

مقدمه

با توجه به این امر که قسمت اعظم تولید بخش صنعت، مربوط به کارگاه‌های بزرگ صنعتی (۱۰ نفر کارکن و بیش‌تر) است، مرکز آمار ایران مجدداً اجرای طرح آمارگیری از کارگاه‌های بزرگ صنعتی را در سال ۱۳۷۱ آغاز کرد که در سال‌های ۱۳۷۲ و ۱۳۷۳ نیز ادامه یافت. همچنین در سال ۱۳۷۳، این مرکز طرح سرشماری عمومی صنعت و معدن را به مرحله اجرا درآورد.

با استفاده از چارچوب به دست آمده از مرحله اول سرشماری عمومی صنعت و معدن، مرحله دوم سرشماری مذکور با هدف تهیه اطلاعات تفصیلی مربوط به بخش‌های صنعت و معدن، در سال ۱۳۷۴ به اجرا درآمد. در این مرحله، آمار سال ۱۳۷۳ کارگاه‌های صنعتی کمتر از ۶ نفر کارکن با روش نمونه‌گیری و کارگاه‌های صنعتی دارای ۶ نفر کارکن و بیش‌تر با روش سرشماری به مرحله اجرا درآمد.

اولین سرشماری صنعتی کشور، در مرداد ماه ۱۳۴۲ توسط اداره‌ی کل آمار عمومی وقت انجام گرفت. از سال ۱۳۴۳ تا سال ۱۳۵۱، وزارت اقتصاد وقت به تهیه‌ی آمار از کارگاه‌های صنعتی کشور مبادرت نمود و از سال ۱۳۵۲ به بعد، این وظیفه به وزارت صنایع و معادن وقت محول شد.

مرکز آمار ایران در سال ۱۳۵۱، برای اولین بار از کارگاه‌های بزرگ صنعتی (۱۰ نفر کارکن و بیش‌تر) سرشماری به عمل آورد و از آن سال تا سال ۱۳۶۶، این سرشماری را همه ساله بجز سال‌های ۱۳۵۶ و ۱۳۵۷ به انجام رسانید.

بر اثر تغییرات حاصل در بافت صنعتی کشور و ضرورت بررسی آماری کل کارگاه‌های صنعتی، مرکز آمار ایران در سال ۱۳۶۷، طرح جامع آمارگیری صنعتی را تهیه و به مرحله اجرا درآورد. اجرای این طرح با انجام تغییراتی، تا سال ۱۳۷۰ ادامه یافت.

فعالیت صنعتی، در قالب طرح سرشماری عمومی صنعت و معدن، در سال ۱۳۷۴ و ۱۳۷۶ با روش نمونه-گیری به مرحله اجرا درآمد.

اطلاعات آماری ارائه شده در این فصل شامل مشخصات اجازه‌نامه‌های صنعتی صادرشده توسط اداره کل صنعت، معدن و تجارت استان، منتخبی از مشخصات عملکرد اقتصادی کارگاه‌های صنعتی و خانوارهای دارای فعالیت صنعتی مربوط به نتایج حاصل از طرح‌های آماری مرکز آمار ایران و مشخصات عمومی شرکت‌های تعاونی فعال صنعتی تحت پوشش اداره کل تعاون، کار و رفاه اجتماعی استان است.

ذکر این نکته ضرورت دارد که برای طبقه‌بندی فعالیت‌های بخش صنعت، از ویرایش سوم طبقه‌بندی بین‌المللی فعالیت‌های اقتصادی (ISIC) با اعمال تغییراتی در آن استفاده شده است.

تعاریف مفاهیم

جواز تأسیس (موافقت اصولی): مجوز اولیه برای ایجاد واحد صنعتی است.

پروانه بهره برداری: مجوزی است که واحد تولیدی پس از موفقیت در تولید آزمایشی محصول، موفق به دریافت آن می‌شود و سپس فعالیت خود را آغاز می‌کند.

در سال ۱۳۷۶ با استفاده از چارچوب فوق و کارگاه‌های شناسایی شده بعد از سال ۱۳۷۳، همزمان برای گردآوری آمار سال‌های ۱۳۷۴ و ۱۳۷۵ کارگاه‌های صنعتی کشور، اقدام شد. در این مرحله، آمار کارگاه-های دارای ۱۰ نفر کارکن و بیش‌تر به روش سرشماری و اطلاعات آماری کارگاه‌های دارای کمتر از ۱۰ نفر کارکن، فقط برای سال ۱۳۷۵ به روش نمونه‌گیری جمع‌آوری شد. از سال ۱۳۷۷، سرشماری از کارگاه‌های صنعتی دارای ۱۰ نفر کارکن و بیش‌تر هر سال انجام می‌شود و اطلاعات تفصیلی سال قبل کارگاه‌های مذکور، بر حسب فعالیت‌های مختلف صنعتی جمع‌آوری و منتشر می‌گردد. در سال ۱۳۸۱، طرح سرشماری عمومی کارگاهی را با هدف جمع‌آوری اطلاعات چارچوبی فعالیت‌های اقتصادی کشور اعم از کارگاه‌ها و خانوارها، به مرحله اجرا درآمد.

در سال‌های بعد نیز با استفاده از چارچوب به دست آمده از سرشماری عمومی کارگاهی ۱۳۸۱، کارگاه‌های دارای ۱۰ نفر کارکن و بیش‌تر با روش سرشماری مورد آمارگیری قرار گرفت که نتایج آخرین سال در این فصل منظور شده است.

با توجه به اهمیت فعالیت‌های صنعتی خانوار، لزوم جمع‌آوری اطلاعات مربوط به این فعالیت‌ها مورد تأکید قرار گرفت و طرح آمارگیری از خانوارهای دارای

خصوصی: منظور از نحوه‌ی مدیریت به صورت خصوصی آن است که کارگاه توسط افراد حقیقی یا حقوقی بخش خصوصی اداره می‌شود. نحوه‌ی مدیریت شرکت‌های تعاونی نیز خصوصی محسوب می‌شود.

شاغلان (کارکنان): تمامی کارکنانی که در داخل یا خارج کارگاه به صورت تمام وقت یا پاره وقت، خواه با مزد و حقوق یا بدون مزد و حقوق (مالکان و شرکای فعال و کارکنان فامیلی بدون مزد) برای کارگاه کار می‌کنند، شاغل محسوب می‌شوند.

شاغلان فعالیت‌های صنعتی خانوار: منظور افراد ۶ ساله و بیش‌تر خانوار است که در تمام یا قسمتی از سال، در محل سکونت خانوار به فعالیت صنعتی اشتغال داشته‌اند.

در ارائه آمار شاغلان، توضیح این نکته ضروری است که در محاسبه، از روش "متوسط تعداد شاغلان در سال" استفاده شده است.

جبران خدمات مزد و حقوق بگیران: عبارت از مزد و حقوق و سایر پرداختی‌ها (پول، کالا و...) به مزد و حقوق‌بگیران است.

مزد و حقوق: منظور، مجموع پرداختی‌های کارگاه به صورت پول و یا کالا به مزد و حقوق‌بگیران است.

کارگاه صنعتی: مکان مشخص و ثابتی است که در آن، مجموعه‌ای از سرمایه و نیروی کار به منظور تولید یک یا چند محصول صنعتی به کار گرفته شده است.

وضع مالکیت کارگاه:

عمومی: منظور کارگاه‌هایی است که تمام یا بیش از ۵۰ درصد سرمایه‌ی آن متعلق به وزارتخانه‌ها، سازمان‌های دولتی، بانک‌ها، نهادهای انقلاب اسلامی، شهرداری‌ها و سایر مؤسسات بخش عمومی باشد.

خصوصی (تعاونی): منظور کارگاه‌هایی است که به صورت شرکت تعاونی به ثبت رسیده و تمام یا بیش از ۵۰ درصد سهام آن متعلق به اعضای تعاونی باشد.

خصوصی (غیر تعاونی): منظور کارگاه‌هایی است که تمام یا بیش از ۵۰ درصد سرمایه‌ی آن متعلق به افراد باشد.

نحوه‌ی مدیریت کارگاه :

عمومی: نحوه‌ی مدیریت مربوط به تمامی وزارتخانه‌ها، سازمان‌های دولتی، نهادهای انقلاب اسلامی و همچنین مؤسسات عمومی مانند شهرداری‌ها، شوراهای شهر و روستا، سازمان تأمین اجتماعی، بانک‌ها و شرکت‌های دولتی و نیز تمامی دانشگاه‌ها از جمله دانشگاه آزاد اسلامی و تمامی مساجد و امامزاده‌ها، عمومی به حساب می‌آید.

ساختمان، نمونه‌هایی از اموال سرمایه‌ای به شمار می‌آیند.

مواد خام و اولیه، ابزار، لوازم و ملزومات کم دوام
مصرف شده: منظور از مواد خام و اولیه، موادی است که به منظور تغییر شکل فیزیکی یا شیمیایی به کارگاه وارد و به مصرف می‌رسد. این مواد ممکن است خام یا نیمه ساخته باشد که برای مراحل بعدی عملیات تولید کالا (تکمیل، تغییر شکل و مونتاژ) در کارگاه به کار گرفته می‌شود. منظور از ابزار، لوازم و ملزومات کم دوام مصرف شده، آن دسته از ابزار، لوازم و ملزوماتی است که جهت انجام کارهای تولیدی کارگاه به کار گرفته می‌شود و عمر مفید آن از یک سال کمتر است.

ارزش داده فعالیت صنعتی: عبارت است از مجموع ارزش مواد خام و اولیه، لوازم بسته‌بندی، ابزار و وسایل کار کم دوام مصرف‌شده، ارزش سوخت مصرف‌شده، آب و برق خریداری‌شده، ارزش مواد و قطعات مصرف شده جهت ساخت یا ایجاد اموال سرمایه‌ای توسط کارگاه و پرداختی بابت خدمات صنعتی.

ارزش ستانده فعالیت صنعتی: عبارت است از مجموع ارزش کالاهای تولید شده، دریافتی بابت خدمات صنعتی، تغییرات ارزش موجودی کالاهای در جریان ساخت، ارزش ساخت یا ایجاد و تعمیر اساسی

سایر پرداختی‌ها (پول، کالا و ...): این پرداختی‌ها شامل پاداش، اضافه کار، هزینه‌ی خوراک و پوشاک، هزینه‌ی ایاب و ذهاب، حق اولاد، حق عائله‌مندی، حق ماموریت، بدی آب و هوا، سهم کارفرما از بیمه‌های اجتماعی، خواربار، بلیط اتوبوس و ... است.

جواز تأسیس (موافقت اصولی): مجوز اولیه برای ایجاد واحد صنعتی است.

پروانه‌ی بهره‌برداری: مجوزی است که واحد تولیدی پس از موفقیت در تولید آزمایشی محصول، موفق به دریافت آن می‌شود و سپس فعالیت خود را آغاز می‌کند.

سرمایه‌گذاری (تغییرات اموال سرمایه‌ای): تغییرات ایجاد شده در ارزش اموال سرمایه‌ای (مجموع ارزش خرید یا تحصیل و هزینه‌ی تعمیرات اساسی اموال سرمایه‌ای منهای ارزش فروش یا انتقال اموال سرمایه‌ای) طی دوره‌ی زمانی معین را سرمایه‌گذاری گویند.

اموال سرمایه‌ای: تمامی ماشین‌آلات، وسایل، ابزار و تجهیزاتی هستند که برای انجام فعالیت‌های تولیدی یا ایجاد خدمت به کار گرفته می‌شوند و عمر مفید اقتصادی آن‌ها معمولاً از یک سال بیش‌تر است. ماشین‌آلات تولید و تجهیزات نیرو، ابزار و وسایل کار با دوام، لوازم و تجهیزات اداری، وسایل نقلیه و

خدمات غیرصنعتی: عبارت است از اجاره ساختمان و ماشین‌آلات، ارتباطات، بیمه‌های تجاری و ...

دریافتی و پرداختی بابت خدمات غیرصنعتی: دریافتی و پرداختی بابت خدمات غیرصنعتی عبارت است از دریافتی‌ها و پرداختی‌های کارگاه بابت خدماتی از قبیل اجاره ساختمان، اجاره ماشین‌آلات، ارتباطات، مخابرات، حمل و نقل، خدمات حسابرسی و حقوقی و آموزشی، حق العمل کاری و ...

عوارض پرداختی و مالیات غیرمستقیم: عوارض پرداختی عبارت است از تمامی پرداختی‌های اجباری کارگاه به سازمان‌های دولتی از قبیل عوارض شهرداری، عوارض کارگاه، حق ثبت و حق صدور مجوز.

در این سرشماری منظور از مالیات غیرمستقیم، تمامی وجوهی است که تولیدکنندگان داخلی از خریداران کالاهای خود دریافت و عیناً به حساب دولت واریز می‌کنند. مانند مالیات غیرمستقیم از نوشابه‌ها، وسایل نقلیه موتوری، سیگار، خاویار، نوار ضبط صوت و ...

شرکت تعاونی: شرکتی متشکل از اشخاص حقیقی با حداقل ۷ عضو است که تمام یا حداقل ۵۱ درصد از سرمایه‌ی آن به وسیله‌ی اعضاء تأمین گردد و طبق مقررات موجود در قانون بخش تعاونی، به ثبت رسیده باشد. یادآور می‌شود قبل از تعیین حداقل اعضای شرکت‌های تعاونی براساس قانونی مذکور، بعضی از

اموال سرمایه‌ای توسط کارگاه، تفاضل ارزش فروش از ارزش خرید کالاهایی که بدون تغییر شکل به فروش رسیده‌اند، ارزش برق و آب تولید و فروخته شده منهای ارزش ضایعات محصولات تولیدشده .

ارزش افزوده فعالیت صنعتی: عبارت است از ارزش ستانده‌ها منهای ارزش داده‌ها.

ارزش تولید: عبارت است از ارزش کالای تولید شده به قیمت تولیدکننده است. قیمت تولیدکننده شامل قیمت کالای تولیدی کارگاه به اضافه مالیات غیرمستقیم و عوارض محصول منهای کمک‌های دولت (یارانه).

مساحت تولیدشده: منظور، مساحت بافته‌شده در طی سال آماری می‌باشد، اعم از این که در سال مذکور تمام یا قسمتی از قالی یا قالیچه و ... را شامل شود.

بهره‌وری کارگاه‌های صنعتی: نسبت ارزش افزوده به تعداد کارگاه.

بهره‌وری نیروی کار: عبارت است از نسبت ارزش افزوده به تعداد شاغلان.

خدمات صنعتی: عبارت است از کارهای کنتراتی، تعمیرات جزئی ساختمان، ماشین‌آلات، تجهیزات اداری و وسایل نقلیه و نصب و راه اندازی کالاهای تولید شده.

است که سهم آن‌ها در کشور به ترتیب حدود ۲ درصد و ۱ درصد می‌باشند، تعداد کارگاه‌های صنعتی نسبت به سال ۸۹، ۲/۴ درصد است کاهش داشته است. مالکیت ۹۴/۸ درصد از این کارگاه‌ها به بخش خصوصی و حدود ۵/۲ درصد به بخش عمومی تعلق داشته است. همچنین از این تعداد کارکن، ۳۴/۵ درصد در کارگاه‌های دارای ۱۰ تا ۴۹ نفر کارکن و ۱۵/۱ درصد در کارگاه‌های دارای ۵۰ تا ۹۹ نفر کارکن و ۵۰/۴ درصد در کارگاه‌های دارای ۱۰۰ نفر کارکن و بیش‌تر مشغول به کار بوده‌اند.

در سال ۱۳۹۰، میزان سرمایه‌گذاری در کارگاه‌های صنعتی دارای ۱۰ نفر کارکن و بیش‌تر، بیش از ۸۰۰ میلیارد ریال بوده که نسبت به سال قبل ۵۶/۸ درصد کاهش داشته و سهم آن در کل کشور ۲/۳ درصد می‌باشد. در همین سال، ارزش افزوده فعالیت صنعتی کارگاه‌های صنعتی دارای ۱۰ نفر کارکن و بیش‌تر، حدود ۴۹۷۰ میلیارد ریال بوده که نسبت به سال قبل ۱۵ درصد افزایش داشته است از این میزان ارزش افزوده ۳۰/۷ درصد مربوط به تولید محصولات کانی غیرفلزی، ۴۸/۷ درصد مربوط صنایع مواد غذایی و آشامیدنی، ۵ درصد مربوط به تولید وسایل نقلیه موتوری و تریلر و نیم تریلر بقیه مربوط به سایر تولیدات بوده است.

شرکت‌های تعاونی با اعضای کمتر از ۷ نفر تشکیل شده است.

شرکت‌های تعاونی صنعتی: تعاونی‌هایی هستند که با بهره‌گیری از سرمایه و نیروی کار و تخصص اعضا، براساس موضوع فعالیت مندرج در اساسنامه‌ی اجرایی، در رشته‌های مختلف صنعتی فعالیت می‌کنند.

شرکت‌های تعاونی فرش دستباف: تعاونی‌هایی هستند که در زمینه‌ی تأمین و توزیع مواد اولیه و تولید انواع فرش‌های دستباف و تولیدات وابسته فعالیت دارند.

گزیده اطلاعات

در سال ۱۳۹۱، تعداد جواز تأسیس صادر شده توسط اداره کل صنعت، معدن و تجارت استان برای ایجاد کارگاه‌های صنعتی ده نفر کارکن و بیش‌تر ۴۰۵ فقره بوده که نسبت به سال ۱۳۹۰، ۱۰ درصد کاهش داشته است. بنا به اعلام اداره کل صنعت، معدن و تجارت استان روند کاهش از سال ۱۳۸۷ به بعد به دلیل اعمال سیاست‌های انقباضی در بخش تأمین منابع مالی اجرای طرح‌ها از سوی بانک‌ها و هدفمند کردن صدور جواز تأسیس بوده که مبتنی بر ارائه طرح توجیهی و دارا بودن اولویت محصولات از ابتدای سال ۱۳۸۷ می‌باشد. بر اساس نتایج طرح آمارگیری از کارگاه‌های صنعتی، در سال ۱۳۹۰، ۳۲۵ کارگاه صنعتی ۱۰ نفر کارکن و بیش‌تر با ۱۷۰۶۹ نفر کارکن در استان وجود داشته

۷-۱- تعداد جوازهای تأسیس صادر شده توسط اداره کل صنعت، معدن و تجارت برای ایجاد واحدهای صنعتی برحسب نوع فعالیت

۱۳۹۱	۱۳۹۰	۱۳۸۹	۱۳۸۸	۱۳۸۷ ^(۱)	۱۳۸۵	فعالیت
۴۰۵	۴۴۱	۴۹۶	۲۹۹	۱۱۸۱	۳۳۳۱	جمع
۶۵	۹۱	۱۲۰	۷۴	۲۲۲	۷۰۳	صنایع مواد غذایی و آشامیدنی
۱	۱	۰	۰	۰	۱	تولید محصولات از توتون و تنباکو و سیگار
۴	۸	۱۱	۷	۱۹	۹۹	تولید منسوجات
۶	۲	۱۱	۸	۲۶	۲۷۱	تولید پوشاک و عمل آوردن و رنگ کردن پوست خردار
۰	۱	۲	۳	۸	۲۷	دباغی و عمل آوردن چرم، ساخت کیف، چمدان، زین و براق و تولید کفش
۱۶	۲۰	۱۴	۹	۴۲	۲۴۲	تولید چوب و محصولات چوبی و چوب پنبه (غیر از مبلمان) و ساخت کالا از نی و مواد حصیری
۱۳	۵	۱۵	۹	۳۹	۷۱	تولید کاغذ و محصولات کاغذی
۰	۰	۱	۰	۱	۷	انتشار، چاپ و تکثیر رسانه‌های ضبط شده
۵	۷	۶	۰	۵	۷	صنایع تولید زغال کک، پالایشگاه‌های نفت و سوخت‌های هسته‌ای
۲۴	۲۵	۲۴	۲۰	۶۰	۱۱۵	صنایع تولید مواد و محصولات شیمیایی
۷۷	۵۲	۵۷	۲۱	۱۵۵	۳۳۷	تولید محصولات لاستیکی و پلاستیکی
۷۹	۱۳۱	۱۳۳	۹۰	۳۸۴	۵۹۷	تولید سایر محصولات کانی غیر فلزی
۱۲	۱۶	۷	۱۰	۲۱	۶۶	تولید فلزات اساسی
۱۸	۱۸	۲۷	۱۶	۷۴	۲۲۵	تولید محصولات فلزی فابریکی بجز ماشین‌آلات و تجهیزات
۱۹	۲۵	۲۴	۱۳	۴۷	۱۹۸	تولید ماشین‌آلات و تجهیزات طبقه‌بندی نشده در جای دیگر
۱	۰	۰	۰	۶	۳۶	تولید ماشین‌آلات اداری و حسابگر و محاسباتی
۵	۵	۷	۳	۱۸	۷۲	تولید ماشین‌آلات مولد و انتقال برق و دستگاه‌های برقی طبقه‌بندی نشده در جای دیگر
۳	۳	۰	۲	۵	۲۱	تولید رادیو و تلویزیون و دستگاه‌های وسایل ارتباطی
۳	۲	۴	۲	۳	۲۱	تولید ابزار پزشکی و ابزار اپتیکی و ابزار دقیق و ساعت‌های مچی و انواع دیگر ساعت
۱۲	۹	۱۲	۵	۱۳	۵۶	تولید وسایل نقلیه موتوری، تریلر و نیم تریلر
۰	۱	۲	۱	۱	۱۳	تولید سایر وسایل حمل و نقل
۹	۱۵	۱۴	۱	۲۳	۱۰۴	تولید مبلمان و مصنوعات طبقه‌بندی نشده در جای دیگر ..
۱۳	۱۱	۳	۵	۹	۴۲	بازیافت
۱	۰	۱	۰	۰	۰	استخراج کانه‌های فلزی
۶	۰	۱	۰	۰	۰	استخراج سایر معادن
۱۳	۰	۰	۰	۰	۰	سایر فعالیت‌ها

(۱) علت روند کاهش تعداد جوازهای تأسیس صادره از سال ۱۳۸۷ به بعد اعمال سیاست‌های انقباضی در بخش تأمین منابع مالی اجرای طرح‌ها از سوی بانکها و هدفمند کردن صدور جواز تأسیس بوده که مبتنی بر ارائه طرح توجیهی و دارا بودن اولویت محصولات از ابتدای سال ۸۷ می باشد. مأخذ- اداره کل صنعت، معدن و تجارت استان آذربایجان غربی.

۲-۷- جوازهای تأسیس صادرشده توسط اداره کل صنعت، معدن و تجارت استان به تفکیک شهرستان در سال ۱۳۹۱

شهرستان	تعداد (فقره)	سرمایه (میلیون ریال)	اشتغال (نفر)
استان.....	۴۰۵	۱۰۷۱۹۸۷۵	۷۱۳۴
ارومیه.....	۱۶۷	۳۲۸۱۵۲۳	۲۵۲۷
اشنویه.....	۱۶	۲۳۹۳۲۴	۱۸۵
بوکان.....	۲۰	۱۴۶۳۵۸۴	۸۶۷
پلدشت.....	۱	۱۲۹۸۸	۴۰
پیرانشهر.....	۹	۲۱۹۹۹۰	۱۶۰
تکاب.....	۷	۲۲۱۱۲۵	۱۳۱
چالدران.....	۴	۲۴۱۹۶	۳۷
چایپاره.....	۸	۵۵۸۱۸	۸۳
خوی.....	۳۱	۶۸۱۳۶۸	۷۸۴
سردشت.....	۹	۸۰۲۶۰	۱۴۰
سلماس.....	۱۸	۲۹۴۳۳۹	۳۱۱
شاهین دژ.....	۷	۱۱۳۲۲۵	۱۰۱
شوط.....	۶	۶۸۶۳۵	۹۸
ماکو.....	۱۵	۲۰۱۳۵۱۸	۱۷۳
مهاباد.....	۳۴	۱۳۶۷۴۱۷	۷۷۲
میاندواب.....	۳۳	۳۵۰۳۲۲	۵۰۸
نقده.....	۲۰	۲۳۲۲۴۳	۲۱۷

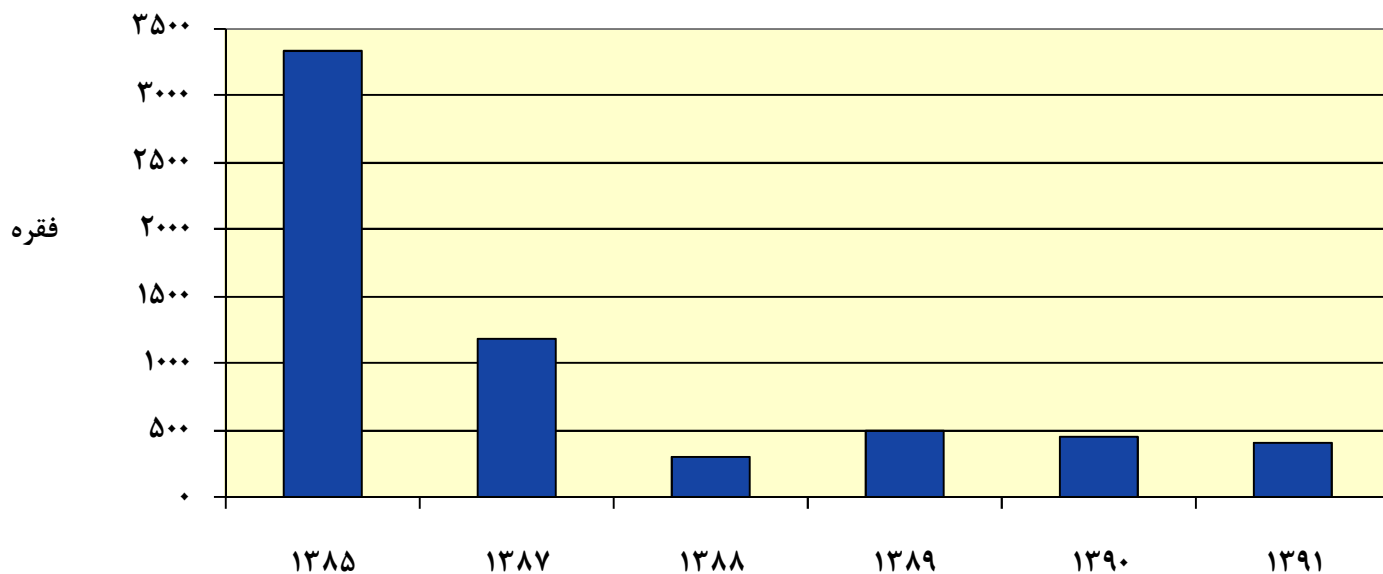
مأخذ- اداره کل صنعت، معدن و تجارت استان آذربایجان غربی.

۳-۷- تعداد پروانه‌های صادرشده توسط اداره کل صنعت، معدن و تجارت استان برحسب نوع فعالیت (فقره)

۱۳۹۱	۱۳۹۰	۱۳۸۹	۱۳۸۸	۱۳۸۷	۱۳۸۵	فعالیت
۱۳۶	۲۱۴	۲۴۵	۳۱۵	۴۵۵	۱۷۷	جمع
۳۵	۶۰	۹۲	۹۱	۸۳	۳۰	صنایع مواد غذایی و آشامیدنی
۰	۰	۰	۰	۰	۰	تولید محصولات از توتون و تنباکو - سیگار
۲	۴	۲	۶	۲	۴	تولید منسوجات
۲	۰	۴	۵	۸	۹	تولید پوشاک و عمل آوردن و رنگ کردن پوست خردار
۱	۱	۰	۰	۱	۰	دباغی و عمل آوردن چرم، ساخت کیف، چمدان، زین و یراق و تولید کفش
۲	۲	۳	۱۱	۱۹	۹	تولید چوب و محصولات چوبی و چوب پنبه (غیر از مبلمان) و ساخت کالا از نی و مواد حصیری
۳	۴	۶	۴	۰	۷	تولید کاغذ و محصولات کاغذی
۰	۰	۰	۱	۱۰	۰	انتشار، چاپ و تکثیر رسانه‌های ضبط شده
۱	۲	۲	۲	۲	۲	صنایع تولید زغال کک، پالایشگاه‌های نفت و سوخت‌های هسته‌ای
۶	۹	۱۱	۱۴	۱۵	۱۲	صنایع تولید مواد و محصولات شیمیایی
۱۷	۹	۲۳	۳۱	۴۱	۱۸	تولید محصولات لاستیکی و پلاستیکی
۳۶	۷۷	۵۴	۸۴	۱۸۸	۴۸	تولید سایر محصولات کانی غیر فلزی
۲	۶	۶	۸	۱۱	۲	تولید فلزات اساسی
۳	۱۰	۱۲	۱۳	۲۵	۱۱	تولید محصولات فلزی فابریکی بجز ماشین‌آلات و تجهیزات
۱۴	۱۴	۷	۱۷	۱۸	۹	تولید ماشین‌آلات و تجهیزات طبقه‌بندی نشده در جای دیگر ...
۰	۰	۱	۰	۱	۰	تولید ماشین‌آلات اداری و حسابگر و محاسباتی
۱	۶	۴	۶	۸	۱	تولید ماشین‌آلات مولد و انتقال برق و دستگاه‌های برقی طبقه‌بندی نشده در جای دیگر
۰	۰	۰	۱	۱	۰	تولید رادیو و تلویزیون و دستگاه‌های وسایل ارتباطی
۰	۰	۴	۰	۲	۵	تولید ابزار پزشکی و ابزار اپتیکی و ابزار دقیق و ساعت‌های مچی و انواع دیگر ساعت
۲	۷	۶	۱۳	۹	۶	تولید وسایل نقلیه موتوری، تریلر و نیم تریلر
۰	۰	۲	۰	۱	۰	تولید سایر وسایل حمل و نقل
۵	۲	۳	۶	۸	۴	تولید مبلمان و مصنوعات طبقه‌بندی نشده در جای دیگر
۰	۱	۳	۲	۲	۰	بازیافت
۰	۰	۰	۰	۰	۰	استخراج کانه‌های فلزی
۳	۰	۰	۰	۰	۰	استخراج سایر معادن
۱	۰	۰	۰	۰	۰	سایر فعالیت‌ها

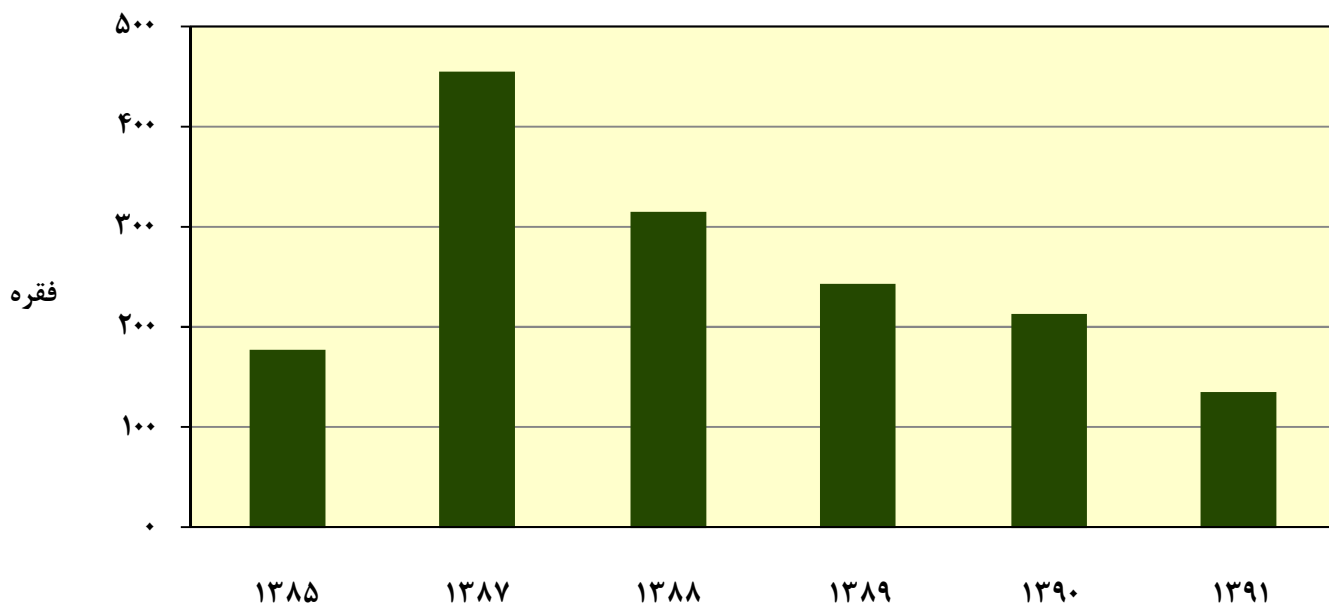
مأخذ- اداره کل صنعت، معدن و تجارت استان آذربایجان غربی.

۷-۱- تعداد جوازهای تأسیس صنعتی صادره استان برحسب سال



مبنا: جدول ۷-۱

۷-۲- تعداد پروانه‌های صادر شده توسط اداره کل صنعت، معدن و تجارت برای ایجاد کارگاه‌های صنعتی دارای ده نفر کارکن و بیش‌تر استان برحسب سال



مبنا: جدول ۷-۳

۷-۴- پروانه‌های بهره‌برداری صنعتی صادر شده توسط اداره کل صنعت، معدن و تجارت استان برحسب شهرستان در سال ۱۳۹۱

شهرستان	تعداد (فقره)	سرمایه (میلیون ریال)	اشتغال (نفر)
استان	۱۳۶	۱۳۱۳۰۸۱	۱۴۲۲
ارومیه	۶۰	۶۸۲۹۸۰	۵۱۹
اشنویه	۴	۳۴۹۸۷	۲۸
بوکان	۴	۳۴۹۲۱	۱۶
پلدشت	۰	۰	۰
پیرانشهر	۳	۲۳۲۱۰	۲۲
تکاب	۰	۰	۰
چالدران	۱	۲۳۰۰	۵
چاپاره	۴	۳۰۳۹۹	۴۰
خوی	۱۱	۱۳۹۰۰۹	۱۸۰
سردشت	۲	۱۴۳۹۷	۱۱
سلماس	۹	۱۱۴۰۴۱	۲۳۲
شاهین دژ	۲	۱۱۶۰۰	۲۰
شوط	۰	۰	۰
ماکو	۵	۶۱۸۶۵	۶۱
مهاباد	۱۰	۵۵۴۷۲	۶۱
میاندوآب	۱۳	۹۶۰۸۳	۱۵۵
نقده	۸	۷۷۳۱۷	۷۲

مأخذ- اداره کل صنعت، معدن و تجارت استان آذربایجان غربی.

۵- ۷- میزان اشتغال واحدهای صنعتی براساس پروانه‌های بهره‌برداری صادر شده توسط اداره کل صنعت، معدن و تجارت استان برحسب نوع فعالیت

۱۳۹۱	۱۳۹۰	۱۳۸۹	۱۳۸۸	۱۳۸۷	۱۳۸۵	فعالیت
۱۳۸۱	۲۷۰۷	۳۳۹۸	۶۳۳۸	۷۹۷۷	۲۶۳۶	جمع
۲۸۴	۴۴۳	۱۴۷۳	۱۷۰۳	۱۵۰۳	۷۸۶	صنایع مواد غذایی و آشامیدنی
۰	۰	۰	۰	۰	۰	تولید محصولات از توتون و تنباکو - سیگار
۲۳	۳۷	۱۲	۱۵۷	۱۶	۵۴	تولید منسوجات
۲۴	۰	۴۴	۱۰۰	۱۱۸	۷۷	تولید پوشاک و عمل آوردن و رنگ کردن پوست خردار
۱۰	۱۰	۰	۰	۰	۰	دباغی و عمل آوردن چرم، ساخت کیف، چمدان، زین و یراق و تولید کفش
۱۳۷	۲۰	۳۵	۲۲۰	۲۵۰	۷۶	تولید چوب و محصولات چوبی و چوب پنبه (غیر از مبلمان) و ساخت کالای از نی و مواد حصیری
۳۴	۶۸	۷۰	۳۹	۱۹۵	۷۱	تولید کاغذ و محصولات کاغذی
۰	۰	۰	۱۴	۱۳	۰	انتشار، چاپ و تکثیر رسانه‌های ضبط شده
۶	۲۰	۲۶	۲۷	۱۵۵	۱۳	صنایع تولید زغال کک، پالایشگاه‌های نفت و سوخت‌های هسته‌ای
۳۸	۱۵۸	۶۶	۲۵۲	۴۳۵	۱۶۴	صنایع تولید مواد و محصولات شیمیایی
۱۷۰	۷۴	۲۵۲	۵۰۵	۳۸۷۶	۱۹۷	تولید محصولات لاستیکی و پلاستیکی
۲۷۶	۱۳۲۹	۷۷۵	۲۰۸۶	۵۷۷	۶۹۵	تولید سایر محصولات کانی غیر فلزی
۸۵	۱۱۸	۱۶۴	۲۶۳	۲۳۰	۳۵	تولید فلزات اساسی
۸۶	۱۵۴	۱۳۴	۱۸۸	۱۷۸	۱۵۶	تولید محصولات فلزی فابریکی بجز ماشین‌آلات و تجهیزات
۹۶	۱۲۸	۵۱	۳۸۰	۵	۱۰۰	تولید ماشین‌آلات و تجهیزات طبقه‌بندی نشده در جای دیگر
۰	۰	۰	۰	۱۶۶	۰	تولید ماشین‌آلات اداری و حسابگر و محاسباتی
۷	۴۶	۵۲	۱۰۹	۱۱	۶	تولید ماشین‌آلات مولد و انتقال برق و دستگاه‌های برقی طبقه‌بندی نشده در جای دیگر
۰	۰	۰	۹	۰	۰	تولید رادیو و تلویزیون و دستگاه‌های وسایل ارتباطی
۰	۰	۳۴	۰	۳۷	۹۰	تولید ابزار پزشکی و ابزار اپتیکی و ابزار دقیق و ساعت‌های مچی و انواع دیگر ساعت
۸	۷۳	۴۸	۱۴۰	۱۱۹	۶۰	تولید وسایل نقلیه موتوری، تریلر و نیم تریلر
۰	۰	۳۱	۰	۸	۰	تولید سایر وسایل حمل و نقل
۷۲	۱۷	۵۹	۱۲۴	۶۳	۰	تولید مبلمان و مصنوعات طبقه‌بندی نشده در جای دیگر
۰	۱۲	۷۲	۲۲	۲۲	۰	بازیافت
۰	۰	۰	۰	۰	۰	استخراج کانه‌های فلزی
۱۹	۰	۰	۰	۰	۰	استخراج سایر معادن
۶	۰	۰	۰	۰	۰	سایر فعالیت‌ها

مأخذ- اداره کل صنعت، معدن و تجارت استان آذربایجان غربی.

۶-۷- سرمایه‌گذاری واحدهای صنعتی بر اساس پروانه‌های بهره‌برداری صنعتی صادرشده توسط اداره کل صنعت، معدن و تجارت استان برحسب نوع فعالیت (میلیون ریال)

۱۳۹۱	۱۳۹۰	۱۳۸۹	۱۳۸۸	۱۳۸۷	۱۳۸۵	فعالیت
۱۲۱۷۸۰۱	۶۰۷۷۷۶۶	۵۱۴۴۰۵۶	۵۵۷۳۶۸۰	۵۶۹۲۱۴۲	۹۹۱۸۶۴	جمع
۳۰۰۱۸۶	۵۴۱۰۶۷	۲۰۱۸۳۵۹	۱۵۲۳۲۹۶	۱۶۰۹۵۳۵	۳۸۲۴۹۹	صنایع مواد غذایی و آشامیدنی
.	تولید محصولات از توتون و تنباکو - سیگار
۸۰۱۰	۴۹۱۶۴۵	۱۵۳۰	۴۹۸۹۳	۱۵۴۶۳	۱۷۱۷۲	تولید منسوجات
۱۱۴۶۵	.	۳۹۶۶	۱۲۳۹۵	۳۶۷۸۵	۴۴۲۱	تولید پوشاک و عمل آوردن و رنگ کردن پوست خردار
۱۲۸۶	۴۲۵۵	.	.	۲۱۰۰	.	دباغی و عمل آوردن چرم، ساخت کیف، چمدان، زین و یراق و تولید کفش
۲۸۸۹۹	۹۳۴۲	۱۸۹۹۰	۱۰۸۵۸۶	۷۰۹۳۰	۴۶۵۶	تولید چوب و محصولات چوبی و چوب پنبه (غیر از مبلمان) و ساخت کالا از نی و مواد حصیری
۱۴۳۵۶۷	۷۳۵۲۹	۶۵۱۷۷	۱۵۸۴۵	۱۸۱۵۳۰	۱۴۰۹۰	تولید کاغذ و محصولات کاغذی
.	.	.	۱۹۴۳۷	.	.	انتشار، چاپ و تکثیر رسانه‌های ضبط شده
۱۴۱۶۱	۹۸۰۱	۳۶۲۵۵	۱۱۸۱۹	۸۹۸۱	۴۳۶۰	صنایع تولید زغال کک، پالایشگاه‌های نفت و سوخت‌های هسته‌ای
۳۳۵۹۸	۱۱۰۴۶۷	۴۴۰۹۴۹	۹۳۹۰۴	۱۴۹۶۱۳	۵۲۰۵۸	صنایع تولید مواد و محصولات شیمیایی
۱۴۲۷۳۵	۴۱۹۸۲	۱۹۲۳۱۳	۲۱۰۰۲۷	۴۳۳۸۶۱	۱۵۳۹۸۸	تولید محصولات لاستیکی و پلاستیکی
۲۸۸۱۶۳	۴۱۴۰۴۷۹	۷۷۷۵۰۲	۲۹۲۹۸۷۱	۱۰۵۳۹۲۰	۲۱۷۲۳۱	تولید سایر محصولات کانی غیر فلزی
۱۳۲۰۰۰	۳۸۱۲۸۱	۱۲۳۲۸۰۲	۱۷۷۶۷۳	۱۳۶۱۵۷۵	۱۲۴۷۴	تولید فلزات اساسی
۲۹۵۴۹	۸۹۲۰۱	۱۸۴۷۸۴	۸۵۷۱۲	۲۶۶۶۰۹	۵۰۸۷۲	تولید محصولات فلزی فابریکی بجز ماشین‌آلات و تجهیزات
۹۰۰۱۶	۹۶۶۳۴	۱۹۴۳۹	۱۳۴۸۴۴	۱۰۵۷۰۵	۲۴۴۴۸	تولید ماشین‌آلات و تجهیزات طبقه‌بندی نشده در جای دیگر
.	.	.	.	۴۷۲۲	.	تولید ماشین‌آلات اداری و حسابگر و محاسباتی
۱۰۱۹۴	۳۷۲۴۷	۳۶۷۹۱	۸۵۳۲۰	۷۴۳۴۹	۳۵۰۶	تولید ماشین‌آلات مولد و انتقال برق و دستگاه‌های برقی طبقه‌بندی نشده در جای دیگر
.	.	.	۱۱۶۶	۷۵۹	.	تولید رادیو و تلویزیون و دستگاه‌های وسایل ارتباطی
.	.	۲۵۲۰۶	.	۱۴۹۴۶۱	۲۶۷۴۴	تولید ابزار پزشکی و ابزار اپتیکی و ابزار دقیق و ساعت‌های مچی و انواع دیگر ساعت
۸۰۰۰	۳۵۷۲۵	۱۸۴۹۵	۶۸۳۱۰	۹۶۰۲۶	۱۵۶۷۳	تولید وسایل نقلیه موتوری، تریلر و نیم تریلر
.	.	۴۸۹۷	.	۲۲۴۰	.	تولید سایر وسایل حمل و نقل
۲۱۱۳۲	۸۵۵۴	۱۶۹۲۵	۴۰۶۹۰	۶۵۵۹۹	۷۶۷۳	تولید مبلمان و مصنوعات طبقه‌بندی نشده در جای دیگر
.	۶۵۵۷	۴۹۶۷۷	۴۸۹۲	۲۳۷۹	.	باز یافت
.	استخراج کانه‌های فلزی
۲۰۲۳۹	استخراج سایر معادن
۴۶۰۰	سایر فعالیت‌ها

مأخذ- اداره کل صنعت، معدن و تجارت استان آذربایجان غربی.

۷-۷- تعداد کارگاه‌های صنعتی دارای ده نفر کارکن و بیش‌تر استان برحسب نوع فعالیت و طبقات کارکن

سال و فعالیت	جمع	۱۰-۴۹ نفر	۵۰-۹۹ نفر	۱۰۰ نفر و بیش‌تر
.....۱۳۸۰	۴۹۳	۴۴۶	۲۵	۲۲
.....۱۳۸۵	۴۳۵	۳۶۸	۴۰	۲۷
.....۱۳۸۷	۳۹۸	۳۲۳	۴۱	۳۴
.....۱۳۸۸	۳۵۷	۲۸۳	۳۸	۳۵
.....۱۳۸۹	۳۳۳	۲۶۸	۳۵	۳۰
..... ۱۳۹۰	۳۲۵	۲۵۵	۳۷	۳۳
..... صنایع مواد غذایی و آشامیدنی	۹۰	۵۵	۱۴	۲۱
..... تولید محصولات از توتون و تنباکو - سیگار	۰	۰	۰	۰
..... تولید منسوجات	۲۷	۲۵	۱	۱
..... تولید پوشاک و عمل آوردن و رنگ کردن پوست خزدار	۰	۰	۰	۰
..... دباغی و عمل آوردن چرم، ساخت کیف، چمدان، زین و یراق و تولید کفش	۱	۱	۰	۰
..... تولید چوب و محصولات چوبی و چوب پنبه (غیر از مبلمان) و ساخت کالا از نی و مواد حصیری	۳	۳	۰	۰
..... تولید کاغذ و محصولات کاغذی	۴	۳	۰	۱
..... انتشار، چاپ و تکثیر رسانه‌های ضبط شده	۰	۰	۰	۰
..... صنایع تولید زغال کک، پالایشگاه‌های نفت و سوخت‌های هسته‌ای	۰	۰	۰	۰
..... صنایع تولید مواد و محصولات شیمیایی	۹	۷	۱	۱
..... تولید محصولات لاستیکی و پلاستیکی	۱۵	۱۳	۳	۰
..... تولید سایر محصولات کانی غیر فلزی	۱۳۹	۱۲۴	۱۱	۴
..... تولید فلزات اساسی	۴	۱	۲	۱
..... تولید محصولات فلزی فابریکی بجز ماشین‌آلات و تجهیزات	۱۰	۷	۲	۱
..... تولید ماشین‌آلات و تجهیزات طبقه‌بندی نشده در جای دیگر	۷	۵	۱	۱
..... تولید ماشین‌آلات اداری و حسابگر و محاسباتی	۰	۰	۰	۰
..... تولید ماشین‌آلات مولد و انتقال برق و دستگاه‌های برقی طبقه بندی نشده در جای دیگر	۳	۰	۲	۱
..... تولید رادیو و تلویزیون و دستگاه‌های وسایل ارتباطی	۰	۰	۰	۰
..... تولید ابزار پزشکی و ابزار اپتیکی و ابزار دقیق و انواع ساعت	۴	۳	۱	۰
..... تولید وسایل نقلیه موتوری، تریلر و نیم تریلر	۷	۶	۰	۱
..... تولید سایر وسایل حمل و نقل	۰	۰	۰	۰
..... تولید مبلمان و مصنوعات طبقه بندی نشده در جای دیگر	۲	۲	۰	۰
..... باز یافت	۰	۰	۰	۰

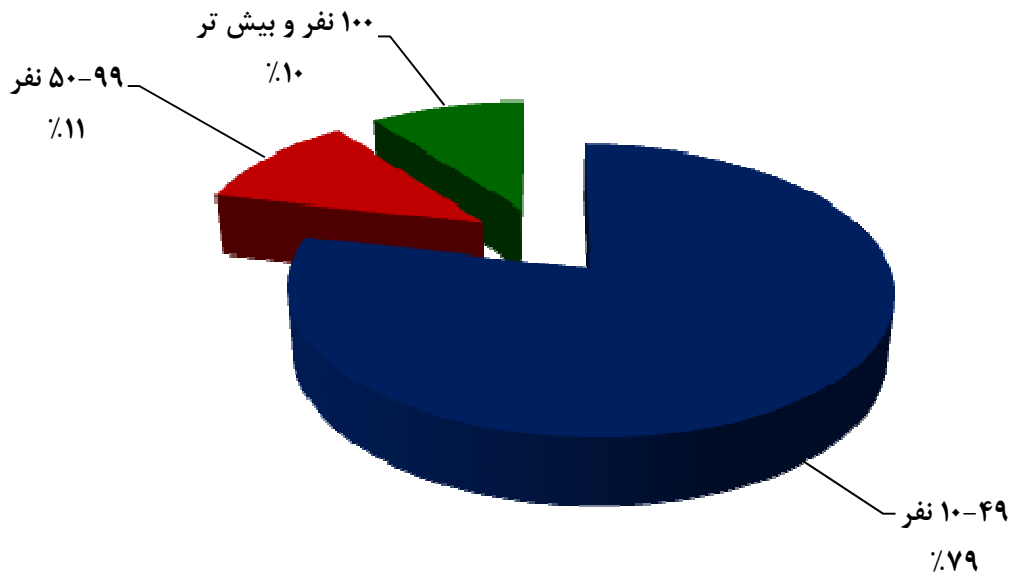
مأخذ- مرکز آمار ایران (ر.م)

۹-۷- تعداد کارگاه‌های صنعتی دارای ده نفر کارکن و بیش‌تر عمومی استان برحسب نوع فعالیت و طبقات کارکن

سال و فعالیت	جمع	۴۹-۱۰ نفر	۹۹-۵۰ نفر	۱۰۰ نفر و بیش‌تر
.....۱۳۸۰	۳۵	۲۱	۶	۸
.....۱۳۸۵	۱۹	۱۰	۴	۵
.....۱۳۸۷	۱۴	۶	۲	۶
.....۱۳۸۸	۱۹	۶	۴	۹
.....۱۳۸۹	۱۸	۹	۳	۶
.....۱۳۹۰	۱۷	۱۱	۲	۴
صنایع مواد غذایی و آشامیدنی	۴	۱	۰	۳
تولید محصولات از توتون و تنباکو - سیگار	۰	۰	۰	۰
تولید منسوجات	۰	۰	۰	۰
تولید پوشاک و عمل آوردن و رنگ کردن پوست خردار	۰	۰	۰	۰
دباغی و عمل آوردن چرم، ساخت کیف، چمدان، زین و یراق و تولید کفش	۰	۰	۰	۰
تولید چوب و محصولات چوبی و چوب پنبه (غیر از مبلمان) و ساخت کالا از نی و مواد حصیری	۰	۰	۰	۰
تولید کاغذ و محصولات کاغذی	۰	۰	۰	۰
انتشار، چاپ و تکثیر رسانه های ضبط شده	۰	۰	۰	۰
صنایع تولید زغال کک، پالایشگاه‌های نفت و سوخت‌های هسته‌ای	۰	۰	۰	۰
صنایع تولید مواد و محصولات شیمیایی	۰	۰	۰	۰
تولید محصولات لاستیکی و پلاستیکی	۰	۰	۰	۰
تولید سایر محصولات کانی غیرفلزی	۱۰	۷	۲	۱
تولید فلزات اساسی	۰	۰	۰	۰
تولید محصولات فلزی فابریکی بجز ماشین‌آلات و تجهیزات	۰	۰	۰	۰
تولید ماشین‌آلات و تجهیزات طبقه بندی نشده در جای دیگر	۳	۳	۰	۰
تولید ماشین‌آلات اداری و حسابگر و محاسباتی	۰	۰	۰	۰
تولید ماشین‌آلات مولد و انتقال برق و دستگاه‌های برقی طبقه بندی نشده در جای دیگر	۰	۰	۰	۰
تولید رادیو و تلویزیون و دستگاه‌های وسایل ارتباطی	۰	۰	۰	۰
تولید ابزار پزشکی و ابزار اپتیکی و ابزار دقیق و انواع ساعت	۰	۰	۰	۰
تولید وسایل نقلیه موتوری، تریلر و نیم تریلر	۰	۰	۰	۰
تولید سایر وسایل حمل و نقل	۰	۰	۰	۰
تولید مبلمان و مصنوعات طبقه بندی نشده در جای دیگر	۰	۰	۰	۰
بازیافت	۰	۰	۰	۰

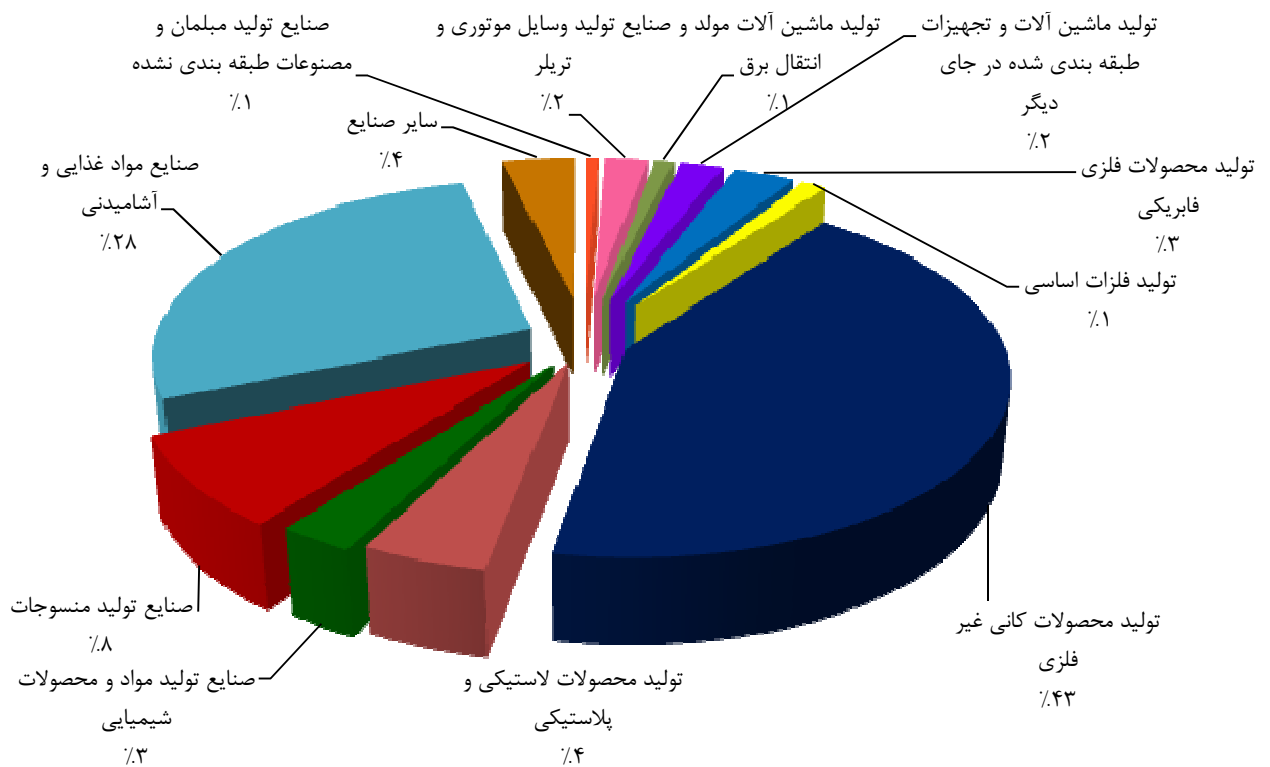
مأخذ- مرکز آمار ایران (ر.م)

۷-۳- توزیع کارگاه‌های صنعتی دارای ده نفر کارکن و بیش تر استان بر حسب طبقات کارکن : ۱۳۹۰



مبنا : جدول ۷-۷

۷-۴- توزیع کارگاه‌های صنعتی دارای ده نفر کارکن و بیش تر استان بر حسب نوع فعالیت : ۱۳۹۰



مبنا : جدول ۷-۷

۱۰-۷- تعداد کارگاه‌های صنعتی دارای ده نفر کارکن و بیش تر استان برحسب وضع مالکیت، طبقات کارکن و

شهرستان: سال ۱۳۹۰

کل کارگاه‌ها				شهرستان
جمع	۱۰-۴۹ نفر	۵۰-۹۹ نفر	۱۰۰ نفر و بیش تر	
۷۰	۰	۳۷	۳۳	کل استان
۴۲	۰	۲۰	۲۲	ارومیه
۰	۰	۰	۰	اشنویه
۳	۰	۳	۰	بوکان
۰	۰	۰	۰	پلدشت
۱	۰	۰	۱	پیرانشهر
۰	۰	۰	۰	تکاب
۰	۰	۰	۰	چالدران
۱	۰	۰	۱	چاپاره
۹	۰	۴	۵	خوی
۰	۰	۰	۰	سردشت
۳	۰	۲	۱	سلماس
۰	۰	۰	۰	شاهین دژ
۰	۰	۰	۰	شوط
۱	۰	۱	۰	ماکو
۵	۰	۴	۱	مهاباد
۴	۰	۳	۱	میاندوآب
۱	۰	۰	۱	نقده

خصوصی				شهرستان
جمع	۱۰-۴۹ نفر	۵۰-۹۹ نفر	۱۰۰ نفر و بیش تر	
۶۴	۰	۳۵	۲۹	کل استان
۳۹	۰	۲۰	۱۹	ارومیه
۰	۰	۰	۰	اشنویه
۳	۰	۳	۰	بوکان
۰	۰	۰	۰	پلدشت
۱	۰	۰	۱	پیرانشهر
۰	۰	۰	۰	تکاب
۰	۰	۰	۰	چالدران
۱	۰	۰	۱	چاپاره
۷	۰	۲	۵	خوی
۰	۰	۰	۰	سردشت
۳	۰	۲	۱	سلماس
۰	۰	۰	۰	شاهین دژ
۰	۰	۰	۰	شوط
۱	۰	۱	۰	ماکو
۵	۰	۴	۱	مهاباد
۳	۰	۳	۰	میاندوآب
۱	۰	۰	۱	نقده

۱۰-۷- تعداد کارگاه‌های صنعتی دارای ده نفر کارکن و بیش‌تر استان برحسب وضع مالکیت، طبقات کارکن و شهرستان: سال ۱۳۹۰ (دنباله)

عمومی				شهرستان
جمع	۴۹-۱۰ نفر	۹۹-۵۰ نفر	۱۰۰ نفر و بیش‌تر	
۶	۰	۲	۴	کل استان.....
۳	۰	۰	۳	ارومیه.....
۰	۰	۰	۰	اشنویه.....
۰	۰	۰	۰	بوکان.....
۰	۰	۰	۰	پلدشت.....
۰	۰	۰	۰	پیرانشهر.....
۰	۰	۰	۰	تکاب.....
۰	۰	۰	۰	چالدران.....
۰	۰	۰	۰	چاپاره.....
۲	۰	۲	۰	خوی.....
۰	۰	۰	۰	سردشت.....
۰	۰	۰	۰	سلماس.....
۰	۰	۰	۰	شاهین‌دژ.....
۰	۰	۰	۰	شوط.....
۰	۰	۰	۰	ماکو.....
۰	۰	۰	۰	مهاباد.....
۱	۰	۰	۱	میاندوآب.....
۰	۰	۰	۰	نقده.....

مأخذ- مرکز آمار ایران (ر.م)

۷-۱۱- تعداد شاغلان کارگاه‌های صنعتی دارای ده نفر کارکن و بیش‌تر استان بر حسب مزد و حقوق‌بگیران و کارکنان بدون مزد و حقوق و جنس

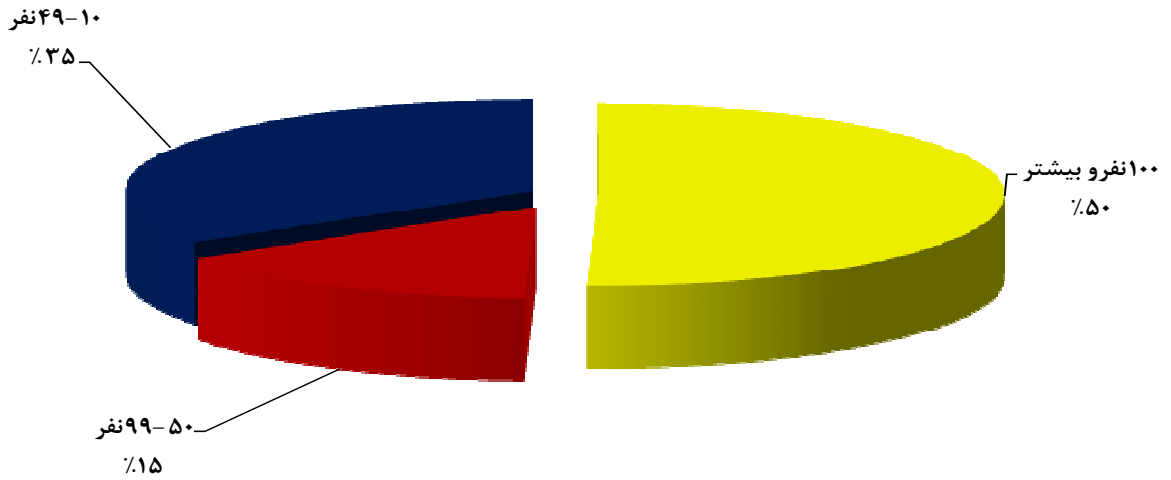
مزد و حقوق‌بگیران			کل شاغلان	سال و تعداد کارکن
زن	مرد	مرد و زن		
۱۸۶۵	۱۴۶۱۳	۱۶۴۷۸	۱۷۲۴۲۱۳۸۰
۲۰۳۵	۱۵۲۵۱	۱۷۲۸۶	۱۸۰۷۴۱۳۸۵
۱۶۶۴	۱۴۱۰۵	۱۵۷۶۹	۱۶۲۹۰۱۳۸۶
۱۹۴۸	۱۵۸۱۶	۱۷۷۶۴	۱۸۵۸۲۱۳۸۷
۱۵۳۴	۱۶۵۶۱	۱۸۰۹۵	۱۸۶۰۱۱۳۸۸
۱۶۶۵	۱۳۹۰۲	۱۵۵۶۷	۱۶۰۲۲۱۳۸۹
۱۶۴۴	۱۵۱۴۲	۱۶۷۸۵	۱۷۰۶۹ ۱۳۹۰
۶۳۳	۴۹۹۲	۵۶۲۶	۵۸۹۰نفر ۴۹-۱۰
۲۳۱	۲۳۳۰	۲۵۶۱	۲۵۷۴نفر ۹۹-۵۰
۷۷۹	۷۸۱۹	۸۵۹۹	۸۶۰۵نفر و بیش‌تر ۱۰۰

کارکنان بدون مزد و حقوق			سال و تعداد کارکن
زن	مرد	مرد و زن	
۱۷	۷۴۷	۷۶۴۱۳۸۰
۳۶	۷۵۲	۷۸۸۱۳۸۵
۵	۵۱۶	۵۲۱۱۳۸۶
۵۰	۷۶۸	۸۱۸۱۳۸۷
۱۳	۴۹۲	۵۰۵۱۳۸۸
۴	۴۵۱	۴۵۵۱۳۸۹
۹	۲۷۵	۲۸۳ ۱۳۹۰
۸	۲۵۶	۲۶۴نفر ۴۹-۱۰
۰	۱۳	۱۳نفر ۹۹-۵۰
۱	۵	۶نفر و بیش‌تر ۱۰۰

مأخذ- مرکز آمار ایران (ر.م)

۷-۵ - توزیع شاغلان کارگاه‌های صنعتی دارای ده نفر کارکن و بیش‌تر استان

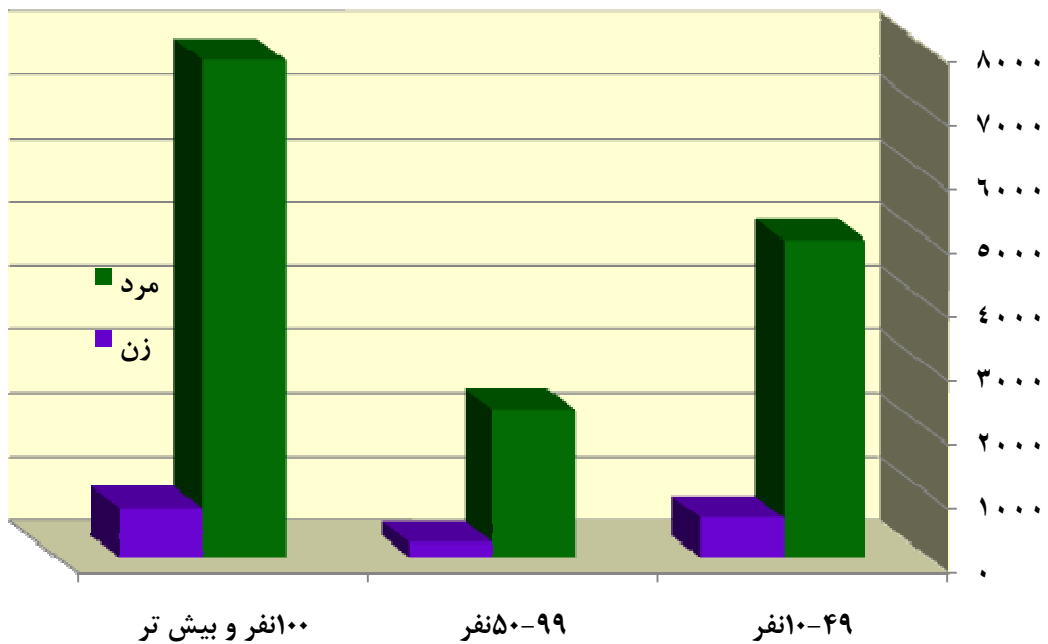
بر حسب طبقات کارکن : ۱۳۹۰



مبنا: جدول ۷-۱۱

۷-۶ - تعداد شاغلان کارگاه‌های صنعتی دارای ده نفر کارکن و بیش‌تر استان

بر حسب جنس: ۱۳۹۰



مبنا: جدول ۷-۱۱

۱۲-۷- تعداد شاغلان کارگاه‌های صنعتی دارای ده نفر کارکن و بیش‌تر استان برحسب نوع فعالیت : ۱۳۹۰

فعالیت	جمع	۱۰-۴۹ نفر	۵۰-۹۹ نفر	۱۰۰ نفر و بیش‌تر
جمع.....	۱۷۰۶۹	۵۱۹۰	۲۵۷۴	۱۶۰۵
صنایع مواد غذایی و آشامیدنی	۷۹۹۲	۱۴۶۳	۱۰۰۵	۵۵۲۴
تولید محصولات از توتون و تنباکو - سیگار	۰	۰	۰	۰
تولید منسوجات	۹۱۰	۵۱۸	۵۵	۳۳۷
تولید پوشاک و عمل آوردن و رنگ کردن پوست خردار	۰	۰	۰	۰
دباغی و عمل آوردن چرم، ساخت کیف، چمدان، زین و یراق و تولید کفش	۱۹	۱۹	۰	۰
تولید چوب و محصولات چوبی و چوب پنبه (غیر از مبلمان) و ساخت کالازنی و مواد حصیری	۷۲	۷۲	۰	۰
تولید کاغذ و محصولات کاغذی	۱۹۹	۸۶	۰	۱۱۳
انتشار، چاپ و تکثیر رسانه‌های ضبط شده	۰	۰	۰	۰
صنایع تولیدزغال کک، پالایشگاه‌های نفت و سوخت‌های هسته‌ای	۰	۰	۰	۰
صنایع تولید مواد و محصولات شیمیایی	۴۸۵	۲۰۹	۵۸	۲۱۸
تولید محصولات لاستیکی و پلاستیکی	۴۷۷	۳۱۰	۱۶۷	۰
تولید سایر محصولات کانی غیر فلزی	۴۷۷۵	۲۶۱۸	۷۴۵	۱۴۱۲
تولید فلزات اساسی	۴۱۱	۳۷	۱۳۰	۲۴۴
تولید محصولات فلزی فابریکی بجز ماشین آلات و تجهیزات	۴۵۹	۱۵۳	۱۴۵	۱۶۱
تولید ماشین آلات و تجهیزات طبقه‌بندی نشده در جای دیگر	۳۱۶	۱۲۸	۵۸	۱۳۰
تولید ماشین آلات اداری و حسابگر و محاسباتی	۰	۰	۰	۰
تولید ماشین آلات مولد و انتقال برق و دستگاه‌های برقی طبقه‌بندی نشده در جای دیگر	۳۴۱	۰	۱۵۹	۱۸۲
تولید رادیو و تلویزیون و دستگاه‌های وسایل ارتباطی	۰	۰	۰	۰
تولید ابزار پزشکی و ابزار اپتیکی و ابزار دقیق و انواع ساعت	۱۳۰	۷۷	۵۳	۰
تولید وسایل نقلیه موتوری، تریلر و نیم تریلر	۴۴۰	۱۵۶	۰	۲۸۴
تولید سایر وسایل حمل و نقل	۰	۰	۰	۰
تولید مبلمان و مصنوعات طبقه‌بندی نشده در جای دیگر	۴۴	۴۴	۰	۰
بازیافت	۰	۰	۰	۰

مأخذ- مرکز آمار ایران (ر.م).

۱۳-۷- تعداد شاغلان کارگاه‌های صنعتی دارای ده نفر کارکن و بیش‌تر استان برحسب شهرستان : ۱۳۹۰

شهرستان	جمع	۱۰-۴۹ نفر	۵۰-۹۹ نفر	۱۰۰ نفر و بیش‌تر
کل استان	۱۱۱۷۹	*	۲۵۷۴	۱۶۰۵
ارومیه	۶۷۱۳	*	۱۴۴۸	۵۲۶۵
اشنویه	*	*	*	*
بوکان	۱۳۳	*	۱۳۳	*
پیرانشهر	۴۷۲	*	*	۴۷۲
تکاب	*	*	*	*
چالدران	*	*	*	*
چاپاره	۱۰۲	*	*	۱۰۲
خوی	۱۷۳۵	*	۲۹۸	۱۴۳۸
سردشت	*	*	*	*
سلماس	۳۱۷	*	۱۵۶	۱۶۱
شاهین‌دژ	*	*	*	*
ماکو	۶۵	*	۶۵	*
مهاباد	۴۱۳	*	۳۰۳	۱۱۰
میاندوآب	۷۴۴	*	۱۷۲	۵۷۲
نقده	۴۸۵	*	*	۴۸۵

مأخذ- مرکز آمار ایران (ر.م)

۱۴-۷- جبران خدمات مزد و حقوق بگیران کارگاه‌های صنعتی دارای ده نفر کارکن و بیش تر استان برحسب طبقات کارکن و جنس (میلیون ریال)

مرد و زن			سال و تعداد کارکن
سایر پرداختی‌ها	مزد و حقوق	جمع	
۳۲۳۰۰	۶۹۷۶۱	۱۰۲۰۶۱۱۳۷۵
۹۱۲۳۳	۱۵۰۶۱۶	۲۴۱۸۴۹۱۳۸۰
۲۴۷۴۸۷	۳۹۰۱۷۲	۶۳۷۶۵۹۱۳۸۵
۲۴۳۸۲۹	۴۲۸۰۲۵	۶۷۱۸۵۴۱۳۸۶
۲۲۵۱۴۷	۶۵۱۲۶۷	۸۷۶۴۱۴۱۳۸۷
۳۷۱۴۱۸	۷۶۲۳۷۶	۱۱۳۳۷۹۴۱۳۸۸
۳۷۲۲۵۳	۶۷۴۹۵۵	۱۰۴۷۲۰۸۱۳۸۹
۴۴۰۶۱۶	۹۰۶۴۱۱	۱۳۴۷۱۶۷ ۱۳۹۰
۸۹۵۷۶	۲۷۷۵۲۳	۳۶۷۰۹۹ ۱۰-۴۹ نفر
۴۹۲۷۲	۱۳۲۸۷۲	۱۸۲۱۴۴ ۵۰-۹۹ نفر
۳۰۱۸۳۸	۴۹۶۰۸۶	۷۹۷۹۲۴ ۱۰۰ نفر و بیش تر

مرد			سال و تعداد کارکن
سایر پرداختی‌ها	مزد و حقوق	جمع	
۳۱۳۵۱	۶۵۴۲۵	۹۶۷۷۶۱۳۷۵
۸۷۰۷۷	۱۳۷۸۰۶	۲۲۴۸۸۳۱۳۸۰
۲۳۱۶۲۶	۳۵۴۳۸۳	۵۸۶۰۰۹۱۳۸۵
۲۲۹۳۱۷	۳۸۸۶۱۳	۶۱۷۹۳۰۱۳۸۶
۲۰۹۰۰۹	۵۵۸۱۳۸	۷۹۷۱۴۷۱۳۸۷
۳۵۲۶۵۶	۷۰۵۷۸۸	۱۰۵۸۴۴۴۱۳۸۸
۳۴۹۳۲۳	۶۱۰۲۱۹	۹۵۹۵۴۲ ۱۳۸۹
۶۱۳۰۴۲	۱۲۹۱۶۴	۱۲۴۱۳۰۵ ۱۳۹۰
۸۲۳۰۴	۲۴۹۰۰۹	۳۳۱۳۱۳ ۱۰-۴۹ نفر
۴۵۴۲۷	۱۲۲۹۷۸	۱۶۸۴۰۵ ۵۰-۹۹ نفر
۲۸۴۳۱۱	۴۵۷۱۷۷	۷۴۱۴۸۷ ۱۰۰ نفر و بیش تر

۷-۱۴ - جبران خدمات مزد و حقوق‌بگیران کارگاه‌های صنعتی دارای ده نفر کارکن و بیش‌تر استان برحسب طبقات کارکن و جنس (دنباله)
(میلیون ریال)

زن			سال و تعداد کارکن
سایر پرداختی‌ها	مزد و حقوق	جمع	
۹۴۹	۴۳۳۶	۵۲۸۵۱۳۷۵
۴۱۵۶	۱۲۸۱۰	۱۶۹۶۶ ۱۳۸۰
۱۵۸۶۱	۳۵۷۸۹	۵۱۶۵۰ ۱۳۸۵
۱۴۵۱۳	۳۹۴۱۳	۵۳۹۲۶۱۳۸۶
۱۶۱۳۷	۶۳۱۳۰	۷۹۲۶۷ ۱۳۸۷
۱۸۷۶۲	۵۶۵۸۸	۷۵۳۵۰ ۱۳۸۸
۲۲۹۳۰	۶۴۷۳۶	۸۷۶۶۶۱۳۸۹
۲۱۶۴۴	۷۷۳۱۷	۱۰۵۹۶۱۱۳۹۰
۷۲۷۲	۲۸۵۱۴	۳۵۷۸۶نفر ۱۰-۴۹
۳۸۴۶	۹۸۹۴	۱۳۷۳۹نفر ۵۰-۹۹
۱۷۵۲۷	۳۸۹۰۹	۵۶۴۳۶نفر و بیش‌تر ۱۰۰

مأخذ- مرکز آمار ایران (ر.م)

۷-۱۵- جبران خدمات مزد و حقوق بگیران کارگاه‌های صنعتی دارای ده نفر کارکن و بیش تر استان برحسب نوع فعالیت و طبقات کارکن: ۱۳۹۰ (میلیون ریال)

فعالیت	جمع	۴۹-۱۰ نفر	۹۹-۵۰ نفر	۱۰۰ نفر و بیش تر
جمع	۱۳۴۷۱۶۷	۳۶۷۰۹۹	۱۸۲۱۴۴	۷۹۷۹۲۴
صنایع مواد غذایی و آشامیدنی	۶۵۴۲۶۳	۹۵۰۶۳	۶۷۲۴۳	۴۹۱۹۵۷
تولید محصولات از توتون و تنباکو - سیگار	۰	۰	۰	۰
تولید منسوجات	۶۵۶۷۱	۲۷۷۶۰	۳۴۸۹	۳۴۴۲۲
تولید پوشاک و عمل آوردن و رنگ کردن پوست خردار	۰	۰	۰	۰
دباغی و عمل آوردن چرم، ساخت کیف، چمدان، زین و یراق و تولید کفش	۷۸۸	۷۸۸	۰	۰
تولید چوب و محصولات چوبی و چوب پنبه (غیر از مبلمان) و ساخت کالا از نی و مواد حصیری	۲۶۷۷	۲۶۷۷	۰	۰
تولید کاغذ و محصولات کاغذی	۱۱۷۱۱	۵۴۳۱	۰	۶۲۸۰
انتشار، چاپ و تکثیر رسانه‌های ضبط شده	۰	۰	۰	۰
صنایع تولید زغال کک، پالایشگاه‌های نفت و سوخت‌های هسته‌ای	۰	۰	۰	۰
صنایع تولید مواد و محصولات شیمیایی	۳۹۶۱۵	۱۱۵۳۷	۳۵۹۵	۲۴۴۸۲
تولید محصولات لاستیکی و پلاستیکی	۳۴۶۳۵	۱۸۳۳۲	۱۶۳۰۳	۰
تولید سایر محصولات کانی غیر فلزی	۴۰۷۱۹۳	۱۶۸۸۱۹	۵۷۷۰۵	۱۸۰۶۶۸
تولید فلزات اساسی	۱۸۶۰۹	۱۴۵۶	۷۴۸۱	۹۶۷۱
تولید محصولات فلزی فابریکی بجز ماشین‌آلات و تجهیزات	۲۴۰۷۶	۸۴۵۶	۸۶۰۵	۷۰۱۵
تولید ماشین‌آلات و تجهیزات طبقه‌بندی نشده در جای دیگر	۲۵۰۴۴	۸۷۹۲	۳۷۰۵	۱۲۵۴۷
تولید ماشین‌آلات اداری و حسابگر و محاسباتی	۰	۰	۰	۰
تولید ماشین‌آلات مولد و انتقال برق و دستگاه‌های برقی طبقه‌بندی نشده در جای دیگر	۲۳۸۲۸	۰	۹۸۰۵	۱۴۰۲۳
تولید رادیو و تلویزیون و دستگاه‌های وسایل ارتباطی	۰	۰	۰	۰
تولید ابزار پزشکی و ابزار اپتیکی و ابزار دقیق و انواع ساعت	۹۲۹۳	۵۰۸۱	۴۲۱۱	۰
تولید وسایل نقلیه موتوری، تریلر و نیم تریلر	۲۷۲۱۲	۱۰۳۵۴	۰	۱۶۸۵۸
تولید سایر وسایل حمل و نقل	۰	۰	۰	۰
تولید مبلمان و مصنوعات طبقه‌بندی نشده در جای دیگر	۲۵۵۱	۲۵۵۱	۰	۰
باز یافت	۰	۰	۰	۰

مأخذ- مرکز آمار ایران (ر.م)

۱۶- ۷- سرمایه‌گذاری (تغییرات اموال سرمایه‌ای) کارگاه‌های صنعتی دارای ده نفر کارکن و بیش تر استان
برحسب نوع اموال سرمایه‌ای و طبقات کارکن:
(میلیون ریال)

وسایل نقلیه	تجهیزات اداری	ماشین‌آلات و ...	جمع	سال و طبقات
۸۱۸۳	۲۷۰۱	۱۱۴۵۱۸	۱۵۰۵۷۴۱۳۸۰
۲۴۹۸۵	۱۰۸۷۳	۳۶۴۹۷۹	۷۱۳۹۳۹۱۳۸۵
۶۵۲۲	۸۰۵۴	۳۶۹۲۸۷	۵۰۷۸۹۵۱۳۸۶
۵۶۷۹	۱۲۵۳۵	۴۵۶۰۷۴	۶۰۳۲۳۹۱۳۸۷
۷۹۷۰	۷۹۲۴	۲۹۲۵۸۹	۵۰۲۲۱۸۱۳۸۸
۲۱۱۵	۱۰۳۹۱	۱۲۹۲۷۳۸	۱۸۵۰۹۵۲۱۳۸۹
۲۰۷۶۰	۱۸۷۰۱	۶۳۹۰۶۴	۱۰۰۵۲۰۱۳۹۰
-۱۶۷۴	۱۳۹۸	۱۰۳۸۴۳	۱۳۱۹۸۵ ۱۰-۴۹ نفر
۶۷۱۲	۲۹۴۳	۸۷۷۰۳	۱۱۵۵۱۰ ۵۰-۹۹ نفر
۱۵۷۲۱	۱۴۳۶۰	۴۴۷۵۱۸	۵۵۳۰۲۵ ۱۰۰ نفر و بیش تر

نرم افزارهای رایانه‌ای	زمین	ساختمان بدون زمین	سال و طبقات
۳۰۷	۳۹۸۶	۲۰۸۷۹۱۳۸۰
۸۱۲	۱۰۹۷۴	۳۰۱۳۱۶۱۳۸۵
۳۵۴	۱۷۹۹۱	۱۰۵۶۸۶۱۳۸۶
۴۳۱	۹۲۴۳	۱۱۹۲۷۷۱۳۸۶
۸۵۸	۱۶۶۳	۱۹۲۱۰۷۱۳۸۸
۶۹۸	۳۲۵۸	۵۴۱۷۵۲۱۳۸۹
۱۹۷۷	۵۰۱۷۸	۶۹۸۴۰۱۳۹۰
۶۰۲	۰	۲۷۸۱۶ ۱۰-۴۹ نفر
۶۲۸	۳۱۶۲	۱۴۳۶۲ ۵۰-۹۹ نفر
۷۴۷	۴۷۰۱۶	۲۷۶۶۲ ۱۰۰ نفر و بیش تر

مأخذ- مرکز آمار ایران (ر.م.)

۱۷- ۷- سرمایه‌گذاری (تغییرات اموال سرمایه‌ای) کارگاه‌های صنعتی دارای ده نفر کارکن و بیش‌تر استان برحسب نوع فعالیت و طبقات کارکن: ۱۳۹۰ (میلیون ریال)

فعالیت	جمع	۱۰-۴۹ نفر	۵۰-۹۹ نفر	۱۰۰ نفر و بیش‌تر
جمع	۱۰۰۵۲۰	۱۳۱۹۱۵	۱۱۵۵۱۰	۵۵۳۰۲۵
صنایع مواد غذایی و آشامیدنی	۵۶۷۱۴۹	۲۷۹۸۷	۳۵۴۱۳	۵۰۳۷۴۹
تولید محصولات از توتون و تنباکو - سیگار	۰	۰	۰	۰
تولید منسوجات	۱۱۳۴	-۱۱۰۵	۵۸۹	۱۶۵۰
تولید پوشاک و عمل آوردن و رنگ کردن پوست خردار	۰	۰	۰	۰
دباغی و عمل آوردن چرم، ساخت کیف، چمدان، زین و یراق و تولید کفش	۰	۰	۰	۰
تولید چوب و محصولات چوبی و چوب پنبه (غیر از مبلمان) و ساخت کالا از نی و مواد حصیری	۶۵	۶۵	۰	۰
تولید کاغذ و محصولات کاغذی	۴۲۸۴	۴۱۱۲	۰	۱۷۱
انتشار، چاپ و تکثیر رسانه‌های ضبط شده	۰	۰	۰	۰
صنایع تولید زغال کک، پالایشگاه‌های نفت و سوخت‌های هسته‌ای	۰	۰	۰	۰
صنایع تولید مواد و محصولات شیمیایی	۱۹۷۵	۱۱۸۰	۷۰۸	۸۷
تولید محصولات لاستیکی و پلاستیکی	۴۶۳۸۰	۱۸۸۲۸	۲۷۵۵۲	۰
تولید سایر محصولات کانی غیر فلزی	۱۵۱۷۱۲	۷۳۱۷۷	۳۹۲۰۳	۳۹۳۳۳
تولید فلزات اساسی	۳۰۷۸	۵۸۱	۲۴۷۱	۲۵
تولید محصولات فلزی فابریکی بجز ماشین‌آلات و تجهیزات	۲۲۱	۶۴۲	-۴۹۱	۷۰
تولید ماشین‌آلات و تجهیزات طبقه‌بندی نشده در جای دیگر	۱۳۱۹	۳۴۷۱	۸۱۹۹	-۳۵۲
تولید ماشین‌آلات اداری و حسابگر و محاسباتی	۰	۰	۰	۰
تولید ماشین‌آلات مولد و انتقال برق و دستگاه‌های برقی	۸۲۳۰	۰	۱۳۱۳	۷۰۱۷
طبقه‌بندی نشده در جای دیگر	۰	۰	۰	۰
تولید رادیو و تلویزیون و دستگاه‌های وسایل ارتباطی	۰	۰	۰	۰
تولید ابزار پزشکی و ابزار اپتیکی و ابزار دقیق و انواع ساعت	۹۶۴	۳۱۱	۶۵۳	۰
تولید وسایل نقلیه موتوری، تریلر و نیم تریلر	۱۸۷۵	۶۰۱	۰	۱۲۷۴
تولید سایر وسایل حمل و نقل	۰	۰	۰	۰
تولید مبلمان و مصنوعات طبقه‌بندی نشده در جای دیگر	۲۱۳۵	۲۱۳۵	۰	۰
باز یافت	۰	۰	۰	۰

مأخذ- مرکز آمار ایران (ر.م).

۷-۱۸- ارزش موجودی انبار کارگاه‌های صنعتی دارای ده نفر کارکن و بیش‌تر استان بر حسب طبقات کارکن :

(میلیون ریال)

۱۳۹۰

اول فروردین					طبقات کارکن
مواد خام اولیه، لوازم و ...	کالاهای در جریان ساخت	کالاهایی که بدون تغییر شکل به فروش می‌رسند	کالاهای ساخته شده	جمع	
۱۶۲۱۵۱۹	۱۴۳۶	۳۲۱۳۲۱	۲۴۱۷۱۲۱	۴۴۳۱۴۶۶	جمع
۲۵۶۹۵۷	۱۳۸۱	۷۹۳۵۴	۱۵۸۳۸۲	۴۹۶۰۷۴	۱۰-۴۹ نفر
۲۸۲۸۰۱	۰	۵۴۰۵	۱۲۰۵۵۷	۴۰۸۷۶۳	۵۰-۹۹ نفر
۱۰۸۱۸۳۱	۵۵	۲۳۶۵۶۲	۲۲۰۸۱۸۱	۳۵۲۶۶۳۰	۱۰۰ نفر و بیش‌تر

پایان اسفند					طبقات کارکن
مواد خام اولیه، لوازم و ...	کالاهای در جریان ساخت	کالاهایی که بدون تغییر شکل به فروش می‌رسند	کالاهای ساخته شده	جمع	
۲۵۰۱۹۶۳	۹۰۴۲	۵۰۰۱۴۸	۲۶۲۲۴۱۵	۵۶۴۰۵۶۸	جمع
۳۱۲۴۸۱	۸۹۹۴	۸۷۳۷۶	۲۳۸۴۷۵	۶۴۷۳۲۶	۱۰-۴۹ نفر
۴۰۵۶۴۷	۴۹	۹۲۲۹	۱۱۷۹۳۰	۵۳۲۸۵۵	۵۰-۹۹ نفر
۱۷۹۰۸۳۵	۰	۴۰۳۵۴۳	۲۲۶۶۰۰۹	۴۴۶۰۳۸۷	۱۰۰ نفر و بیش‌تر

مأخذ- مرکز آمار ایران (ر.م).

۱۹-۷- ارزش داده‌های فعالیت صنعتی کارگاه‌های صنعتی دارای ده نفر کارکن و بیش‌تر استان برحسب نوع فعالیت و طبقات کارکن (میلیون ریال)

سال و فعالیت	جمع	۴۹-۱۰ نفر	۹۹-۵۰ نفر	۱۰۰ نفر و بیش‌تر
.....۱۳۸۰	۱۲۵۵۵۱۹	۳۶۱۱۴۷	۲۰۶۱۵۸	۶۸۸۲۱۳
.....۱۳۸۵	۴۰۴۹۸۷۶	۸۲۲۴۵۸	۱۲۴۷۰۶۶	۱۹۸۰۳۵۲
.....۱۳۸۶	۴۵۳۸۰۵۳	۹۵۶۲۳۲	۱۰۹۱۵۸۲	۲۴۹۰۲۳۹
.....۱۳۸۷	۵۱۳۲۲۵۳	۱۳۰۴۳۵۷	۱۱۲۹۶۴۳	۲۶۹۸۲۵۴
.....۱۳۸۸	۵۹۴۰۲۸۱	۱۸۵۰۵۶۱	۸۹۴۴۰۱	۳۱۹۵۳۲۰
.....۱۳۸۹	۶۳۷۸۸۹۹	۲۰۳۲۱۷۵	۱۱۸۱۳۱۶	۳۱۶۵۴۰۷
.....۱۳۹۰	۱۰۰۴۶۹۶۱	۲۵۸۱۲۷۵۵	۱۵۶۱۵۴۳	۵۹۰۲۶۶۳
صنایع مواد غذایی و آشامیدنی	۶۶۷۹۹۶۱	۱۵۹۱۸۶۷	۹۹۲۸۳۶	۴۰۹۵۲۵۷
تولید محصولات از توتون و تنباکو - سیگار	۰	۰	۰	۰
تولید منسوجات	۲۸۱۴۸۳	۶۰۲۸۸	۳۸۰۷۶	۱۸۳۱۲۰
تولید پوشاک و عمل آوردن و رنگ کردن پوست خردار	۰	۰	۰	۰
دباغی و عمل آوردن چرم، ساخت کیف، چمدان، زین و یراق و تولید کفش	۳۵۶۷	۳۵۶۷	۰	۰
تولید چوب و محصولات چوبی و چوب پنبه (غیر از مبلمان) و ساخت کالا از نی و مواد حصیری	۳۶۰۷	۳۶۰۷	۰	۰
تولید کاغذ و محصولات کاغذی	۳۴۸۴۳	۱۹۲۵۲	۰	۱۵۵۹۱
انتشار، چاپ و تکثیر رسانه‌های ضبط شده	۰	۰	۰	۰
صنایع تولید زغال کک، پالایشگاه‌های نفت و سوخت‌های هسته‌ای	۰	۰	۰	۰
صنایع تولید مواد و محصولات شیمیایی	۱۱۳۵۶۰	۵۲۹۲۴	۷۷۶۵	۵۲۸۷۲
تولید محصولات لاستیکی و پلاستیکی	۴۷۵۶۰۹	۲۱۳۷۹۳	۲۶۱۸۱۶	۰
تولید سایر محصولات کانی غیر فلزی	۱۵۵۷۹۱۳	۵۲۲۰۵۲	۱۶۹۵۴۶	۸۶۶۳۱۵
تولید فلزات اساسی	۲۳۶۴۱۲	۱۱۸۷۵	۲۸۲۳۵	۱۹۶۳۰۲
تولید محصولات فلزی فابریکی بجز ماشین‌آلات و تجهیزات	۳۹۷۸۱	۱۵۳۱۸	۱۴۲۱۵	۱۰۲۴۸
تولید ماشین‌آلات و تجهیزات طبقه‌بندی نشده در جای دیگر	۱۵۹۳۰۶	۲۲۹۴۹	۱۴۰۷۰	۱۲۲۲۸۷
تولید ماشین‌آلات اداری و حسابگر و محاسباتی	۰	۰	۰	۰
تولید ماشین‌آلات مولد و انتقال برق و دستگاه‌های برقی طبقه‌بندی نشده در جای دیگر	۱۰۶۴۲۰	۰	۲۷۶۶۷	۷۸۷۵۳
تولید رادیو و تلویزیون و دستگاه‌های وسایل ارتباطی	۰	۰	۰	۰
تولید ابزار پزشکی و ابزار اپتیکی و ابزار دقیق و انواع دیگر ساعت	۱۴۹۵۱	۷۶۳۳	۷۳۱۸	۰
تولید وسایل نقلیه موتوری، تریلر و نیم تریلر	۳۲۹۲۹۴	۴۷۳۷۵	۰	۲۸۱۹۱۹
تولید سایر وسایل حمل و نقل	۰	۰	۰	۰
تولید مبلمان و مصنوعات طبقه‌بندی نشده در جای دیگر	۱۰۲۵۴	۱۰۲۵۴	۰	۰
باز یافت	۰	۰	۰	۰

مأخذ- مرکز آمار ایران (ر.م).

۲۰-۷- ارزش ستانده‌های فعالیت صنعتی استان برحسب نوع فعالیت و طبقات کارکن (میلیون ریال)

سال و فعالیت	جمع	۱۰-۴۹ نفر	۵۰-۹۹ نفر	۱۰۰ نفر و بیش تر
.....۱۳۸۰	۲۰۳۶۹۴۲	۶۴۴۲۴۰	۳۰۳۲۳۳	۱۰۸۹۴۶۹
.....۱۳۸۵	۶۶۰۱۸۹۴	۱۴۷۵۷۵۲	۱۷۶۸۳۶۳	۳۳۵۷۷۷۹
.....۱۳۸۶	۷۸۱۲۳۰۴	۲۱۰۵۰۲۸	۱۷۴۷۱۱۰	۳۹۶۰۲۵۶
.....۱۳۸۷	۸۷۲۲۶۵۷	۲۴۵۱۷۹۴	۱۷۰۳۵۳۸	۴۵۶۷۳۲۴
.....۱۳۸۸	۱۰۰۵۳۵۵۹	۳۶۱۱۹۴۴	۱۳۰۰۷۰۰	۵۱۴۰۹۱۵
.....۱۳۸۹	۱۰۷۰۰۳۴۷	۳۳۵۶۶۰۱	۱۶۳۷۳۲۳	۵۷۰۶۴۲۲
..... ۱۳۹۰	۱۵۰۱۶۵۱۰	۳۱۱۱۶۹۶	۲۱۴۵۳۳۵	۹۰۵۲۴۷۹
صنایع مواد غذایی و آشامیدنی	۹۱۰۱۳۷۳	۲۰۱۸۸۰۱	۱۲۶۳۱۷۵	۵۸۱۹۳۹۷
تولید محصولات از توتون و تنباکو - سیگار	۰	۰	۰	۰
تولید منسوجات	۵۰۰۲۵۲	۱۲۵۰۹۹	۵۳۵۳۳	۳۲۱۶۲۰
تولید پوشاک و عمل آوردن و رنگ کردن پوست خردار	۰	۰	۰	۰
دباغی و عمل آوردن چرم، ساخت کیف، چمدان، زین و یراق و تولید کفش	۶۶۰۰	۶۶۰۰	۰	۰
تولید چوب و محصولات چوبی و چوب پنبه (غیرازمبلمان) و ساخت کالا ازنی و مواد حصیری	۱۱۴۶۵	۱۱۴۶۵	۰	۰
تولید کاغذ و محصولات کاغذی	۶۷۱۴۵	۳۱۵۶۱	۰	۳۵۵۸۴
انتشار، چاپ و تکثیر رسانه های ضبط شده	۰	۰	۰	۰
صنایع تولید زغال کک، پالایشگاه‌های نفت و سوخت‌های هسته‌ای	۰	۰	۰	۰
صنایع تولید مواد و محصولات شیمیایی	۱۸۱۸۵۰	۸۰۲۱۷	۱۲۳۳۴	۸۹۲۹۹
تولید محصولات لاستیکی و پلاستیکی	۶۷۴۶۲۷	۳۱۵۳۰۴	۳۵۹۳۲۳	۰
تولید سایر محصولات کانی غیر فلزی	۳۰۸۱۷۶۷	۱۰۱۳۹۶۲	۳۰۱۰۲۷	۱۷۶۶۷۷۸
تولید فلزات اساسی	۳۰۳۴۷۳	۱۲۱۲۵	۳۱۵۵۹	۲۵۹۷۸۹
تولید محصولات فلزی فابریکی بجز ماشین آلات و تجهیزات تولید ماشین آلات و تجهیزات طبقه بندی نشده درجای دیگر	۸۶۵۲۳	۳۱۷۷۰	۲۸۹۳۶	۲۵۸۱۷
تولید ماشین آلات اداری و حسابگر و محاسباتی	۲۰۵۸۵۱	۳۳۹۰۱	۲۵۱۱۸	۱۴۶۸۳۱
تولید ماشین آلات مولد و انتقال برق و دستگاه‌های برقی طبقه بندی نشده در جای دیگر	۱۵۷۱۶۴	۰	۵۳۶۲۲	۱۰۳۵۴۲
تولید رادیو و تلویزیون و دستگاه‌های وسایل ارتباطی	۰	۰	۰	۰
تولید ابزار بزشکی و ابزار اپتیکی و ابزار دقیق و ساعت‌های مچی و انواع دیگر ساعت	۳۳۶۲۶	۱۶۹۱۸	۱۶۷۰۸	۰
تولید وسایل نقلیه موتوری، تریلر و نیم تریلر	۸۵۲۲۳۵	۹۸۴۱۴	۰	۴۸۳۸۲۲
تولید سایر وسایل حمل و نقل	۰	۰	۰	۰
تولید مبلمان و مصنوعات طبقه بندی نشده درجای دیگر ...	۲۲۵۵۸	۲۲۵۵۸	۰	۰
باز یافت	۰	۰	۰	۰

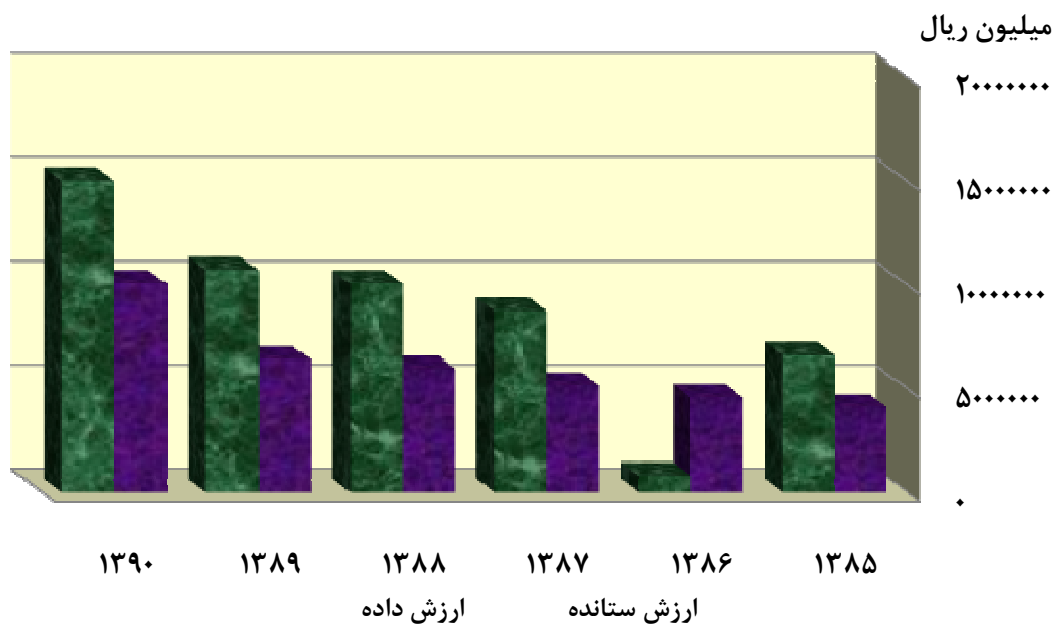
مأخذ- مرکز آمار ایران (ر.م).

۲۱-۷ ارزش افزوده فعالیت صنعتی کارگاه‌های صنعتی دارای ده نفر کارکن و بیش تر استان برحسب نوع فعالیت و طبقات کارکن (میلیون ریال)

سال و فعالیت	جمع	۱۰-۴۹ نفر	۵۰-۹۹ نفر	۱۰۰ نفر و بیش تر
.....۱۳۸۰	۷۸۱۴۲۴	۲۸۳۰۹۳	۹۷۰۷۵	۴۰۱۲۵۶
.....۱۳۸۵	۲۵۵۲۰۱۹	۶۵۳۲۹۶	۵۲۱۲۹۹	۱۳۷۷۴۲۴
.....۱۳۸۶	۳۲۷۳۹۳۸	۱۱۴۸۳۹۶	۶۵۵۵۲۷	۱۴۷۰۰۱۵
.....۱۳۸۷	۳۵۹۰۴۰۴	۱۱۴۷۴۳۸	۵۷۳۸۹۶	۱۸۶۹۰۷۰
..... ۱۳۸۸	۴۱۱۳۲۷۸	۱۷۶۱۳۸۴	۴۰۶۲۹۹	۱۹۴۵۵۹۶
..... ۱۳۸۹	۴۳۲۱۴۴۸	۱۳۲۴۴۲۵	۴۵۶۰۰۷	۲۵۴۱۰۱۵
..... ۱۳۹۰	۴۹۶۹۵۴۹	۱۳۳۵۹۴۱	۵۱۳۷۹۲	۳۱۴۹۱۱۶
..... صنایع مواد غذایی و آشامیدنی	۲۴۲۱۴۱۲	۴۲۶۹۳۴	۲۷۰۳۳۸	۱۷۲۴۱۴۰
..... تولید محصولات از توتون و تنباکو - سیگار	۰	۰	۰	۰
..... تولید منسوجات	۲۱۸۷۶۹	۶۴۸۱۱	۱۵۴۵۷	۱۳۸۵۰۱
..... تولید پوشاک و عمل آوردن و رنگ کردن پوست خردار	۰	۰	۰	۰
..... دباغی و عمل آوردن چرم، ساخت کیف، چمدان، زین و براق و تولید کفش	۳۰۳۴	۳۰۳۴	۰	۰
..... تولید چوب و محصولات چوبی و چوب پنبه (غیر از مبلمان) و ساخت کالا از نی و مواد حصیری	۷۸۵۸	۷۸۵۸	۰	۰
..... تولید کاغذ و محصولات کاغذی	۳۲۳۰۲	۱۲۳۰۹	۰	۱۹۹۹۲
..... انتشار، چاپ و تکثیر رسانه‌های ضبط شده	۰	۰	۰	۰
..... صنایع تولید زغال کک، پالایشگاه‌های نفت و سوخت‌های هسته‌ای	۰	۰	۰	۰
..... صنایع تولید مواد و محصولات شیمیایی	۶۸۲۹۰	۲۷۲۹۴	۴۵۶۹	۳۶۴۲۷
..... تولید محصولات لاستیکی و پلاستیکی	۱۹۹۰۱۸	۱۰۱۵۱۱	۹۷۵۰۸	۰
..... تولید سایر محصولات کانی غیر فلزی	۱۵۲۳۸۵۴	۴۹۱۹۰۹	۱۳۱۴۸۱	۹۰۰۴۶۳
..... تولید فلزات اساسی	۶۷۰۶۲	۲۵۰	۳۳۲۵	۶۳۴۸۷
..... تولید محصولات فلزی فابریکی بجز ماشین‌آلات و تجهیزات	۴۶۷۴۲	۱۶۴۵۲	۱۴۷۲۱	۱۵۵۶۹
..... تولید ماشین‌آلات و تجهیزات طبقه‌بندی نشده در جای دیگر	۴۶۵۴۵	۱۰۹۵۳	۱۱۰۴۸	۲۴۵۴۴
..... تولید ماشین‌آلات اداری و حسابگر و محاسباتی	۰	۰	۰	۰
..... تولید ماشین‌آلات مولد و انتقال برق و دستگاه‌های برقی طبقه‌بندی نشده در جای دیگر	۵۰۷۴۴	۰	۲۵۹۵۵	۲۴۷۸۹
..... تولید رادیو و تلویزیون و دستگاه‌های وسایل ارتباطی	۰	۰	۰	۰
..... تولید ابزار پزشکی و ابزار اپتیکی و ابزار دقیق و ساعت‌های مچی و انواع دیگر ساعت	۱۸۶۷۵	۹۲۸۵	۹۳۹۰	۰
..... تولید وسایل نقلیه موتوری، تریلر و نیم تریلر	۲۵۲۹۴۲	۵۱۰۳۹	۰	۲۰۱۹۰۳
..... تولید سایر وسایل حمل و نقل	۰	۰	۰	۰
..... تولید مبلمان و مصنوعات طبقه‌بندی نشده در جای دیگر	۱۲۳۰۴	۱۲۳۰۴	۰	۰
..... باز یافت	۰	۰	۰	۰

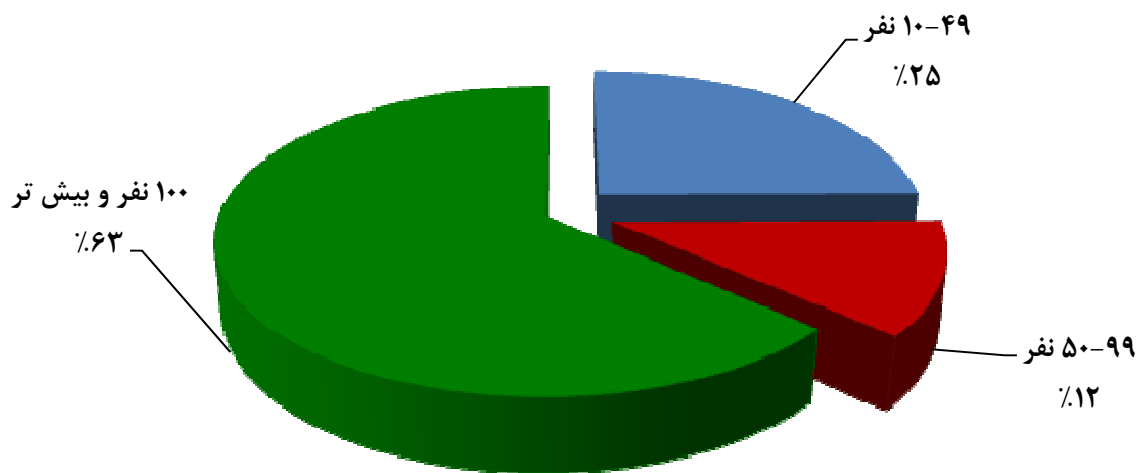
مأخذ- مرکز آمار ایران (ر.م).

۷-۷- ارزش داده و ستانده‌های فعالیت صنعتی استان بر حسب سال



مبنا: جدول ۷-۱۹ و ۷-۲۰

۷-۸- ارزش افزوده کارگاه‌های صنعتی دارای ده نفر کارکن و بیش تر استان بر حسب طبقات کارکن: ۱۳۹۰



مبنا: جدول ۷-۲۱

۲۲-۷ ارزش افزوده فعالیت صنعتی کارگاه‌های صنعتی دارای ده نفر کارکن و بیش تر استان برحسب شهرستان و طبقات کارکن: ۱۳۹۰ (میلیون ریال)

شهرستان	جمع	۱۰-۴۹ نفر	۵۰-۹۹ نفر	۱۰۰ نفر و بیش تر
کل استان.....	۳۷۳۳۶۰۸	۰	۵۱۳۷۹۲	۳۱۴۹۸۱۶
ارومیه.....	۱۹۵۱۵۱۸	۰	۲۴۴۵۳۹	۱۷۰۶۹۷۹
اشنویه.....	۰	۰	۰	۰
بوکان.....	۶۶۷۳۰	۰	۶۶۷۳۰	۰
پلدشت.....	۰	۰	۰	۰
پیرانشهر.....	۳۳۲۶۳۱	۰	۰	۳۳۲۶۳۱
تکاب.....	۰	۰	۰	۰
چالدران.....	۰	۰	۰	۰
چاپاره.....	۳۰۴۰۸	۰	۰	۳۰۴۰۸
خوی.....	۷۳۴۵۶۴	۰	۷۸۰۷۲	۶۵۶۴۹۲
سردشت.....	۰	۰	۰	۰
سلماس.....	۵۵۶۵۴	۰	۴۰۰۸۵	۱۵۵۶۹
شاهین‌دژ.....	۰	۰	۰	۰
شوط.....	۰	۰	۰	۰
ماکو.....	۱۷۶۲۹	۰	۱۷۶۲۹	۰
مهاباد.....	۱۴۵۹۲۹	۰	۱۱۰۸۵۳	۳۵۰۷۶
میاندوآب.....	۱۹۲۷۸۱	۰	۲۵۸۸۳	۱۶۶۸۹۸
نقده.....	۲۰۵۷۶۳	۰	۰	۲۰۵۷۶۳

مأخذ- مرکز آمار ایران (ر.م).

۲۳-۷- مالیات غیرمستقیم و عوارض پرداختی کارگاه‌های صنعتی دارای ده نفر کارکن و بیش‌تر استان برحسب نوع

فعالیت و طبقات کارکن (میلیون ریال)

سال و فعالیت	جمع	۴۹-۱۰ نفر	۹۹-۵۰ نفر	۱۰۰ نفر و بیش‌تر
..... ۱۳۸۰	۲۵۹۴۹	۳۲۳۹	۳۴۵۲	۱۹۲۵۹
..... ۱۳۸۵	۲۵۴۸۸	۴۷۰۰	۱۷۳۵	۱۹۰۵۳
..... ۱۳۸۶	۴۵۹۶۶	۱۱۱۰۶	۴۲۵۳	۳۰۶۰۷
..... ۱۳۸۷	۱۸۱۷۹	۳۹۲۱	۱۶۳۳	۱۲۶۲۵
..... ۱۳۸۸	۳۱۵۲۴	۱۶۵۱۷	۵۴۸۲	۹۵۲۵
..... ۱۳۸۹	۲۶۰۷۶	۸۵۱۴	۲۵۶۰	۱۵۰۰۲
..... ۱۳۹۰	۱۶۹۹۶۶	۳۷۹۵۱	۱۷۹۵۴	۱۱۴۰۶۱
..... صنایع مواد غذایی و آشامیدنی	۶۴۸۴۲	۶۰۲۵	۳۵۳۷	۵۵۲۸۰
..... تولید محصولات از توتون و تنباکو - سیگار	۰	۰	۰	۰
..... تولید منسوجات	۳۱۲۱	۲۲۴۶	۸۵۲	۲۳
..... تولید پوشاک و عمل آوردن و رنگ کردن پوست خردار	۰	۰	۰	۰
..... دباغی و عمل آوردن چرم، ساخت کیف، چمدان، زین و یراق و تولید کفش	۷۰	۷۰	۰	۰
..... تولید چوب و محصولات چوبی و چوب پنبه (غیراز مبلمان) و ساخت کالا از نی و مواد حصیری	۴۴۷	۴۴۷	۰	۰
..... تولید کاغذ و محصولات کاغذی	۷۶۶	۷۶۶	۰	۰
..... انتشار، چاپ و تکثیر رسانه‌های ضبط شده	۰	۰	۰	۰
..... صنایع تولید زغال کک، پالایشگاه‌های نفت و سوخت‌های هسته‌ای	۰	۰	۰	۰
..... صنایع تولید مواد و محصولات شیمیایی	۲۵۲۹	۱۵۳۲	۱۳۴	۸۶۳
..... تولید محصولات لاستیکی و پلاستیکی	۷۹۲۱	۷۶۸۷	۲۳۴	۰
..... تولید سایر محصولات کانی غیر فلزی	۷۸۱۶۵	۱۷۲۹۱	۱۰۸۵۶	۵۰۰۱۸
..... تولید فلزات اساسی	۷۵۸۶	۳۴۹	۰	۷۲۳۷
..... تولید محصولات فلزی فابریکی بجز ماشین‌آلات و تجهیزات	۲۲۰۳	۹۸۲	۵۸۰	۶۴۰
..... تولید ماشین‌آلات و تجهیزات طبقه‌بندی نشده در جای دیگر	۲۹۵	۱۹۸	۹۷	۰
..... تولید ماشین‌آلات اداری و حسابگر و محاسباتی	۰	۰	۰	۰
..... تولید ماشین‌آلات مولد و انتقال برق و دستگاه‌های برقی طبقه‌بندی نشده در جای دیگر	۱۶۶۴	۰	۱۶۶۴	۰
..... تولید رادیو و تلویزیون و دستگاه‌های وسایل ارتباطی	۰	۰	۰	۰
..... تولید ابزار پزشکی و ابزار اپتیکی و ابزار دقیق و ساعت‌های مچی و انواع دیگر ساعت	۱۴۶	۱۴۶	۰	۰
..... تولید وسایل نقلیه موتوری، تریلر و نیم تریلر	۲۱۱	۲۱۱	۰	۰
..... تولید سایر وسایل حمل و نقل	۰	۰	۰	۰
..... تولید مبلمان و مصنوعات طبقه‌بندی نشده در جای دیگر	۱	۱	۰	۰
..... باز یافت	۰	۰	۰	۰

مأخذ- مرکز آمار ایران (ر.م).

۲۴-۷- پرداختی و دریافتی بابت خدمات غیرصنعتی کارگاه‌های صنعتی دارای ده نفر کارکن و بیش تر استان بر سبب نوع فعالیت و طبقات کارکن (میلیون ریال)

پرداختی				سال و فعالیت
جمع	۴۹-۱۰ نفر	۹۹-۵۰ نفر	۱۰۰ نفر و بیش تر	
۵۹۲۶۶	۱۶۹۵۸	۱۴۸۵۹	۲۷۴۴۹۱۳۸۰
۱۱۶۳۰۵	۲۶۸۷۰	۲۸۷۳۱	۶۰۷۰۴۱۳۸۵
۱۰۴۷۷۲	۳۱۷۳۲	۱۳۳۸۴	۵۹۶۵۸۱۳۸۶
۱۰۳۵۶۴	۶۲۳۲۱	۵۶۵۶	۳۵۵۸۷۱۳۸۷
۱۲۰۲۸۰	۸۹۸۵۲	۷۰۷۲	۲۳۳۵۶۱۳۸۸
۹۶۲۶۵	۴۷۵۰۹	۱۸۵۲	۴۶۹۰۴۱۳۸۹
۲۵۹۶۷۴	۵۶۳۵۳	۳۱۶۱۹	۱۷۱۶۳۳ ۱۳۹۰
۱۳۷۹۸۶	۲۰۹۱۶	۱۶۳۷۹	۱۰۰۶۹۱ صنایع مواد غذایی و آشامیدنی
۰	۰	۰	۰ تولید محصولات از توتون و تنباکو - سیگار
۱۳۰۵۷	۲۱۳۴	۱۳۱۲	۹۶۱۰ تولید منسوجات
۰	۰	۰	۰ تولید پوشاک و عمل آوردن و رنگ کردن پوست خردار
۳۶	۳۶	۰	۰ دباغی و عمل آوردن چرم، ساخت کیف، چمدان، زین و یراق و تولید کفش
۳۰۸	۳۰۸	۰	۰ تولید چوب و محصولات چوبی و چوب پنبه (غیر از مبلمان) و ساخت کالا از نی و مواد حصیری
۱۲۸۲	۳۸۰	۰	۹۰۳ تولید کاغذ و محصولات کاغذی
۰	۰	۰	۰ انتشار، چاپ و تکثیر رسانه های ضبط شده
۰	۰	۰	۰ صنایع تولید زغال کک، پالایشگاه‌های نفت و سوخت‌های هسته‌ای
۵۸۶۱	۱۶۱۸	۵۱۸	۳۷۲۴ صنایع تولید مواد و محصولات شیمیایی
۱۳۸۰۲	۷۰۳۳	۶۷۶۹	۰ تولید محصولات لاستیکی و پلاستیکی
۵۲۲۳۰	۱۶۲۸۴	۲۸۷۵	۳۳۰۷۱ تولید سایر محصولات کانی غیر فلزی
۱۱۳۱۲	۱۲۳	۳۲۸	۱۰۸۶۰ تولید فلزات اساسی
۲۷۵۳	۶۶۸	۱۶۰۲	۴۸۳ تولید محصولات فلزی فابریکی بجز ماشین‌آلات و تجهیزات
۴۰۳۰	۲۳۸۸	۳۸۸	۱۲۵۴ تولید ماشین‌آلات و تجهیزات طبقه‌بندی نشده در جای دیگر
۰	۰	۰	۰ تولید ماشین‌آلات اداری و حسابگر و محاسباتی
۲۳۳۲	۰	۱۰۴۴	۱۱۸۸ تولید ماشین‌آلات مولد و انتقال برق و دستگاه‌های برقی طبقه‌بندی نشده در جای دیگر
۰	۰	۰	۰ تولید رادیو و تلویزیون و دستگاه‌های وسایل ارتباطی
۱۰۳۶	۵۶۳	۴۷۳	۰ تولید ابزار پزشکی و ابزار اپتیکی و ابزار دقیق و ساعت‌های مچی و انواع دیگر ساعت
۱۱۶۲۳	۱۷۷۴	۰	۹۸۴۹ تولید وسایل نقلیه موتور، تریلر و نیم تریلر
۰	۰	۰	۰ تولید سایر وسایل حمل و نقل
۲۱۲۷	۲۱۲۷	۰	۰ تولید مبلمان و مصنوعات طبقه‌بندی نشده در جای دیگر
۰	۰	۰	۰ باز یافت

۲۴-۷- پرداختی و دریافتی بابت خدمات غیرصنعتی کارگاه‌های صنعتی دارای ده نفر کارکن و بیش‌تر استان بر حسب طبقات کارکن و نوع فعالیت (دنباله)

دریافتی				سال و فعالیت
جمع	۴۹-۱۰ نفر	۹۹-۵۰ نفر	۱۰۰ نفر و بیش‌تر	
۳۸۶۳	۳۰۸۷	۴۸۸	۲۸۸	۱۳۸۰
۱۰۲۶۱	۸۳۰۸	۱۰۳۷	۹۱۶	۱۳۸۵
۸۶۳۳	۲۸۱۰	۲۹۹	۵۵۲۴	۱۳۸۶
۳۴۱۰۲	۹۳۲۱	۵۱۹۷	۱۹۵۸۴	۱۳۸۷
۷۰۲۰۴	۱۵۲۴۱	۸۲۴۵	۴۶۷۱۸	۱۳۸۸
۴۴۱۶۲	۱۲۸۷۴	۳۷۹۵	۲۷۴۹۳	۱۳۸۹
۴۲۰۵۱	۱۰۳۸۰	۴۶۹۶	۲۶۹۷۵	۱۳۹۰
۱۶۹۶۰	۵۴۱۸	۰	۱۱۵۴۲	صنایع مواد غذایی و آشامیدنی
۰	۰	۰	۰	تولید محصولات از توتون و تنباکو - سیگار
۰	۰	۰	۰	تولید منسوجات
۰	۰	۰	۰	تولید پوشاک و عمل آوردن و رنگ کردن پوست خردار
۰	۰	۰	۰	دباغی و عمل آوردن چرم، ساخت کیف، چمدان، زین و براق و تولید کفش
۰	۰	۰	۰	تولید چوب و محصولات چوبی و چوب پنبه (غیر از مبلمان) و ساخت کالا از نی و مواد حصیری
۰	۰	۰	۰	تولید کاغذ و محصولات کاغذی
۰	۰	۰	۰	انتشار، چاپ و تکثیر رسانه‌های ضبط شده
۰	۰	۰	۰	صنایع تولید زغال کک، پالایشگاه‌های نفت و سوخت‌های هسته‌ای
۰	۰	۰	۰	صنایع تولید مواد و محصولات شیمیایی
۸۴	۲	۸۲	۰	تولید محصولات لاستیکی و پلاستیکی
۲۴۹۸۹	۴۹۶۰	۴۶۱۳	۱۵۴۱۶	تولید سایر محصولات کانی غیر فلزی
۱۷	۰	۱	۱۶	تولید فلزات اساسی
۰	۰	۰	۰	تولید محصولات فلزی فابریکی بجز ماشین‌آلات و تجهیزات
۰	۰	۰	۰	تولید ماشین‌آلات و تجهیزات طبقه‌بندی نشده در جای دیگر
۰	۰	۰	۰	تولید ماشین‌آلات اداری و حسابگر و محاسباتی
۰	۰	۰	۰	تولید ماشین‌آلات مولد و انتقال برق و دستگاه‌های برقی
۰	۰	۰	۰	طبقه‌بندی نشده در جای دیگر
۰	۰	۰	۰	تولید رادیو و تلویزیون و دستگاه‌های وسایل ارتباطی
۰	۰	۰	۰	تولید ابزار پزشکی و ابزار اپتیکی و ابزار دقیق و انواع ساعت
۰	۰	۰	۰	تولید وسایل نقلیه موتوری، تریلر و نیم تریلر
۰	۰	۰	۰	تولید سایر وسایل حمل و نقل
۰	۰	۰	۰	تولید مبلمان و مصنوعات طبقه‌بندی نشده در جای دیگر
۰	۰	۰	۰	باز یافت

مأخذ- مرکز آمار ایران (ر.م).

۲۵- ۷- مشخصات عمومی شرکت‌های تعاونی فعال صنعتی و فرش دستباف استان در پایان سال

فرش دستباف				صنعتی				سال و شهرستان
سرمایه (میلیون ریال)	شاغلان	عضو	تعداد شرکت	سرمایه (میلیون ریال)	شاغلان	عضو	تعداد شرکت	
۱۲۰۱	۴۳۷	۳۹۹۹	۱۴	۱۷۴۴۵	۱۵۵۸	۱۸۴۱	۱۰۸۱۳۸۰
۱۵۰۰	۲۱۷۲	۳۵۲۴	۱۶	۵۳۰۱۲	۲۹۳۰	۳۳۵۹	۱۵۷۱۳۸۵
۱۶۰۹	۲۲۹۰	۳۵۸۲	۲۴	۶۹۸۳۲	۳۴۲۲	۳۸۶۱	۲۱۶۱۳۸۷
۴۲۳۹	۲۵۱۹	۳۶۵۳	۳۶	۸۳۲۳۲	۴۲۷۳	۴۳۶۲	۲۸۸۱۳۸۸
۴۲۹۵	۲۶۱۷	۳۷۱۰	۳۸	۱۰۱۳۳۳	۴۴۹۶	۴۴۹۷	۳۰۶۱۳۸۹
۵۴۱۲	۱۸۵۳	۲۰۲۱	۳۵	۱۰۶۵۷۷	۲۵۴۸	۲۲۷۴	۲۴۹۱۳۹۰
۵۵۱۶	۲۰۷۹	۲۰۷۲	۳۷	۱۲۴۹۴۱	۲۹۷۷	۲۲۲۰	۲۶۳۱۳۹۱
۱۰	۱۴	۷	۱	۱۸۱۵۹	۸۰۸	۴۶۶	۵۲ارومیه
۱۰	۱۴	۷	۱	۵۴	۸۲	۵۱	۷اشنویه
۶۵	۱۶	۹۷	۳	۷۷۰۸	۱۱۳	۹۰	۷بوکان
...پلدشت ^(۱)
۰	۰	۰	۰	۲۲	۱۰	۱۵	۲پیرانشهر
۴۴۶	۳	۳۵۱	۱	۱۷۸	۱۱۷	۹۶	۱۳تکاب
۰	۰	۰	۰	۳۰۰	۱۶	۱۴	۲چالدران
...چایپاره ^(۱)
۲۱	۱۹	۱۷	۲	۴۲۷۶۵	۴۸۹	۴۹۰	۵۵خوی
۰	۰	۰	۰	۱۱۰	۱۲	۲۱	۳سردشت
۰	۰	۰	۰	۷۲۸۲	۱۴۵	۹۱	۱۲سلماس
۱۳۲	۱۲۰	۱۰۱	۸	۱۱۷۹۰	۵۸	۵۶	۸شاهین‌دژ
...شوط ^(۱)
۷۰	۱۷۴	۱۷۴	۱	۲۹۲۸	۸۱	۵۲	۷ماکو
۱۰۳	۲۰۱	۷۴	۵	۱۸۶۵	۱۴۹	۱۶۵	۱۳مه‌باد
۴۶۵۹	۱۵۱۸	۱۲۴۴	۱۵	۱۷۸۸۱	۶۸۵	۵۰۵	۶۹میاندوآب
۰	۰	۰	۰	۱۳۸۹۹	۲۱۲	۱۰۸	۱۳نقده

(۱) آمار شهرستان‌های شوط و پلدشت در شهرستان ماکو و آمار شهرستان چایپاره در شهرستان خوی منظور شده‌اند.

مأخذ- اداره تعاون، کار و رفاه اجتماعی استان آذربایجان غربی.