

فصل ٧

صنعت

۷- صنعت

مقدمه:

اولین سرشماری صنعتی کشور در مرداد ماه سال ۱۳۴۲ به وسیله اداره کل آمار عمومی وقت انجام گرفت. از سال ۱۳۴۳ تا ۱۳۵۱ وزارت اقتصاد وقت به تهیه آمار از کارگاههای صنعتی کشور مبادرت کرد و از سال ۱۳۵۲ به بعد این وظیفه به وزارت صنایع و معادن وقت محول شد. مرکز آمار ایران در سال ۱۳۵۲ برای اولین بار، از کارگاههای بزرگ صنعتی (کارگاههای دارای ده نفر کارکن و بیشتر) سرشماری به عمل آورده و از سال ۱۳۶۶ این سرشماری همه ساله بجز سالهای ۱۳۵۶ و ۱۳۵۷ انجام شده است. بر اثر تغییرات حاصل در بافت صنعتی کشور و ضرورت بررسی آماری کل کارگاههای صنعتی، مرکز آمار ایران در سال ۱۳۶۷ طرح جامع آمارگیری صنعتی را تهیه و به اجرا درآورد. اجرای این طرح با انجام تغییراتی تا سال ۱۳۷۰ نیز ادامه یافت. به توجه به این امر که قسمت اعظم تولید بخش صنعت مربوط به کارگاههای بزرگ صنعتی است، مرکز آمار ایران مجدداً طرح آمارگیری از کارگاههای بزرگ صنعتی را از سال ۱۳۷۱ به مرحله اجرا درآورد. آمارهای ارائه شده در این قسمت شامل آمارهای ثبتي جمع‌آوری شده از دستگاههای ذریبط استان و نتایج آمارگیری از کارگاههای بزرگ صنعتی می‌باشد.

تعاریف و مفاهیم بکار رفته در این فصل به شرح زیر است:

جواز تاسیس (موافقت اصولی): مجوز اولیه برای ایجاد واحد صنعتی است.

پروانه بهره‌برداری: مجوزی است که واحد تولیدی پس از موفقیت در تولید آزمایشی محصول، موفق به دریافت آن می‌شود و سپس فعالیتهای خود را آغاز می‌کند.

کارگاه صنعتی: مکان مشخص و ثابتی است که در آن مجموعه‌ای از سرمایه و نیروی کار زیر نظر یک مدیر و حسابداری واحد برای تولید یک یا گروهی از کالاها و خدمات مشابه صنعتی فعالیت می‌کند.

کارگاه بزرگ صنعتی: کارگاهی است که متوسط سالانه تعداد کارکنان آن ده نفر و بیشتر بوده است.

کارگاه با مدیریت بخش عمومی: کارگاه بزرگ صنعتی است که تحت مدیریت وزارتخانه‌ها، سازمانهای دولتی و نهادهای انقلاب اسلامی اداره می‌شود، صرف نظر از اینکه سرمایه کارگاه متعلق به بخش عمومی یا خصوصی باشد.

کارگاه با مدیریت بخش خصوصی: کارگاه بزرگ صنعتی است که تحت مدیریت افراد یا موسسات خصوصی اداره می‌شود.

فردی: کارگاهی که سرمایه آن متعلق به یک نفر باشد.

شرکت غیررسمی: شرکتی است که سرمایه آن توسط دو یا چند نفر تامین شده ولی به ثبت نرسیده است.

شرکت رسمی: شرکتی است که بر اساس قوانین شرکتها به ثبت رسیده است و سرمایه آن توسط دو یا چند نفر تامین شده و یا به صورت سهام توسط عده‌ای خریداری شده است.

شرکت تعاونی: شرکتی است که سرمایه آن متعلق به افراد است و بر اساس قوانین شرکتهای تعاونی ایجاد و به ثبت رسیده است.

کارکنان: افرادی هستند که در داخل یا خارج کارگاه به صورت تمام وقت یا پاره‌وقت برای کارگاه کار می‌کنند که شامل مزد یا حقوق بگیران (کارگران و کارمندان) و کارکنان بدون حقوق (مالکان، شرکای فعال و کارکنان فامیلی بدون مزد) می‌باشد.

مزد و حقوق بگیران: عبارتند از کارکنانی که در مقابل کار خود مزد و حقوق دریافت می‌دارند و در داخل یا خارج کارگاه صنعتی به صورت تمام وقت یا پاره وقت کار می‌کنند.

مزد و حقوق: منظور از مزد و حقوق مجموع پرداختی‌های کارگاه به صورت پول و یا کالا به منظور جبران خدمات کارکنانی است که به طور تمام وقت و یا پاره وقت برای کارگاه کار می‌کنند.

سایر پرداختیها (پول و کالا و...): این پرداختیها شامل پاداش، اضافه کار، هزینه خوراک و پوشاک، هزینه ایاب و ذهاب، حق اولاد، حق عائله‌مندی، حق ماموریت، بدی آب و هوا، سهم کارفرما از بیمه‌های اجتماعی و نظایر آن می‌باشد.

ارزش داده‌ها: عبارت است از ارزش مواد خام و اولیه، ابزار و لوازم، ملزومات کم دوام مصرف شده، آب و برق خریداری شده، پرداختی بابت خدمات صنعتی و ارزش خرید کالاهایی که بدون تغییر شکل به فروش رسیده‌اند.

مواد اولیه: موادی است که به منظور تغییر شکل فیزیکی یا شیمیایی به کارگاه وارد و مصرف شده باشد. مواد اولیه ممکن است خام یا نیمه ساخته باشد که برای مراحل بعدی تکمیل و تغییر شکل یا مونتاژ محصول در کارگاه به مصرف رسیده است.

ارزش ستانده‌ها: عبارت است از ارزش کالاهای تولید شده، دریافتی بابت نصب و راه‌اندازی کالاهای تولید شده، دریافتی بابت خدمات صنعتی، تغییرات ارزش موجودی کالاهای در جریان ساخت و ارزش فروش کالاهایی که بدون تغییر شکل به فروش رسیده‌اند.

اموال سرمایه‌ای: کلیه وسایل و تجهیزاتی است که برای انجام فعالیتهای تولیدی یا ایجاد خدمت بکار گرفته می‌شود و عمر مفید آنها از یکسال بیشتر است. اموال سرمایه‌ای شامل ماشین‌آلات، ابزار و وسایل کار با دوام و تجهیزات اداری، وسایط نقلیه، ساختمان و زمین می‌باشد.

سالنامه آماری استان همدان - ۱۳۹۱ _____ ۷- صنعت

ارزش تولیدات: عبارت است از ارزش کالاهای تولید شده به قیمت تولیدکننده (قیمت تولیدکننده شامل قیمت کالاهای تولیدی کارگاه به اضافه مالیات غیرمستقیم و عوارض محصول، منهای کمک‌های دولت و یارانه می‌باشد).

خدمات صنعتی: شامل دریافت از افراد یا کارگاههای دیگر بابت انجام کارهای کتراتی و تعمیرات جزئی (ساختمان ماشین‌آلات و وسایل نقلیه) و یا پرداختهای کارگاه به افراد یا کارگاههای دیگر به منظور انجام موارد مذکور برای کارگاه می‌باشد.

کالاهای ساخته شده: منظور کالاهایی است که مراحل کار بر روی آنها در کارگاه به پایان رسیده و آماده عرضه به مصرف کنندگان اعم از افراد یا کارگاههای دیگر است.

کالاهای در جریان ساخت: آن دسته از کالاهایی است که هنوز کلیه مراحل تولیدی آن به اتمام نرسیده است. کالاهایی که بدون تغییر شکل به فروش می‌رسد: کالاهایی است که توسط کارگاه خریداری شده و بدون هیچگونه تغییری به فروش رسیده است.

ارزش تغییرات اموال سرمایه: عبارت است از تغییرات ایجاد شده در ارزش موجودی اموال سرمایه‌ای (ارزش خرید یا تحصیل و هزینه تعمیرات اساسی اموال سرمایه‌ای منهای ارزش فروش یا انتقال قسمتی از اموال سرمایه‌ای موجود) طی دوره آماری.

هزینه تعمیرات اساسی: هزینه‌های کارگاه بابت تعمیرات اساسی که عمر تولیدی، قدرت تولیدی یا ارزش اموال سرمایه‌ای را می‌افزاید.

کارهای کتراتی: عبارت است از پرداختهای کارگاه به افراد یا کارگاههای دیگر به منظور تولید و یا تکمیل کالا.

شاغلان ماهر: کارکنانی هستند که به اعتبار دانش فنی و تجربه‌ای که کسب کرده‌اند توانایی انجام یک قسمت از کار فنی را داشته باشند مانند تکنسین‌های فنی، سرکارگران، استادکاران، تعمیرکاران و رانندگان.

شاغلان غیرماهر: کارکنانی هستند که شغل مورد تصدی آنان نیاز به تعلیم و کسب تجربه ندارد مانند باربران، بارگیران و خدمتکاران.

شاغلان اداری: کارکنانی هستند که در کارگاه یا دفتر مرکزی به کار اداری یا دفتری اشتغال دارند و عموماً کارمند نامیده می‌شوند مانند کارمندان دفتری، ماشین‌نویسان و حسابداران.

ارزش افزوده: عبارت است از ارزش دریافتی (ستاندها) منهای ارزش پرداختی‌ها (داده‌ها).

۷- صنعت _____ سالنامه آماری استان همدان - ۱۳۹۱

۱-۷- تعداد جوازهای تاسیس صادر شده توسط سازمان صنعت، معدن و تجارت برای ایجاد کارگاههای

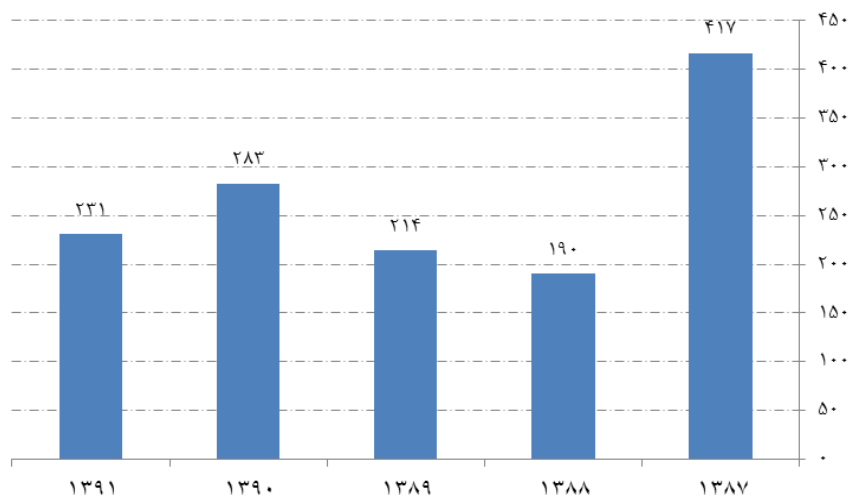
صنعتی برحسب نوع فعالیت

۱۳۹۱	۱۳۹۰	۱۳۸۹	۱۳۸۸	۱۳۸۷	فعالیت
۲۳۱	۲۸۳	۲۱۴	۱۹۰	۴۱۷	جمع
۲۱	۲۶	۳۶	۳۵	۶۸	صنایع مواد غذایی و آشامیدنی.....
۳	۲	۱	۰	۳	تولید منسوجات
۷	۵	۲	۱	۲	تولید پوشاک و عمل آوردن و رنگ کردن پوست خردار
۲	۰	۱	۱	۳	دباغی و عمل آوردن چرم ، ساخت کیف ، چمدان
۱۰	۷	۶	۲	۲۰	تولید چوب و محصولات چوبی و چوب پنبه (غیر از مبلمان) و ساخت کالا از نی و مواد حصیری
۷	۳	۴	۸	۱۸	تولید کاغذ و محصولات کاغذی.....
۰	۱	۱	۰	۰	انتشار، چاپ و تکثیر رسانه های ضبط شده
۳	۴	۲	۰	۴	صنایع تولید زغال کک ، پالایشگاههای نفت و سوختهای هسته ای
۲۰	۹	۱۳	۱۵	۲۲	صنایع تولید مواد و محصولات شیمیایی
۳۲	۳۰	۲۰	۱۸	۵۴	تولید محصول لاستیکی و پلاستیکی
۶۰	۱۳۰	۶۵	۵۰	۹۴	تولید سایر محصولات کانی غیر فلزی
۱۸	۶	۱۵	۷	۲۴	تولید فلزات اساسی
۱۰	۲۳	۱۴	۱۷	۳۲	تولید محصولات فلزی فابریکی بجز ماشین آلات و تجهیزات تولید ماشین آلات و تجهیزات طبقه بندی نشده در جای دیگر
۲۱	۹	۱۰	۱۱	۲۱	تولید ماشین آلات اداری و حسابگر و محاسباتی
۰	۰	۰	۲	۰	تولید ماشین آلات مولد و انتقال برق و دستگاههای برقی طبقه بندی نشده در جای دیگر
۳	۶	۴	۳	۵	تولید ماشین آلات مولد و انتقال برق و دستگاههای برقی طبقه بندی نشده در جای دیگر
۲	۱	۰	۰	۴	تولید رادیو تلویزیون و دستگاههای وسایل ارتباطی
۳	۴	۲	۰	۰	تولید ابزار پزشکی و ابزار اپتیکی و ابزار دقیق و ساعتی
۳	۳	۴	۳	۷	تولید و انواع دیگر ساعت
۰	۰	۱	۰	۱	تولید وسایل نقلیه موتوری، تریلر ونیم تریلر
۴	۸	۱۱	۱۳	۲۰	تولید مبلمان و مصنوعات طبقه بندی نشده در جای دیگر
۲	۶	۲	۴	۱۵	بازیافت

مأخذ- سازمان صنعت، معدن و تجارت استان.

نمودار ۱-۷- جوازهای تاسیس صادرشده توسط سازمان صنعت، معدن و تجارت
برای ایجاد کارگاههای صنعتی

(فقره)



منبع: جدول ۱-۷

۷- صنعت _____ سالنامه آماری استان همدان - ۱۳۹۱

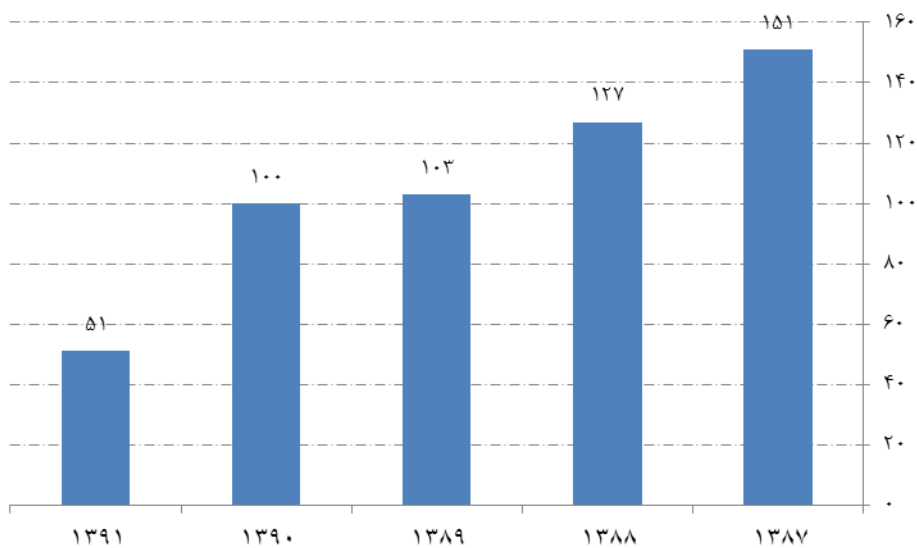
۲-۷- پروانه‌های صادر شده توسط سازمان صنعت، معدن و تجارت برحسب نوع فعالیت

(تعداد)

۱۳۹۱	۱۳۹۰	۱۳۸۹	۱۳۸۸	۱۳۸۷	فعالیت
۵۱	۱۰۰	۱۰۳	۱۲۷	۱۵۱	جمع
۷	۲۵	۳۳	۱۳	۲۳	صنایع مواد غذایی و آشامیدنی.....
۱	۲	۲	۲	۰	تولید منسوجات
۰	۱	۱	۰	۳	تولید پوشاک و عمل آوردن و رنگ کردن پوست خزدار
۰	۱	۱	۰	۰	دباغی و عمل آوردن چرم، ساخت کیف، چمدان
۰	۲	۱	۲	۴	تولید چوب و محصولات چوبی و چوب‌پنبه (غیر از مبلمان) و ساخت کالا از نی و مواد حصیری
۴	۳	۲	۳	۴	تولید کاغذ و محصولات کاغذی.....
۰	۰	۰	۱	۱	انتشار، چاپ و تکثیر رسانه های ضبط شده
۰	۰	۰	۱	۱	صنایع تولید زغال کک، پالایشگاههای نفت و سوختهای هسته‌ای
۵	۸	۶	۸	۶	صنایع تولید مواد و محصولات شیمیایی
۴	۱۳	۱۰	۲۳	۱۱	تولید محصول لاستیکی و پلاستیکی
۲۰	۲۰	۲۱	۲۷	۴۶	تولید سایر محصولات کانی غیر فلزی
۲	۱۱	۶	۱۳	۲۰	تولید فلزات اساسی
۶	۵	۵	۱۲	۱۲	تولید محصولات فلزی فابریکی بجز ماشین آلات و تجهیزات
۲	۲	۹	۱۰	۸	تولید ماشین آلات و تجهیزات طبقه بندی نشده در جای دیگر
۰	۱	۲	۴	۳	تولید ماشین آلات مولد و انتقال برق و دستگاههای برقی طبقه بندی نشده در جای دیگر
۰	۰	۰	۱	۱	تولید ابزار پزشکی و ابزار اپتیکی و ابزار دقیق و ساعت‌های مچی و انواع دیگر ساعت
۰	۲	۳	۳	۲	تولید وسایل نقلیه موتوری، تریلر و نیم تریلر
۰	۰	۰	۱	۰	تولید سایر وسایل حمل و نقل
۰	۲	۱	۱	۶	تولید مبلمان و مصنوعات طبقه بندی نشده در جای دیگر
۰	۲	۰	۲	۰	بازیافت

مأخذ- سازمان صنعت، معدن و تجارت استان.

نمودار ۲-۷- تعداد پروانه‌های صادرشده توسط سازمان صنعت، معدن و تجارت
برای ایجاد کارگاههای صنعتی
(فقره)



منبع: جدول ۲-۷

۷- صنعت _____ سالنامه آماری استان همدان - ۱۳۹۱

۳-۷- میزان اشتغال کارگاههای صنعتی براساس پروانه‌های بهره‌برداری صادر شده توسط سازمان

صنعت، معدن و تجارت برحسب نوع فعالیت

(نفر)

۱۳۹۱	۱۳۹۰	۱۳۸۹	۱۳۸۸	۱۳۸۷	فعالیت
۵۴۹	۱۳۹۱	۲۶۲۵	۱۵۷۵	۲۶۵۴	جمع
۶۶	۲۸۰	۷۲۵	۱۵۳	۴۵۷	صنایع مواد غذایی و آشامیدنی.....
۷	۱۸	۱۶	۳۹	۰	تولید منسوجات
۰	۲۵	۳۰۷	۰	۱۲	تولید پوشاک و عمل آوردن و رنگ کردن پوست خزدار
۰	۲۵	۳۷	۰	۰	دباغی و عمل آوردن چرم، ساخت کیف، چمدان
۰	۲۵	۱۳	۱۸	۶۱	تولید چوب و محصولات چوبی و چوب پنبه (غیر از مبلمان) و ساخت کالا از نی و مواد حصیری
۲۹	۳۴	۱۱۸	۳۹	۴۶	تولید کاغذ و محصولات کاغذی.....
	۰	۰	۵	۱۲	انتشار، چاپ و تکثیر رسانه های ضبط شده
۰	۰	۰	۸	۲۶	صنایع تولید زغال کک، پالایشگاههای نفت و سوختهای هسته‌ای
۲۷	۸۰	۱۳۶	۱۱۴	۴۰	صنایع تولید مواد و محصولات شیمیایی
۳۱	۹۲	۱۳۴	۲۶۵	۲۳۰	تولید محصول لاستیکی و پلاستیکی
۲۵۵	۲۰۸	۷۵۶	۳۳۱	۶۹۸	تولید سایر محصولات کانی غیرفلزی
۸	۴۱۹	۷۶	۵۸	۵۵۱	تولید فلزات اساسی
۱۲۱	۳۴	۷۸	۱۲۹	۲۵۸	تولید محصولات فلزی فابریکی بجز ماشین آلات و تجهیزات
۵	۳۲	۵۵	۹۰	۶۵	تولید ماشین آلات و تجهیزات طبقه بندی نشده در جای دیگر
۰	۰	۰	۰	۰	تولید ماشین آلات اداری و حسابگر و محاسباتی
۰	۱۶	۸۷	۲۳۲	۴۶	تولید ماشین آلات مولد و انتقال برق و دستگاههای برقی طبقه بندی نشده در جای دیگر
۰	۰	۰	۰	۰	تولید رادیو تلویزیون و دستگاههای وسایل ارتباطی
۰	۰	۰	۲۸	۲۷	تولید ابزار پزشکی و ابزار اپتیکی و ابزار دقیق و ساعت‌های مچی و انواع دیگر ساعت
۰	۱۹	۴۲	۳۶	۲۳	تولید وسایل نقلیه موتوری، تریلر و نیم تریلر
۰	۰	۰	۵	۰	تولید سایر وسایل حمل و نقل
۰	۱۶	۴۵	۵	۱۰۲	تولید مبلمان و مصنوعات طبقه بندی نشده در جای دیگر
۰	۶۸	۰	۲۰	۰	بازیافت

مأخذ- سازمان صنعت، معدن و تجارت استان.

سالنامه آماری استان همدان - ۱۳۹۱ _____ ۷- صنعت

۴-۷ سرمایه‌گذاری کارگاههای صنعتی براساس پروانه‌های بهره‌برداری صادر شده توسط سازمان صنعت، معدن و تجارت برحسب نوع فعالیت^(۱)

(میلیون ریال)

۱۳۹۱	۱۳۹۰	۱۳۸۹	۱۳۸۸	۱۳۸۷	فعالیت
۵۶۵۰۰۰	۲۴۳۵۳۱۱	۳۰۰۷۰۰۴	۱۱۰۳۳۰۲	۴۴۷۸۹۴۱	جمع
۱۴۴۰۰۰	۳۳۱۴۱۳	۵۷۶۰۶۷	۱۱۲۳۰۰	۳۸۱۳۳۴	صنایع مواد غذایی و آشامیدنی.....
۱۰۰۰	۲۸۹۵۶۳	۱۹۰۸۶	۱۷۸۷۸	۰	تولید منسوجات
۰	۲۴۰۰	۹۰۰۰	۰	۹۱۰	تولید پوشاک و عمل آوردن و رنگ کردن پوست خزدار
۰	۳۵۰۰	۵۰۰۰	۰	۰	دباغی و عمل آوردن چرم، ساخت کیف، چمدان
۰	۲۴۷۰۰	۴۲۵۰	۶۸۵۰	۱۹۹۰۰	تولید چوب و محصولات چوبی و چوب‌پنبه (غیر از مبلمان) و ساخت کالا از نی و مواد حصیری
۱۴۰۰۰	۸۹۵۰	۱۶۵۲۵۰	۲۶۳۲۸	۱۳۵۷۰	تولید کاغذ و محصولات کاغذی.....
۰	۰	۰	۴۶۹۰	۱۲۵۰۰	انتشار، چاپ و تکثیر رسانه های ضبط شده
۰	۰	۰	۵۲۰۰	۱۸۰۰۰	صنایع تولید زغال کک، پالایشگاههای نفت و سوختهای هسته‌ای
۲۵۰۰۰	۲۰۱۵۶	۶۱۱۴۷	۷۹۴۲۰	۱۷۰۵۲	صنایع تولید مواد و محصولات شیمیایی
۱۶۰۰۰	۲۴۴۵۰	۷۵۱۹۷	۱۹۴۸۹۰	۱۷۱۱۳۰	تولید محصول لاستیکی و پلاستیکی
۲۸۵۰۰۰	۳۵۵۳۳۳	۱۹۰۰۱۰۸	۲۶۴۷۰۰	۱۷۱۱۶۹۶	تولید سایر محصولات کانی غیرفلزی
۲۳۰۰۰	۱۲۷۵۳۲۰	۷۱۹۰۰	۳۹۹۲۱	۱۹۱۸۱۰۴	تولید فلزات اساسی.....
۴۵۰۰۰	۲۱۲۸۰	۳۳۳۸۵	۷۷۷۱۷	۱۰۴۹۰۰	تولید محصولات فلزی فابریکی بجز ماشین‌آلات و تجهیزات
۵۰۰۰	۹۶۰۰	۲۹۰۶۰	۵۷۷۵۸	۴۴۲۸۵	تولید ماشین‌آلات و تجهیزات طبقه‌بندی نشده در جای دیگر
۰	۰	۰	۰	۰	تولید ماشین‌آلات اداری و حسابگر و محاسباتی
۰	۷۰۰۰	۹۹۵۴	۱۷۰۴۳۰	۱۷۲۲۰	تولید ماشین‌آلات مولد و انتقال برق و دستگاههای برقی طبقه بندی نشده در جای دیگر
۰	۰	۰	۰	۰	تولید رادیو تلویزیون و دستگاههای وسایل ارتباطی ..
۰	۰	۰	۲۵۰۰۰	۲۲۲۸۰	تولید ابزار پزشکی و ابزار اپتیکی و ابزار دقیق و ساعت‌های مچی و انواع دیگر ساعت
۰	۲۱۵۰۰	۲۳۵۰۰	۱۱۶۵۰	۱۴۸۰۰	تولید وسایل نقلیه موتوری، تریلر و نیم تریلر
۰	۰	۰	۲۵۰۰	۰	تولید سایر وسایل حمل و نقل
۰	۸۱۴۶	۲۴۱۰۰	۱۸۰۰	۱۱۲۶۰	تولید مبلمان و مصنوعات طبقه بندی نشده در جای دیگر
۰	۳۲۰۰۰	۰	۴۲۷۰	۰	پازیافت.....

(۱) شامل پروانه های بهره برداری صادره جهت واحدهای جدید راه اندازی شده و توسعه واحد های موجود می باشد.

مأخذ- سازمان صنعت، معدن و تجارت استان.

۷- صنعت _____ سالنامه آماری استان همدان - ۱۳۹۱

۷-۵- تعداد کارگاههای صنعتی برحسب نوع فعالیت و طبقات کارکن

سال و فعالیت	جمع	۴۹- ۱۰ نفر	۹۹-۵۰ نفر	۱۰۰ نفر و بیشتر
..... ۱۳۸۶	۳۱۰	۲۶۳	۲۹	۱۸
..... ۱۳۸۷	۳۷۳	۳۱۷	۳۴	۲۲
..... ۱۳۸۸	۳۶۰	۳۰۶	۳۴	۲۰
..... ۱۳۸۹	۳۵۷	۳۰۳	۳۴	۲۰
..... ۱۳۹۰	۳۷۷	۳۰۸	۴۲	۲۷
صنایع مواد غذایی و آشامیدنی.....	۸۳	۶۲	۱۴	۷
تولید منسوجات	۹	۳	۲	۴
تولید پوشاک و عمل آوردن و رنگ کردن	۴	۳	۰	۱
دباغی و عمل آوردن چرم، ساخت کیف، چمدان.....	۲	۲	۰	۰
تولید چوب و محصولات چوبی و چوب پنبه (غیر از میلمان) و ساخت کالا از نی و مواد حصیری	۲	۲	۰	۰
تولید کاغذ و محصولات کاغذی.....	۸	۷	۱	۰
انتشار، چاپ و تکثیر رسانه‌های ضبط شده	۳	۳	۰	۰
صنایع تولید زغال کک، پالایشگاههای نفت و سوختهای هسته‌ای	۰	۰	۰	۰
محصولات شیمیایی	۹	۷	۱	۱
تولید محصول لاستیکی و پلاستیکی	۲۰	۱۸	۲	۰
تولید سایر محصولات کانی غیر فلزی	۱۳۵	۱۲۲	۸	۵
تولید فلزات اساسی	۲۲	۱۲	۵	۵
تولید محصولات فلزی فابریکی بجز ماشین آلات و تجهیزات.....	۲۷	۲۲	۵	۰
تولید ماشین آلات طبقه بندی نشده	۱۹	۱۸	۱	۰
تولید ماشین آلات اداری و حسابگر و محاسباتی.....	۰	۰	۰	۰
تولید ماشین آلات مولد و انتقال برق و دستگاههای برقی طبقه بندی نشده در جای دیگر	۱۰	۸	۱	۱
تولید وسایل ارتباطی	۰	۰	۰	۰
تولید ابزار پزشکی و ابزار اپتیکی و ابزار دقیق و ساعتی مچی و انواع دیگر ساعت	۲	۱	۰	۱
تولید وسایل نقلیه موتوری، تریلرونیوم تریلر	۶	۲	۲	۲
تولید سایر وسایل حمل و نقل	۱	۱	۰	۰
تولید میلمان و مصنوعات طبقه بندی نشده در جای دیگر.....	۱۳	۱۳	۰	۰
باز یافت	۲	۲	۰	۰

مأخذ- مرکز آمار ایران.

سالنامه آماری استان همدان - ۱۳۹۱ _____ ۷- صنعت

۶-۷- تعداد کارگاههای صنعتی خصوصی برحسب نوع فعالیت و طبقات کارکن

سال و فعالیت	جمع	۱۰-۴۹ نفر	۵۰-۹۹ نفر	۱۰۰ نفر و بیشتر
.....۱۳۸۶	۳۰۲	۲۵۹	۲۷	۱۶
.....۱۳۸۷	۳۶۵	۳۱۴	۳۰	۲۱
.....۱۳۸۸	۳۵۰	۳۰۱	۳۰	۱۹
.....۱۳۸۹	۳۵۲	۳۰۰	۳۲	۲۰
.....۱۳۹۰	۳۷۵	۳۰۷	۴۱	۲۷
.....صنایع مواد غذایی و آشامیدنی	۸۳	۶۲	۱۴	۷
.....تولید منسوجات	۹	۳	۲	۴
.....تولید پوشاک و عمل آوردن و رنگ کردن	۴	۳	۰	۱
.....دباغی و عمل آوردن چرم، ساخت کیف، چمدان	۲	۲	۰	۰
.....تولید چوب و محصولات چوبی و چوب پنبه (غیر از مبلمان) و ساخت کالا از نی و مواد حصیری	۲	۲	۰	۰
.....تولید کاغذ و محصولات کاغذی	۸	۷	۱	۰
.....انتشار، چاپ و تکثیر رسانه‌های ضبط شده	۳	۳	۰	۰
.....صنایع تولید زغال کک، پالایشگاههای نفت و سوختهای هسته‌ای	۰	۰	۰	۰
.....محصولات شیمیایی	۹	۷	۱	۱
.....تولید محصول لاستیکی و پلاستیکی	۲۰	۱۸	۲	۰
.....تولید سایر محصولات کانی غیر فلزی	۱۳۳	۱۲۱	۷	۵
.....تولید فلزات اساسی	۲۲	۱۲	۵	۵
.....تولید محصولات فلزی فابریکی بجز ماشین آلات و تجهیزات	۲۷	۲۲	۵	۰
.....تولید ماشین آلات طبقه بندی نشده	۱۹	۱۸	۱	۰
.....تولید ماشین آلات اداری و حسابر و محاسباتی	۰	۰	۰	۰
.....تولید ماشین آلات مولد و انتقال برق و دستگاههای برقی طبقه بندی نشده در جای دیگر	۱۰	۸	۱	۱
.....تولید وسایل ارتباطی	۰	۰	۰	۰
.....تولید ابزار پزشکی و ابزار اپتیکی و ابزار دقیق و ساعتی	۲	۱	۰	۱
.....تولید وسایل نقلیه موتوری، تریلرو نیم تریلر	۶	۲	۲	۲
.....تولید سایر وسایل حمل و نقل	۱	۱	۰	۰
.....تولید مبلمان و مصنوعات طبقه بندی نشده در جای دیگر	۱۳	۱۳	۰	۰
.....باز یافت	۲	۲	۰	۰

مأخذ- مرکز آمار ایران.

۷- صنعت _____ سالنامه آماری استان همدان - ۱۳۹۱

۷-۷- تعداد کارگاههای صنعتی عمومی برحسب نوع فعالیت و طبقات کارکن

سال و فعالیت	جمع	۱۰-۴۹ نفر	۵۰-۹۹ نفر	۱۰۰ نفر و بیشتر
.....۱۳۸۶	۸	۴	۲	۲
.....۱۳۸۷	۸	۳	۴	۱
.....۱۳۸۸	۱۰	۵	۴	۱
.....۱۳۸۹	۵	۳	۲	۰
.....۱۳۹۰	۲	۱	۱	۰
.....صنایع مواد غذایی و آشامیدنی	۰	۰	۰	۰
.....تولید منسوجات	۰	۰	۰	۰
.....تولید پوشاک و عمل آوردن و رنگ کردن	۰	۰	۰	۰
.....دباغی و عمل آوردن چرم، ساخت کیف، چمدان	۰	۰	۰	۰
.....تولید چوب و محصولات چوبی و چوب پنبه (غیر از مبلمان) و	۰	۰	۰	۰
.....ساخت کالا از نی و مواد حصیری	۰	۰	۰	۰
.....تولید کاغذ و محصولات کاغذی	۰	۰	۰	۰
.....انتشار، چاپ و تکثیر رسانه‌های ضبط شده	۰	۰	۰	۰
.....صنایع تولید زغال کک، پالایشگاههای نفت و سوختهای	۰	۰	۰	۰
.....هسته‌ای	۰	۰	۰	۰
.....محصولات شیمیایی	۰	۰	۰	۰
.....تولید محصول لاستیکی و پلاستیکی	۰	۰	۰	۰
.....تولید سایر محصولات کانی غیر فلزی	۲	۱	۱	۰
.....تولید فلزات اساسی	۰	۰	۰	۰
.....تولید محصولات فلزی فابریکی بجز ماشین آلات و تجهیزات	۰	۰	۰	۰
.....تولید ماشین آلات طبقه بندی نشده	۰	۰	۰	۰
.....تولید ماشین آلات اداری و حسابگر و محاسباتی	۰	۰	۰	۰
.....تولید ماشین آلات مولد و انتقال برق و دستگاههای برقی طبقه	۰	۰	۰	۰
.....بندی نشده در جای دیگر	۰	۰	۰	۰
.....تولید وسایل ارتباطی	۰	۰	۰	۰
.....تولید ابزار پزشکی و ابزار اپتیکی و ابزار دقیق و ساعتی	۰	۰	۰	۰
.....مچی و انواع دیگر ساعت	۰	۰	۰	۰
.....تولید وسایل نقلیه موتوری، تریلر ونیم تریلر	۰	۰	۰	۰
.....تولید سایر وسایل حمل و نقل	۰	۰	۰	۰
.....تولید مبلمان و مصنوعات طبقه بندی نشده در جای دیگر	۰	۰	۰	۰
.....باز یافت	۰	۰	۰	۰

مأخذ- مرکز آمار ایران.

سالنامه آماری استان همدان - ۱۳۹۱ _____ ۷- صنعت

۸- ۷- شاغلان کارگاههای صنعتی ده نفر کارکن و بیشتر استان برحسب مزد و حقوق بگیران و کارکنان بدون مزد و حقوق و جنس

مزد و حقوق بگیران			کل شاغلان	سال و طبقات کارکن
زن	مرد	مرد و زن		
۹۶۴	۱۰۶۱۲	۱۱۵۷۶	۱۱۹۹۸۱۳۸۶
۱۵۴۳	۱۱۷۰۲	۱۳۲۴۵	۱۳۷۷۹۱۳۸۷
۱۶۹۷	۱۱۳۷۰	۱۳۰۶۷	۱۳۵۵۶۱۳۸۸
۱۶۷۷	۱۲۰۲۹	۱۳۷۰۶	۱۴۱۵۱۱۳۸۹
۱۹۰۸	۱۴۰۲۳	۱۵۹۳۱	۱۶۳۹۱۱۳۹۰
۷۲۵	۵۴۹۶	۶۲۲۱	۶۶۴۷ ۱۰-۴۹ نفر
۳۱۹	۲۴۹۲	۲۸۱۱	۲۸۴۰ ۵۰-۹۹ نفر
۸۶۴	۶۰۳۵	۶۸۹۹	۶۹۰۴ ۱۰۰ نفر و بیشتر

کارکنان بدون مزد و حقوق			سال و طبقات کارکن
زن	مرد	مرد و زن	
۹	۴۱۳	۴۲۲۱۳۸۶
۵	۵۲۹	۵۳۴۱۳۸۷
۲	۴۸۷	۴۸۹۱۳۸۸
۳	۴۴۲	۴۴۵۱۳۸۹
۶	۴۵۴	۴۶۰۱۳۹۰
۶	۴۲۰	۴۲۶ ۱۰-۴۹ نفر
۰	۲۹	۲۹ ۵۰-۹۹ نفر
۰	۵	۵ ۱۰۰ نفر و بیشتر

مأخذ- مرکز آمار ایران.

۷- صنعت _____ سالنامه آماری استان همدان - ۱۳۹۱

۹-۷- تعداد شاغلان کارگاههای صنعتی دارای ده نفر کارکن و بیشتر استان برحسب نوع فعالیت: ۱۳۹۰

فعالیت	جمع	۱۰-۴۹ نفر	۵۰-۹۹ نفر	۱۰۰ نفر و بیشتر
جمع	۱۶۳۹۱	۶۶۴۷	۲۸۴۰	۶۹۰۴
صنایع مواد غذایی و آشامیدنی.....	۴۱۶۰	۱۵۵۸	۹۱۵	۱۶۸۷
تولید منسوجات	۷۶۴	۱۲۰	۱۲۲	۵۲۲
تولید پوشاک و عمل آوردن و رنگ کردن	۵۵۶	۶۶	۰	۴۹۰
دباغی و عمل آوردن چرم، ساخت کیف، چمدان.....	۴۱	۴۱	۰	۰
تولید چوب و محصولات چوبی و چوب پنبه (غیر از مبلمان) و ساخت کالا از نی و مواد حصیری	۲۹	۲۹	۰	۰
تولید کاغذ و محصولات کاغذی.....	۲۴۲	۱۶۵	۷۷	۰
انتشار، چاپ و تکثیر رسانه‌های ضبط شده	۶۲	۶۲	۰	۰
صنایع تولید زغال کک، پالایشگاههای نفت و سوختهای هسته‌ای	۰	۰	۰	۰
محصولات شیمیایی	۳۸۶	۱۱۸	۸۷	۱۸۱
تولید محصول لاستیکی و پلاستیکی	۵۴۸	۳۹۴	۱۵۴	۰
تولید سایر محصولات کانی غیر فلزی	۴۷۷۸	۲۳۹۶	۵۲۶	۱۸۵۶
تولید فلزات اساسی	۱۹۳۸	۲۱۸	۳۳۵	۱۳۸۵
تولید محصولات فلزی فابریکی بجز ماشین‌آلات و تجهیزات...	۸۶۸	۵۱۷	۳۵۱	۰
تولید ماشین‌آلات طبقه بندی نشده	۴۴۶	۳۸۴	۶۲	۰
تولید ماشین‌آلات اداری و حسابداری و محاسباتی.....	۰	۰	۰	۰
تولید ماشین‌آلات مولد و انتقال برق و دستگاههای برقی	۴۲۴	۱۵۴	۶۶	۲۰۴
طبقه بندی نشده در جای دیگر	۰	۰	۰	۰
تولید وسایل ارتباطی	۰	۰	۰	۰
تولید ابزار پزشکی و ابزار اپتیکی و ابزار دقیق و ساعتی	۲۲۹	۳۲	۰	۱۹۷
تولید وسایل نقلیه موتوری، تریلرو نیم تریلر	۶۰۳	۷۶	۱۴۵	۳۸۲
تولید سایر وسایل حمل و نقل	۱۵	۱۵	۰	۰
تولید مبلمان و مصنوعات طبقه بندی نشده در جای دیگر	۲۶۹	۲۶۹	۰	۰
باز یافت	۳۳	۳۳	۰	۰

مأخذ- مرکز آمار ایران.

سالنامه آماری استان همدان - ۱۳۹۱ _____ ۷- صنعت

۱۰-۷- جبران خدمات مزد و حقوق بگیران کارگاههای صنعتی ده نفر کارکن و بیشتر استان برحسب

طبقات کارکن و جنس

(میلیون ریال)

مرد و زن			طبقات کارکن
سایر پرداختیها	مزد و حقوق	جمع	
۱۶۳۹۱۷	۳۶۰۷۱۶	۵۲۴۶۳۳۱۳۸۶
۲۱۴۹۶۶	۴۷۷۹۱۹	۶۹۲۸۸۵۱۳۸۷
۲۴۷۹۲۳	۵۸۷۵۴۴	۸۳۵۴۶۷۱۳۸۸
۲۸۸۲۷۳	۶۶۲۲۵۷	۹۵۰۵۳۰۱۳۸۹
۵۰۲۳۸۴	۸۶۹۰۹۵	۱۳۷۱۴۷۹۱۳۹۰
۱۰۳۹۱۹	۳۴۸۴۳۴	۴۵۲۳۵۳ ۱۰-۴۹ نفر
۵۷۴۰۲	۱۴۹۸۰۵	۲۰۷۲۰۷ ۵۰-۹۹ نفر
۳۴۱۰۶۳	۳۷۰۸۵۶	۷۱۱۹۱۹ ۱۰۰ نفر و بیشتر

زن			مرد			طبقات کارکن
سایر پرداختیها	مزد و حقوق	جمع	سایر پرداختیها	مزد و حقوق	جمع	
۷۵۳۱	۲۲۱۰۰	۲۹۶۳۱	۱۵۶۳۸۷	۳۳۸۶۱۵	۴۹۵۰۰۲ ۱۳۸۶
۱۶۷۴۲	۴۶۸۰۱	۶۳۵۴۳	۱۹۸۲۲۴	۴۳۱۱۱۸	۶۳۹۳۴۱ ۱۳۸۷
۲۰۷۷۹	۵۹۰۸۲	۷۹۸۶۱	۲۲۷۱۴۴	۵۲۸۴۶۲	۷۵۵۶۰۶ ۱۳۸۸
۲۲۴۶۷	۶۱۳۹۸	۸۳۸۶۵	۲۶۵۸۰۶	۶۰۰۸۶۰	۸۶۶۶۶۶ ۱۳۸۹
۳۶۶۰۶	۸۸۹۱۶	۱۲۵۵۲۲	۴۶۵۷۷۸	۷۸۰۱۷۹	۱۲۴۵۹۵۷ ۱۳۹۰
۱۰۵۷۲	۳۶۰۴۲	۴۶۶۱۴	۹۳۳۴۸	۳۱۲۳۹۱	۴۰۵۷۳۹ ۱۰-۴۹ نفر
۶۲۷۳	۱۶۷۲۰	۲۲۹۹۳	۵۱۱۲۹	۱۳۳۰۸۵	۱۸۴۲۱۴ ۵۰-۹۹ نفر
۱۹۷۶۱	۳۶۱۵۴	۵۵۹۱۵	۳۲۱۳۰۱	۳۳۴۷۰۳	۶۵۶۰۰۴ ۱۰۰ نفر و بیشتر

مأخذ- مرکز آمار ایران.

۷- صنعت

سالنامه آماری استان همدان - ۱۳۹۱

۱۱-۷- جبران خدمات مزد و حقوق بگیران کارگاههای صنعتی دارای ده نفر کارکن و بیشتر برحسب نوع فعالیت و طبقات کارکن: ۱۳۹۰

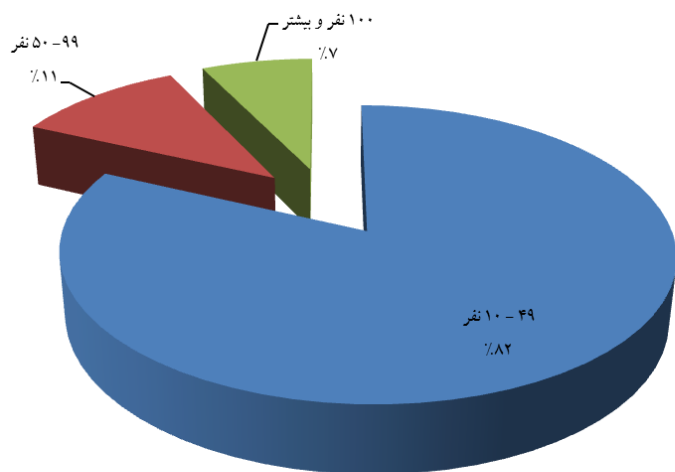
(میلیون ریال)

فعالیت	جمع	۱۰-۴۹ نفر	۵۰-۹۹ نفر	۱۰۰ نفر و بیشتر
جمع ^(۱)	۱۳۷۱۴۷۹	۴۵۲۳۵۳	۲۰۷۲۰۷	۷۱۱۹۱۹
صنایع مواد غذایی و آشامیدنی.....	۳۲۶۲۸۷	۹۹۲۰۸	۷۱۸۹۰	۱۵۵۱۸۹
تولید منسوجات.....	۶۰۶۷۰	۷۵۹۴	۱۱۶۴۹	۴۱۴۲۷
تولید پوشاک و عمل آوردن و رنگ کردن.....	۳۰۲۴۵	۲۸۱۸	۰	۲۷۴۲۷
دباغی و عمل آوردن چرم، ساخت کیف، چمدان.....	۲۰۵۲	۲۰۵۲	۰	۰
تولید چوب و محصولات چوبی و چوب پنبه (غیر از مبلمان) و ساخت کالا از نی و مواد حصیری.....	۱۴۰۳	۱۴۰۳	۰	۰
تولید کاغذ و محصولات کاغذی.....	۱۲۷۹۸	۹۱۲۳	۳۶۷۵	۰
انتشار، چاپ و تکثیر رسانه‌های ضبط شده.....	۳۳۸۴	۳۳۸۴	۰	۰
صنایع تولید زغال کک، پالایشگاههای نفت و سوختهای هسته‌ای.....	۰	۰	۰	۰
محصولات شیمیایی.....	۳۱۸۶۲	۶۷۲۳	۴۹۳۲	۲۰۲۰۷
تولید محصول لاستیکی و پلاستیکی.....	۳۴۳۱۹	۲۵۰۹۳	۹۲۲۶	۰
تولید سایر محصولات کانی غیر فلزی.....	۵۲۱۱۷۰	۱۸۴۹۸۰	۳۷۲۸۵	۲۹۸۹۰۵
تولید فلزات اساسی.....	۱۴۰۵۷۵	۱۶۱۷۶	۲۱۵۸۱	۱۰۲۸۱۸
تولید محصولات فلزی فابریکی بجز ماشین‌آلات و تجهیزات.....	۶۰۸۴۳	۳۱۱۴۵	۲۹۶۹۸	۰
تولید ماشین‌آلات طبقه بندی نشده.....	۲۷۸۰۱	۲۳۸۵۲	۳۹۴۹	۰
تولید ماشین‌آلات اداری و حسابگر و محاسباتی.....	۰	۰	۰	۰
تولید ماشین‌آلات مولد و انتقال برق و دستگاههای برقی طبقه بندی نشده در جای دیگر.....	۳۴۲۷۷	۹۷۰۴	۳۷۷۱	۲۰۸۰۲
تولید وسایل ارتباطی.....	۰	۰	۰	۰
تولید ابزار پزشکی و ابزار اپتیکی و ابزار دقیق و ساعت‌های مچی و انواع دیگر ساعت.....	۱۸۱۶۰	۱۴۹۱	۰	۱۶۶۶۹
تولید وسایل نقلیه موتوری، تریلرو نیم تریلر.....	۴۵۴۲۳	۷۳۹۷	۹۵۵۱	۲۸۴۷۵
تولید سایر وسایل حمل و نقل.....	۱۱۳۸	۱۱۳۸	۰	۰
تولید مبلمان و مصنوعات طبقه بندی نشده در جای دیگر.....	۱۷۱۵۶	۱۷۱۵۶	۰	۰
باز یافت.....	۱۹۱۶	۱۹۱۶	۰	۰

(۱) اختلاف سرجمع و اجزا به جهت گرد شدن ارقام می باشد.

مأخذ- مرکز آمار ایران.

نمودار ۳-۷- توزیع کارگاههای صنعتی دارای ده نفر کارکن و بیش تر بر حسب طبقات کارکن : ۱۳۹۰



■ ۱۰-۴۹ نفر ■ ۵۰-۹۹ نفر ■ ۱۰۰ نفر و بیشتر

مبنا: جدول ۵-۷

۷- صنعت _____ سالنامه آماری استان همدان - ۱۳۹۱

۱۲-۷- سرمایه‌گذاری کارگاه‌های صنعتی دارای ده نفر کارکن و بیشتر بر حسب نوع اموال سرمایه‌ای و طبقات کارکن

(میلیون ریال)

وسایل نقلیه	تجهیزات اداری	ماشین آلات	جمع (۱)	سال و طبقات کارکن
۸۸۴۶	۶۵۱۶	۲۳۵۴۴۰	۳۱۷۸۷۲ ۱۳۸۶
۱۲۲۲۳	۶۰۰۶	۵۳۴۶۹۵	۹۱۸۳۰۹ ۱۳۸۷
۱۱۱۱۶	۵۶۴۵	۱۵۰۱۱۲	۱۸۰۹۸۴ ۱۳۸۸
۱۹۱۷۵	۸۹۱۰	۸۸۷۵۷۳	۱۷۸۵۶۸۶ ۱۳۸۹
۱۴۱۹۴	۱۷۳۷۲	۵۷۴۴۶۰	۷۹۳۷۸۴ ۱۳۹۰
۷۹۹۰	۲۶۱۳	۱۰۷۹۹۹	۱۶۷۸۱۰ ۱۰-۴۹ نفر
۱۱۱۳	۱۹۳۵	۱۳۷۰۸۷	۱۴۷۶۷۰ ۵۰-۹۹ نفر
۵۰۹۱	۱۲۸۲۴	۳۲۹۳۷۴	۴۷۸۳۰۴ ۱۰۰ نفر و بیشتر

نرم‌افزارهای کامپیوتری	زمین	ساختمان بدون زمین	سال و طبقات کارکن
۶۱۳	۴۲۷۰	۶۲۱۸۶ ۱۳۸۶
۵۱۶	-۳۲۱۸	۳۶۸۰۸۸ ۱۳۸۷
۷۶۵	۳۴۰۴	۹۹۴۱ ۱۳۸۸
۱۰۳۶	۴۲۰	۸۶۸۵۷۲ ۱۳۸۹
۱۲۰۳	۳۰۷۰۰	۱۵۵۸۵۵ ۱۳۹۰
۵۵۲	۳۰۶۸۱	۱۷۹۷۴ ۱۰-۴۹ نفر
۲۱۴	۳۱	۷۲۹۱ ۵۰-۹۹ نفر
۴۳۷	-۱۲	۱۳۰۵۹۰ ۱۰۰ نفر و بیشتر

(۱) اختلاف سرجمع و اجزا به جهت گرد شدن ارقام می باشد.

مأخذ- مرکز آمار ایران.

سالنامه آماری استان همدان - ۱۳۹۱ _____ ۷- صنعت

۱۳-۷- سرمایه‌گذاری کارگاههای صنعتی دارای ده نفر کارکن و بیشتر برحسب نوع فعالیت و طبقات کارکن: ۱۳۹۰

(میلیون ریال)

۱۰۰ نفر و بیشتر	۹۹-۵۰ نفر	۴۹-۱۰ نفر	جمع	فعالیت
۴۷۸۳۰۳	۱۴۷۶۷۱	۱۶۷۸۱۰	۷۹۳۷۸۴	جمع
۳۱۳۱۶	۷۹۱۶۷	۷۶۸۴۷	۱۸۷۳۳۰	صنایع مواد غذایی و آشامیدنی
۳۶۱۰	۷۶۳۵	۳۳۲	۱۱۵۷۷	تولید منسوجات
۳۰۶	۰	۱۱۵۳	۱۴۵۹	تولید پوشاک و عمل آوردن و رنگ کردن
۰	۰	۹۴۶	۹۴۶	دباغی و عمل آوردن چرم ، ساخت کیف ، چمدان
۰	۰	۳۱۲	۳۱۲	تولید چوب و محصولات چوبی و چوب پنبه، (غیر از مبلمان) و ساخت کالا از نی و مواد حصیری
۰	۰	۳۹۹۲	۳۹۹۲	تولید کاغذ و محصولات کاغذی
۰	۰	۱۱۹	۱۱۹	انتشار، چاپ و تکثیر رسانه‌های ضبط شده
۰	۰	۰	۰	صنایع تولید زغال کک، پالایشگاههای نفت و سوختهای هسته‌ای
۲۵۳۸	۴۵۵	۱۲۳۲	۴۲۲۵	محصولات شیمیایی
۰	۸۹۲۹	۵۳۱۳	۱۴۲۴۲	تولید محصول لاستیکی و پلاستیکی
۱۱۴۰۴۸	۳۳۲۳۳	۶۰۴۹۹	۲۰۷۷۸۰	تولید سایر محصولات کانی غیر فلزی
۳۱۹۹۲۶	۳۳۰۲	۲۹۲۲	۳۲۶۱۵۰	تولید فلزات اساسی
۰	۲۲۸۴	۶۸۷۴	۹۱۵۸	تولید محصولات فلزی فابریکی بجز ماشین آلات و تجهیزات
۰	۱۲۴۹۰	۱۳۷۷	۱۳۸۶۷	تولید ماشین آلات طبقه بندی نشده
۰	۰	۰	۰	تولید ماشین آلات اداری و حسابرگر و محاسباتی
۰	۱۸۹	۱۶۵۸	۱۸۴۷	تولید ماشین آلات مولد و انتقال برق و دستگاههای برقی طبقه بندی نشده در جای دیگر
۰	۰	۰	۰	تولید وسایل ارتباطی
۰	۰	۰	۰	تولید ابزار پزشکی و ابزار اپتیکی و ابزار دقیق و ساعت‌های مچی و انواع دیگر ساعت
۴۶۶۹	۰	۱۷۶	۴۸۴۵	تولید وسایل نقلیه موتوری، تریلر ونیم تریلر
۱۸۹۰	-۱۳	۲۸۷۴	۴۷۵۱	تولید سایر وسایل حمل و نقل
۰	۰	۲۳	۲۳	تولید مبلمان و مصنوعات طبقه بندی نشده در جای دیگر
۰	۰	۱۱۶۱	۱۱۶۱	باز یافت

مأخذ- مرکز آمار ایران.

۷- صنعت

سالنامه آماری استان همدان - ۱۳۹۱

۱۴- ارزش افزوده فعالیت صنعتی کارگاههای صنعتی برحسب نوع فعالیت و طبقات کارکن

(میلیون ریال)

سال و فعالیت	جمع	۱۰-۴۹ نفر	۵۰-۹۹ نفر	۱۰۰ نفر و بیشتر
.....	۱۳۸۶			
.....	۱۳۸۷			
.....	۱۳۸۸			
.....	۱۳۸۹			
.....	۱۳۹۰			
صنایع مواد غذایی و آشامیدنی.....	۱۲۹۷۲۵۳	۶۶۴۸۸۴	۱۹۵۱۸۱	۴۳۷۵۸۸
تولید منسوجات	۱۷۹۵۸۶	۱۰۱۲۹	۴۰۶۵۹	۱۲۸۷۹۸
تولید پوشاک و عمل آوردن و رنگ کردن	۴۳۴۱۳	۷۱۸۱	۰	۳۶۲۳۲
دباغی و عمل آوردن چرم، ساخت کیف، چمدان	۵۲۴۵	۵۲۴۵	۰	۰
تولید چوب و محصولات چوبی و چوب پنبه (غیراز مبلمان) و ساخت کالا از نی و مواد حصیری	۲۰۲۸	۲۰۲۸	۰	۰
تولید کاغذ و محصولات کاغذی.....	۲۸۵۳۱	۲۴۶۹۳	۳۸۳۸	۰
انتشار، چاپ و تکثیر رسانه‌های ضبط شده	۴۲۱۸	۴۲۱۸	۰	۰
صنایع تولید زغال کک، پالایشگاههای نفت و سوختهای هسته‌ای	۰	۰	۰	۰
محصولات شیمیایی	۸۴۵۰۰	۲۳۴۲۲	۱۶۲۵۸	۴۴۸۲۰
تولید محصول لاستیکی و پلاستیکی	۱۰۷۷۴۴	۵۹۴۶۶	۴۸۲۷۸	۰
تولید سایر محصولات کانی غیرفلزی	۲۳۹۲۵۳۵	۴۵۹۲۵۴	۱۰۴۰۸۴	۱۸۲۹۱۹۷
تولید فلزات اساسی	۹۷۵۳۳۴	۱۳۳۰۵۳	۴۲۶۰۵	۷۹۹۶۷۶
تولید محصولات فلزی فابریکی بجز ماشین‌آلات و تجهیزات	۱۳۱۷۹۹	۷۷۳۰۴	۵۴۴۹۵	۰
تولید ماشین‌آلات طبقه بندی نشده	۱۱۳۷۶۵	۶۵۸۶۵	۴۷۹۰۰	۰
تولید ماشین‌آلات اداری و حسابگر و محاسباتی.....	۰	۰	۰	۰
تولید ماشین‌آلات مولد و انتقال برق و دستگاههای برقی طبقه بندی نشده در جای دیگر	۱۱۲۹۶۰	۲۴۴۴۲	۸۰۰۷	۸۰۵۱۱
تولید وسایل ارتباطی	۰	۰	۰	۰
تولید ابزار پزشکی و ابزار اپتیکی و ابزار دقیق و ساعت‌های مچی و انواع دیگر ساعت	۵۳۲۱۶	۱۳۹۴۷	۰	۳۹۲۶۹
تولید وسایل نقلیه موتوری، تریلرونیوم تریلر	۱۲۶۲۵۵	۲۱۴۷۰	۵۰۹۰۴	۵۳۸۸۱
تولید سایر وسایل حمل و نقل	۱۵۵۷	۱۵۵۷	۰	۰
تولید مبلمان و مصنوعات طبقه بندی نشده در جای دیگر	۳۸۴۰۲	۳۸۴۰۲	۰	۰
باز یافت	۵۲۲۱	۵۲۲۱	۰	۰

(۲) اختلاف سرجمع و اجزا به جهت گرد شدن ارقام می باشد.

مأخذ- مرکز آمار ایران.

سالنامه آماری استان همدان - ۱۳۹۱ _____ ۷- صنعت

۱۵-۷- مشخصات عمومی شرکتهای تعاونی صنعتی فعال

(هزار ریال)

سرمایه	شاغلان	عضو	تعداد شرکت	سال و طبقات کارکن
۶۰۲۸۸۶۴۳	۲۱۷۱	۲۹۳۰	۱۷۸ ۱۳۸۷
۶۵۸۲۹۹۹۶	۲۳۲۷	۳۰۱۱	۱۹۱ ۱۳۸۸
۶۱۴۴۷۱۸۲	۳۱۳۳	۱۸۸۵	۲۴۷ ۱۳۸۹
۶۷۴۹۴۱۶۲	۴۸۷۰	۳۳۰۲	۴۱۲ ۱۳۹۰
۵۱۲۹۲۶۶۷	۲۲۰۳	۱۶۷۸	۲۱۶ ۱۳۹۱
۴۴۰۱۵۰	۱۰۱	۹۹	۱۴ اسداباد
۲۷۹۷۵۰۰	۳۳۷	۱۴۳	۱۹ بهار
۶۲۴۶۹۶۱	۱۶۹	۱۳۱	۱۷ تویسرکان
۴۰۳۲۰۳۰	۷۸	۶۴	۸ رزن
۹۹۵۴۵۰۰	۲۷۰	۱۷۴	۲۴ فامنین
۵۱۶۲۵۶۹	۴۵۱	۳۱۸	۲۷ کیودرآهنگ
۴۹۱۸۹۰۰	۱۶۴	۱۶۸	۲۴ ملایر
۲۴۵۶۹۸۹۰	۵۶۴	۵۳۹	۷۷ نهاوند
۱۷۰۱۶۷	۶۹	۴۲	۶ همدان

مأخذ- اداره کل تعاون، کار و رفاه اجتماعی استان.

۷- صنعت _____ سالنامه آماری استان همدان - ۱۳۹۱

۱۶-۷- مشخصات عمومی شرکتهای تعاونی فرش دستباف فعال

(هزار ریال)

سرمايه	شاغلان	عضو	تعداد شرکت	سال و طبقات کارکن
۴۳۸۰۰	۹	۹	۱ ۱۳۸۷
۴۳۸۰۰	۹	۹	۱ ۱۳۸۸
۱۱۳۰۰۰	۳۷۲	۱۰۴	۱۴ ۱۳۸۹
۱۱۵۱۰۰	۲۶۱	۱۱۴	۱۶ ۱۳۹۰
۹۴۱۳۰	۱۰۳	۵۷	۱ ۱۳۹۱
۱۰۵۰	۷	۷	۱ اسدآباد
۱۰۵۰۰	۷	۷	۱ بهار
۰	۰	۰	۰ تویسرکان
۵۰۰۰۰	۲۰	۷	۱ رزن
۰	۰	۰	۰ فامنین
۰	۰	۰	۰ کبودرآهنگ
۱۲۶۰۰	۴۸	۱۵	۲ ملایر
۰	۰	۰	۰ نهاوند
۱۸۶۸۰	۲۱	۲۱	۳ همدان

مأخذ- اداره کل تعاون، کار و رفاه اجتماعی استان.