

فصل ۲۰

هزینه و درآمد

خانوار

۲۰- هزینه و درآمد خانوار

مقدمه:

بررسی هزینه و درآمد خانوار (بودجه خانوار) برای اولین بار در سال ۱۳۱۴ توسط بانک ملی ایران صورت گرفت. هدف اصلی این بررسی، به دست آوردن ضرایب مصرف برای محاسبه شاخص هزینه زندگی بود. سپس بعد از یک وقفه طولانی، به منظور تجدیدنظر در ضرایب اهمیت شاخص هزینه زندگی، اداره بررسی‌های اقتصادی بانک ملی ایران در سال ۱۳۳۸، از ۳۲۳۷ خانوار نمونه در ۲۳ شهر کشور آمارگیری به عمل آورد.

از سال ۱۳۴۴ تا سال ۱۳۵۸ بانک مرکزی ایران در مورد درآمد و هزینه خانوارهای شهری، به صورت مرتب بررسی‌هایی انجام داده است. پس از وقفه‌ای در سالهای ۱۳۵۹ و ۱۳۶۰، مجدداً بانک مرکزی جمهوری اسلامی ایران کار آمارگیری از هزینه و درآمد خانوارهای شهری را آغاز نمود که تا کنون ادامه دارد.

آمارگیری از هزینه و درآمد خانوارهای روستایی از سال ۱۳۴۲، توسط اداره آمار عمومی سابق به عمل آمد که با تاسیس مرکز آمار ایران در سال ۱۳۴۴، آمارگیری مذکور در مقیاس وسیعتر توسط این مرکز ادامه یافت. از سال ۱۳۴۷، آمارگیری از هزینه و درآمد خانوار در نقاط شهری کشور نیز در مقیاسی گسترده، توسط مرکز آمار ایران شروع شد که (به استثنای سال ۱۳۶۰) تا کنون ادامه دارد. لازم به ذکر است که در سالهای ۱۳۶۵ لغایت ۱۳۶۷، تعداد نمونه‌های آمارگیری از هزینه و درآمد خانوار جهت برآورد در سطح کل کشور بهینه شده و قابل ارائه در سطح استانها نبوده و از سال ۱۳۶۸ به بعد تعداد نمونه‌ها در سطح استان به تفکیک خانوارهای شهری و روستایی بهینه شده است.

تعاریف و مفاهیم بکار رفته در این فصل به شرح زیر است:

خانوار ، نقاط شهری ، نقاط روستایی: رجوع شود به تعاریف و مفاهیم فصل ۲ جمعیت

هزینه: ارزش پولی کالا یا خدمت تهیه شده توسط خانوار به منظور مصرف اعضا و یا هدیه به دیگران هزینه نامیده می‌شود. کالا یا خدمت تهیه شده می‌تواند از طریق خرید ، تولید خانگی ، در برابر خدمت ، از محل کسب و و مجانی (از سازمان ها) در اختیار خانوار قرار گیرد که به صورت پولی برآورد شده و جزو هزینه منظور می‌شود.

هزینه خالص: عبارت است از هزینه ناخالص منهای فروش دست دوم کالاها.

درآمد: کلیه وجوه و کالاهایی است که در برابر کار انجام شده یا سرمایه به کار افتاده یا از طریق منابع دیگر

۲۰- هزینه و درآمد خانوار _____ سالنامه آماری استان همدان - ۱۳۹۱

(حقوق بازنشستگی، درآمدهای اتفاقی و جز اینها) به صورت نقدی یا غیر نقدی در زمان آماری مورد نظر به خانوار تعلق گرفته باشد.

درآمد از حقوق بگیری: درآمد کلیه اعضای شاغل مزد و حقوق بگیر خانوار در بخش عمومی، تعاونی و بخش خصوصی است که شامل دریافتی‌های مستمر و غیرمستمر پولی و غیر پولی آنها پس از کسر مالیات و بازنشستگی می‌باشد.

درآمد از مشاغل آزاد کشاورزی: درآمد افرادی از خانوار که در بخش کشاورزی به صورت کارفرما و یا کارکن مستقل کار می‌کنند، پس از کسر هزینه‌های شغلی، به عنوان درآمد مشاغل آزاد کشاورزی تلقی شده است.

درآمد از مشاغل آزاد غیرکشاورزی: درآمد افرادی از خانوار که به صورت کارفرما یا کارکن مستقل در مشاغل آزاد غیرکشاورزی به کار اشتغال دارند، پس از کسر هزینه‌های شغلی، به عنوان درآمد مشاغل آزاد غیرکشاورزی منظور شده است.

درآمدهای متفرقه خانوار: کلیه وجوه و کالاهایی است که خانوار به غیر از طریق اشتغال اعضای خود دریافت کرده است. مانند اجاره اموال منقول و غیرمنقول، حقوق بازنشستگی و نظایر اینها.

سالنامه آماری استان همدان - ۱۳۹۱ - ۲۰ - هزینه و درآمد خانوار

۱- ۲۰- متوسط هزینه‌های خالص سالانه یک خانوار شهری و روستایی

(هزار ریال)

۱۳۸۸		۱۳۸۷		۱۳۸۶		شرح
هزینه	درصد تغییرات	هزینه	درصد تغییرات	هزینه	درصد تغییرات	
شهری						
۷۶۹۴۵	۵/۵	۶۸۷۴۲	۳/۱۹	۶۴۲۸۶	۶/۵۵	متوسط کل هزینه
۵۷۸۸۴	۶/۶	۴۸۱۸۴	۳/۶۲	۴۷۲۱۱	۷/۰۷	هزینه‌های غیر خوراکی
۱۹۰۶۱	۴/۶	۲۰۵۵۸	۳/۰۷	۱۷۰۷۵	۶/۶۵	هزینه‌های خوراکی ودخانی
روستایی						
۵۱۵۴۷	۴/۱	۴۴۸۶۷	۳/۰۵	۳۷۷۰۵	۵/۵۳	متوسط کل هزینه
۳۰۶۲۶	۵/۱	۲۳۹۸۷	۳/۷۵	۲۱۴۰۷	۶/۱۲	هزینه‌های غیر خوراکی
۲۰۹۲۱	۴/۴	۲۰۸۸۰	۳/۳۵	۱۶۲۹۸	۵/۷۲	هزینه‌های خوراکی ودخانی

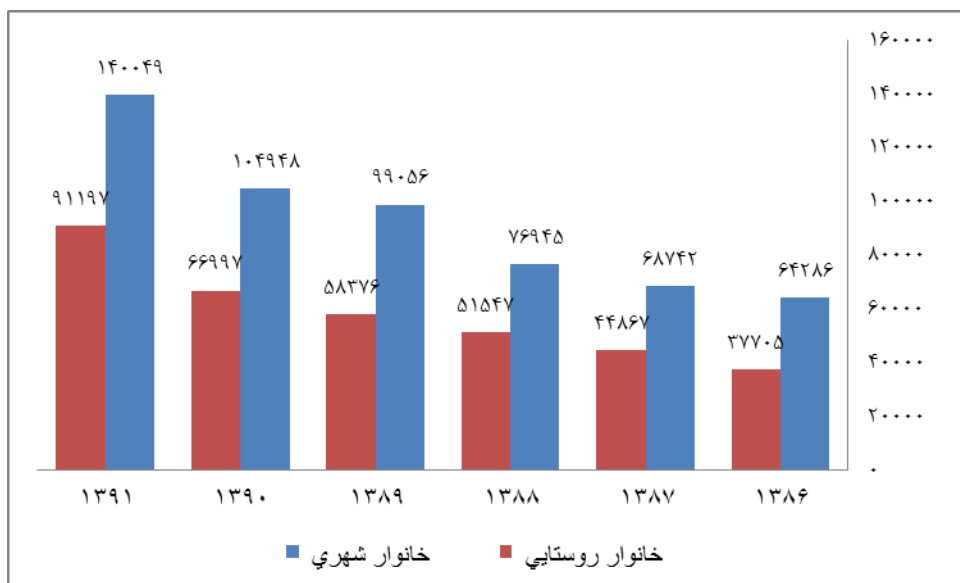
۱۳۹۱		۱۳۹۰		۱۳۸۹		شرح
هزینه	درصد تغییرات	هزینه	درصد تغییرات	هزینه	درصد تغییرات	
شهری						
۱۴۰۰۴۹	۵/۴۱	۱۰۴۹۴۸	۴/۱۶	۹۹۰۵۶	۵/۲	متوسط کل هزینه
۱۰۰۱۶۷	۵/۹۸	۷۹۱۳۲	۴/۸۸	۷۱۹۴۸	۵/۷	هزینه‌های غیر خوراکی
۳۹۸۸۲	۵/۷۴	۲۵۸۱۶	۳/۴۸	۲۷۱۰۸	۴/۹	هزینه‌های خوراکی ودخانی
روستایی						
۹۱۱۹۷	۳/۷۴	۶۶۹۹۷	۳/۴۷	۵۸۳۷۶	۳/۱	متوسط کل هزینه
۴۸۸۴۴	۴/۰۶	۳۸۳۸۱	۴/۰۱	۳۲۹۸۷	۳/۹	هزینه‌های غیر خوراکی
۴۲۳۵۳	۴/۷۱	۲۸۶۱۶	۴/۰۱	۲۵۳۸۹	۳/۹	هزینه‌های خوراکی ودخانی

مأخذ- مرکز آمار ایران.

۲۰- هزینه و درآمد خانوار _____ سالنامه آماری استان همدان - ۱۳۹۱

نمودار ۱-۲۰- متوسط هزینه خالص سالانه یک خانوار

(هزار ریال)



مینا: جدول ۱- ۲۰

سالنامه آماری استان همدان - ۱۳۹۱ - ۲۰ - هزینه و درآمد خانوار

۲- ۲۰- متوسط هزینه‌های خالص غیرخوراکی سالانه یک خانوار شهری برحسب اقلام عمده

(ریال)

شرح	۱۳۸۶	۱۳۸۷	۱۳۸۸	۱۳۸۹	۱۳۹۰	۱۳۹۱
جمع	۴۷۲۱۰۶۴۰	۴۸۱۸۳۸۱۰	۵۷۸۱۴۱۵۷	۷۱۹۴۷۱۶۳	۷۹۱۳۱۸۰۶	۱۰۰۱۶۷۴۷۳
پوشاک و کفش	۳۳۹۲۱۸۴	۴۰۵۲۵۵۹	۳۸۷۷۲۴۱	۴۸۴۰۷۴۴	۴۳۱۰۹۵۳	۵۵۲۳۶۸۱
پوشاک و تعمیرات آن	۲۶۰۹۶۷۶	۳۱۲۱۴۴۰	۳۰۴۲۳۷۰	۳۶۷۷۹۷۳	۳۱۹۷۸۶۵	۴۲۷۱۳۸۰
انواع کفش و تعمیرات	۷۸۲۵۰۸	۹۳۱۱۱۹	۸۳۴۸۷۱	۱۱۶۲۷۷۲	۱۱۱۳۰۸۸	۱۲۵۲۳۰۲
مسکن	۱۹۰۰۳۴۸۴	۲۰۶۷۶۷۵۶	۲۴۵۷۷۵۵۹	۲۸۱۸۱۴۹۶	۳۶۲۱۲۳۶۸	۴۳۳۴۳۴۷۴
اجاره بها و سایر هزینه‌های منزل مسکونی.....	۱۷۳۸۸۲۰۸	۱۹۰۳۴۱۰۶	۲۳۴۰۴۴۳۶	۲۶۴۱۵۴۲۳	۳۰۸۶۹۷۵۱	۳۸۴۹۸۱۳۵
آب و فاضلاب، سوخت و روشنایی منزل مسکونی.....	۱۶۱۵۲۷۵	۱۶۴۲۶۵۰	۱۱۷۳۱۲۳	۱۷۶۶۰۷۳	۵۳۴۲۵۱۷	۴۸۴۵۳۳۸
لوازم، اثاثه، ملزومات و خدمات خانوار	۴۱۲۰۸۵۳	۳۲۷۱۹۰۹	۴۱۴۷۸۸۲	۵۷۰۶۸۸۸	۴۴۳۹۶۰۷	۷۱۸۶۵۶۵
مبلمان، اثاثه ثابت کفپوش و تعمیرات آنها.....	۱۲۴۵۹۸۴	۵۸۵۷۴۶	۱۲۸۴۶۳۶	۱۷۲۹۵۳۷	۱۲۵۴۷۱۲	۱۹۹۹۷۳۴
لوازم و اثاثه منزل.....	۴۶۱۶۹۰	۳۵۳۷۵۲	۴۶۲۵۷۷	۵۱۲۹۷۵	۲۱۰۷۴۸	۵۸۶۱۸۷
وسایل حرارتی و پخت و پز، یخچال و سایر وسایل عمده.....	۷۵۱۶۱۸	۷۲۸۹۳۷	۹۹۷۴۷۸	۱۵۷۳۶۹۹	۱۱۹۷۱۸۳	۱۹۸۰۶۱۲
ظروف، لوازم آشپزخانه و سایر وسایل منزل و تعمیرات آنها	۷۱۷۴۵۳	۶۶۷۸۲۷	۳۲۸۰۸۲	۳۹۵۵۰۹	۶۹۹۸۰۷	۵۸۳۱۲۱
کالاها و لوازم مصرفی بی‌دوام و کم‌دوام منزل.....	۹۱۸۳۵۶	۹۳۱۴۱۳	۱۰۶۹۶۲۹	۱۴۵۴۸۲۲	۱۰۶۹۷۰۲	۲۰۳۲۳۴۱
خدمات خانگی.....	۲۵۷۵۳	۴۲۳۵	۵۴۸۲	۴۰۳۴۶	۷۴۵۶	۴۵۷۰
بهداشت و درمان	۳۶۰۱۰۹۲	۵۳۳۹۳۵۲	۶۴۰۸۶۱۸	۸۱۸۲۶۲۲	۸۷۲۳۷۸۴	۱۰۷۸۵۶۵۵
هزینه‌های بهداشتی و درمانی.....	۲۳۶۶۲۳۸	۴۱۲۷۵۷۱	۴۵۹۴۱۰۴	۶۲۶۵۰۲۵	۵۷۸۰۵۰۲	۷۵۳۱۹۹۵
هزینه بیمه‌های اجتماعی و درمانی	۱۲۳۴۸۵۳	۱۲۱۱۷۸۱	۱۸۱۴۵۱۵	۱۹۱۷۵۹۷	۲۹۴۳۲۸۲	۳۲۵۳۶۵۹
حمل و نقل و ارتباطات.....	۹۵۳۶۴۰۷	۷۷۶۸۹۸۳	۸۱۶۹۲۷۹	۱۲۵۷۸۶۹۱	۱۱۴۰۲۳۱۷	۱۷۰۶۸۰۶۳

۲۰- هزینه و درآمد خانوار _____ سالنامه آماری استان همدان - ۱۳۹۱

۲-۲۰- متوسط هزینه‌های خالص غیرخوراکی سالانه یک خانوار شهری برحسب اقلام عمده (دنیاله)

(ریال)

شرح	۱۳۸۶	۱۳۸۷	۱۳۸۸	۱۳۸۹	۱۳۹۰	۱۳۹۱
حمل و نقل	۶۸۰۷۲۵۴	۵۱۱۶۳۵۵	۶۰۲۲۱۸۵	۹۱۴۰۶۶۱	۷۷۶۶۵۰۸	۱۲۵۲۵۴۳۲
ارتباطات	۲۷۲۹۱۵۳	۲۶۵۲۶۲۸	۲۱۴۷۰۹۴	۳۴۳۸۰۳۰	۳۶۳۵۸۰۸	۴۵۴۲۶۳۰
تفریحات و سرگرمیها و خدمات فرهنگی	۲۲۵۲۳۶۶	۲۳۰۱۱۴۰	۳۲۱۴۹۹۴	۳۸۴۵۸۴۱	۳۰۹۳۷۵۴	۴۵۶۶۹۹۲
تفریحات و سرگرمیها	۷۷۴۴۶۳	۴۰۷۹۷۲	۵۵۷۲۳۳	۸۳۴۷۶۹	۵۹۷۴۱۰	۱۲۶۱۱۲۸
تحصیل و آموزش	۱۴۷۷۹۰۳	۱۸۹۳۱۶۷	۲۶۵۷۷۶۱	۳۰۱۱۰۷۲	۲۴۹۶۳۴۴	۳۳۰۵۸۶۴
کالاها و خدمات متفرقه خانوار	۵۳۰۴۲۵۴	۴۷۷۳۱۱۰	۷۴۸۸۵۸۳	۸۶۱۱۵۷۹	۱۰۹۴۹۱۲۳	۱۱۶۹۳۰۴۴
خدمات شخصی و وسایل آرایشی	۷۷۴۴۸۰	۶۸۰۰۶۰	۷۷۹۷۰۶	۱۰۹۴۹۲۱	۱۱۵۱۵۲۷	۱۴۷۶۱۳۹
لوازم زینتی و شخصی	۴۷۴۴۵۸	۲۹۶۲۳	۸۱۶۸	۱۸۸۷۵۵	-۸۹۸۶	-۹۱۳۹۹۹
هزینه‌های هتل، مسافرخانه مسافرتهاى دستجمعی	۲۵۳۶۸۱	۳۱۸۳۰۴	۵۲۱۱۵۵	۵۹۳۵۲۵	۱۶۵۳۴۴۵	۱۵۲۹۱۷۱
خدمات مالی و حقوقی	۱۸۰۸۹۲	۱۴۷۷۲۳	۴۲۲۹۵۷	۶۳۴۵۳۷	۲۶۷۳۵۴	۲۵۴۸۳۷
هزینه‌های مذهبی	۲۹۳۵۶۶	۳۶۱۵۴۳	۳۲۶۳۷۴	۴۲۴۱۷۹	۴۶۸۰۰۰	۶۹۶۳۷۵
هزینه‌های متفرقه	۳۳۲۷۱۷۷	۳۲۳۵۸۵۷	۵۴۳۰۲۲۴	۵۶۷۵۶۶۲	۷۴۱۷۷۸۳	۸۶۵۰۵۲۱

مأخذ- مرکز آمار ایران.

سالنامه آماری استان همدان - ۱۳۹۱ - ۲۰ - هزینه و درآمد خانوار

۳- ۲۰- متوسط هزینه‌های خوراکی و دخانی سالانه یک خانوار شهری برحسب اقلام عمده

(ریال)

۱۳۹۱	۱۳۹۰	۱۳۸۹	۱۳۸۸	۱۳۸۷	۱۳۸۶	شرح
۳۹۸۸۱۸۲۱	۲۵۸۱۵۹۵۰	۲۷۱۰۷۹۶۳	۱۹۰۶۰۶۸۲	۲۰۵۵۸۳۳۴	۱۷۰۷۴۹۷۰	جمع
						آرد، رشته، غلات، نان و
۸۱۰۳۵۹۸	۵۸۶۱۸۵۶	۵۰۲۸۵۰۷	۳۴۱۱۳۲۴	۳۹۱۶۶۶۸	۲۸۳۸۸۹۴	فراآورده‌های آن
۳۰۱۲۰۰	۲۹۵۵۰۷	۳۱۷۷۱۳	۲۵۸۴۶۵	۴۰۷۵۰۹	۲۲۰۹۰۶	آرد و رشته
۳۸۸۶۱۴۴	۲۵۷۲۶۲۲	۳۱۱۶۰۳۸	۲۱۶۴۰۶۶	۲۶۱۲۷۳۵	۱۷۵۷۶۶۷	غلات
۳۷۴۷۰۷۶	۲۹۳۹۴۳۳	۱۳۵۸۵۵۷	۸۶۳۳۰۲	۷۸۹۳۱۶	۷۶۵۳۷۳	انواع نان
۱۶۹۱۷۸	۵۴۲۹۴	۲۳۶۱۹۸	۱۲۵۴۹۲	۱۰۷۱۰۸	۹۴۹۴۸	بیسکویت، کیک و ویفر
۹۶۶۹۵۹۸	۶۳۸۰۸۲۹	۶۷۰۰۸۴۸	۴۹۲۸۴۳۹	۵۰۰۴۳۵۷	۳۶۰۳۸۰۲	گوشت
۶۱۲۴۷۶۰	۳۷۲۴۸۵۹	۴۰۳۳۰۰۷	۲۷۱۱۱۱۵	۲۷۹۸۱۰۰	۲۱۴۴۹۲۷	گوشت دام
۲۶۴۵۴۸۸	۲۱۴۷۸۴۱	۱۹۹۴۷۳۲	۱۶۸۲۹۵۱	۱۶۹۴۷۴۹	۱۰۴۴۵۰۸	گوشت پرندگان
۸۹۹۳۵۰	۵۰۸۱۲۹	۶۸۳۱۰۸	۵۳۴۳۷۴	۵۱۱۵۰۸	۴۱۴۳۶۷	گوشت حیوانات دریایی
						شیر و فراآورده‌های آن و
۳۹۴۳۸۴۲	۲۶۶۷۳۰۲	۲۵۴۲۲۵۷	۲۰۳۴۱۱۱	۲۳۰۱۴۳۴	۱۵۹۳۱۴۸	تخم پرندگان
۹۲۰۷۳۲	۷۸۳۰۴۸	۸۹۲۰۵۳	۶۶۲۷۴۰	۴۳۸۴۶۳	۴۰۷۸۲۶	انواع شیر
۲۳۰۵۴۸۲	۱۲۶۱۶۶۰	۱۲۳۷۲۴۹	۹۹۸۱۵۸	۱۴۴۴۷۰۶	۸۴۱۷۶۷	فراآورده‌های شیر
۷۱۷۶۲۹	۶۲۲۵۹۴	۴۱۲۹۵۵	۳۷۳۲۱۳	۴۱۸۲۶۶	۳۴۳۵۵۵	انواع تخم پرندگان
۱۵۷۹۹۹۰	۱۲۱۹۷۹۶	۱۱۲۵۲۵۵	۶۳۳۴۵۷	۸۸۲۴۷۴	۶۱۸۶۱۱	روغن‌ها و چربیها
۵۲۴۱۰	۶۴۷۹۰	۱۰۰۵۶۲	۵۵۲۰۷	۵۵۴۶۹	۱۷۶۳۶	روغن‌ها و چربیهای حیوانی
۱۵۲۷۵۷۹	۱۱۵۵۰۰۵	۱۰۲۴۶۹۳	۵۷۸۲۵۰	۸۲۷۰۰۵	۶۰۰۹۷۵	روغن‌های نباتی
۶۰۶۳۲۱۶	۳۳۶۵۴۳۱	۵۱۳۴۹۳۴	۳۵۱۸۹۱۶	۳۷۸۵۵۲۵	۳۳۷۷۶۸۷	میوه‌ها و سبزیها
۲۸۵۰۶۱۹	۱۷۲۰۱۷۰	۲۶۸۸۷۸۲	۱۷۷۹۴۱۷	۱۹۰۱۱۰۰	۱۷۴۹۶۸۴	انواع میوه
۳۲۰۷۰۹۷	۱۶۴۳۸۷۷	۲۴۳۳۲۳۱	۱۷۳۵۲۲۳	۱۸۷۰۹۹۰	۱۶۱۳۹۰۰	انواع سبزی
						میوه‌ها و سبزیهای آماده (برای
۵۵۰۰	۱۳۸۵	۱۲۹۱۹	۴۲۷۶	۱۳۴۳۵	۱۴۱۰۳	مصرف در منزل)
۱۶۷۹۷۸۴	۱۱۴۸۹۲۴	۱۲۷۸۸۰۱	۸۷۶۸۹۹	۸۴۹۹۰۴	۹۸۰۴۰۱	خشکبار و حبوبات
۶۴۶۰۵۳	۶۵۲۰۸۱	۸۱۷۴۰۷	۵۴۹۸۲۹	۵۲۹۸۳۱	۵۵۷۱۲۸	خشکبار
۳۵۷۲۷۹۶	۴۹۶۸۴۳	۴۶۱۳۹۴	۳۲۷۰۷۰	۳۲۰۰۷۳	۴۲۳۲۷۴	حبوبات
						قندوشکر، شیرینیها، چای،
۹۲۹۲۷۴	۲۶۰۵۴۳۳	۲۴۰۵۳۹۴	۱۵۳۶۸۶۷	۱۶۳۷۳۶۰	۱۳۰۸۴۱۵	قهوه و کاکائو

۲۰- هزینه و درآمد خانوار _____ سالنامه آماری استان همدان - ۱۳۹۱

۳- ۲۰- متوسط هزینه‌های خوراکی و دخانی سالانه یک خانوار شهری برحسب اقلام عمده (دنباله)

(ریال)

شرح	۱۳۸۶	۱۳۸۷	۱۳۸۸	۱۳۸۹	۱۳۹۰	۱۳۹۱
قند و شکر	۳۲۲۸۷۸	۴۵۹۹۴۲	۳۹۸۰۳۳	۷۵۹۱۷۶	۸۵۷۲۲۱	۹۲۹۲۷۴
انواع شیرینیها و مرباها	۵۲۷۲۱۲	۶۳۹۷۸۶	۶۴۹۵۹۴	۸۹۰۵۱۲	۹۹۳۷۰۵	۱۵۴۸۴۰۴
چای، قهوه، کاکائو	۴۵۸۳۲۶	۵۳۷۶۳۲	۴۸۹۲۴۰	۷۵۵۷۰۵	۷۵۴۵۰۷	۱۰۹۵۱۱۸
ادویه‌ها، چاشنی‌ها و سایر ترکیبات خوراکی	۴۹۱۶۰۵	۷۴۴۱۷۳	۶۳۳۸۳۶	۸۲۳۴۲۳	۴۸۴۴۶۴	۷۶۱۱۴۶
انواع ادویه	۲۱۸۳۶۵	۱۷۹۶۱۶	۱۸۳۹۵۰	۲۳۵۹۸۱	۱۰۷۶۵۲	۱۴۵۱۷۴
چاشنی‌ها و سایر ترکیبات خوراکی	۲۷۳۲۴۰	۵۶۴۵۵۷	۴۴۹۸۸۷	۵۸۷۴۴۲	۳۷۶۸۱۲	۶۱۵۹۷۳
نوشابه‌ها، غذاهای آماده و دخانیات	۲۲۶۲۴۰۶	۱۴۳۶۴۴۰	۱۴۸۶۸۳۲	۲۰۶۸۵۴۴	۲۰۸۱۹۱۶	۴۵۰۷۸۵۰
انواع نوشابه	۲۹۱۶۵۷	۳۰۷۹۲۲	۲۷۰۳۱۴	۵۱۷۱۳۵	۴۲۲۵۶۷	۷۳۸۹۲۴
غذاهای آماده و تنقلات	۱۴۹۶۴۱۳	۴۵۳۶۴۰	۶۲۸۷۹۳	۹۵۶۰۰۴	۱۰۵۵۷۹۶	۲۷۵۹۲۹۲
دخانیات	۴۷۴۳۳۶	۶۷۴۸۱۷	۵۸۱۷۲۵	۵۹۵۴۰۴	۶۰۳۵۵۳	۱۰۰۹۶۳۴

مأخذ- مرکز آمار ایران.

سالنامه آماری استان همدان - ۱۳۹۱ - خانوار - هزینه و درآمد خانوار

۴- ۲۰- متوسط هزینه‌های خالص غیرخوراکی سالانه یک خانوار روستایی برحسب اقلام عمده

(ریال)

۱۳۹۱	۱۳۹۰	۱۳۸۹	۱۳۸۸	۱۳۸۷	۱۳۸۶	شرح
۴۸۸۴۳۹۷۵	۳۸۳۸۱۲۶۲	۳۲۹۸۷۱۶۶	۳۰۶۲۶۳۰۷	۲۳۹۸۷۴۹۶	۲۰۸۴۰۳۵۵	جمع
۴۷۳۲۸۹۲	۳۶۵۶۴۰۶	۳۴۳۰۵۶۶	۳۵۳۴۸۰۱	۳۲۹۹۸۶۵	۲۶۶۴۶۳۲	پوشاک و کفش
۳۵۱۷۹۹۴	۲۷۰۱۸۳۴	۲۵۳۵۱۴۷	۲۷۶۱۱۰۱	۲۵۱۱۸۱۳	۲۰۱۸۶۸۴	پوشاک و تعمیرات آن
۱۲۱۴۸۹۸	۹۵۴۵۷۲	۸۹۵۴۱۹	۷۷۳۶۹۹	۷۸۸۰۵۲	۶۴۵۹۴۷	انواع کفش و تعمیرات
۱۳۵۱۸۳۹۰	۱۲۱۰۴۰۰۰	۸۴۶۷۸۲۷	۷۶۹۲۰۴۰	۶۷۰۰۵۶۷	۵۱۳۲۶۷۵	مسکن
۹۱۶۱۵۳۹	۷۹۵۶۴۸۳	۶۱۹۶۱۵۹	۶۴۷۶۷۵۱	۵۱۵۲۳۳۵	۳۴۵۱۴۳۲	اجاره بها و سایر هزینه های منزل مسکونی
۴۳۵۶۸۵۱	۴۱۴۷۵۱۷	۲۲۷۱۶۶۸	۱۲۱۵۲۸۹	۱۵۴۸۲۳۲	۱۶۸۱۲۴۴	آب و فاضلاب، سوخت و روشنایی منزل مسکونی
۶۴۴۰۴۵۰	۳۴۲۸۹۳۹	۳۹۸۷۳۹۹	۳۴۶۳۵۹۵	۲۵۹۵۷۳۲	۲۵۱۲۹۹۳	لوازم، اثاثه، ملزومات و خدمات خانوار
۱۶۵۷۶۹۲	۸۱۹۸۴۰	۹۸۶۴۱۰	۸۷۹۳۵۶	۳۹۸۱۷۰	۴۱۹۹۴۴	مبلمان، اثاثه ثابت کفپوش و تعمیرات آنها
۳۳۵۰۷۰	۹۰۴۳۱	۳۴۴۴۹۲	۲۸۴۹۴۲	۲۲۵۷۷۰	۳۵۹۳۱۲	لوازم و اثاثه منزل
۱۸۶۱۱۰۲	۱۰۳۷۹۹۵	۱۰۰۶۲۷۵	۷۲۳۲۹۳	۵۲۵۸۰۷	۵۳۹۸۲۸	وسایل حرارتی و پخت و پز، یخچال و سایر وسایل عمده ...
۶۶۹۲۸۹	۲۸۱۷۱۵	۳۶۴۷۴۲	۴۴۴۶۸۶	۴۸۶۱۲۷	۴۴۷۱۷۰	ظروف، لوازم آشپزخانه و سایر وسایل منزل و تعمیرات آنها
۱۹۱۷۲۹۸	۱۱۹۸۹۵۸	۱۲۸۲۴۵۶	۱۱۲۷۱۱۵	۹۳۵۱۲۶	۷۴۶۷۳۹	کالاها و لوازم مصرفی بی دوام و کم دوام منزل
۰	۰	۳۰۲۴	۴۲۰۲	۲۴۷۳۱	۰	خدمات خانگی
۶۲۸۶۴۲۰	۴۵۵۲۲۲۶	۴۱۴۳۷۱۶	۳۷۹۸۸۴۸	۳۵۸۹۶۳۰	۲۳۴۲۳۰۵	بهداشت و درمان
۵۲۷۴۳۹۷	۳۶۱۲۹۱۲	۳۲۹۸۶۰۱	۲۹۳۰۷۶۲	۳۱۶۶۱۰۲	۲۰۵۸۳۲۰	هزینه‌های بهداشتی و درمانی ...
۱۰۱۲۰۲۴	۹۳۹۳۱۴	۸۴۵۱۱۵	۸۶۸۰۸۶	۴۲۳۵۲۸	۲۸۳۹۸۵	هزینه بیمه های اجتماعی و درمانی
۸۴۱۶۰۵۲	۷۲۶۶۷۸۴	۷۰۸۸۷۶۲	۵۹۷۹۶۹۳	۴۴۸۱۵۶۸	۴۵۲۰۱۷۷	حمل و نقل و ارتباطات

۲۰- هزینه و درآمد خانوار _____ سالنامه آماری استان همدان - ۱۳۹۱

۴- ۲۰- متوسط هزینه‌های خالص غیرخوراکی یک خانوار روستایی برحسب اقلام عمده (دنباله)

(ریال)

۱۳۹۱	۱۳۹۰	۱۳۸۹	۱۳۸۸	۱۳۸۷	۱۳۸۶	شرح
۵۶۲۹۵۷۳	۵۲۴۵۵۷۴	۵۱۰۰۱۱۶	۴۶۰۶۵۴۲	۲۹۶۰۳۲۲	۳۱۹۲۲۴۷	حمل و نقل
۲۷۸۶۴۷۸	۲۰۲۱۲۱۰	۱۹۸۸۶۴۶	۱۳۷۳۱۵۱	۱۵۲۱۲۴۶	۱۳۲۷۹۲۹	ارتباطات
۱۳۱۵۱۶۵	۹۴۶۷۵۲	۹۴۹۴۹۵	۸۶۶۱۳۱	۶۲۹۶۸۶	۶۷۱۹۸۲	تفریحات و سرگرمیها و خدمات فرهنگی
۴۸۰۴۶۱	۳۸۳۶۷۸	۲۹۲۳۴۲	۲۷۲۸۰۰	۲۳۷۴۵۲	۲۷۸۷۷۵	تفریحات و سرگرمیها
۸۳۴۷۰۳	۵۶۳۰۷۴	۶۵۷۱۵۴	۵۹۳۳۳۱	۳۹۲۲۳۴	۳۹۳۲۰۶	تحصیل و آموزش
۸۱۳۴۶۰۷	۶۴۲۶۱۵۴	۴۹۱۹۳۹۹	۵۲۹۱۱۹۹	۲۶۹۰۴۴۹	۲۹۹۵۵۹۱	کالاها و خدمات متفرقه خانوار
۱۱۳۲۰۳۲	۸۸۵۱۲۷	۶۲۳۵۴۰	۶۵۲۳۸۱	۵۵۴۸۳۷	۵۸۱۹۰۱	خدمات شخصی و وسایل آرایشی
۱۴۹۸۹۳۶	-۴۳۸۸۴	۱۷۳۸۸۱	۱۸۷۵۳۲	۲۶۹۱۰۳	۳۵۶۶۴۲	لوازم زینتی و شخصی
۷۰۱۴۷۱	۱۱۳۷۲۶۳	۴۴۸۴۶۷	۴۷۸۷۸۵	۷۸۹۹۹	۱۲۹۵۶۱	هزینه‌های هتل ، مسافرخانه مسافرت‌های دستجمعی
۱۲۸۵۰۷	۲۰۷۵۸۹	۲۳۳۶۱۹	۲۱۹۸۸۰	۱۰۴۵۳۷	۲۰۲۱۵۲	خدمات مالی و حقوقی
۵۶۰۷۳۳	۴۹۴۰۹۳	۴۶۹۸۴۶	۶۲۹۶۴۲	۳۸۶۱۷۳	۳۰۶۹۰۲	هزینه های مذهبی
۴۱۱۲۹۳۷	۳۷۴۵۹۶۶	۲۹۷۰۰۴۶	۳۱۲۲۹۸۰	۱۲۹۶۷۹۸	۱۴۱۸۴۳۳	هزینه های متفرقه

مأخذ- مرکز آمار ایران.

سالنامه آماری استان همدان - ۱۳۹۱ - ۲۰ - هزینه و درآمد خانوار

۵- ۲۰- متوسط هزینه‌های خوراکی و دخانی سالانه یک خانوار روستایی برحسب اقلام عمده

(ریال)

۱۳۹۱	۱۳۹۰	۱۳۸۹	۱۳۸۸	۱۳۸۷	۱۳۸۶	شرح
۴۲۳۰۲۵۷۶	۲۸۶۱۵۶۷	۲۵۳۸۱۶۲۰	۲۰۹۲۰۵۱۴	۲۰۸۱۷۹۶۶۱	۱۶۲۹۸۱۳۵	جمع
						آرد، رشته، غلات، نان و
۱۰۳۹۴۱۷۷	۷۴۳۴۵۶۳	۵۳۳۵۱۴۲	۴۱۸۹۱۸۲	۴۳۳۷۴۹۹	۳۱۱۰۸۹۳	فرآورده‌های آن
۹۰۰۸۳۳	۶۹۴۱۳۶	۶۹۰۸۰۹	۶۵۳۵۵۴	۶۸۱۲۴۱	۴۳۵۵۶۳	آرد و رشته
۴۶۱۴۲۷۹	۳۲۳۶۰۲۹	۲۸۸۷۰۶۲	۲۱۹۶۰۰۵	۲۴۸۲۹۶۱	۱۷۸۲۴۷۵	غلات
۴۷۷۱۴۳۲	۳۴۳۶۲۲۳	۱۵۸۹۹۶۶	۱۲۱۱۶۶۳	۱۰۸۰۱۲۲	۸۱۴۴۶۳	انواع نان
۱۰۷۶۳۳	۶۸۱۷۷	۱۶۷۳۰۴	۱۲۷۹۶۱	۹۳۱۷۴	۷۸۳۹۳	بیسکویت، کیک و ویفر
۹۵۳۱۹۹۰	۶۷۵۰۹۱۲	۶۰۰۲۶۹۱	۵۰۴۰۱۰۳	۴۵۶۳۷۴۳	۳۵۸۸۱۲۲	گوشت
۵۸۷۶۵۴۶	۴۲۱۱۲۳۶	۳۴۸۰۴۴۹	۳۰۶۴۲۰۳	۲۷۱۳۳۱۹	۲۴۵۴۷۶۳	گوشت دام
۳۱۷۸۲۲۵	۲۱۹۳۶۳۹	۲۱۶۸۱۸۵	۱۷۰۶۵۳۳	۱۶۵۸۶۳۳	۹۶۸۳۷۸	گوشت پرندگان
۴۷۷۲۲۰	۳۴۶۰۳۷	۳۵۴۰۵۶	۲۶۹۳۶۸	۱۹۱۷۹۱	۱۶۴۹۸۱	گوشت حیوانات دریایی
						شیر و فرآورده‌های آن و
۴۲۳۱۴۱۶	۲۷۴۷۹۶۹	۲۴۶۲۷۵۳	۲۲۹۷۳۴۲	۲۸۳۳۶۷۶	۱۶۱۱۵۳۶	تخم پرندگان
۱۱۲۴۱۷۴	۷۵۶۷۴۹	۹۰۱۷۳۱	۶۹۱۴۰۴	۷۵۹۶۵۰	۶۴۲۲۸۰	انواع شیر
۲۱۹۴۴۵۸	۱۲۷۴۳۰۳	۱۰۵۹۳۵۴	۱۰۸۱۷۹۳	۱۵۲۵۷۱۹	۵۶۸۷۹۴	فرآورده‌های شیر
۹۱۲۷۸۴	۷۱۶۹۱۷	۵۰۱۶۶۷	۵۲۴۱۴۵	۵۴۸۳۰۷	۴۰۰۴۶۱	انواع تخم پرندگان
۲۳۳۸۷۸۰	۱۶۵۴۱۱۴	۱۲۶۸۶۵۹	۱۰۲۷۸۵۳	۱۱۱۶۸۲۵	۷۸۷۱۴۸	روغن‌ها و چربیها
۱۴۸۹۱۲	۱۳۷۳۲۰	۸۰۲۸۶	۱۲۷۳۴۰	۱۰۷۶۴۱	۱۸۰۰۰	روغن‌ها و چربیهای حیوانی
۲۱۸۹۸۶۸	۱۵۱۶۷۹۳	۱۱۸۸۳۷۳	۹۰۰۵۱۳	۱۰۰۹۱۸۴	۷۶۹۱۴۸	روغن‌های نباتی
۵۳۱۵۲۹۳	۳۳۱۲۲۵۵	۳۹۶۳۵۱۹	۳۵۶۲۸۶۲	۳۲۸۹۳۶۸	۲۸۴۷۸۲۰	میوه‌ها و سبزیها
۲۳۷۹۱۱۸	۱۵۵۸۸۲۰	۱۸۴۸۳۸۹	۱۵۸۴۸۹۹	۱۴۷۱۳۶۷	۱۳۵۵۶۱۸	انواع میوه
۲۹۳۳۱۳۵	۱۷۴۹۸۲۴	۲۱۱۰۶۹۹	۱۹۵۶۹۹۶	۱۸۱۲۵۵۶	۱۴۸۳۸۰۲	انواع سبزی
						میوه‌ها و سبزیهای آماده (برای
۳۰۴۰	۳۶۱۰	۴۴۳۰	۲۰۹۶۷	۵۴۴۶	۸۴۰۰	مصرف در منزل)
۱۴۷۳۲۷۱	۱۰۹۲۴۹۷	۱۲۳۸۱۰۵	۸۸۲۷۳۱	۷۲۵۵۶۴	۹۵۸۸۹۹	خشکبار و حبوبات
۸۱۶۴۰۵	۶۰۴۷۷۱	۵۸۹۵۱۸	۴۰۹۴۴۲	۳۳۵۵۵۷	۴۷۳۱۶۸	خشکبار
۶۵۶۸۶۶	۴۸۷۷۲۶	۶۴۸۵۸۷	۴۷۳۲۸۹	۳۹۰۰۰۶	۴۸۵۷۳۱	حبوبات
						قند و شکر، شیرینیها،
۴۰۹۰۱۱۹	۳۰۰۲۳۴۹	۲۵۶۳۲۰۶	۱۹۶۱۴۴۸	۱۷۳۷۳۰۳	۱۵۳۲۹۸۹	چای، قهوه و کاکائو

۲۰- هزینه و درآمد خانوار _____ سالنامه آماری استان همدان - ۱۳۹۱

۵- ۲۰- متوسط هزینه‌های خوراکی و دخانی سالانه یک خانوار روستایی بر حسب اقلام عمده (دنباله)
(ریال)

شرح	۱۳۸۶	۱۳۸۷	۱۳۸۸	۱۳۸۹	۱۳۹۰	۱۳۹۱
قند و شکر	۵۴۳۱۱۱	۶۱۶۵۱۷	۶۶۴۰۷۰	۱۱۶۴۳۱۳	۱۳۳۱۱۴۱	۱۵۸۷۶۵۵
انواع شیرینیها و مرباها	۴۳۱۷۹۴	۴۴۷۰۷۱	۵۹۴۸۸۶	۵۸۰۶۲۱	۷۱۵۴۰۰	۹۷۶۷۵۲
چای، قهوه، کاکائو	۵۵۸۰۸۴	۶۷۳۷۱۵	۷۰۲۴۹۱	۸۱۸۲۷۱	۹۵۵۸۰۷	۱۵۲۵۷۱۲
ادویه‌ها، چاشنیها و سایر ترکیبات خوراکی	۴۱۵۲۴۲	۶۶۶۰۰۳	۶۱۴۲۸۰	۶۷۰۹۳۶	۵۲۹۵۷۰	۷۲۴۸۷۱
انواع ادویه	۱۴۲۷۴۷	۱۶۶۱۱۳	۱۸۵۲۸۶	۱۸۳۹۲۲	۱۲۴۸۳۲	۱۶۵۲۷۴
چاشنیها و سایر ترکیبات خوراکی	۲۷۲۴۹۴	۴۹۹۸۹۰	۴۲۸۹۹۴	۴۸۷۰۱۴	۴۰۴۷۳۷	۵۵۹۵۹۷
نوشابه‌ها، غذاهای آماده و دخانیات	۱۴۴۵۴۸۷	۱۶۰۹۶۷۸	۱۳۴۴۷۱۲	۱۸۸۳۶۰۸	۲۰۹۱۳۸۸	۴۲۵۲۶۶۰
انواع نوشابه	۱۵۱۸۵۵	۲۴۵۴۰۶	۳۰۰۸۵۰	۳۷۳۸۱۴	۲۹۲۶۱۸	۴۸۷۳۸۶
غذاهای آماده و تنقلات	۷۱۰۰۴۲	۳۸۵۶۶۳	۲۳۶۹۰۸	۷۳۴۶۷۴	۷۴۸۲۶۰	۱۸۸۱۲۹۷
دخانیات	۵۸۳۵۹۱	۹۷۸۶۱۰	۸۰۶۹۵۴	۷۷۵۱۲۰	۱۰۵۰۵۰۹	۱۸۸۳۹۷۷

مأخذ- مرکز آمار ایران.

سالنامه آماری استان همدان - ۱۳۹۱ - ۲۰ - هزینه و درآمد خانوار

۶- ۲۰- متوسط درآمد خالص سالانه یک خانوار شهری بر حسب انواع منابع تامین درآمد

(ریال)

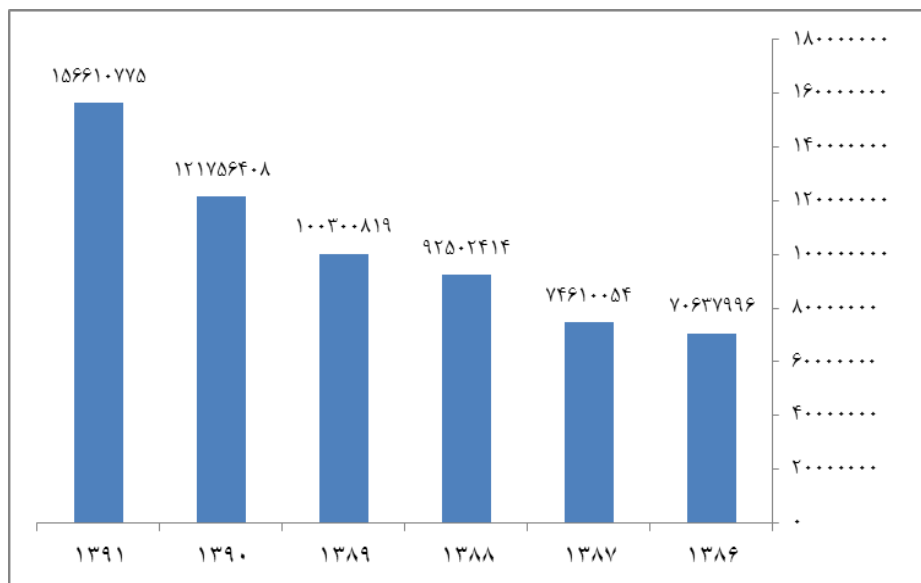
۱۳۹۱	۱۳۹۰	۱۳۸۹	۱۳۸۸	۱۳۸۷	۱۳۸۶	شرح
۵/۱۰	۴/۴۸	۵/۳	۵/۸۸	۵/۲۷	۵/۹۳	درصد ضریب تغییرات
۱۵۶۶۱۰۷۷۵	۱۲۱۷۵۶۴۰۸	۱۰۰۳۰۰۸۱۹	۹۲۵۰۲۴۱۴	۷۴۶۱۰۰۵۴	۷۰۶۳۷۹۹۶	جمع
						الف- درآمد از حقوق
۳۹۵۶۵۶۷۶	۳۳۵۶۰۳۲۵	۲۹۱۳۱۶۲۴	۲۹۰۸۳۴۳۷	۲۶۴۷۵۵۳۵	۲۳۷۶۸۴۵۳	بگیری
۱۸۹۹۱۲۴۳	۱۶۱۵۵۸۸۴	۱۳۶۲۵۲۷۲	۱۴۴۸۰۳۱۰	۱۳۰۰۳۱۶۹	۹۷۳۹۲۰۸	بخش عمومی
۱۶۱۹۷۳۳۲	۱۳۵۳۴۵۰۸	۱۲۰۲۹۴۱۳	۱۲۲۶۱۵۲۹	۱۱۳۹۹۵۶۰	۸۶۹۶۱۴۲	پولی
۲۷۹۳۹۱۲	۲۶۲۱۳۷۶	۱۵۹۵۸۵۹	۲۲۱۸۷۸۱	۱۶۰۳۶۰۹	۱۰۴۳۰۶۶	غیر پولی
۵۱۸۳۷۵	۶۲۴۹۷	۷۳۰۴۴	۵۹۷۰۶	۱۴۷۶۷۷	۳۵۹۷۶۶	بخش تعاونی
۴۳۴۵۳۹	۵۴۰۴۴	۶۰۴۴۸	۵۲۱۳۲	۱۴۵۳۷۱	۳۵۸۵۵۳	پولی
۸۳۸۳۶	۸۴۵۳	۱۲۵۹۶	۷۵۷۴	۲۳۰۶	۱۲۱۳	غیر پولی
۲۰۰۵۶۰۵۷	۱۷۳۴۱۹۴۴	۱۵۴۳۳۳۰۸	۱۴۵۴۳۴۲۱	۱۳۳۲۴۶۸۹	۱۳۶۶۹۴۷۸	بخش خصوصی
۱۸۱۹۶۸۱۹	۱۶۱۴۱۰۴۹	۱۴۴۱۹۸۳۳	۱۳۷۵۷۸۱۸	۱۲۶۱۹۹۸۶	۱۲۸۰۷۱۲۴	پولی
۱۱۵۹۱۶۸	۱۲۰۰۸۹۵	۱۰۱۳۴۷۵	۷۸۵۶۰۳	۷۰۴۷۰۳	۸۶۲۳۵۴	غیر پولی
						ب- درآمد از مشاغل
۳۲۴۱۸۳۴۶	۲۵۵۱۴۶۷۷	۲۴۳۷۶۳۶۵	۲۵۹۱۵۶۳۶	۲۰۸۴۱۶۵۷	۱۸۲۸۹۶۸۳	آزاد
۲۲۷۱۹۶۸	۲۹۱۶۳۸۶	۲۷۳۷۱۵۸	۹۵۷۶۷۸۰	۳۷۷۹۴۳۵	۱۳۶۷۹۳۳	کشاورزی
۲۲۳۰۶۵۱	۲۸۹۴۶۴۴	۲۷۱۷۹۸۹	۹۴۹۰۱۸۳	۳۶۳۸۰۷۸	۱۳۴۱۹۷۸	پولی
۴۱۳۱۷	۲۱۷۴۲	۱۹۱۶۹	۸۶۵۹۷	۱۴۱۳۵۷	۲۵۹۵۵	غیر پولی
۳۰۱۴۶۳۷۸	۲۲۶۶۸۲۹۰	۲۱۶۳۹۲۰۷	۱۶۳۳۸۸۵۶	۱۷۰۶۲۲۲۲	۱۶۹۲۱۷۵۱	غیر کشاورزی
۲۹۵۵۲۰۷۹	۲۲۴۰۵۶۸۶	۲۱۲۴۹۸۶۶	۱۶۰۹۱۱۴۷	۱۶۴۳۰۶۲۳	۱۶۶۳۸۰۷۵	پولی
۵۹۴۲۹۹	۲۶۲۶۰۴	۳۸۹۳۴۱	۲۴۷۷۰۹	۶۳۱۵۹۹	۲۸۳۶۷۶	غیر پولی
۸۴۶۲۶۷۵۴	۶۲۶۱۱۴۰۶	۴۶۷۹۲۸۲۹	۳۷۵۰۳۳۴۱	۲۷۲۹۲۸۶۳	۲۸۵۷۹۸۶۰	ج- درآمد متفرقه
۵۲۳۵۰۴۶۰	۳۷۸۰۹۶۹۹	۲۵۸۰۲۸۲۲	۱۹۳۲۶۱۲۷	۱۲۸۱۱۴۷۰	۱۵۲۸۷۰۵۴	پولی
۳۲۲۷۶۲۹۴	۲۴۸۰۱۷۰۷	۲۰۹۹۰۰۰۷	۱۸۱۷۷۲۱۴	۱۴۴۸۱۳۹۲	۱۳۲۹۲۸۰۶	غیر پولی

مأخذ- مرکز آمار ایران.

۲۰- هزینه و درآمد خانوار _____ سالنامه آماری استان همدان - ۱۳۹۱

نمودار ۲-۲۰- متوسط درآمد خالص سالانه یک خانوار شهری

(هزار ریال)



مینا جدول ۲۰-۶

سالنامه آماری استان همدان - ۱۳۹۱ - ۲۰ - هزینه و درآمد خانوار

۷- ۲۰- متوسط درآمد خالص سالانه یک خانوار روستایی بر حسب انواع منابع تامین درآمد

(ریال)

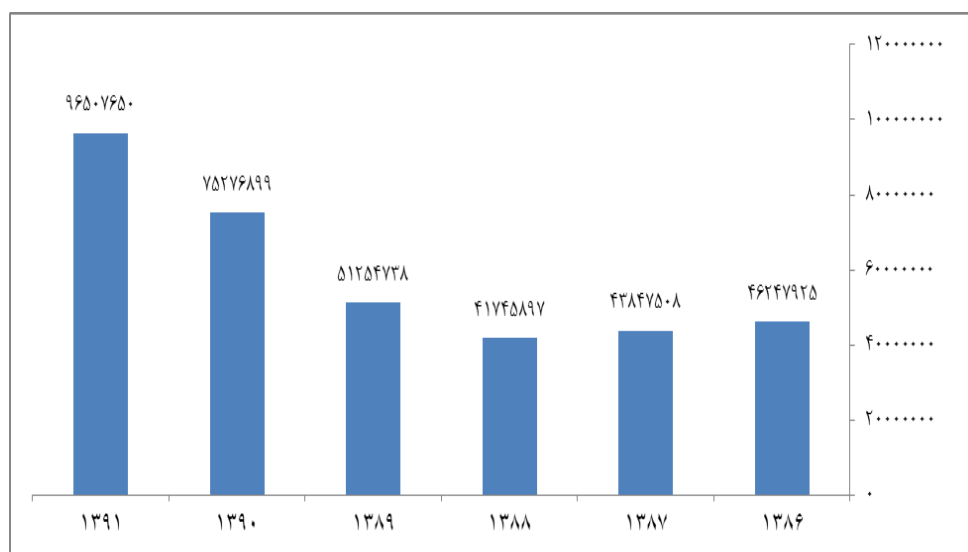
۱۳۹۱	۱۳۹۰	۱۳۸۹	۱۳۸۸	۱۳۸۷	۱۳۸۶	شرح
۳/۱۸	۳/۸۶	۳/۹۶	۴/۳۶	۴/۴۶	۵/۱۸	درصد ضریب تغییرات
۹۶۵۰۷۶۵۰	۷۵۲۷۸۹۹	۵۱۲۵۴۷۳۸	۴۱۷۴۵۸۹۷	۴۳۸۴۷۵۰۸	۴۶۲۴۷۹۲۵	جمع
						الف- درآمد از حقوق
۱۸۰۸۲۵۰۴	۱۴۹۹۰۸۵۴	۱۴۴۴۰۸۴۵	۱۳۲۸۳۰۹۰	۱۷۲۷۰۷۶۸	۱۳۳۷۶۵۱۸	بگیری
۲۴۷۸۵۱۳	۳۲۳۳۱۰۷	۳۱۳۹۴۹۴	۱۶۲۸۰۸۲	۳۲۶۰۶۲۹	۲۱۰۶۹۹۶	بخش عمومی
۲۰۸۹۹۰۸	۲۶۲۶۶۹۹	۲۵۵۲۶۶۹	۱۴۲۳۵۸۴	۲۶۸۹۰۵۱	۱۷۳۵۶۲۳	پولی
۳۸۸۶۰۵	۶۰۶۴۰۸	۵۸۶۸۲۵	۲۰۴۴۹۸	۵۷۱۵۷۸	۳۷۱۳۷۳	غیر پولی
۴۷۸۹۳	۲۴۵۷۱	۹۶۷۳۷	۰	۱۱۹۶۱۸	۲۸۶۶۲	بخش تعاونی
۴۷۸۹۳	۲۳۱۱۰	۹۶۷۳۷	۰	۱۰۸۲۶۷	۲۴۸۲۵	پولی
۰	۱۴۶۱	۰	۰	۱۱۳۵۱	۳۸۳۷	غیر پولی
۱۵۵۵۶۰۹۸	۱۱۷۳۳۱۷۶	۱۱۲۰۴۶۱۵	۱۱۶۵۵۰۰۹	۱۳۸۹۰۵۲۲	۱۱۲۴۰۸۶۰	بخش خصوصی
۱۵۰۰۲۰۸۲	۱۱۳۷۰۲۸۳	۱۰۸۸۶۸۱۶	۱۱۵۳۴۰۵۰	۱۳۶۶۳۰۶۶	۱۰۹۹۸۷۸۱	پولی
۵۵۴۰۱۶	۳۶۲۸۹۳	۳۱۷۷۹۹	۱۲۰۹۵۹	۲۲۷۴۵۶	۲۴۲۰۷۹	غیر پولی
						ب- درآمد از مشاغل
۳۷۶۷۴۴۷۱	۲۸۷۴۰۲۸۲	۲۰۲۸۷۰۲۷	۱۸۸۳۳۶۳۴	۱۷۰۸۴۵۱۰	۲۴۵۶۵۸۱۹	آزاد
۲۴۱۹۵۴۴۲	۱۹۹۳۳۰۷۶	۱۳۱۸۷۰۴۶	۱۳۶۸۰۰۳۵	۱۱۰۷۲۷۸۳	۱۷۷۷۰۷۸۱	کشاورزی
۲۲۲۶۲۵۷۶	۱۸۶۷۷۰۲۱	۱۲۱۵۴۴۴۲	۱۲۹۳۶۱۳۴	۱۰۲۱۰۶۷۶	۱۷۰۰۹۳۱۱	پولی
۱۹۳۲۸۶۶	۱۲۵۶۰۵۵	۱۰۳۲۶۰۴	۷۴۳۹۰۱	۸۶۲۱۰۷	۷۶۱۴۷۰	غیر پولی
۱۳۴۷۹۰۳۰	۸۱۰۷۲۰۶	۷۰۹۹۹۸۱	۵۱۵۳۵۹۷	۶۰۱۱۷۲۷	۶۷۹۵۰۳۸	غیر کشاورزی
۱۲۸۶۱۴۹۶	۸۵۴۷۲۸۱	۶۷۳۰۳۵۴	۵۰۵۷۶۶۷	۵۴۹۲۹۵۶	۶۴۸۲۶۷۶	پولی
۶۱۷۵۳۴	۲۵۹۹۲۵	۳۶۹۶۲۷	۹۵۹۳۰	۵۱۸۷۷۱	۳۱۲۳۶۲	غیر پولی
۴۰۷۵۰۶۷۴	۳۱۵۴۵۷۶۳	۱۶۵۲۶۸۶۶	۹۶۲۹۱۷۳	۹۴۹۲۲۲۹	۸۳۰۵۵۸۹	ج- درآمد متفرقه
۳۱۳۰۴۲۸۳	۲۳۹۶۸۰۹۵	۱۰۹۴۴۲۵۷	۴۸۲۳۸۶۷	۳۷۹۸۵۹۲	۴۶۴۱۳۵۴	پولی
۹۴۴۶۳۹۱	۷۵۷۷۶۶۸	۵۵۸۲۶۰۹	۴۸۰۵۳۰۶	۵۶۹۳۶۳۷	۳۶۶۴۲۳۴	غیر پولی

مأخذ- مرکز آمار ایران.

۲۰- هزینه و درآمد خانوار _____ سالنامه آماری استان همدان - ۱۳۹۱

نمودار ۳-۲۰- متوسط درآمد خالص سالانه یک خانوار روستایی

(هزار ریال)



مبنا: جدول ۷-۲۰