





## آموزش

آمارهای ارائه شده در این فصل در مورد وضعیت سواد در سرشماریهای انجام شده، آموزش رسمی در سطوح عمومی و عالی، مبارزه با بیسوادی بزرگسالان و آموزش فنی و حرفه ای غیررسمی می باشد. آموزش رسمی در کشور به دو بخش عمومی و عالی تقسیم می شود.

آموزش عمومی شامل دوره های ابتدایی، راهنمایی، متوسطه عمومی و فنی و حرفه ای می باشد و مسئولیت اجرای آن با اداره کل آموزش و پرورش است.

فارغ التحصیلان دبیرستانها پس از اخذ مدرک دیپلم و گذراندن دوره پیش دانشگاهی و موفقیت در آزمون ورودی دانشگاهها، تحصیلات عالی خود را آغاز می کنند که دارای سطوح فوق دیپلم، کارشناسی، کارشناسی ارشد، دکترای حرفه ای و تخصصی می باشد.

شایان ذکر است علاوه بر دانشگاهها و مراکز آموزش عالی وابسته به وزارت علوم، تحقیقات و فناوری، دانشگاه آزاد اسلامی نیز به طور مستقل به پذیرش دانشجو و ارائه خدمات آموزشی در سطوح عالی اقدام می کند.

اولین سالنامه رسمی وزارت فرهنگ در سال ۱۲۹۷ هجری شمسی شامل آمار دوره های ابتدایی متوسطه و عالی، چاپ و منتشر شد. در دومین سالنامه آماری وزارت فرهنگ که در سال ۱۳۰۵ منتشر شد، آمار دانش آموزان و دانشجویان به طور مقایسه ای برای سه سال تحصیلی (۱۳۰۱-۱۳۰۲)، (۱۳۰۲-۱۳۰۳) و (۱۳۰۳-۱۳۰۴) ارائه شد. این آمارها از سال ۱۳۰۵ به بعد به طور مرتب جمع آوری و به صورت سالانه منتشر شده است.

از سال ۱۳۴۳ تاکنون آمار مربوط به دانش آموزان توسط اداره کل آموزش و پرورش انتشار می یابد.

فعالیتهای مربوط به سواد آموزی بزرگسالان نیز که در سال ۱۳۳۴ آغاز شده بود پس از پیروزی انقلاب اسلامی توسط اداره کل نهضت سوادآموزی که در سال ۱۳۵۸ تأسیس گردیده ادامه یافت.

این اداره کل از بدو تأسیس، آمار فعالیتهای خود را به طور منظم جمع آوری و ارائه می نماید.

در حال حاضر اطلاعات مربوط به آموزش عالی در کشور توسط وزارت علوم، تحقیقات و فناوری و دانشگاه آزاد اسلامی تهیه و ارائه می شود.

اطلاعات تهیه شده توسط وزارت علوم، تحقیقات و فناوری کلیه مراکز آموزش عالی تحت پوشش این وزارتخانه و یا وابسته به وزارتخانه ها، اداره کل ها یا نهادهایی مانند اداره کل آموزش و پرورش، وزارت بهداشت و درمان، وزارت نفت، اداره کل تربیت بدنی و ... را در بر می گیرد که مدرک اعطایی توسط آنان مورد تأیید وزارت علوم، تحقیقات و فناوری می باشد. اطلاعات دانشگاه آزاد اسلامی نیز توسط این دانشگاه بطور جداگانه جمع آوری و ارائه می شود.

اداره کل آموزش فنی و حرفه ای وابسته به وزارت کار و امور اجتماعی در سال ۱۳۵۹ از ادغام سه نهاد آموزشی (صندوق کارآموزی، مراکز تعلیمات حرفه ای و کانونهای کارآموزی) به منظور ارائه آموزشهای فنی و حرفه ای تشکیل گردید و براساس بیش از ۱۰ قانون موضوعه و ماده ۱۵۱ قانون برنامه سوم توسعه و تنفیذ آن در برنامه چهارم متولی آموزشهای فنی و حرفه ای غیر رسمی کوتاه مدت میباشد و مسئول کمیته تخصصی آموزشهای فنی و حرفه ای غیر رسمی با عضویت ۱۶ وزارتخانه و اداره کل و دو نهاد کارگری و کارفرمایی است که فعالیتهای خود را در دو بخش دولتی و غیردولتی (آموزشگاههای فنی و حرفه ای آزاد) اجراء مینماید. توجه به آموزش شغلی رشتههای مرتبط در صنایع نفت، گاز و پتروشیمی، صنایع ساختمان، مشاغل مرتبط با ICT، صنایع خودروسازی و دهها صنعت دیگر از جمله برنامههای این اداره کل در تربیت نیروی کار ماهر و نیمه ماهر میباشد.

مرکز آمار ایران نیز با انجام سرشماری عمومی نفوس و مسکن که هر ده سال یکبار صورت می گیرد، گردآوری اطلاعات کلی مانند وضع سواد و دوره تحصیلی، میزانهای باسوادی و تغییرات آن را بدست می دهد.

در مورد آمار ارائه شده توضیح نکات زیر ضروری است

یا ناسازگار می باشند دوره آمادگی، ابتدایی، راهنمایی تحصیلی، آموزش متوسطه و آموزش فنی و حرفه ای می باشد.

#### تحصیل:

منظور از تحصیل، اشتغال به تحصیل طبق برنامه های رسمی آموزشی ایران یا کشورهای خارجی است. بنابراین آموزش در دوره های آموزشی غیر رسمی (مانند آموزش زبان در آموزشگاههای خصوصی یا نزد معلم خصوصی) تحصیل به حساب نیامده است.

#### دوره ابتدایی:

دوره ابتدایی ۵ سال است و دانش آموز در آغاز تحصیل (اول مهرماه) باید ۶ سال تمام داشته باشد به دانش آموز در صورت موفقیت در پایان دوره گواهی پایان تعلیمات دوره ابتدایی داده می شود و اجازه می یابد که در دوره راهنمایی ثبت نام کند.

#### دوره راهنمایی تحصیلی:

دوره راهنمایی تحصیلی ۳ سال است و دانش آموز این دوره، علاوه بر علمی که پیش نیاز دوره متوسطه است، سایر دروس را نیز آموزش می بیند. براساس معدل گیری دروس خاص در طول سه سال تحصیلی، دانش آموز به یکی از دو دوره تحصیلی (فنی و حرفه ای و یا خدمات و آموزش نظری) هدایت می شود و تعرفه نامه ثبت نام در یکی از رشته های تحصیلی که امتیاز لازم را در مورد آن کسب کرده است، دریافت می کند. در پایان این دوره سه ساله به دانش آموز در صورت موفقیت، مدرک پایان دوره عمومی (راهنمایی تحصیلی) داده می شود.

#### دوره متوسطه عمومی (نظام قدیم):

مدت این دوره ۴ سال است که سال اول آن عمومی می باشد و از سال دوم به بعد دانش آموز براساس نتایج آزمونهای خود می تواند در هر یک از گرایشهای نظری (شامل رشته های علوم انسانی، علوم تجربی و ریاضی فیزیک) فنی و حرفه ای به تحصیل بپردازد و در صورت موفقیت، در امتحانات به اخذ گواهینامه پایان دوره متوسطه نائل شوند.

#### دوره متوسطه عمومی (نظام جدید):

این دوره از سال تحصیلی ۷۲-۱۳۷۱ ایجاد گردیده و دانش آموزان دوره متوسطه به تدریج براساس این نظام شروع به تحصیل نموده اند. در حال حاضر کل دانش آموزان دوره متوسطه براساس نظام جدید به تحصیل اشتغال دارند. از این رو از درج جداول مربوط به دانش آموزان دوره نظام قدیم متوسطه صرف نظر گردیده است مدت دوره نظام جدید متوسطه ۳ سال می باشد که پایه اول آن (ترمهای اول و دوم) برای همه رشته ها و گرایشهای عمومی بوده و در سال دوم (شروع ترم سوم)، دانش آموزان به رشته های

۱. ارقام مربوط به کارکنان آموزشی، دفتری و اداری شامل کارکنان شاغل در بخش دولت و اعزامی به مدارس غیر انتفاعی می باشد.

۲. ارقام مربوط به آموزشگاهها برای دوره های مختلف تحصیلی لزوماً به معنای تعداد ساختمانهای اختصاص داده شده برای این دوره ها نمی باشد. برای مثال چنانچه یک ساختمان در طول سال تحصیلی در ساعات مختلف روز به تناوب مورد استفاده دوره های ابتدایی و راهنمایی قرار گیرد و این ساختمان (آموزشگاه) دو بار در آمار منظور خواهد شد. همچنین آمار مربوط به تعداد کلاسهای دوره های مختلف تحصیلی نیز به همین روش محاسبه می شود.

#### تعاریف و مفاهیم

##### باسواد

طبق سرشماری عمومی نفوس و مسکن ۱۳۴۵، کلیه کسانی که حداقل دارای گواهینامه سال اول ابتدایی بوده اند. متن ساده ای را به فارسی و یا هر زبان دیگری بخوانند و بنویسند با سواد تلقی می شوند. در سرشماری عمومی نفوس و مسکن ۱۳۵۵، کلیه نوآموزان سال اول ابتدایی و سوادآموزان کلاسهای اکابر و پیکار با بی سوادی و در سرشماری عمومی نفوس و مسکن ۱۳۶۵، آمارگیری جاری جمعیت ۱۳۷۰ و سرشماری عمومی نفوس و مسکن ۱۳۷۵ و ۱۳۸۵ و ۱۳۹۰ کلیه نوآموزان سال اول ابتدایی و سوادآموزان کلاسهای نهضت سواد آموزی نیز با سواد شناخته شده اند.

با سواد در سرشماری عمومی سال ۱۳۳۵ از افراد ۱۰ ساله و بیشتر در سرشماری عمومی سال ۱۳۴۵ از افراد ۷ ساله و بیشتر در سرشماریهای عمومی سالهای ۱۳۵۵ و ۱۳۶۵، طرح آمارگیری جاری جمعیت ۱۳۷۰ و سرشماری عمومی نفوس و مسکن و ۱۳۷۵ و ۱۳۸۵ و ۱۳۹۰، از افراد ۶ ساله و بیشتر سنوآل شده است.

##### نقاط شهری، نقاط روستایی و جمعیت ساکن:

رجوع شود به تعاریف و مفاهیم مندرج در مقدمه فصل جمعیت.

##### کارکنان آموزشی، دفتری و اداری (شاغل در اداره کل

##### آموزش و پرورش):

کارکنان آموزشی شامل معلم، مدیر و معلم ورزش است و کارکنان دفتری و اداری شامل متصدی آزمایشگاه و کارگاه، مراقب بهداشت، مربی پرورشی، مدیر، ناظم یا معاون، کتابدار، کارمند اداری و دفتر دار می باشد.

##### آموزش استثنایی:

مخصوص آن دسته از اطفال و نوجوانانی است که دارای عقب ماندگی ذهنی و یا جسمی، معلولیت و اختلال در یادگیری بوده و

و یا بالا بودن سن که مانع از تحصیل آنان در دبستانهای مزبور می باشد، توسط آموزشیاران نهضت سواد آموزی تعلیم داده می شوند. نظام آموزشی لازم التعلیم نهضت سواد آموزی که این افراد را تحت پوشش دارد همانند دوره ابتدایی آموزش و پرورش شامل ۵ پایه می باشد.

#### سواد آموز قبول شده:

به سواد آموزی که در امتحانات پایان دوره موفق به کسب نمرات قبولی گردیده، سوادآموز قبول شده در امتحان گفته می شود.

#### دانشگاه:

دانشگاه به مؤسسه آموزش عالی گفته می شود که حداقل از سه دانشکده یا دو دانشکده و دو آموزشکده تشکیل شده باشد وجه تمایز دانشگاه از سایر مراکز آموزش عالی، فعالیت در دوره های کارشناسی ارشد و دکتری است. دانشگاهها با توجه به نوع و زمینه های فعالیت خود به سه گروه تقسیم می شوند. دانشگاه جامع، دانشگاه تخصصی، دانشگاه علمی - کاربردی.

#### مراکز آموزش عالی:

مراکز آموزش عالی، اداره کلی است که از بین دارندگان دیپلم متوسطه یا بالاتر دانشجو می پذیرد و به فارغ التحصیلان خود مدرک کاردانی یا بالاتر می دهد.

#### آموزش دیدگان (کارآموزان) اداره کل آموزش فنی و حرفه ای کشور:

افرادی هستند که برای فراگرفتن حرفه ای خاص، بازآموزی یا ارتقاء مهارت برای مدت معینی در مراکز آموزشی این اداره کل، آموزش می بینند.

مرکز آموزش ثابت در اداره کل آموزش فنی و حرفه ای کشور:

محلی دولتی متشکل از حداقل ۵ کارگاه آموزشی که دارای هویتی قانونمند است و ساختار آن مورد تصویب اداره کل مدیریت و برنامه ریزی کشور قرار گرفته است.

نظری (ریاضی فیزیک و علوم تجربی و علوم انسانی)، فنی حرفه ای و کار دانش تقسیم می گردند و پس از طی دوره دو ساله به اخذ دیپلم متوسطه نایل می گردند.

#### دوره پیش دانشگاهی:

مدت این دوره یکسال می باشد و دانش آموزان پس از گذراندن دوره متوسطه می توانند در یکی از گرایشها، علوم ریاضی، علوم تجربی و علوم انسانی این دوره را به پایان رسانند و در آزمون سراسری ورود به دانشگاهها شرکت کنند.

#### دوره تربیت معلم:

دوره تربیت معلم ۲ سال است و کسانی که دارای مدرک دیپلم هستند و دوره ۲ ساله تربیت معلم را در این مراکز به پایان رسانند به اخذ مدرک فوق دیپلم در رشته های مربوط نایل می شوند.

#### دوره پنجم ابتدایی شبانه (بزرگسالان):

دوره تحصیلی یکساله ای است که برای ثبت نام در آن برخلاف دوره پنجم ابتدایی روزانه، نیازی به ارائه مدرک قبولی کلاس پایین تر نیست.

#### دوره عمومی شبانه (بزرگسالان):

سطح تحصیلات در این دوره مطابق دوره راهنمایی تحصیلی در کلاسهای روزانه است و مدت آن ۳ سال است. دوره تکمیلی شبانه (بزرگسالان):

تحصیلات در این دوره مشابه دوره متوسطه عمومی یا متوسطه فنی و حرفه ای بوده و مدت آن ۴ سال است.

#### دوره های اداره کل نهضت سوادآموزی:

دوره های این اداره کل شامل دوره مقدماتی، دوره تکمیلی، دوره پایانی و دوره پنجم می باشد. در دوره های مقدماتی، تکمیلی و پایانی به سوادآموزان، خواندن و نوشتن کلمات و متون ساده فارسی و نیز انجام محاسبات ریاضی تعلیم داده می شود. پس از پایان دوره های فوق سوادآموزان برای شرکت در دوره پنجم آماده می شوند. در دوره پنجم سوادآموزان مانند دانش آموزان پایه پنجم ابتدایی آموزش و پرورش تحصیل می کنند و می توانند با شرکت در امتحانات نهایی این اداره کل به مقاطع بالاتر تحصیلی ارتقاء یابند.

#### سوادآموز بزرگسال:

به فردی اطلاق می شود که با بیش از ۱۰ سال سن، از تحصیل در نظام آموزش رسمی کشور بازمانده باشد و در کلاسهای بزرگسالان نهضت سوادآموزی ثبت نام کند.

#### سوادآموزان لازم التعلیم:

افرادی هستند که در سنین ۷ تا ۱۸ سال قرار دارند و به علت عدم دسترسی به دبستانهای آموزش و پرورش در مناطق روستایی



## ۱-۱۵- تعداد باسوادان برحسب جنس در نقاط شهری و روستایی

(هزار نفر)

شرح	مرد و زن	مرد	زن
<b>کل استان</b>			
آبان ۱۳۳۵	۱۴/۳	۱۳/۱	۱/۱
آبان ۱۳۴۵	۲۱۸/۱	۱۱۳/۲	۱۰۴/۸
آبان ۱۳۵۵	۱۱۳/۱	۸۱/۸	۳۱/۳
مهر ۱۳۶۵ <sup>(۱)</sup>	۲۷۱/۳	۱۶۹/۱	۱۰۲/۱
مهر ۱۳۷۰ <sup>(۱)</sup>	۴۲۵/۸	۲۴۵/۹	۱۷۹/۹
آبان ۱۳۷۵ <sup>(۱)</sup>	۲۰۰/۳	۲۷۳/۳	۲۲۷/۰
آبان ۱۳۸۵	۶۳۷/۴	۳۴۱/۴	۲۹۶/۰
<b>آبان ۱۳۹۰</b>	<b>۶۵۸/۵</b>	<b>۳۵۱/۵</b>	<b>۳۰۷</b>
<b>نقاط شهری</b>			
آبان ۱۳۳۵	۶/۷	۵/۹	۰/۸
آبان ۱۳۴۵	۶۴/۸	۳۳/۱	۳۱/۷
آبان ۱۳۵۵	۵۹/۵	۳۹/۲	۲۰/۲
مهر ۱۳۶۵ <sup>(۱)</sup>	۱۲۳/۹	۷۲/۳	۵۱/۵
مهر ۱۳۷۰ <sup>(۱)</sup>	۱۹۴/۲	۱۰۱/۰	۹۳/۱
آبان ۱۳۷۵ <sup>(۱)</sup>	۲۵۲/۰	۱۳۵/۰	۱۱۷/۰
آبان ۱۳۸۵	۳۵۱/۷	۱۸۵/۸	۱۶۵/۹
<b>آبان ۱۳۹۰</b>	<b>۴۰۸/۶</b>	<b>۲۱۵/۵</b>	<b>۱۹۳/۱</b>
<b>نقاط روستایی</b>			
آبان ۱۳۳۵	۷/۵	۷/۲	۰/۳
آبان ۱۳۴۵	۱۵۳/۳	۸۰/۱	۷۳/۱
آبان ۱۳۵۵	۵۳/۶	۴۲/۶	۱۱/۱
مهر ۱۳۶۵ <sup>(۱)</sup>	۱۴۷/۴	۹۶/۸	۵۰/۶
مهر ۱۳۷۰ <sup>(۱)</sup>	۲۳۴/۲	۱۴۰/۰	۹۴/۲
آبان ۱۳۷۵ <sup>(۱)</sup>	۲۴۸/۰	۱۳۸/۰	۱۰۹/۹
آبان ۱۳۸۵	۲۸۵/۳	۱۵۵/۴	۱۲۹/۹
<b>آبان ۱۳۹۰</b>	<b>۲۴۹/۳</b>	<b>۱۳۵/۷</b>	<b>۱۱۳/۶</b>

(۱) اختلاف ارقام کل استان با سرجمع نقاط شهری و روستایی، به علت منظور شدن جمعیت باسواد غیرساکن در جمعیت کل استان است.  
 مأخذ - مرکز آمار ایران. (ر. ب)



۲- ۱۵- جمعیت ۶ ساله و بیشتر و تعداد باسوادان برحسب جنس و سن

(هزار نفر)

آبان ۱۳۹۰		آبان ۱۳۸۵		آبان ۱۳۷۵		آبان ۱۳۷۰		مهر ۱۳۶۵		مهر ۱۳۵۵		جنس و گروه سنی
باسوادان	جمعیت	باسوادان	جمعیت	باسوادان	جمعیت	باسوادان	جمعیت	باسوادان	جمعیت	باسوادان	جمعیت	
۶۵۸/۵	۷۹۷/۸	۶۳۷/۴	۷۷۲/۴	۵۰۰/۳	۶۴۹/۷	۴۲۵/۸	۵۹۴/۱	۲۷۱/۳	۴۷۵/۹	۱۱۳/۱	۳۰۳/۸	مرد و زن
۵۳/۰	۵۶/۳	۵۲/۹	۵۵/۶	۹۱/۶	۹۷/۴	۹۸/۰	۱۰۳/۵	۶۵/۶	۷۷/۶	۳۲/۳	۵۱/۳	۶-۹ ساله
۷۰/۱	۷۱/۰	۹۱/۱	۹۲/۴	۱۲۱/۹	۱۲۵/۸	۹۸/۷	۱۰۴/۷	۶۸/۶	۸۲/۲	۳۲/۳	۵۲/۱	۱۰-۱۴ ساله
۸۵/۷	۸۷/۶	۱۱۷/۵	۱۲۰/۲	۸۵/۸	۹۰/۴	۷۴/۹	۸۴/۵	۴۷/۶	۶۶/۳	۱۷/۲	۳۸/۱	۱۵-۱۹ ساله
۱۰۱/۵	۱۰۵/۲	۱۰۶/۰	۱۰۹/۳	۵۷/۱	۶۴/۵	۵۰/۲	۶۳/۸	۳۰/۹	۵۱/۶	۹/۵	۳۰/۰	۲۰-۲۴ ساله
۹۸/۸	۱۰۳/۲	۷۸/۸	۸۳/۴	۴۵/۴	۵۶/۰	۳۳/۴	۴۸/۸	۲۰/۶	۴۱/۹	۶/۰	۲۳/۴	۲۵-۲۹ ساله
۷۳/۰	۷۸/۳	۵۹/۳	۶۶/۶	۳۳/۰	۴۵/۹	۲۳/۳	۴۰/۵	۱۳/۵	۳۳/۷	۳/۶	۱۶/۸	۳۰-۳۴ ساله
۵۶/۷	۶۴/۹	۴۴/۲	۵۴/۸	۲۴/۱	۳۸/۸	۱۶/۴	۳۲/۹	۷/۴	۲۴/۴	۳/۰	۱۶/۸	۳۵-۳۹ ساله
۴۲/۳	۵۳/۸	۳۱/۵	۴۴/۸	۱۶/۰	۳۰/۹	۹/۶	۲۴/۴	۴/۱	۱۶/۱	۲/۵	۱۷/۹	۴۰-۴۴ ساله
۲۹/۶	۴۳/۶	۲۲/۰	۳۷/۲	۹/۰	۲۳/۱	۵/۴	۱۵/۹	۳/۶	۱۷/۶	۲/۲	۱۵/۸	۴۵-۴۹ ساله
۲۰/۲	۳۶/۶	۱۴/۳	۲۹/۵	۴/۸	۱۴/۶	۴/۸	۱۸/۴	۲/۹	۱۸/۴	۱/۹	۱۴/۶	۵۰-۵۴ ساله
۱۲/۶	۲۸/۶	۷/۸	۲۱/۵	۳/۸	۱۵/۲	۳/۸	۱۶/۹	۲/۴	۱۵/۸	۰/۹	۷/۲	۵۵-۵۹ ساله
۶/۴	۲۱/۰	۴/۲	۱۴/۱	۲/۸	۱۵/۲	۳/۱	۱۷/۰	۲/۰	۱۳/۵	۰/۶	۶/۶	۶۰-۶۴ ساله
۸/۵	۴۷/۶	۸/۰	۴۳/۱	۴/۸	۳۱/۸	۳/۹	۲۲/۲	۱/۹	۱۶/۹	۱/۱	۱۳/۲	۶۵ ساله و بیشتر
۰/۱	۰/۱	۰/۰	۰/۰	۰/۰	۰/۰	۰/۵	۰/۷	۰/۰	۰/۱	۰/۰	۰/۰	نامشخص



## ۲- ۱۵- جمعیت ۶ ساله و بیشتر و تعداد باسوادان بر حسب جنس و سن (دنباله)

(هزار نفر)

آبان ۱۳۹۰		آبان ۱۳۸۵		آبان ۱۳۷۵		آبان ۱۳۷۰		مهر ۱۳۶۵		مهر ۱۳۵۵		جنس و گروه سنی
باسوادان	جمعیت	باسوادان	جمعیت	باسوادان	جمعیت	باسوادان	جمعیت	باسوادان	جمعیت	باسوادان	جمعیت	
۳۵۱/۵	۴۰۱/۲	۳۴۱/۴	۳۸۸/۰	۲۷۳/۳	۳۲۷/۳	۲۴۵/۹	۳۰۸/۷	۱۶۹/۱	۲۴۴/۶	۸۱/۸	۱۵۴/۷	مرد
۲۷/۰	۲۸/۷	۲۷/۰	۲۸/۳	۴۷/۵	۴۹/۶	۵۰/۹	۵۲/۹	۳۶/۰	۳۹/۷	۲۰/۷	۲۷/۱	۶-۹ ساله
۳۵/۴	۳۵/۸	۴۶/۵	۴۷/۰	۶۳/۲	۶۴/۳	۵۳/۰	۵۴/۷	۳۹/۲	۴۲/۵	۲۲/۵	۲۷/۹	۱۰-۱۴ ساله
۴۳/۱	۴۳/۸	۵۹/۶	۶۰/۵	۴۳/۵	۴۴/۹	۴۱/۴	۴۴/۵	۲۸/۷	۳۴/۲	۱۲/۱	۱۸/۴	۱۵-۱۹ ساله
۵۰/۷	۵۲/۱	۵۲/۰	۵۳/۰	۲۷/۹	۲۹/۹	۲۸/۹	۳۲/۸	۲۰/۰	۲۶/۳	۷/۱	۱۳/۳	۲۰-۲۴ ساله
۵۰/۶	۵۲/۲	۴۰/۴	۴۱/۶	۲۴/۹	۲۷/۹	۲۰/۴	۲۴/۸	۱۴/۳	۲۱/۴	۴/۹	۱۰/۸	۲۵-۲۹ ساله
۳۷/۸	۳۹/۶	۳۱/۷	۳۳/۷	۱۹/۷	۲۳/۵	۱۵/۳	۲۰/۷	۱۰/۲	۱۶/۲	۳/۱	۸/۰	۳۰-۳۴ ساله
۳۰/۴	۳۳/۱	۲۴/۸	۲۷/۷	۱۵/۲	۱۹/۹	۱۱/۴	۱۶/۷	۵/۹	۱۱/۹	۲/۷	۸/۲	۳۵-۳۹ ساله
۲۳/۹	۲۷/۵	۱۹/۰	۲۲/۸	۱۰/۹	۱۵/۴	۷/۱	۱۲/۱	۳/۴	۷/۸	۲/۳	۹/۴	۴۰-۴۴ ساله
۱۸/۰	۲۲/۲	۱۴/۳	۱۹/۰	۶/۵	۱۱/۰	۱/۴	۷/۷	۳/۱	۰/۹	۲/۱	۸/۷	۴۵-۴۹ ساله
۱۳/۳	۱۸/۵	۱۰/۰	۱۴/۵	۳/۷	۷/۰	۳/۹	۹/۴	۲/۶	۹/۷	۱/۸	۸/۴	۵۰-۵۴ ساله
۹/۰	۱۴/۰	۵/۹	۱۰/۱	۳/۲	۷/۸	۳/۲	۹/۳	۲/۲	۹/۰	۰/۹	۴/۲	۵۵-۵۹ ساله
۵/۰	۹/۷	۳/۳	۶/۷	۲/۵	۸/۳	۲/۷	۹/۷	۱/۹	۷/۹	۰/۵	۳/۳	۶۰-۶۴ ساله
۷/۲	۲۴/۱	۶/۹	۲۳/۲	۴/۵	۱۷/۷	۳/۴	۱۲/۹	۱/۷	۸/۸	۱/۱	۷/۱	۶۵ ساله و بیشتر
۰/۰	۰/۰	۰/۰	۰/۰	۰/۰	۰/۰	۰/۳	۰/۴	۰/۰	۰/۱	۰/۰	۰/۰	نامشخص



۲- ۱۵- جمعیت ۶ ساله و بیشتر و تعداد باسوادان بر حسب جنس و سن (دنباله)

(هزار نفر)

آبان ۱۳۹۰		آبان ۱۳۸۵		آبان ۱۳۷۵		آبان ۱۳۷۰		مهر ۱۳۶۵		مهر ۱۳۵۵		جنس و گروه سنی
باسوادان	جمعیت	باسوادان	جمعیت	باسوادان	جمعیت	باسوادان	جمعیت	باسوادان	جمعیت	باسوادان	جمعیت	
۳۰۷/۰	۳۹۶/۶	۲۹۶/۰	۳۸۴/۴	۲۲۷/۰	۳۲۲/۴	۱۷۹/۹	۲۸۵/۴	۱۰۲/۱	۲۳۰/۵	۳۱/۳	۱۴۹/۱	زن
۲۶/۰	۲۷/۶	۲۵/۹	۲۷/۴	۴۴/۱	۴۷/۸	۴۷/۱	۵۰/۶	۲۹/۶	۳۷/۹	۱۱/۵	۲۴/۲	۹ - ۶ ساله
۳۴/۸	۳۵/۲	۴۴/۶	۴۵/۴	۵۸/۷	۶۱/۵	۴۵/۷	۴۹/۹	۲۹/۴	۳۹/۶	۹/۹	۲۴/۳	۱۴-۱۰ ساله
۴۲/۶	۴۳/۸	۵۷/۹	۵۹/۶	۴۲/۲	۴۵/۵	۳۳/۵	۴۰/۱	۱۸/۹	۳۲/۱	۵/۱	۱۹/۷	۱۹-۱۵ ساله
۵۰/۸	۵۳/۱	۵۳/۹	۵۶/۳	۲۹/۲	۳۴/۶	۲۱/۲	۳۱/۰	۱۰/۹	۲۵/۳	۲/۳	۱۶/۸	۲۴-۲۰ ساله
۴۸/۲	۵۱/۰	۳۸/۴	۴۱/۷	۲۰/۴	۲۸/۱	۱۳/۰	۲۴/۰	۶/۳	۲۰/۵	۱/۱	۱۲/۶	۲۹-۲۵ ساله
۳۵/۱	۳۸/۸	۲۷/۵	۳۲/۹	۱۳/۴	۲۲/۴	۸/۰	۱۹/۷	۳/۴	۱۶/۸	۰/۵	۸/۸	۳۴-۳۰ ساله
۲۶/۳	۳۱/۸	۱۹/۴	۲۷/۱	۸/۹	۱۸/۹	۵/۰	۱۶/۳	۱/۵	۱۲/۵	۰/۴	۸/۶	۳۹-۳۵ ساله
۱۸/۳	۲۶/۴	۱۲/۵	۲۲/۰	۵/۲	۱۵/۵	۲/۵	۱۲/۳	۰/۴	۸/۳	۰/۲	۸/۴	۴۴-۴۰ ساله
۱۱/۷	۲۱/۳	۷/۷	۱۸/۲	۲/۵	۱۲/۱	۱/۳	۸/۱	۰/۵	۸/۶	۰/۱	۷/۱	۴۹-۴۵ ساله
۶/۹	۱۸/۱	۴/۳	۱۵/۰	۱/۱	۷/۶	۰/۹	۹/۰	۰/۳	۸/۶	۰/۱	۶/۲	۵۴-۵۰ ساله
۳/۶	۱۴/۶	۱/۹	۱۱/۴	۰/۶	۷/۴	۰/۶	۷/۵	۰/۲	۶/۸	۰/۰	۳/۰	۵۹-۵۵ ساله
۱/۴	۱۱/۴	۰/۹	۷/۵	۰/۳	۶/۸	۰/۴	۷/۲	۰/۱	۵/۶	۰/۰	۳/۳	۶۴-۶۰ ساله
۱/۲	۲۳/۵	۱/۱	۱۹/۹	۰/۴	۱۴/۱	۰/۵	۹/۲	۰/۲	۸/۰	۰/۱	۶/۲	۶۵ ساله و بیشتر
۰/۰	۰/۰	۰/۰	۰/۰	۰/۰	۰/۰	۰/۲	۰/۳	۰/۰	۰/۰	۰/۰	۰/۰	نامشخص

مأخذ - مرکز آمار ایران. ( ر . پ )

۳- ۱۵- باسوادانی که در حال حاضر تحصیل نمی کنند بر حسب جنس و دوره تحصیلی: آبان ۱۳۹۰ (هزار نفر)

شرح	جمع	ابتدایی <sup>(۱)</sup>	راهنمایی	متوسطه			اظهاری نشده
				جمع	عمومی	نظری	
<b>کل استان</b>							
مرد و زن	۴۴۳۲۴۶	۱۰۹۴۸۹	۱۰۰۹۸۰	۱۴۲۳۹۷	۱۱۳۶۰	۹۲۳۳۲	۲۷۳۶۳
مرد	۲۴۲۵۵۳	۵۵۹۴۹	۶۳۳۴۹	۷۹۶۹۰	۷۲۹۴	۴۷۲۷۳	۱۹۳۹۶
زن	۲۰۰۶۹۳	۵۳۵۴۰	۳۷۶۳۱	۶۲۷۰۷	۴۰۶۶	۴۵۰۵۹	۷۹۶۷
<b>ساکن در نقاط شهری</b>							
مرد و زن	۲۷۳۶۵۱	۵۳۶۴۵	۵۶۶۸۵	۹۵۱۰۵	۵۵۴۲	۵۹۷۶۰	۲۱۸۱۶
مرد	۱۴۸۲۹۳	۲۸۶۹۱	۳۵۳۴۹	۵۱۶۴۱	۳۵۷۶	۲۸۹۷۵	۱۵۴۰۲
زن	۱۲۵۳۵۸	۲۴۹۵۴	۲۱۳۳۶	۴۳۴۶۴	۹۹۶۶	۳۰۷۸۵	۶۴۱۴
<b>ساکن در نقاط روستایی</b>							
مرد و زن	۱۶۹۵۹۵	۵۵۸۴۴	۴۴۲۹۵	۴۷۲۹۲	۵۸۱۸	۳۲۵۷۲	۵۵۴۷
مرد	۹۴۲۶۰	۲۷۲۵۸	۲۸۰۰۰	۲۸۰۴۹	۳۷۱۸	۱۸۲۹۸	۳۹۹۴
زن	۷۵۳۳۵	۲۸۵۸۶	۱۶۲۹۵	۱۹۲۴۳	۲۱۰۰	۱۴۲۷۴	۱۵۵۳

شرح	پیش دانشگاهی	عالی	سواد آموزی بزرگسالان	سایر دوره های تحصیلی، دوره تحصیلی نامشخص و اظهار نشده
<b>کل استان</b>				
مرد و زن	۳۶۴۹	۶۵۶۳۸	۱۳۹۸۱	۷۱۱۲
مرد	۱۶۵۶	۳۳۸۱۷	۲۹۶۲	۵۱۳۰
زن	۱۹۹۳	۳۱۸۲۱	۱۱۰۱۹	۱۹۸۲
<b>ساکن در نقاط شهری</b>				
مرد و زن	۱۵۵۶	۵۶۵۲۱	۶۷۳۷	۳۴۰۲
مرد	۶۵۱	۲۸۲۸۸	۱۴۱۹	۲۲۵۴
زن	۹۰۵	۲۸۲۳۳	۵۳۱۸	۱۱۴۸
<b>ساکن در نقاط روستایی</b>				
مرد و زن	۲۰۹۳	۹۱۱۷	۷۲۴۴	۳۷۱۰
مرد	۱۰۰۵	۵۵۲۹	۱۵۴۳	۲۸۷۶
زن	۱۰۸۸	۳۵۸۸	۵۷۰۱	۸۳۴

(۱) شامل دوره های سوادآموزی خردسالان و نهضت سوادآموزی می باشد.

مأخذ - مرکز آمار ایران.

۴- ۱۵- باسوادان در جمعیت ۶ ساله و بیشتر ساکن در نقاط شهری و روستایی بر حسب جنس و شهرستان: آبان ۱۳۹۰ (هزار نفر)

باسوادان <sup>(۱)</sup>			جمعیت ۶ ساله و بیشتر			شهرستان
زن	مرد	مردوزن	زن	مرد	مردوزن	
۳۰۷	۳۵۱/۵	۶۵۸/۵	۳۹۶/۶	۴۰۱/۲	۷۹۷/۸	کل استان
۱۲۸	۱۴۱/۷	۲۶۹/۷	۱۵۳/۸	۱۵۵/۱	۳۰۸/۹	شهرکرد
۴۲/۸	۴۸/۶	۹۱/۴	۵۳/۲	۵۳/۷	۱۰۶/۹	بروجن
۳۲/۱	۳۷/۸	۶۹/۹	۴۰/۶	۴۲/۶	۸۳/۳	فارسان
۵۹/۲	۷۰/۴	۱۲۹/۶	۸۴/۱	۸۴/۷	۱۶۸/۸	لردگان
۱۶/۶	۱۹	۳۵/۶	۲۳/۸	۲۳/۴	۴۷/۲	اردل
۹/۲	۱۱/۱	۲۰/۳	۱۴/۸	۱۵	۳۱	کوهرنگ
۱۹/۱	۲۲/۸	۴۱/۹	۲۵/۷	۲۶/۲	۵۱/۹	کیار

باسوادان ساکن در نقاط روستایی			باسوادان ساکن در نقاط شهری			شهرستان
زن	مرد	مردوزن	زن	مرد	مردوزن	
۱۱۳/۶	۱۳۵/۷	۲۴۹/۳	۱۹۳/۱	۲۱۵/۵	۴۰۸/۶	کل استان
۱۹/۴	۲۳/۲	۴۲/۶	۱۰۸/۷	۱۱۸/۴	۲۲۷/۱	شهرکرد
۶/۵	۷/۵	۱۴	۳۶/۳	۴۱/۱	۷۷/۴	بروجن
۱۰/۸	۱۲/۷	۲۳/۵	۲۱/۲	۲۵/۱	۴۶/۳	فارسان
۴۴/۳	۵۳/۴	۹۷/۷	۱۴/۸	۱۷/۱	۳۱/۹	لردگان
۱۳/۲	۱۵/۷	۲۸/۹	۳/۳	۳/۳	۶/۶	اردل
۸	۹/۷	۱۷/۷	۰/۹	۱/۲	۲/۱	کوهرنگ
۱۱/۳	۱۳/۴	۲۴/۷	۷/۸	۹/۴	۱۷/۲	کیار

مأخذ - مرکز آمار ایران. (ر. پ)

۵-۱۵- دانش آموختگان دانشگاه ها و موسسات آموزش عالی برحسب جنس ، سن و آخرین مدرک تحصیلی: آبان ۱۳۹۰

جنس و سن	جمع	فوق دیپلم	لیسانس	فوق لیسانس	دکترا و فوق دکترا	اظہار نشده
مرد و زن	۶۵۶۳۸	۲۱۸۴۸	۳۹۱۱۷	۴۱۴۰	۵۲۸	۵
۱۶ ساله و کمتر	۳	۱	۰	۰	۲	۰
۱۷-۱۹ ساله	۱۹۸	۱۰۸	۷۶	۵	۸	۱
۲۰-۲۴ ساله	۸۵۱۸	۳۵۹۶	۴۷۶۸	۱۲۷	۲۶	۱
۲۵-۲۹ ساله	۱۷۵۴۵	۵۲۰۷	۱۱۱۵۶	۱۱۳۱	۴۹	۲
۳۰-۳۴ ساله	۱۲۶۹۲	۳۶۸۷	۷۹۸۲	۹۰۱	۱۲۲	۰
۳۵-۳۹ ساله	۱۰۲۱۲	۲۶۶۰	۶۷۶۸	۶۸۱	۱۰۳	۰
۴۰-۴۴ ساله	۷۵۱۵	۲۴۳۱	۴۳۶۰	۶۲۴	۹۹	۱
۴۵-۴۹ ساله	۴۴۸۹	۱۸۰۱	۲۲۵۴	۳۸۴	۵۰	۰
۵۰-۵۴ ساله	۲۴۸۳	۱۲۸۷	۹۸۸	۱۷۳	۳۵	۰
۵۵-۵۹ ساله	۱۲۸۸	۷۰۰	۵۰۷	۶۶	۱۵	۰
۶۰-۶۴ ساله	۳۹۹	۲۲۳	۱۴۲	۲۴	۱۰	۰
۶۵-۶۹ ساله	۱۴۳	۷۸	۵۲	۱۱	۲	۰
۷۰-۷۴ ساله	۸۹	۴۸	۳۴	۵	۲	۰
۷۵ ساله و بیشتر	۶۴	۲۱	۳۰	۸	۵	۰



۱۵-۵- دانش آموختگان دانشگاه ها و موسسات آموزش عالی برحسب جنس ، سن و آخرین مدرک تحصیلی (دنباله)

جنس و سن	جمع	فوق دیپلم	لیسانس	فوق لیسانس	دکتر و فوق دکتر	اظهارنشده
مرد	۳۳۸۱۷	۱۲۰۹۰	۱۸۷۶۰	۲۶۱۲	۳۵۲	۳
۱۶ ساله و کمتر	۲	۰	۰	۰	۲	۰
۱۷-۱۹ ساله	۹۳	۵۴	۲۹	۵	۴	۱
۲۰-۲۴ ساله	۳۴۶۲	۱۵۱۲	۱۸۷۸	۵۸	۱۳	۱
۲۵-۲۹ ساله	۷۱۶۴	۲۴۹۶	۴۱۵۰	۴۸۹	۲۸	۱
۳۰-۳۴ ساله	۵۶۷۲	۱۹۰۷	۳۲۰۰	۵۰۳	۶۲	۰
۳۵-۳۹ ساله	۵۶۷۴	۱۵۲۵	۳۵۹۳	۴۸۴	۷۲	۰
۴۰-۴۴ ساله	۴۹۰۰	۱۵۱۵	۲۸۲۴	۴۸۴	۷۷	۰
۴۵-۴۹ ساله	۳۱۶۷	۱۱۸۸	۱۶۰۶	۳۳۲	۴۱	۰
۵۰-۵۴ ساله	۱۹۴۵	۹۸۴	۷۸۵	۱۵۰	۲۶	۰
۵۵-۵۹ ساله	۱۱۰۴	۵۸۴	۴۴۸	۶۲	۱۰	۰
۶۰-۶۴ ساله	۳۵۸	۱۹۴	۱۳۲	۲۴	۸	۰
۶۵-۶۹ ساله	۱۳۱	۶۸	۵۲	۹	۲	۰
۷۰-۷۴ ساله	۸۶	۴۵	۳۴	۵	۲	۰
۷۵ ساله و بیشتر	۵۹	۱۸	۲۹	۷	۵	۰



۱۵-۵- دانش آموختگان دانشگاه ها و موسسات آموزش عالی برحسب جنس ، سن و آخرین مدرک تحصیلی (دنباله)

جنس و سن	جمع	فوق دیپلم	لیسانس	فوق لیسانس	دکتر و فوق دکتر	اظهارنشده
زن	۳۱۸۲۱	۹۷۵۸	۲۰۳۵۷	۱۵۲۸	۱۷۶	۲
۱۶ ساله و کمتر	۱	۱	۰	۰	۰	۰
۱۷-۱۹ ساله	۱۰۵	۵۴	۴۷	۰	۴	۰
۲۰-۲۴ساله	۵۰۵۶	۲۰۸۴	۲۸۹۰	۶۹	۱۳	۰
۲۵-۲۹ ساله	۱۰۳۸۱	۲۷۱۱	۷۰۰۶	۶۴۲	۲۱	۱
۳۰-۳۴ ساله	۷۰۲۰	۱۷۸۰	۴۷۸۲	۳۹۸	۶۰	۰
۳۵-۳۹ساله	۴۵۳۸	۱۱۳۵	۳۱۷۵	۱۹۷	۳۱	۰
۴۰-۴۴ ساله	۲۶۱۵	۹۱۶	۱۵۳۶	۱۴۰	۲۲	۱
۴۵-۴۹ساله	۱۳۲۲	۶۱۳	۶۴۸	۵۲	۹	۰
۵۰-۵۴ساله	۵۳۸	۳۰۳	۲۰۳	۲۳	۹	۰
۵۵-۵۹ ساله	۱۸۴	۱۱۶	۵۹	۴	۵	۰
۶۰-۶۴ ساله	۴۱	۲۹	۱۰	۰	۲	۰
۶۵-۶۹ساله	۱۲	۱۰	۰	۲	۰	۰
۷۰-۷۴ساله	۳	۳	۰	۰	۰	۰
۷۵ ساله و بیشتر	۵	۳	۱	۱	۰	۰

مأخذ - مرکز آمار ایران. ( ر . پ )



۱۵-۶ دانش آموختگان دانشگاه ها و موسسات آموزش عالی برحسب جنس ، گروه های عمده رشته تحصیلی و آخرین مدرک تحصیلی: آبان ۱۳۹۰

جنس و گروه های عمده رشته تحصیلی	جمع	فوق دیپلم	لیسانس	فوق لیسانس <sup>(۱)</sup>	دکتر و فوق دکتر	اظهارنشده
مردوزن	۶۵۶۳۸	۲۱۸۴۸	۳۹۱۱۷	۴۱۴۰	۵۲۸	۵
علوم تربیتی	۷۵۳۳	۳۳۷۱	۳۹۷۴	۱۸۵	۳	۰
علوم انسانی و هنر	۱۰۶۲۶	۲۶۲۸	۷۲۷۱	۶۹۹	۲۸	۰
علوم اجتماعی، بازرگانی و حقوق	۱۶۹۴۹	۴۱۴۸	۱۱۷۵۹	۱۰۳۶	۶	۰
علوم، ریاضی و کامپیوتر	۵۹۹۳	۱۲۰۴	۴۲۶۹	۵۱۲	۸	۰
مهندسی، تولید و ساخت	۱۱۷۰۲	۵۷۷۲	۵۴۱۹	۵۰۳	۵	۳
کشاورزی و دامپزشکی	۳۰۴۶	۹۶۹	۱۸۴۰	۲۳۱	۵	۱
بهداشت و رفاه (بهبزیستی)	۵۵۷۴	۲۴۵۹	۲۹۲۴	۱۸۸	۲	۱
خدمات	۲۴۰۹	۱۰۱۴	۱۲۶۹	۱۲۵	۱	۰
نامشخص و اظهارنشده	۱۸۰۶	۲۸۳	۳۹۲	۶۶۱	۴۷۰	۵
<b>مرد</b>	<b>۳۳۸۱۷</b>	<b>۱۲۰۹۰</b>	<b>۱۸۷۶۰</b>	<b>۲۶۱۲</b>	<b>۳۵۲</b>	<b>۳</b>
علوم تربیتی	۳۶۰۸	۱۶۶۴	۱۸۳۵	۱۰۶	۳	۰
علوم انسانی و هنر	۴۱۲۰	۹۸۶	۲۷۳۸	۳۷۵	۲۱	۰
علوم اجتماعی، بازرگانی و حقوق	۸۶۷۰	۲۲۹۶	۵۶۲۵	۷۴۷	۲	۰
علوم، ریاضی و کامپیوتر	۲۴۷۷	۶۰۳	۱۵۹۵	۲۷۶	۳	۰
مهندسی، تولید و ساخت	۸۸۸۳	۴۳۹۶	۴۰۸۶	۳۹۴	۵	۲
کشاورزی و دامپزشکی	۲۱۴۲	۸۱۳	۱۱۷۷	۱۴۶	۵	۱
بهداشت و رفاه (بهبزیستی)	۱۵۰۰	۶۲۴	۷۹۲	۸۳	۱	۰
خدمات	۱۲۷۸	۵۴۱	۶۵۷	۷۹	۱	۰
نامشخص و اظهارنشده	۱۱۳۹	۱۶۷	۲۵۵	۴۰۶	۳۱۱	۰
<b>زن</b>	<b>۳۱۸۲۱</b>	<b>۹۷۵۸</b>	<b>۲۰۳۵۷</b>	<b>۱۵۲۸</b>	<b>۱۷۶</b>	<b>۲</b>
علوم تربیتی	۳۹۲۵	۱۷۰۷	۲۱۳۹	۷۹	۰	۰
علوم انسانی و هنر	۶۵۰۶	۱۶۴۲	۴۵۳۳	۳۲۴	۷	۰
علوم اجتماعی، بازرگانی و حقوق	۸۲۷۹	۱۸۵۲	۶۱۳۴	۲۸۹	۴	۰
علوم، ریاضی و کامپیوتر	۳۵۱۶	۶۰۱	۲۶۷۴	۲۳۶	۵	۰
مهندسی، تولید و ساخت	۲۸۱۹	۱۳۷۶	۱۳۳۳	۱۰۹	۰	۱
کشاورزی و دامپزشکی	۹۰۴	۱۵۶	۶۶۳	۸۵	۰	۰
بهداشت و رفاه (بهبزیستی)	۴۰۷۴	۱۸۳۵	۲۱۳۲	۱۰۵	۱	۱
خدمات	۱۱۳۱	۴۷۳	۶۱۲	۴۶	۰	۰
نامشخص و اظهارنشده	۶۶۷	۱۱۶	۱۳۷	۲۵۵	۱۵۹	۰

(۱) شامل دکترای حرفه ای نیز می باشد.

مأخذ - مرکز آمار ایران.

## ۷-۱۵- خانوارهای معمولی برحسب جنس سرپرست خانوار و تعداد افراد، تعداد افراد باسواد و بی سواد

بی سواد					باسواد					جنس سرپرست خانوار و تعداد افراد در خانوار	
۴ نفر و بیشتر	۳ نفر	۲ نفر	۱ نفر	ندارد	۴ نفر و بیشتر	۳ نفر	۲ نفر	انفر	ندارد	جمع	
<b>کل استان</b>											
۱۱۷۰	۳۷۰۲	۳۳۳۸۹	۵۰۲۷۷	۱۴۵۳۸۰	۷۱۸۹۵	۴۸۲۷۶	۷۵۲۶۸	۱۹۸۸۱	۱۸۵۹۸	۲۳۴۱۳۲	<b>مرد و زن</b>
.	.	.	۹۱۸۶	۲۸۵۲	.	.	.	۲۸۴۸	۹۱۹۰	۱۲۱۰۶	۱ نفر
.	.	۷۶۲۳	۷۲۵۲	۲۳۲۲۶	.	.	۲۲۵۴۵	۷۸۳۶	۷۷۲۰	۳۸۱۵۳	۲ نفر
.	۵۸۶	۵۶۰۱	۷۸۴۴	۴۲۱۳۸	.	۱۳۸۲۱	۳۴۶۷۷	۶۶۹۲	۹۷۹	۵۶۲۱۰	۳ نفر
۱۳۹	۶۰۹	۶۳۴۷	۹۲۸۴	۴۴۱۴۵	۲۰۶۰۹	۲۲۸۹۰	۱۴۸۰۱	۱۷۷۹	۴۴۵	۶۰۵۶۱	۴ نفر
۱۸۶	۷۶۲	۵۷۹۸	۸۱۷۴	۲۲۰۳۹	۲۴۸۴۲	۹۰۱۴	۲۴۵۱	۵۰۵	۱۴۷	۳۶۹۶۳	۵ نفر
۲۹۵	۷۵۰	۴۵۰۰	۵۳۱۹	۸۰۵۵	۱۶۰۵۹	۲۰۲۴	۶۰۹	۱۵۱	۷۶	۱۸۹۳۱	۶ نفر
۱۸۶	۴۷۰	۱۹۸۳	۲۰۲۷	۲۰۸۰	۶۱۹۳	۳۶۷	۱۱۵	۵۲	۱۹	۶۷۴۶	۷ نفر
۱۷۵	۲۷۲	۸۸۶	۷۸۷	۶۱۵	۲۵۵۶	۱۰۷	۴۴	۱۲	۱۶	۲۷۳۵	۸ نفر
۹۳	۱۴۷	۴۲۳	۲۶۴	۱۶۵	۱۰۱۸	۴۳	۲۳	۵	۳	۱۰۹۲	۹ نفر
۹۶	۱۰۶	۲۲۸	۱۴۰	۶۵	۶۱۸	۱۰	۳	۱	۳	۶۳۵	۱۰ نفر و بیشتر
۱۱۱۳	۳۵۳۱	۳۲۱۷۵	۳۴۱۰۶	۱۳۸۵۴۷	۶۹۳۶۱	۴۵۱۳۲	۷۱۰۵۲	۱۴۳۳۹	۹۵۸۸	۲۰۹۶۳۲	<b>مرد</b>
.	.	.	۸۷۹	۱۵۱۰	.	.	.	۱۵۰۹	۸۸۰	۲۴۰۸	۱ نفر
.	.	۷۰۸۱	۴۱۹۴	۲۱۳۲۳	.	.	۲۱۲۳۸	۴۲۲۱	۷۱۳۹	۳۲۶۴۷	۲ نفر
.	۵۳۰	۵۳۵۸	۵۷۱۰	۴۰۱۳۹	.	۱۲۴۳۹	۳۲۱۹۳	۶۲۰۶	۸۹۹	۵۱۷۷۷	۳ نفر
۱۱۵	۵۷۲	۶۱۶۹	۷۸۹۶	۴۳۱۳۳	۱۹۸۹۰	۲۱۴۲۳	۱۴۴۵۵	۱۷۰۴	۴۱۳	۵۷۹۲۱	۴ نفر
۱۷۲	۷۳۱	۵۶۷۸	۷۴۲۶	۲۱۶۳۸	۲۳۸۵۰	۸۷۸۴	۲۳۸۵	۴۸۲	۱۴۴	۳۵۶۴۹	۵ نفر
۲۸۷	۷۲۶	۴۴۲۸	۴۹۵۶	۷۹۲۸	۱۵۵۳۷	۱۹۶۹	۵۹۷	۱۴۹	۷۳	۱۸۳۳۷	عقبر
۱۸۲	۴۵۹	۱۹۵۵	۱۹۲۸	۲۰۴۸	۶۰۲۸	۳۵۹	۱۱۵	۵۲	۱۸	۶۵۷۲	۷ نفر
۱۷۳	۲۶۸	۸۶۸	۷۴۱	۶۰۵	۲۴۷۶	۱۰۷	۴۴	۱۲	۱۶	۲۶۵۵	۸ نفر
۹۰	۱۴۵	۴۱۶	۲۴۶	۱۵۹	۹۸۷	۴۱	۲۲	۳	۳	۱۰۵۶	۹ نفر
۹۴	۱۰۰	۲۲۲	۱۳۰	۶۴	۵۹۳	۱۰	۳	۱	۳	۶۱۰	۱۰ نفر و بیشتر
۵۷	۱۷۱	۱۲۱۴	۱۶۱۷۱	۶۸۳۳	۲۵۳۴	۳۱۴۴	۴۲۱۶	۵۵۴۲	۹۰۱۰	۲۴۵۰۰	<b>زن</b>
.	.	.	۸۳۰۷	۱۳۴۲	.	.	.	۱۳۳۹	۸۳۱۰	۹۶۹۸	۱ نفر
.	.	۵۴۲	۳۰۵۸	۱۹۰۳	.	.	۱۳۰۷	۳۶۱۵	۵۸۱	۵۵۰۶	۲ نفر
.	۵۶	۲۴۳	۲۱۳۴	۱۹۹۹	.	۱۳۸۲	۲۴۸۴	۴۸۶	۸۰	۴۴۳۳	۳ نفر
۲۴	۳۷	۱۷۸	۱۳۸۸	۱۰۱۲	۷۱۹	۱۴۶۷	۳۴۶	۷۵	۳۲	۲۶۴۰	۴ نفر
۱۴	۳۱	۱۲۰	۷۴۸	۴۰۱	۹۹۲	۲۳۰	۶۶	۲۳	۳	۱۳۱۴	۵ نفر
۸	۲۴	۷۲	۳۶۳	۱۲۷	۵۲۲	۵۵	۱۲	۲	۳	۵۹۴	عقبر
۴	۱۱	۲۸	۹۹	۳۲	۱۶۵	۸	.	.	۱	۱۷۴	لانفر
۲	۴	۱۸	۴۶	۱۰	۸۰	.	.	.	.	۸۰	۸ نفر
۳	۲	۷	۱۸	۶	۳۱	۲	۱	۲	.	۳۶	۹ نفر
۲	۶	۶	۱۰	۱	۲۵	.	.	.	.	۲۵	۱۰ نفر و بیشتر

مأخذ - مرکز آمار ایران.

۸-۱۵- خانوارهای معمولی برحسب جنس سرپرست خانوار و تعداد افراد، تعداد افراد باسواد و بی سواد: آبان ۱۳۹۰

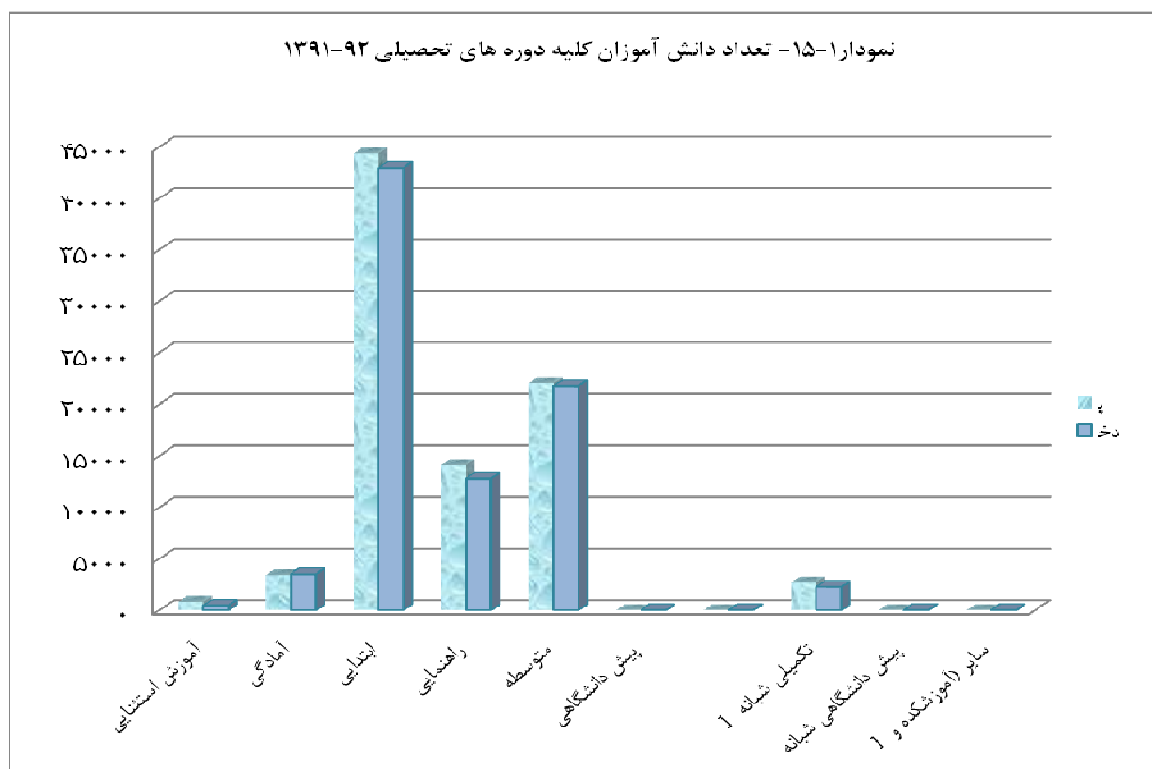
بی سواد					باسواد					جنس سرپرست خانوار و تعداد افراد در خانوار
۴ نفر و بیشتر	۳ نفر	۲ نفر	۱ نفر	ندارد	۴ نفر و بیشتر	۳ نفر	۲ نفر	انفر	ندارد	جمع
<b>شهری</b>										
<b>مرد وزن</b>										
۹۹۸۱۵	۲۵۹۵۱	۱۳۶۸۹	۱۰۲۶	۲۱۱	۴۵۴۶۴	۳۰۴۱۰	۴۵۵۰۹	۹۹۰۳	۹۴۰۶	۱۴۰۸۱۲
۱۹۶۱	۵۱۸۵	.	.	.	.	.	.	۱۹۵۹	۵۱۸۷	۷۱۸۶
۱۶۰۵۰	۴۱۶۶	۳۷۴۱	.	.	.	.	۱۵۷۱۳	۴۴۵۳	۳۷۹۱	۲۳۹۸۹
۲۹۲۱۵	۴۲۲۲	۲۵۱۷	۲۰۹	.	.	۱۱۱۵۶	۲۱۸۲۵	۲۸۹۳	۲۸۹	۳۶۱۸۴
۳۱۵۰۳	۴۷۶۷	۲۶۶۶	۱۷۸	۳۵	۱۶۷۴۵	۱۴۷۸۱	۷۰۵۴	۴۷۵	۹۴	۳۹۱۶۶
۱۴۸۶۰	۴۰۷۴	۲۱۶۲	۲۲۲	۴۳	۱۶۶۳۸	۳۸۱۸	۷۸۱	۹۹	۲۵	۲۱۳۶۳
۴۷۳۲	۲۳۱۹	۱۵۱۶	۱۸۸	۴۴	۸۱۰۲	۵۵۷	۱۱۳	۱۵	۱۲	۸۸۰۷
۱۰۹۰	۸۰۳	۶۴۲	۱۱۰	۳۶	۲۵۸۱	۷۲	۱۵	۸	۵	۲۶۸۱
۲۸۴	۲۸۳	۲۶۱	۵۷	۲۲	۸۸۶	۱۴	۴	۱	۲	۹۰۷
۸۶	۸۸	۱۱۴	۳۴	۱۸	۳۲۵	۱۰	۴	.	۱	۳۴۰
۳۴	۴۴	۷۰	۲۸	۱۳	۱۸۷	۲	.	.	.	۱۸۹
<b>روستایی</b>										
<b>مرد وزن</b>										
۹۵۹	۲۶۷۶	۱۹۷۰۰	۲۴۳۲۶	۴۵۵۶۵	۲۶۴۳۱	۱۷۸۶۶	۲۹۷۵۹	۹۹۷۸	۹۱۹۲	۹۳۳۲۰
.	.	.	۴۰۰۱	۸۹۱	.	.	.	۸۸۹	۴۰۰۳	۴۹۲۰
.	.	۳۸۸۲	۳۰۸۶	۷۱۷۶	.	.	۶۸۳۲	۳۳۸۳	۳۹۲۹	۱۴۱۶۴
.	۳۷۷	۳۰۸۴	۳۶۲۲	۱۲۹۲۳	.	۲۶۶۵	۱۲۸۵۲	۳۷۹۹	۶۹۰	۲۰۰۲۶
۱۰۴	۴۳۱	۳۶۸۱	۴۵۱۷	۱۲۶۴۲	۳۸۶۴	۸۱۰۹	۷۷۴۷	۱۳۰۴	۳۵۱	۲۱۳۹۵
۱۴۳	۵۴۰	۳۶۳۶	۴۱۰۰	۷۱۷۹	۸۲۰۴	۵۱۹۶	۱۶۷۰	۴۰۶	۱۲۲	۱۵۶۰۰
۲۵۱	۵۶۲	۲۹۸۴	۳۰۰۰	۳۳۲۳	۷۹۵۷	۱۴۶۷	۴۹۶	۱۳۶	۶۴	۱۰۱۲۴
۱۵۰	۳۶۰	۱۳۴۱	۱۲۲۴	۹۹۰	۳۶۱۲	۲۹۵	۱۰۰	۴۴	۱۴	۴۰۶۵
۱۵۳	۲۱۵	۶۲۵	۵۰۴	۳۳۱	۱۶۷۰	۹۳	۴۰	۱۱	۱۴	۱۸۲۸
۷۵	۱۱۳	۳۰۹	۱۷۶	۷۹	۶۹۳	۳۳	۱۹	۵	۲	۷۵۲
۸۳	۷۸	۱۵۸	۹۶	۳۱	۴۳۱	۸	۳	۱	۳	۴۴۶

مأخذ: مرکز آمار ایران.

۹- ۱۵- دانش آموزان و کارکنان آموزشی ، دفتری و اداری کلیه دوره های تحصیلی

کارکنان آموزشی، دفتری و اداری			دانش آموزان			سال و دوره تحصیلی	
آموزشی			کل	دختر	پسر		جمع
زن	مرد	جمع					
۴۲۷۰	۵۲۶۸	۹۵۳۸	۱۳۳۸۴	۱۱۸۵۱۱	۱۴۲۵۶۴	۲۶۱۰۷۵	۱۳۷۵-۷۶
۵۰۵۷	۵۶۸۶	۱۰۷۴۳	۱۸۶۳۹	۱۰۹۰۳۶	۱۱۶۰۸۵	۲۲۵۱۲۱	۱۳۸۴-۸۵
۶۰۳۱	۵۹۱۳	۱۱۹۴۴	۱۸۲۵۸	۱۰۶۸۳۳	۱۱۳۲۱۲	۲۲۰۰۴۵	۱۳۸۵-۸۶
۵۵۹۴	۵۳۵۴	۱۰۹۴۸	۱۶۸۶۵	۹۷۴۳۰	۱۰۳۲۱۵	۲۰۰۶۴۵	۱۳۸۷-۸۸
۴۶۷۶	۴۷۹۵	۹۴۷۱	۱۳۲۵۰	۸۹۸۲۵	۹۳۶۶۱	۱۸۳۴۸۶	۱۳۸۸-۸۹
۵۶۹۷	۵۱۵۲	۱۰۸۴۹	۱۵۹۲۱	۸۸۰۸۰	۹۳۲۳۷	۱۸۱۳۱۷	۱۳۸۹-۹۰
۵۷۳۹	۴۹۰۳	۱۰۶۴۲	۱۵۸۸۳	۸۷۱۲۱	۹۲۴۷۴	۱۷۹۵۹۵	۱۳۹۰-۹۱
۵۴۰۳	۴۵۵۱	۹۹۵۴	۱۶۵۳۱	۸۱۵۲۸	۸۴۷۱۵	۱۶۶۲۴۳	۱۳۹۱-۹۲
۱۸۲	۵۲	۲۳۴	۴۶۱	۴۵۵	۸۳۰	۱۲۸۵	آموزش استثنایی
.	.	.	.	۳۵۱۴	۳۴۱۷	۶۹۳۱	آمادگی
۲۴۰۷	۲۲۳۶	۴۶۴۳	۶۴۶۲	۴۲۹۷۱	۴۴۳۳۵	۸۷۳۰۶	ابتدایی
۱۳۱۳	۱۱۶۷	۲۴۸۰	۳۳۵۰	۱۲۷۹۷	۱۴۰۷۵	۲۶۸۷۲	راهنمایی
۱۵۰۱	۱۰۹۶	۲۵۹۷	۵۲۳۸	۲۱۷۹۱	۲۲۰۵۸	۴۳۸۴۹	متوسطه
.	.	.	.	.	.	.	پیش دانشگاهی
.	.	.	.	.	.	.	عمومی شبانه (راهنمایی)
.	.	.	.	۲۲۲۹	۲۶۸۸	۴۹۱۷	تکمیلی شبانه (متوسطه)
.	.	.	.	.	.	.	پیش دانشگاهی شبانه
.	.	.	۱۰۲۰	.	.	.	سایر (آموزشکده و تربیت معلم) اداری

مأخذ - اداره کل آموزش و پرورش استان چهارمحال و بختیاری.



مبنا جدول : ۹ - ۱۵

۱۰-۱۵- دانش آموزان و کارکنان آموزشی، دفتری واداری کلیه دوره های تحصیلی برحسب شهرستان : سال تحصیلی ۹۲-۱۳۹۱

کارکنان آموزشی، دفتری و اداری			دانش آموزان شبانه و روزانه دولتی و غیر انتفاعی				شهرستان
آموزشی			کل	دختر	پسر	جمع	
زن	مرد	جمع					
۵۴۰۳	۴۵۵۱	۹۹۵۴	۱۶۵۳۱	۸۱۵۲۸	۸۴۷۱۵	۱۶۶۲۴۳	کل استان
۱۹۹۸	۱۱۱۴	۳۱۱۲	۵۴۹۲	۲۹۶۶۲	۳۰۰۰۰	۵۹۶۶۲	شهرکرد
۷۳۹	۵۱۳	۱۲۵۲	۲۱۸۲	۱۰۴۴۷	۱۰۵۸۹	۲۱۰۳۶	بروجن
۵۹۵	۴۰۹	۱۰۰۴	۱۶۶۶	۸۷۱۷	۹۱۴۴	۱۷۸۶۱	فارسان
۳۴۳	۴۰۹	۷۵۲	۱۲۲۲	۴۸۹۸	۵۰۱۵	۹۹۱۳	اردل
۱۰۳۸	۱۲۲۵	۲۲۶۳	۳۵۲۶	۱۷۳۷۹	۱۸۷۰۳	۳۶۰۸۲	لردگان
۱۹۳	۳۶۳	۵۵۶	۸۴۰	۳۱۱۹	۳۴۹۳	۶۶۱۲	کوهرنگ
۳۲۹	۳۱۰	۶۳۹	۹۹۷	۴۱۱۰	۴۱۷۹	۸۲۸۹	کیار
۱۶۸	۲۰۸	۳۷۶	۶۰۶	۳۱۹۶	۳۵۹۲	۶۷۸۸	عشایری

نکته : در این جدول دانش آموزان استثنایی منظور نشده است.  
مأخذ - اداره کل آموزش و پرورش استان چهارمحال و بختیاری .

۱۱-۱۵- کارکنان آموزشی، دفتری و اداری کلیه دوره های تحصیلی تحت پوشش اداره کل آموزش و پرورش برحسب

مدرک تحصیلی : سال تحصیلی ۹۲-۱۳۹۱

کارکنان آموزشی			کل کارکنان	مدرک تحصیلی
زن	مرد	مرد و زن		
۱	۱	۲	۸۰۱	کمتر از دیپلم
۲۷۶	۲۰۳	۴۷۹	۱۱۱۱	دیپلم
۱۵۹۲	۱۲۷۷	۲۸۶۹	۴۱۸۳	فوق دیپلم
۳۵۳۴	۳۰۷۰	۶۶۰۴	۱۰۴۳۶	لیسانس و بالاتر

مأخذ - اداره کل آموزش و پرورش استان چهارمحال و بختیاری.

۱۲- ۱۵- تعداد آموزشگاه مدارس غیرانتفاعی برحسب دوره تحصیلی

پیش دانشگاهی	متوسطه	راهنمایی	ابتدایی	آمادگی	سال تحصیلی
۱	۱۵	۱۸	۱۹	۰	۱۳۷۵-۷۶
۱۹	۳۹	۳۱	۳۱	۰	۱۳۸۴-۸۵
۲۰	۳۷	۲۵	۴۷	۰	۱۳۸۵-۸۶
۲۲	۳۲	۲۴	۳۶	۲۵	۱۳۸۷-۸۸
۳۷	۷۵	۲۷	۴۰	۳۰	۱۳۸۸-۸۹
۳۳	۳۶	۲۷	۴۲	۳۰	۱۳۸۹-۹۰
۲۹	۳۵	۲۸	۴۴	۵۲	۱۳۹۰-۹۱
۰	۲۹	۲۲	۴۶	۳۵۹	۱۳۹۱-۹۲

مأخذ - اداره کل آموزش و پرورش استان چهارمحال و بختیاری.

۱۳- ۱۵- کارکنان آموزشی ، دفتری و اداری مدارس غیرانتفاعی برحسب دوره تحصیلی

پیش دانشگاهی	متوسطه	راهنمایی	ابتدایی	سال تحصیلی
۰	۱۹	۳۴	۳۶	۱۳۷۵-۷۶
۰	۳۰	۴۳	۸۵	۱۳۸۴-۸۵
۴	۴۹	۴۴	۷۵	۱۳۸۵-۸۶
۶	۳۷	۴۴	۹۲	۱۳۸۷-۸۸
۷	۳۵	۴۱	۸۳	۱۳۸۸-۸۹
۰	۲۸	۲۵	۳۹	۱۳۸۹-۹۰
۰	۲۷	۲۲	۳۳	۱۳۹۰-۹۱
۰	۲۳	۱۵	۳۵	۱۳۹۱-۹۲

نکته: آمار کارکنان شاغل در مدارس غیرانتفاعی فقط شامل مأمورین از آموزش و پرورش می باشد و کارکنانی که توسط خود مؤسسين جذب شده و یا غیر موظف در آنجا تدریس می نمایند را شامل نمی گردد.  
مأخذ - اداره کل آموزش و پرورش استان چهارمحال و بختیاری.

۱۴- ۱۵- دانش آموزان مدارس غیر انتفاعی برحسب دوره تحصیلی

پیش دانشگاهی	متوسطه	راهنمایی	ابتدایی	آمادگی	سال تحصیلی
۲۲	۹۹۲	۱۶۷۹	۱۴۲۰	۰	۱۳۷۵-۷۶
۴۶۲	۲۳۴۶	۲۱۰۷	۲۹۸۶	۰	۱۳۸۴-۸۵
۴۹۸	۲۲۹۵	۱۵۳۹	۲۹۹۰	۰	۱۳۸۵-۸۶
۴۹۸	۱۹۶۴	۱۴۴۰	۳۰۵۰	۵۸۴	۱۳۸۷-۸۸
۷۵۰	۲۳۴۸	۱۷۹۵	۳۲۳۸	۷۱۱	۱۳۸۸-۸۹
۶۲۶	۲۲۰۱	۱۹۱۳	۳۳۸۲	۸۰۷	۱۳۸۹-۹۰
۵۳۱	۲۲۱۲	۱۸۱۲	۳۶۴۶	۱۱۴۲	۱۳۹۰-۹۱
۰	۲۶۲۰	۱۱۳۰	۰	۰	۱۳۹۱-۹۲

مأخذ - اداره کل آموزش و پرورش استان چهارمحال و بختیاری.

۱۵-۱۵- دانش آموزان، کارکنان آموزشی، دفتری و اداری، آموزشگاهها و کلاسهای دوره آموزش استثنایی

کلاس	آموزشگاه	کارکنان آموزشی، دفتری و اداری		دانش آموز			سال تحصیلی و شهرستان
		آموزشی	کل	دختر	پسر	جمع	
۱۸۷	۵۱	۲۷۶	۳۱۶	۶۵۰	۱۲۶۶	۱۹۱۶	۱۳۷۵-۷۶
۲۳۸	۹۳	۳۳۱	۴۹۳	۵۸۵	۶۹۱	۱۵۴۶	۱۳۸۵-۸۶
۳۲۴	۹۰	۳۱۲	۴۷۵	۵۲۳	۸۷۴	۱۳۹۷	۱۳۸۷-۸۸
۳۰۹	۶۹	۳۴۴	۴۲۰	۶۵۷	۱۰۳۰	۱۶۸۷	۱۳۸۸-۸۹
۳۲۵	۸۴	۲۹۵	۴۲۷	۵۲۸	۱۰۶۴	۱۵۹۲	۱۳۸۹-۹۰
۳۱۳	۱۰۲	۲۸۹	۴۲۸	۵۰۲	۱۰۰۰	۱۵۰۲	۱۳۹۰-۹۱
۳۱۳	۸۴	۳۱۸	۴۶۱	۴۵۵	۸۳۰	۱۲۸۵	۱۳۹۱-۹۲
۱۲۷	۲۸	۱۴۱	۲۰۳	۱۹۸	۳۴۹	۵۴۷	شهرکرد
۴۴	۱۴	۶۲	۸۵	۷۱	۱۰۶	۱۷۷	بروجن
۳۴	۱۰	۳۳	۴۸	۴۵	۱۱۲	۱۵۷	فارسان
۵۲	۱۲	۳۸	۵۲	۶۱	۱۳۵	۱۹۶	لردگان
۲۹	۱۲	۲۹	۵۰	۵۸	۷۷	۱۳۵	اردل
۴	۲	۲	۲	۳	۷	۱۰	کوهرنگ
۲۳	۶	۱۳	۲۱	۱۹	۴۴	۶۳	کیار

مأخذ - اداره کل آموزش و پرورش استان چهارمحال و بختیاری.

۱۶-۱۵- دانش آموزان دوره استثنایی بر حسب دوره های آموزشی : سال تحصیلی ۱۳۹۱-۹۲

دانش آموز	دوره تحصیلی
۱۲۸۵	جمع
۱۹۱	آمادگی
۷۶۴	ابتدایی
۱۷۳	راهنمایی
۱۵۷	متوسطه
۰	پیش دانشگاهی

مأخذ - اداره کل آموزش و پرورش استان چهارمحال و بختیاری - مدیریت استثنایی.

۱۷-۱۵- دانش آموزان، کارکنان آموزشی، دفتری و اداری، آموزشگاهها و کلاسهای دوره آمادگی (دولتی و غیرانتفاعی)

کلاس	آموزشگاه	کارکنان آموزشی، دفتری و اداری		دانش آموز			سال تحصیلی و شهرستان
		آموزشی	کل	دختر	پسر	جمع	
۳۰	۱۳	۴۹	۵۶	۳۰۱	۳۵۳	۶۵۴	۱۳۶۵-۶۶
۵۶	۲۶	۸۷	۱۰۶	۶۳۱	۶۲۱	۱۲۵۲	۱۳۷۰-۷۱
۲۰۲	۱۰۷	۱۴۹	۱۶۳	۲۵۴۲	۲۲۲۲	۴۷۶۴	۱۳۷۵-۷۶
۵۷۹	۴۵۰	۳۸۸	۵۹۷	۵۶۱۵	۴۸۷۹	۱۰۴۹۴	۱۳۸۴-۸۵
۶۲۱	۴۷۷	۵۸۳	۶۲۳	۵۵۵۷	۵۲۵۶	۱۰۸۱۳	۱۳۸۵-۸۶
۴۵۹	۴۰۱	۴۰۵	۴۱۲	۴۷۸۷	۴۳۷۶	۹۱۶۳	۱۳۸۷-۸۸
۴۷۷	۴۰۷	۱۳۰	۱۳۰	۵۰۱۲	۴۸۲۹	۹۸۴۱	۱۳۸۸-۸۹
۴۸۲	۳۹۵	۱۳۳	۱۳۵	۵۱۷۸	۴۷۹۹	۹۹۷۷	۱۳۸۹-۹۰
۵۴۷	۴۵۶	.	.	۵۹۹۳	۵۲۶۰	۱۱۲۵۳	۱۳۹۰-۹۱
<b>۳۵۸</b>	<b>۳۵۴</b>	.	.	<b>۳۵۱۴</b>	<b>۳۴۱۷</b>	<b>۶۹۳۱</b>	<b>۱۳۹۱-۹۲</b>
۱۳۰	۱۱۰	.	.	۱۳۷۱	۱۰۵۸	۲۴۲۹	شهرکرد
۴۷	۳۱	.	.	۵۰۱	۴۳۱	۹۳۲	بروجن
۳۲	۳۹	.	.	۲۸۲	۴۴۹	۷۳۱	فارسان
۱۰۴	۱۰۳	.	.	۹۱۲	۹۵۹	۱۸۷۱	لردگان
۴	۲۳	.	.	۱۳۸	۱۶۹	۳۰۷	اردل
۱	۱	.	.	۱۰	۱۴	۲۴	کوهرنگ
۳۹	۴۵	.	.	۲۹۱	۳۲۵	۶۱۶	کیار
۱	۲	.	.	۹	۱۲	۲۱	عشایری

مأخذ - اداره کل آموزش و پرورش استان چهارمحال و بختیاری.



۱۸-۱۵- دانش آموزان، کارکنان آموزشی، دفتری و اداری، آموزشگاهها و کلاسهای دوره ابتدایی (دولتی و غیر انتفاعی)

کلاس	آموزشگاه	کارکنان آموزشی، دفتری و اداری		دانش آموز			سال تحصیلی و شهرستان
		آموزشی	کل	دختر	پسر	جمع	
۳۵۷۸	۶۹۳	۳۵۲۶	۴۲۰۰	۴۴۵۲۰	۵۸۵۴۲	۱۰۳۰۶۲	۱۳۶۵-۶۶
۵۰۲۵	۱۰۰۱	۴۵۰۴	۵۷۵۹	۶۷۰۸۰	۷۴۰۷۸	۱۴۱۱۵۸	۱۳۷۰-۷۱
۴۷۸۳	۱۰۲۷	۴۵۷۹	۲۱۲۷۵	۶۲۶۱۹	۷۰۷۴۶	۱۳۳۳۶۵	۱۳۷۵-۷۶
۴۵۴۷	۱۰۶۸	۴۰۹۰	۵۳۴۰	۳۹۳۸۶	۴۱۴۶۲	۸۰۸۴۸	۱۳۸۴-۸۵
۴۴۳۶	۱۰۴۸	۴۱۸۸	۵۲۳۱	۳۷۵۱۳	۳۹۱۴۹	۷۶۶۶۲	۱۳۸۵-۸۶
۳۸۷۹	۹۴۹	۳۸۲۹	۴۹۷۵	۳۵۴۸۱	۳۶۶۲۶	۷۲۱۰۷	۱۳۸۷-۸۸
۳۷۶۴	۹۲۹	۳۵۹۵	۴۵۵۰	۳۵۰۸۲	۳۶۱۸۳	۷۱۲۶۵	۱۳۸۸-۸۹
۳۷۸۵	۹۲۷	۳۸۹۰	۵۳۰۰	۳۵۲۷۹	۳۶۳۶۳	۷۱۶۴۲	۱۳۸۹-۹۰
۳۸۰۱	۹۰۹	۴۱۴۶	۵۶۹۷	۳۵۶۶۶	۳۶۷۰۳	۷۲۳۶۹	۱۳۹۰-۹۱
۴۶۴۸	۹۴۸	۴۶۴۳	۲۴۶۲	۴۲۹۷۱	۴۴۳۳۵	۸۷۳۰۶	۱۳۹۱-۹۲
۱۳۵۸	۱۸۹	۱۳۰۵	۱۸۵۲	۱۴۸۷۸	۱۵۲۳۷	۳۰۱۱۵	شهرکرد
۵۲۰	۸۸	۵۴۸	۷۷۸	۵۲۰۸	۵۳۲۷	۱۰۵۳۵	بروجن
۴۳۹	۶۸	۴۴۶	۶۳۱	۴۵۴۹	۴۵۹۱	۹۱۴۰	فارسان
۱۱۰۰	۲۱۱	۱۱۳۷	۱۵۷۸	۹۳۷۵	۹۸۱۱	۱۹۱۸۶	لردگان
۳۷۴	۸۳	۳۶۲	۴۷۷	۲۵۹۹	۲۷۵۲	۵۳۵۱	اردل
۳۱۵	۱۴۰	۳۴۷	۴۲۵	۱۹۵۳	۲۰۵۲	۴۰۰۵	کوهرنگ
۲۸۰	۱۱۱	۲۹۴	۳۹۳	۲۲۳۴	۲۳۵۹	۴۵۹۳	کیار
۲۶۲	۵۸	۲۰۴	۳۲۸	۲۱۷۵	۲۲۰۶	۴۳۸۱	عشایری

مأخذ - اداره کل آموزش و پرورش استان چهارمحال و بختیاری.

۱۹-۱۵- دانش آموزان، کارکنان آموزشی، دفتری و اداری، آموزشگاهها و کلاسهای دوره راهنمایی (دولتی و غیر انتفاعی)

کلاس	آموزشگاه	کارکنان آموزشی، دفتری و اداری		دانش آموز			سال تحصیلی و شهرستان
		آموزشی	کل	دختر	پسر	جمع	
۱۰۱۵	۱۹۸	۱۲۳۹	۱۶۹۰	۱۰۵۴۴	۲۱۰۷۲	۳۱۶۱۶	۱۳۶۵-۶۶
۱۵۴۲	۳۲۶	۱۸۱۵	۲۷۰۳	۲۰۳۶۷	۳۱۷۴۷	۵۲۱۱۴	۱۳۷۰-۷۱
۲۴۴۳	۴۵۸	۲۵۶۱	۳۷۸۹	۳۰۹۴۵	۴۰۳۰۲	۷۱۲۴۷	۱۳۷۵-۷۶
۲۷۶۳	۶۰۶	۲۹۹۵	۴۹۸۰	۲۹۲۸۰	۳۳۷۹۸	۶۳۰۷۸	۱۳۸۴-۸۵
۲۷۲۴	۵۹۹	۳۲۹۴	۴۷۳۵	۲۷۴۹۳	۳۱۰۵۰	۵۸۵۴۳ <sup>(۱)</sup>	۱۳۸۵-۸۶
۲۳۴۳	۵۳۴	۲۹۹۴	۴۲۵۲	۲۳۲۹۵	۲۵۳۱۱	۴۸۶۰۶	۱۳۸۷-۸۸
۲۰۳۹	۴۸۵	۲۵۷۷	۳۵۴۳	۲۰۹۹۱	۲۳۳۴۴	۴۴۳۳۵	۱۳۸۸-۸۹
۲۰۰۹	۴۶۹	۲۹۵۳	۴۱۱۰	۲۰۴۹۱	۲۲۴۰۵	۴۲۸۹۶	۱۳۸۹-۹۰
۱۹۵۲	۴۶۳	۲۹۱۶	۴۱۷۷	۱۹۷۱۵	۲۱۶۵۱	۴۱۳۶۶	۱۳۹۰-۹۱
۱۲۵۸	۴۳۹	۲۴۸۰	۳۳۵۰	۱۲۷۹۷	۱۴۰۷۵	۲۶۸۷۲	۱۳۹۱-۹۲
۴۲۰	۱۱۴	۷۴۹	۱۰۳۷	۴۸۰۰	۵۰۸۸	۹۸۸۸	شهرکرد
۱۶۱	۴۸	۳۱۸	۴۴۱	۱۶۳۰	۱۸۵۸	۳۴۸۸	بروجن
۱۳۲	۳۷	۲۵۲	۳۵۸	۱۴۷۱	۱۵۵۷	۳۰۲۸	فارسان
۲۸۹	۱۱۹	۵۷۲	۷۵۵	۲۶۴۰	۲۸۲۷	۵۴۶۷	لردگان
۹۳	۴۲	۱۹۰	۲۳۸	۸۱۴	۸۰۱	۱۶۱۵	اردل
۵۵	۲۳	۱۱۳	۱۶۳	۴۲۴	۵۵۲	۹۷۶	کوهرنگ
۸۱	۳۲	۱۹۰	۲۳۴	۵۸۰	۷۷۲	۱۳۵۲	کیار
۵۴	۲۴	۹۶	۱۲۴	۴۳۸	۶۲۰	۱۰۵۸	عشایری

(۱) آمار دانش آموزان دوره راهنمایی شامل راهنمایی و عمومی شبانه (راهنمایی) می باشد.  
مأخذ - اداره کل آموزش و پرورش استان چهارمحال و بختیاری.

۲۰- ۱۵- دانش آموزان دوره ی متوسطه عمومی برحسب رشته، جنس و شهرستان

پایه ی دوم و سوم						پایه اول		کل متوسطه عمومی			سال تحصیلی و شهرستان
کاردانش		فنی و حرفه ای		متوسطه نظری							
دختر	پسر	دختر	پسر	دختر	پسر	دختر	پسر	دختر	پسر	جمع	
۲۸۰۷	۴۲۸۷	۱۹۷۲	۳۶۹۳	۱۳۳۲۲	۱۰۷۷۲	۱۱۱۸۸	۱۳۰۷۴	۲۹۲۸۹	۳۱۸۲۶	۶۱۱۱۵	۱۳۸۴-۸۵
۲۷۴۱	۴۴۹۶	۱۸۹۳	۳۶۴۹	۱۳۸۷۱	۱۰۹۵۲	۱۰۴۴۲	۱۱۹۳۰	۲۸۹۴۷	۳۱۰۲۷	۵۹۹۷۴	۱۳۸۵-۸۶
۲۲۸۴	۳۹۶۹	۱۶۸۹	۲۲۵۶	۱۳۴۹۹	۱۰۵۵۰	۸۸۳۸	۱۰۹۰۳	۲۶۳۱۰	۲۷۶۷۸	۵۳۹۸۸	۱۳۸۷-۸۸
۲۵۷۰	۳۷۶۳	۱۷۲۸	۳۱۱۹	۱۱۲۳۸	۸۸۳۰	۷۷۶۸	۹۲۵۹	۲۳۳۰۵	۲۵۱۱۷	۴۸۴۲۲	۱۳۸۸-۸۹
۲۴۵۵	۴۶۳۲	۱۵۴۹	۲۵۴۰	۱۰۷۷۶	۹۶۲۶	۷۸۶۳	۹۰۰۹	۲۶۶۰۴	۲۸۶۰۶	۵۵۲۱۰	۱۳۸۹-۹۰
۲۶۹۵	۴۵۶۶	۱۶۳۸	۲۶۴۴	۹۵۳۴	۸۷۲۱	۷۳۰۸	۸۸۷۰	۲۱۱۷۴	۲۴۸۰۱	۴۵۹۷۵	۱۳۹۰-۹۱
۲۹۵۴	۴۲۵۹	۱۷۱۰	۲۳۱۶	۱۰۸۹۱	۸۷۵۹	۶۲۳۶	۶۷۲۴	۲۱۷۹۱	۲۲۰۵۸	۴۳۸۴۹	۱۳۹۱-۹۲
۹۰۲	۱۱۱۶	۸۰۴	۱۱۸۷	۴۳۶۵	۳۴۳۸	۲۳۲۲	۲۵۳۷	۸۳۹۳	۸۲۷۸	۱۶۶۷۱	شهرکرد
۴۳۱	۶۱۶	۲۴۶	۴۰۹	۱۵۳۹	۱۰۱۲	۸۲۹	۸۵۷	۳۰۴۵	۲۸۹۴	۵۹۳۹	بروجن
۲۶۷	۵۱۷	۲۹۶	۲۹۵	۱۱۲۴	۸۹۷	۶۹۴	۷۳۴	۲۳۸۱	۲۴۴۳	۴۸۲۴	فارسان
۶۰۹	۹۸۳	۱۲۸	۲۲۲	۲۳۶۰	۲۲۹۹	۱۳۰۰	۱۴۲۱	۴۳۹۷	۴۹۲۵	۹۳۲۲	لردگان
۲۸۲	۳۱۶	۸۲	۱۳۶	۵۳۲	۳۶۳	۴۰۱	۴۱۶	۱۲۹۷	۱۲۳۱	۲۵۲۸	اردل
۱۹۹	۳۰۸	۰	۰	۲۷۰	۲۳۸	۲۳۳	۲۸۴	۷۰۲	۸۳۰	۱۵۳۲	کوهرنگ
۱۲۰	۲۷۹	۱۵۴	۶۷	۴۵۵	۲۱۷	۳۰۰	۲۵۶	۱۰۲۹	۸۱۹	۱۸۴۸	کیار
۱۴۴	۱۲۴	۰	۰	۲۴۶	۲۹۵	۱۵۷	۲۱۹	۵۴۷	۶۳۸	۱۱۸۵	عشایری

مأخذ - اداره کل آموزش و پرورش استان چهارمحال و بختیاری .

۲۱- ۱۵- دانش آموزان، آموزشگاهها و کلاسهای دوره پنجم ابتدایی شبانه

کلاس	آموزشگاه	دانش آموز			سال تحصیلی
		زن	مرد	جمع	
۱۳	۱۱	۲۲۸	۵۵	۲۸۳	۱۳۶۵-۶۶
۱	۱	۰	۱۵	۱۵	۱۳۷۰-۷۱
۰	۰	۰	۰	۰	۱۳۷۵-۷۶
۰	۰	۰	۰	۰	۱۳۸۴-۸۵
۰	۰	۰	۰	۰	۱۳۸۵-۸۶
۰	۰	۰	۰	۰	۱۳۸۷-۸۸
۰	۰	۰	۰	۰	۱۳۸۸-۸۹
۰	۰	۰	۰	۰	۱۳۸۹-۹۰
۰	۰	۰	۰	۰	۱۳۹۰-۹۱
۰	۰	۰	۰	۰	۱۳۹۱-۹۲

مأخذ - اداره کل آموزش و پرورش استان چهارمحال و بختیاری.

۲۲ - ۱۵- دانش آموزان، آموزشگاهها و کلاسهای دوره پیش دانشگاهی

کلاس	آموزشگاه	دانش آموز			سال تحصیلی
		زن	مرد	جمع	
۰	۰	۰	۰	۰	۱۳۶۵-۶۶
۰	۰	۰	۰	۰	۱۳۷۰-۷۱
۰	۰	۰	۰	۰	۱۳۷۵-۷۶
۳۵۵	۱۳۱	۴۲۱۸	۲۴۲۰	۶۶۳۸	۱۳۸۴-۸۵
۳۷۲	۱۳۶	۴۵۵۵	۲۵۲۴	۷۰۷۹	۱۳۸۵-۸۶
۴۳۳	۱۶۴	۴۴۴۶	۲۷۵۰	۷۱۹۶	۱۳۸۷-۸۸
۳۴۱	۱۱۸	۲۳۴۷	۲۴۶۸	۴۸۱۵	۱۳۸۸-۸۹
۳۸۱	۱۵۹	۳۹۶۱	۲۸۱۹	۶۷۸۰	۱۳۸۹-۹۰
۳۴۷	۱۵۴	۳۷۷۷	۲۵۶۰	۶۳۳۷	۱۳۹۰-۹۱
۰	۰	۰	۰	۰	۱۳۹۱-۹۲

نکته: آموزش بزرگسالان لحاظ نشده است.

مأخذ - اداره کل آموزش و پرورش استان چهارمحال و بختیاری.

۲۳- ۱۵- دانش آموزان، آموزشگاهها و کلاسهای دوره عمومی شبانه (راهنمایی)

کلاس	آموزشگاه	دانش آموز			سال تحصیلی
		زن	مرد	جمع	
۳۲	۱۱	۶۴	۸۱۷	۸۸۱	۱۳۶۵-۶۶
۴۵	۱۴	۱۰۲	۱۰۸۰	۱۱۸۲	۱۳۷۰-۷۱
۱۸	۶	۹۳	۲۴۰	۳۳۳	۱۳۷۵-۷۶
۶	۲	۵۳	۳۳	۸۶	۱۳۸۴-۸۵
۶	۲	۶۵	۳۹	۱۰۴	۱۳۸۵-۸۶
۳	۱	۳۸	۰	۳۸	۱۳۸۷-۸۸
۳	۱	۴۶	۰	۴۶	۱۳۸۸-۸۹
۱۷	۶	۱۷۳	۵۶	۲۲۹	۱۳۸۹-۹۰
۱۰	۵	۵۷	۴۸	۱۰۵	۱۳۹۰-۹۱
۰	۰	۰	۰	۰	۱۳۹۱-۹۲

مأخذ - اداره کل آموزش و پرورش استان چهارمحال و بختیاری

۲۴- ۱۵- دانش آموزان، آموزشگاهها و کلاسهای دوره تکمیلی شبانه (متوسطه)

کلاس	آموزشگاه	دانش آموز			سال تحصیلی
		زن	مرد	جمع	
۱۲	۴	۷۳	۱۸۲	۲۵۵	۱۳۶۵-۶۶
۴۱	۱۰	۲۰۰	۷۷۱	۹۷۱	۱۳۷۰-۷۱
۴۹	۱۰	۷۲۸	۱۹۵۰	۲۶۷۸	۱۳۷۵-۷۶
۳۲۰	۴۷	۱۲۶۰	۲۸۳۷	۴۰۹۷	۱۳۸۴-۸۵
۲۰۲	۳۳	۱۰۸۳	۲۸۶۴	۳۹۴۷	۱۳۸۵-۸۶
۱۵۹	۳۲	۸۷۹	۱۹۸۹	۲۸۶۸	۱۳۸۷-۸۸
۱۳۲	۲۶	۸۰۷	۱۶۲۶	۲۴۳۳	۱۳۸۸-۸۹
۲۸۰	۴۸	۱۸۹۹	۳۵۳۱	۵۴۳۰	۱۳۸۹-۹۰
۴۲۲	۵۸	۱۹۰۵	۴۰۷۳	۵۹۷۸	۱۳۹۰-۹۱
۲۴۹	۴۱	۲۲۲۹	۲۶۸۸	۴۹۱۷	۱۳۹۱-۹۲

مأخذ - اداره کل آموزش و پرورش استان چهارمحال و بختیاری.

۲۵- ۱۵- دانش آموزان، آموزشگاهها و کلاسهای پیش دانشگاهی (شبانہ)

کلاس	آموزشگاه	دانش آموز			سال تحصیلی
		زن	مرد	جمع	
.	.	.	.	.	۱۳۶۵-۶۶
.	.	.	.	.	۱۳۷۰-۷۱
۳	۱	۵۳	.	۵۳	۱۳۷۵-۷۶
۸۱	۲۹	۶۹۱	۷۰۵	۱۳۹۶	۱۳۸۴-۸۵
۵۶	۲۰	۵۴۶	۵۸۶	۱۱۳۲	۱۳۸۵-۸۶
۵۳	۲۱	۴۳۱	۶۹۰	۱۱۲۱	۱۳۸۸-۸۹
۲۷	۱۳	۵۴	۲۳۸	۲۹۲	۱۳۸۹-۹۰
۲۹	۹	۲۴۱	۵۰۷	۷۴۸	۱۳۹۰-۹۱
*	*	*	*	*	۱۳۹۱-۹۲

مأخذ - اداره کل آموزش و پرورش استان چهارمحال و بختیاری.

۲۶- ۱۵- آموزشیاران اداره کل نهضت سوادآموزی

زن	مرد	مرد و زن	سال و شهرستان
۳۶۵	۱۸۲	۵۴۷	۱۳۷۰
۸۴۸	۳۳۸	۱۱۸۶	۱۳۷۵
۴۱۰	۹	۴۱۹	۱۳۸۵
۴۰۵	۲۱	۴۲۶	۱۳۸۸
۳۵۲	۵	۳۵۷	۱۳۸۹
۱۱۱	۳	۱۱۴	۱۳۹۰
۱۱۲	۳	۱۱۵	۱۳۹۱
۷	.	۷	شهرکرد
۳	.	۳	بروجن
۶	.	۶	فارسان
۸۳	۲	۸۵	لردگان
۳	.	۳	اردل
۸	.	۸	کوهرنگ
۲	۱	۳	کیار

مأخذ - اداره کل آموزش و پرورش استان چهارمحال و بختیاری .

۲۷- ۱۵- سواد آموزان بزرگسال و کلاسهای دوره مقدماتی اداره کل نهضت سوادآموزی بر حسب نقاط شهری و روستایی

کلاس			سواد آموز			سال و شهرستان
روستایی	شهری	جمع	روستایی	شهری	جمع	
۴۵۷	۲۰۴	۶۶۱	۵۹۴۳	۲۵۹۳	۸۵۳۶	۱۳۶۵
۷۸۴	۲۰۶	۹۹۰	۹۳۱۰	۲۴۰۱	۱۱۷۱۱	۱۳۷۰
۱۹۸	۱۲۴	۳۲۲	۲۱۰۲	۱۲۹۷	۳۳۹۹	۱۳۷۵
۲۹۶	۱۳۰	۴۲۶	۲۹۸۰	۱۳۲۴	۴۳۰۴	۱۳۸۵
۳۵۸	۷۶	۴۳۴	۴۴۲۱	۷۷۲	۵۱۹۳	۱۳۸۸
۲۲۱	۶۱	۲۸۲	۲۵۰۰	۷۰۳	۳۲۰۳	۱۳۸۹
.	.	.	.	۲۷	۲۷	۱۳۹۰
.	.	.	۱۷۸۳	۴۷۵	۲۲۵۸	۱۳۹۱
.	.	.	۵۹	۹۸	۱۵۷	شهرکرد
.	.	.	۳۶	۱۱۰	۱۴۶	بروجن
.	.	.	۲۰	۱۰۷	۱۲۷	فارسان
.	.	.	۱۰۱۱	۸۱	۱۰۹۲	لردگان
.	.	.	۲۸۴	۱۸	۳۰۲	اردل
.	.	.	۳۲۶	۲۰	۳۴۶	کوهرنگ
.	.	.	۴۷	۴۱	۸۸	کیار

مأخذ - اداره کل آموزش و پرورش استان چهارمحال و بختیاری.

۲۸-۱۵- سواد آموزان بزرگسال و کلاسهای دوره تکمیلی اداره کل نهضت سواد آموزی بر حسب نقاط شهری و روستایی

کلاس			سواد آموز			سال و شهرستان
روستایی	شهری	جمع	روستایی	شهری	جمع	
۳۰۲	۱۳۲	۴۳۴	۳۱۰۴	۱۳۷۲	۴۴۷۶	۱۳۶۵
۷۱۰	۲۳۹	۹۴۹	۸۴۶۸	۲۸۰۲	۱۱۲۷۰	۱۳۷۰
۲۴۸	۹۷	۳۴۵	۲۵۶۴	۱۰۰۱	۳۵۶۵	۱۳۸۵
۴۷۱	۵۱	۵۲۲	۴۷۵۶	۴۹۴	۵۲۵۰	۱۳۸۸
۴۳۷	۱۶۴	۶۰۱	۴۰۳۵	۱۴۹۸	۵۵۳۳	۱۳۸۹
.	.	.	۱۰۲۴	۲۴۹	۱۲۷۳	۱۳۹۰
.	.	.	۵۷۸	۹۲	۶۷۰	۱۳۹۱
.	.	.	.	۲	۲	شهرکرد
.	.	.	۱	۳	۴	بروجن
.	.	.	۲	۴۵	۴۷	فارسان
.	.	.	۳۲۷	۱۳	۳۴۰	لردگان
.	.	.	۶۷	۱۱	۷۸	اردل
.	.	.	۱۸۱	۱۸	۱۹۹	کوهرنگ
.	.	.	.	.	.	کیار

مأخذ - اداره کل آموزش و پرورش استان چهارمحال و بختیاری

۲۹-۱۵- سواد آموزان بزرگسال و کلاسهای دوره پایانی اداره کل نهضت سواد آموزی بر حسب نقاط شهری و روستایی

کلاس			سواد آموز			سال و شهرستان
روستایی	شهری	جمع	روستایی	شهری	جمع	
۵۲	۴۱	۹۳	۹۵۴	۷۵۹	۱۷۱۳	۱۳۷۰
۶۹	۴۲	۱۱۱	۸۹۷	۵۷۰	۱۴۶۷	۱۳۷۵
۱۲۲	۵۹	۱۸۱	۱۳۸۲	۶۸۹	۲۰۷۱	۱۳۸۵
.	.	.	.	.	.	۱۳۸۸
۵۷	۶۰	۱۱۷	۸۶۶	۹۲۳	۱۷۸۹	۱۳۸۹
.	.	.	۱۵۴۴	۲۸۶	۱۸۳۰	۱۳۹۰
.	.	.	۶۶۹	۱۷۵	۸۴۴	۱۳۹۱
.	.	.	.	۱۳	۱۳	شهرکرد
.	.	.	.	۴۸	۴۸	بروجن
.	.	.	۱۲	۲۵	۳۷	فارسان
.	.	.	۴۹۳	۷۵	۵۶۸	لردگان
.	.	.	۲۶	.	۲۶	اردل
.	.	.	۱۲۴	۱۴	۱۳۸	کوهرنگ
.	.	.	۱۴	.	۱۴	کیار

نکته: با توجه به سیاست ها و برنامه های نهضت سواد آموزی در سال ۱۳۸۸ در دوره فوق آموزش وجود نداشته است .

مأخذ - اداره کل آموزش و پرورش استان - نهضت سواد آموزی استان چهارمحال و بختیاری.



۳۰- ۱۵- سواد آموزان بزرگسال و کلاسهای دوره پنجم اداره کل نهضت سواد آموزی بر حسب نقاط شهری و روستایی

کلاس			سواد آموز			سال و شهرستان
روستایی	شهری	جمع	روستایی	شهری	جمع	
۵۰	۴۲	۹۲	۷۴۰	۶۶۲	۱۴۰۲	۱۳۷۰
۳۲	۱۴	۴۶	۴۲۷	۱۸۶	۶۱۳	۱۳۷۵
۱۴۲	۴۷	۱۸۹	۱۸۰۱	۵۸۴	۲۳۸۵	۱۳۸۳
۸۹	۳۵	۱۲۴	۱۰۹۳	۴۴۵	۱۵۳۷	۱۳۸۵
.	.	.	.	.	.	۱۳۸۸
.	.	.	.	.	.	۱۳۸۹
.	.	.	.	.	.	۱۳۹۰
.	.	.	.	.	.	<b>۱۳۹۱</b>
.	.	.	.	.	.	شهرکرد
.	.	.	.	.	.	بروجن
.	.	.	.	.	.	فارسان
.	.	.	.	.	.	لردگان
.	.	.	.	.	.	اردل
.	.	.	.	.	.	کوهرنگ
.	.	.	.	.	.	کیار

نکته: با توجه به سیاست ها و برنامه های اداره کل آموزش و پرورش از سال ۱۳۸۷ به بعد در دوره فوق آموزش وجود نداشته است .  
 مأخذ - اداره کل آموزش و پرورش استان چهارمحال و بختیاری .

۳۱- ۱۵- سوادآموزان بزرگسال کلیه دوره های اداره کل نهضت سوادآموزی برحسب سن

دوره و سال	جمع	۱۰-۱۹ ساله	۲۰-۲۹ ساله	۳۰-۳۹ ساله	۴۰-۴۹ ساله	۵۰ ساله و بیشتر
۱۳۶۵	۱۳۰۱۲	۳۵۹۳	۶۴۶۵	۲۳۵۱	۶۰۳	۰
۱۳۷۰	۲۶۰۹۶	۷۶۰۹	۸۶۲۱	۶۲۶۶	۲۴۱۵	۱۱۸۵
۱۳۷۵	۷۸۵۴	۱۸۳۰	۱۹۱۷	۲۳۹۰	۱۲۸۵	۴۳۲
۱۳۸۵	۱۱۴۷۷	۱۷۰۵	۱۹۹۴	۳۳۱۷	۲۹۱۸	۱۵۴۳
۱۳۸۸	۱۲۳۹۶	۸۴۶	۲۵۵۸	۳۷۲۴	۴۸۶۶	۴۰۲
۱۳۸۹	۱۰۵۴۳	۳۶۷	۱۲۴۳	۲۸۸۱	۵۴۸۶	۵۵۷
۱۳۹۰	۳۱۳۰	۱۰۷	۴۱۸	۹۲۹	۱۶۳۱	۴۵
۱۳۹۱	۳۷۷۲	۸۰	۴۷۹	۱۰۲۳	۲۱۴۸	۴۲
مقدماتی	۲۲۵۸	۳۶	۲۱۸	۵۵۸	۱۴۲۲	۲۴
تکمیلی	۶۷۰	۱۹	۹۴	۱۷۱	۳۷۵	۱۱
پایانی	۸۴۴	۲۵	۱۶۷	۲۹۴	۳۵۱	۷

مأخذ - نهضت سوادآموزی استان چهارمحال و بختیاری.

۳۲- ۱۵- سوادآموزان لازم التعلیم زیر پوشش اداره کل نهضت سوادآموزی

سال	جمع	پسر	دختر
۱۳۷۰	۱۶۵۴	۹۹۹	۶۵۵
۱۳۷۵	۱۰۵۵	۶۵۹	۳۹۶
۱۳۷۶	۱۲۸۶	۷۳۰	۵۵۶
۱۳۷۷	۱۲۹۲	۶۹۶	۵۹۶
۱۳۷۸	۱۵۷۴	۸۳۷	۷۳۷

نکته: از سال ۱۳۷۹ به بعد نهضت سوادآموزی در زمینه لازم التعلیم فعالیتی نداشته و مسئولیت آن به آموزش و پرورش واگذار گردید.

مأخذ - نهضت سوادآموزی استان چهارمحال و بختیاری.

۳۳- ۱۵- فارغ التحصیلان دوره های تحصیلی تحت پوشش اداره کل آموزش و پرورش بر حسب پایه تحصیلی

سال تحصیلی	پنجم ابتدایی	سوم راهنمایی	پیش دانشگاهی	پنجم ابتدایی شبهانه	سوم عمومی شبهانه (راهنمایی)	پیش دانشگاهی شبهانه
۱۳۷۵-۷۶	۲۴۱۸۹	۱۰۱۳۴	۱۰۵۰	.	.	۳۹
۱۳۸۴-۸۵	۱۷۰۶۱	۱۸۵۷۶	۵۷۶۶	.	۱۸	۱۳۲۳
۱۳۸۶-۸۷	۱۵۵۷۲	۱۸۰۷۲	۶۱۳۷	.	۲۶	۹۷۹
۱۳۸۷-۸۸	۱۴۹۳۳	۱۷۰۲۸	۶۰۸۲	.	۲۷	۸۳۷
۱۳۸۸-۸۹	.	.	.	.	.	.
۱۳۸۹-۹۰	۱۴۰۰۸	۱۴۶۵۰	۸۰۳۰	.	۳۰۰	.
۱۳۹۰-۹۱	۱۳۴۹۲	۱۳۰۲۷	۶۷۸۰	.	۲۴۰	.
۱۳۹۱-۹۲	۱۳۴۴۸	۱۳۲۲۵	.	.	.	.

مأخذ - اداره کل آموزش و پرورش استان چهارمحال و بختیاری.

۳۴- ۱۵- فارغ التحصیلان دوره پیش دانشگاهی بر حسب رشته تحصیلی و جنس

سال تحصیلی	جمع			علوم ریاضی		علوم تجربی		علوم انسانی		هنر	
	جمع	پسر	دختر	پسر	دختر	پسر	دختر	پسر	دختر	پسر	دختر
۱۳۸۶-۸۷	۶۱۳۷	۱۹۵۵	۴۱۸۲	۶۷۵	۶۲۳	۵۹۵	۱۷۷۰	۶۸۵	۱۷۵۳	.	۳۶
۱۳۸۷-۸۸	۶۰۴۴	۱۹۷۱	۴۰۷۳	۶۲۰	۶۵۵	۵۸۳	۱۸۱۸	۷۶۸	۱۶۰۰	۱۵	۲۳
۱۳۸۸-۸۹	.	.	.	.	.	.	.	.	.	.	.
۱۳۸۹-۹۰	۸۰۳۰	۲۹۷۱	۵۰۵۹	۱۰۱۲	۸۰۴	۸۲۱	۲۰۶۱	۱۱۲۳	۲۰۷۷	۱۵	۱۱۷
۱۳۹۰-۹۱	۶۷۸۰	۲۸۱۹	۳۹۶۱	۸۵۶	۷۰۶	۹۹۸	۱۹۲۲	۹۶۵	۱۳۰۲	.	۳۱
۱۳۹۱-۹۲	۶۵۳۸	۲۹۱۹	۳۶۱۹	۱۱۰۰	۱۹۴۱	۹۰۱	۱۰۳۲	۸۸۸	۵۹۴	۳۰	۵۲

مأخذ - اداره کل آموزش و پرورش استان چهارمحال و بختیاری.

۳۵- ۱۵- مردود شدگان دوره های تحصیلی بر حسب پایه تحصیلی : سال تحصیلی ۱۳۹۱-۹۲

دوره تحصیلی	جمع	پایه ۱	پایه ۲	پایه ۳	پایه ۴	پایه ۵
ابتدایی	۷۴۱	۴۳۳	۱۳۷	۶۶	۶۷	۳۸
پنجم ابتدایی شبهانه	.	.	.	.	.	.
راهنمایی تحصیلی	۴۰۲	.	۲۱۲	۱۹۰	.	.
عمومی شبهانه (راهنمایی)	.	.	.	.	.	.

نکته : راهنمایی شبهانه با راهنمایی روزانه محاسبه گردیده است به این دلیل که فیلد مربوطه قابل تفکیک نمی باشد

۳۶ - ۱۵- قبول شدگان دوره های اداره کل نهضت سوادآموزی

مقدماتی		جمع			سال و شهرستان
زن	مرد	زن	مرد	مرد وزن	
۳۶۲۰	۵۲۷	۵۸۹۰	۹۳۵	۶۸۲۵	۱۳۶۵
۴۵۱۲	۷۶۲	۱۱۹۴۱	۱۶۰۳	۱۳۵۴۴	۱۳۷۰
۱۴۰۸	۱۳۰	۳۶۵۸	۱۷۳	۳۸۳۱	۱۳۷۵
۳۲۱۰	۲۵۲	۹۶۵۰	۴۶۰	۱۰۱۱۰	۱۳۸۴
۲۵۱۱	۱۳۰	۷۴۸۵	۲۳۲	۷۷۱۷	۱۳۸۵
۷۶۵	۲۴	۱۹۰۱	۳۵	۱۹۳۶	۱۳۸۷
۵۰۹۲	۷۹	۸۱۲۸	۱۵۶	۸۲۸۵	۱۳۸۸
۱۷۹۵	۹۶	۵۴۵۱	۱۸۳	۵۶۳۴	۱۳۸۹

پنجم		پایانی		تکمیلی		سال و شهرستان
زن	مرد	زن	مرد	زن	مرد	
.	.	.	.	۲۲۷۰	۴۰۸	۱۳۶۵
۵۳۹	۳۹	۹۷۵	۴۳	۵۹۱۵	۷۵۹	۱۳۷۰
۳۳۳	.	۷۸۰	.	۱۱۳۷	۴۳	۱۳۷۵
۲۰۶۴	۱۱	۱۷۹۸	۷۶	۲۵۷۸	۱۲۱	۱۳۸۴
۱۲۱۲	۲۹	۱۵۲۸	۱۲	۲۲۳۴	۶۱	۱۳۸۵
.	.	.	.	۱۱۳۶	۱۱	۱۳۸۷
.	.	.	.	۴۰۹۱	۷۷	۱۳۸۸
.	.	۴۷۸	۲۵	۳۱۷۸	۶۲	۱۳۸۹

مأخذ - نهضت سوادآموزی استان چهارمحال و بختیاری.

۳۷ - ۱۵- دانشجویان ، کارکنان آموزشی ، دفتری و اداری ، آموزشگاهها و کلاسهای دوره تربیت معلم و آموزش عالی  
 دانشگاه فرهنگیان

کلاس	آموزشگاه	کارکنان آموزشی، دفتری و اداری		دانشجو			سال تحصیلی و شهرستان
		آموزشی	کل	زن	مرد	جمع	
۶۱	۱۱	۵۱	۱۳۴	۸۳۸	۱۱۱۲	۱۹۵۰	۱۳۷۰-۷۱
۱۳	۲	۲۲	۵۱	۱۲۹	۱۰۳	۲۳۲	۱۳۷۵-۷۶
۱۷	۳	۱۶	۷۹	۱۸۸	۱۰۹	۲۹۷	۱۳۸۴-۸۵
۱۸	۳	۱۶	۷۶	۲۴۰	۱۴۹	۳۸۹	۱۳۸۵-۸۶
۱۴	۳	۱۷	۸۳	۲۰۱	۲۰	۲۲۱	۱۳۸۷-۸۸
۱۴	۴	۱۸	۹۰	۳۰۰	۵۰	۳۵۰	۱۳۸۸-۸۹
...	...	...	...	...	...	...	۱۳۸۹-۹۰
...	...	...	...	...	...	...	۱۳۹۰-۹۱
۱۳	۳	۱۶	۵۹	۱۲۵	۲۲۷	۳۵۲	۱۳۹۱-۹۲

مأخذ- دانشگاه فرهنگیان استان.

## ۳۸ - ۱۵- کارکنان آموزشی تمام وقت و حق التدریسی دانشگاهها و مراکز آموزش عالی دولتی برحسب جنس

حق التدریسی			تمام وقت			سال تحصیلی و اکثر آموزشی
زن	مرد	جمع	زن	مرد	جمع	
۷	۱۱۴	۱۲۱	۲۵	۱۴۸	۱۷۳	۱۳۷۰-۷۱
۱۱	۱۶۸	۱۷۹	۲۷	۲۱۲	۲۳۹	۱۳۷۵-۷۶
۲۲۳	۶۹۰	۹۱۳	۶۲	۲۷۵	۳۳۷	۱۳۸۵-۸۶
۴۶۱	۱۳۸۱	۱۸۴۲	۱۳۷	۴۹۲	۶۲۹	۱۳۸۸-۸۹
۷۱۳	۱۳۳۴	۲۰۴۷	۱۳۷	۴۲۳	۵۶۰	۱۳۸۹-۹۰
۶۷۹	۱۹۹۵	۲۶۷۴	۱۴۲	۳۸۶	۵۲۸	۱۳۹۰-۹۱
۱۰۲۹	۱۹۷۵	۳۰۰۴	۱۶۵	۴۷۸	۶۴۴	۱۳۹۱-۹۲
۴۴	۷۶	۱۲۰	۶۲	۱۱۵	۱۷۷	دانشگاه علوم پزشکی
۹۵	۱۶۶	۲۶۱	۳۳	۲۲۶	۲۵۹	دانشگاه شهرکرد
۲۲۵	۳۹۸	۶۲۳	۸	۱۲	۲۰	دانشگاه پیام نور مرکز شهرکرد
۱۲۸	۱۵۳	۲۸۱	۷	۱۱	۱۸	دانشگاه پیام نور مرکز بروجن
۱۱۲	۱۵۸	۲۷۰	۲	۷	۹	دانشگاه پیام نور مرکز فارسان
۱۰	۶۱	۷۱	۳	۱	۴	دانشگاه پیام نور واحد لردگان
۷۱	۵۴	۱۲۵	۶	۲	۸	دانشگاه پیام نور واحد فرخشهر
۱۰	۲۰	۳۰	۱	۱	۲	دانشگاه پیام نور واحد سامان
۱۶	۳۷	۵۳	۱	۲	۳	دانشگاه پیام نور واحد جونقان
۴۲	۴۴	۸۶	۲	۴	۶	دانشگاه پیام نور واحد گندمان
۲۳	۲۴	۴۷	۱	۳	۴	دانشگاه پیام نور واحد بلداجی
۲۹	۶۷	۹۶	۰	۲	۲	دانشگاه پیام نور واحد اردل
۲۴	۱۵	۳۹	۰	۱	۱	دانشگاه پیام نور واحد شلمزار
۰	۱۰۸	۱۰۸	۰	۱	۱	آموزشکده فنی و حرفه‌ای پسران شهرکرد
۰	۶۸	۶۸	۰	۰	۰	آموزشکده فنی و حرفه‌ای پسران بروجن
۴۰	۴۵	۸۵	۰	۰	۰	آموزشکده فنی و حرفه‌ای دختران شهرکرد
۲۷	۱۰	۳۷	۰	۰	۰	آموزشکده فنی و حرفه‌ای دختران جونقان
۰	۲۶	۲۶	۰	۰	۰	آموزشکده کشاورزی شهرکرد
۱۳۳	۴۴۵	۵۷۸	۳۹	۹۱	۱۳۰	دانشگاه جامع علمی - کاربردی واحد استانی

مأخذ - دانشگاهها و مراکز آموزش عالی دولتی استان.

۳۹ - ۱۵ - کارکنان آموزشی تمام وقت دانشگاهها و مراکز آموزش عالی دولتی برحسب عنوان دانشگاهی

کادر هیئت علمی تمام وقت						سال تحصیلی و مراکز آموزشی
مربی آموزشیار	مربی	استادیار	دانشیار	استاد	جمع	
۴	۷۵	۷۵	۰	۰	۱۵۴	۱۳۷۰-۷۱
۴	۱۲۵	۸۷	۰	۰	۲۱۶	۱۳۷۵-۷۶
۸	۹۵	۱۵۲	۱۰	۰	۲۶۵	۱۳۸۴-۸۵
۹	۸۹	۱۸۰	۱۲	۲	۲۹۲	۱۳۸۵-۸۶
۵۲	۱۱۵	۲۷۱	۳۵	۲	۴۷۳	۱۳۸۹-۹۰
۱۷	۱۷۶	۲۷۹	۵۱	۵	۵۲۸	۱۳۹۰-۹۱
۳۴	۲۳۶	۳۰۸	۵۸	۸	۶۴۴	۱۳۹۱-۹۲
۰	۵۳	۱۰۵	۱۶	۳	۱۷۷	دانشگاه علوم پزشکی
۰	۲۱	۱۹۱	۴۲	۵	۲۵۹	دانشگاه شهرکرد
۶	۶	۸	۰	۰	۲۰	دانشگاه پیام نور مرکز شهرکرد
۵	۱۰	۳	۰	۰	۱۸	دانشگاه پیام نور مرکز بروجن
۵	۳	۱	۰	۰	۹	دانشگاه پیام نور مرکز فارسان
۴	۰	۰	۰	۰	۴	دانشگاه پیام نور واحد لردگان
۲	۶	۰	۰	۰	۸	دانشگاه پیام نور واحد فرخشهر
۲	۰	۰	۰	۰	۲	دانشگاه پیام نور واحد سامان
۱	۲	۰	۰	۰	۳	دانشگاه پیام نور واحد جونقان
۵	۱	۰	۰	۰	۶	دانشگاه پیام نور واحد گندمان
۲	۲	۰	۰	۰	۴	دانشگاه پیام نور واحد بلداجی
۲	۰	۰	۰	۰	۲	دانشگاه پیام نور واحد اردل
۰	۱	۰	۰	۰	۱	دانشگاه پیام نور واحد شلمزار
۰	۱	۰	۰	۰	۱	آموزشکده فنی و حرفه‌ای پسران شهرکرد
۰	۰	۰	۰	۰	۰	آموزشکده فنی و حرفه‌ای پسران بروجن
۰	۰	۰	۰	۰	۰	آموزشکده فنی و حرفه‌ای دختران شهرکرد
۰	۰	۰	۰	۰	۰	آموزشکده فنی و حرفه‌ای دختران جونقان
۰	۰	۰	۰	۰	۰	آموزشکده کشاورزی شهرکرد
۰	۱۳۰	۰	۰	۰	۱۳۰	دانشگاه جامع علمی - کاربردی واحد استانی

مأخذ - دانشگاهها و مراکز آموزش عالی دولتی استان.

۴۰ - ۱۵- کارکنان آموزشی تمام وقت و حق التدریسی دانشگاهها و مراکز آموزش عالی خصوصی بر حسب جنس

حق التدریسی			تمام وقت			سال تحصیلی و مراکز آموزشی
زن	مرد	جمع	زن	مرد	جمع	
۱۲۱	۳۱۷	۴۳۸	۵۵	۲۰۲	۲۵۷	۱۳۸۹-۹۰
۱۸۰	۳۸۱	۵۶۱	۵۷	۲۲۲	۲۷۹	۱۳۹۰-۹۱
۱۸۹	۳۸۳	۵۷۲	۶۲	۲۴۷	۳۰۹	۱۳۹۱-۹۲
۱۰۵	۱۶۳	۲۶۸	۴۸	۱۷۸	۲۲۶	دانشگاه آزاد اسلامی واحد شهرکرد
۳۲	۶۶	۹۸	۷	۲۸	۳۵	دانشگاه آزاد اسلامی واحد بروجن
۸	۲۰	۲۸	۴	۱۲	۱۶	دانشگاه آزاد اسلامی واحد فارسان
۵	۳۲	۳۷	۰	۱۱	۱۱	دانشگاه آزاد اسلامی واحد اردل
۳۹	۱۰۲	۱۴۱	۳	۱۸	۲۱	آموزشکده فنی و حرفه ای سما

مأخذ - دانشگاهها و مراکز آموزش عالی خصوصی استان.

۴۱ - ۱۵- کارکنان آموزشی تمام وقت دانشگاهها و مراکز آموزش عالی خصوصی بر حسب عنوان دانشگاهی

کادر هیئت علمی تمام وقت						سال تحصیلی و مراکز آموزشی
مربی آموزشیار	مربی	استادیار	دانشیار	استاد	جمع	
۱۲	۱۷۹	۶۰	۳	۳	۲۵۷	۱۳۸۹-۹۰
۰	۲۱۵	۵۸	۳	۳	۲۷۹	۱۳۹۰-۹۱
۰	۲۰۴	۷۴	۱۳	۸	۳۰۹	۱۳۹۱-۹۲
۰	۱۳۴	۷۱	۱۳	۸	۲۲۶	دانشگاه آزاد اسلامی واحد شهرکرد
۰	۳۲	۳	۰	۰	۳۵	دانشگاه آزاد اسلامی واحد بروجن
۰	۱۶	۰	۰	۰	۱۶	دانشگاه آزاد اسلامی واحد فارسان
۰	۱۱	۰	۰	۰	۱۱	دانشگاه آزاد اسلامی واحد اردل
۰	۲۱	۰	۰	۰	۲۱	آموزشکده فنی و حرفه ای سما

مأخذ - دانشگاهها و مراکز آموزش عالی خصوصی استان.



۴۲ - ۱۵- پذیرفته شدگان دانشگاه علوم پزشکی برحسب گروه عمده رشته تحصیلی و دوره های مختلف تحصیلی

کارشناسی (لیسانس)			کاردانی (فوق دیپلم)			جمع کل			سال تحصیلی و گروه عمده رشته تحصیلی
زن	مرد	جمع	زن	مرد	جمع	زن	مرد	جمع	
۵۴	۶۰	۱۱۴	۱۰۷	۱۸۱	۲۸۸	۱۷۶	۲۹۹	۴۷۵	۱۳۷۰-۷۱
۴۱	۱۶	۵۷	۹۲	۳۰	۱۲۲	۱۵۲	۶۱	۲۱۳	۱۳۷۵-۷۶
۱۱۴	۲۸	۱۴۲	۲۰۷	۳۹	۲۴۶	۳۵۵	۷۷	۴۳۲	۱۳۸۴-۸۵
۱۶۱	۷۷	۲۳۸	۲۷۱	۶۲	۳۳۳	۴۹۶	۱۷۰	۶۶۶	۱۳۸۵-۸۶
۲۸۵	۹۸	۳۸۳	۰	۳۱	۳۱	۳۵۲	۱۸۳	۵۳۵	۱۳۸۹-۹۰
۳۱۶	۱۰۵	۴۲۱	۰	۲۹	۲۹	۴۰۲	۱۹۴	۵۹۶	۱۳۹۰-۹۱
۳۰۷	۱۱۲	۴۱۹	۰	۲۶	۲۶	۳۹۹	۲۱۴	۶۱۳	۱۳۹۱-۹۲
۳۰۷	۱۱۲	۴۱۹	۰	۲۶	۲۶	۳۹۹	۲۱۴	۶۱۳	پزشکی و پیرا پزشکی

دکتری تخصصی			دکتری حرفه ای			کارشناسی ارشد (فوق لیسانس)			سال تحصیلی و گروه عمده رشته تحصیلی
زن	مرد	جمع	زن	مرد	جمع	زن	مرد	جمع	
۰	۰	۰	۱۵	۵۸	۷۳	۰	۰	۰	۱۳۷۰-۷۱
۰	۰	۰	۱۹	۱۵	۳۴	۰	۰	۰	۱۳۷۵-۷۶
۰	۰	۰	۳۴	۱۰	۴۴	۰	۰	۰	۱۳۸۴-۸۵
۰	۰	۰	۵۹	۲۷	۸۶	۵	۴	۹	۱۳۸۵-۸۶
۱۱	۱۰	۲۱	۴۶	۳۷	۸۳	۱۰	۷	۱۷	۱۳۸۹-۹۰
۱۰	۶	۱۶	۵۳	۴۱	۹۴	۲۳	۱۳	۳۶	۱۳۹۰-۹۱
۸	۱۲	۲۰	۵۹	۴۹	۱۰۸	۲۵	۱۵	۴۰	۱۳۹۱-۹۲
۸	۱۲	۲۰	۵۹	۴۹	۱۰۸	۲۵	۱۵	۴۰	پزشکی و پیرا پزشکی



## ۴۲ - پذیرفته شدگان دانشگاه شهرکرد برحسب گروه عمده رشته تحصیلی و دوره های مختلف تحصیلی

کارشناسی (لیسانس)			کاردانی (فوق دیپلم)			جمع کل			سال تحصیلی و گروه عمده رشته تحصیلی
زن	مرد	جمع	زن	مرد	جمع	زن	مرد	جمع	
۱۲۵	۱۹۷	۳۲۲	۶۲	۸۲	۱۴۴	۱۸۷	۲۷۹	۴۶۶	۱۳۷۵-۷۶
۱۰۳۶	۵۹۶	۱۶۳۲	.	.	.	۱۱۰۶	۶۶۶	۱۳۷۲	۱۳۸۴-۸۵
۷۱۹	۴۷۴	۱۱۹۳	.	.	.	۷۹۰	۵۳۸	۱۳۲۸	۱۳۸۵-۸۶
۸۴۱	۴۴۱	۱۲۸۲	.	.	.	۱۰۶۹	۵۹۹	۱۶۶۸	۱۳۸۹-۹۰
۹۸۵	۵۹۰	۱۵۷۵	.	.	.	۱۳۴۸	۸۴۵	۲۱۹۳	۱۳۹۰-۹۱
۶۹۵	۵۱۱	۱۲۰۶	.	.	.	۱۱۲۹	۷۷۹	۱۹۰۸	۱۳۹۱-۹۲
.	.	.	.	.	.	.	.	.	پزشکی
۲۵۷	۱۰۰	۳۵۷	.	.	.	۳۲۸	۱۵۸	۴۸۶	علوم انسانی
۱۴۸	۶۹	۲۱۷	.	.	.	۲۹۸	۱۰۲	۴۰۰	علوم پایه
۱۰۳	۱۸۸	۲۹۱	.	.	.	۱۲۹	۲۴۶	۳۷۵	فنی و مهندسی
۱۵۸	۱۴۱	۲۹۹	.	.	.	۳۱۲	۲۲۸	۵۴۰	کشاورزی
۲۹	۱۳	۴۲	.	.	.	۲۹	۱۳	۴۲	هنر
.	.	.	.	.	.	۳۳	۳۲	۶۵	دامپزشکی

دکتری تخصصی			دکتری حرفه ای			کارشناسی ارشد (فوق لیسانس)			سال تحصیلی و گروه عمده رشته تحصیلی
زن	مرد	جمع	زن	مرد	جمع	زن	مرد	جمع	
.	.	.	.	.	.	.	.	.	۱۳۷۰-۷۱
.	.	.	.	.	.	.	.	.	۱۳۷۵-۷۶
۲	۷	۹	۳۹	۳۲	۷۱	۲۹	۳۱	۶۰	۱۳۸۴-۸۵
.	.	.	۲۸	۲۶	۵۴	۴۳	۳۸	۸۱	۱۳۸۵-۸۶
۱	۵	۶	۲۹	۲۶	۵۵	۱۹۸	۱۲۷	۳۲۵	۱۳۸۹-۹۰
۱۷	۴۰	۵۷	۳۰	۲۷	۵۷	۳۱۶	۱۸۸	۵۰۴	۱۳۹۰-۹۱
۲۹	۴۵	۷۴	۱۳	۱۵	۲۸	۳۹۲	۲۰۸	۶۰۰	۱۳۹۱-۹۲
.	.	.	.	.	.	.	.	.	پزشکی
۲	۳	۵	.	.	.	۶۹	۵۵	۱۲۴	علوم انسانی
۱۲	۹	۲۱	.	.	.	۱۳۸	۲۴	۱۶۲	علوم پایه
.	۵	۵	.	.	.	۲۶	۵۳	۷۹	فنی و مهندسی
۹	۲۲	۳۱	.	.	.	۱۴۵	۶۵	۲۱۰	کشاورزی
.	.	.	.	.	.	.	.	.	هنر
۶	۶	۱۲	۱۳	۱۵	۲۸	۱۴	۱۱	۲۵	دامپزشکی



۴۲ - ۱۵- پذیرفته شدگان دانشگاه پیام نور مرکز شهرکرد برحسب گروه عمده رشته تحصیلی و دوره های مختلف تحصیلی (دنباله)

کارشناسی (لیسانس)			کاردانی (فوق دیپلم)			جمع کل			سال تحصیلی و گروه عمده رشته تحصیلی
زن	مرد	جمع	زن	مرد	جمع	زن	مرد	جمع	
۱۶۵	۲۶۵	۴۳۰	.	.	.	۱۶۵	۲۶۵	۴۳۰	۱۳۷۰-۷۱
۳۴۵	۲۶۰	۶۰۵	.	.	.	۳۴۵	۲۶۰	۶۰۵	۱۳۷۵-۷۶
۴۶۵	۱۹۲	۶۵۷	.	.	.	۴۶۵	۱۹۲	۶۵۷	۱۳۸۵-۸۶
۸۲۹	۴۲۹	۱۲۵۸	.	.	.	۸۴۹	۴۳۸	۱۲۸۷	۱۳۸۸-۸۹
۹۴۷	۳۷۶	۱۳۲۳	.	.	.	۱۰۱۲	۴۴۸	۱۴۶۰	۱۳۸۹-۹۰
۱۲۸۹	۷۹۰	۲۰۷۹	.	.	.	۱۴۶۰	۹۱۲	۲۳۷۲	۱۳۹۰-۹۱
۱۱۵۰	۶۵۶	۱۸۰۶	.	.	.	۱۲۸۵	۷۶۹	۲۰۵۴	۱۳۹۱-۹۲
.	.	.	.	.	.	.	.	.	پزشکی
۷۲۳	۳۷۷	۱۱۰۰	.	.	.	۸۰۹	۴۶۲	۱۲۷۱	علوم انسانی
۱۲۶	۵۸	۱۸۴	.	.	.	۱۷۵	۸۶	۲۶۱	علوم پایه
۸۵	۱۷۸	۲۶۳	.	.	.	۸۵	۱۷۸	۲۶۳	فنی مهندسی
۱۶۱	۳۴	۱۹۵	.	.	.	۱۶۱	۳۴	۱۹۵	کشاورزی و دامپزشکی
۵۵	۹	۶۴	.	.	.	۵۵	۹	۶۴	هنر

دکتری تخصصی			دکتری حرفه ای			کارشناسی ارشد (فوق لیسانس)			سال تحصیلی و گروه عمده رشته تحصیلی
زن	مرد	جمع	زن	مرد	جمع	زن	مرد	جمع	
.	.	.	.	.	.	.	.	.	۱۳۷۰-۷۱
.	.	.	.	.	.	.	.	.	۱۳۷۵-۷۶
.	.	.	.	.	.	۹	۲	۱۱	۱۳۸۵-۸۶
.	.	.	.	.	.	۶۵	۷۲	۱۳۷	۱۳۸۸-۸۹
.	.	.	.	.	.	۱۷۱	۱۲۲	۲۹۳	۱۳۹۰-۹۱
.	.	.	.	.	.	۱۳۵	۱۱۳	۲۴۸	۱۳۹۱-۹۲
.	.	.	.	.	.	.	.	.	پزشکی
.	.	.	.	.	.	۸۶	۸۵	۱۷۱	علوم انسانی
.	.	.	.	.	.	۴۹	۲۸	۷۷	علوم پایه
.	.	.	.	.	.	.	.	.	فنی مهندسی
.	.	.	.	.	.	.	.	.	کشاورزی و دامپزشکی
.	.	.	.	.	.	.	.	.	هنر



۴۲ - ۱۵- پذیرفته شدگان دانشگاه پیام نور واحد بروجن برحسب گروه عمده رشته تحصیلی و دوره های مختلف تحصیلی (دنباله)

کارشناسی (لیسانس)			کاردانی (فوق دیپلم)			جمع کل			سال تحصیلی و گروه عمده رشته تحصیلی
زن	مرد	جمع	زن	مرد	جمع	زن	مرد	جمع	
۱۲۲	۲۸۳	۴۰۵	.	.	.	۱۲۲	۲۸۳	۴۰۵	۱۳۷۰-۷۱
۲۰۹	۱۹۳	۴۰۲	.	.	.	۲۰۹	۱۹۳	۴۰۲	۱۳۷۵-۷۶
۳۴۲	۱۴۷	۴۸۹	.	.	.	۳۴۲	۱۴۷	۴۸۹	۱۳۸۴-۸۵
۸۰۰	۴۴۴	۱۲۴۴	.	.	.	۸۰۰	۴۴۴	۱۲۴۴	۱۳۸۵-۸۶
۳۶۸	۲۳۷	۶۰۵	.	.	.	۳۸۷	۲۶۱	۶۴۸	۱۳۸۹-۹۰
۵۸۶	۳۷۲	۹۵۸	.	.	.	۵۸۶	۳۷۲	۹۵۸	۱۳۹۰-۹۱
۴۵۷	۲۷۲	۷۲۹	.	.	.	۴۸۸	۳۴۵	۸۳۳	۱۳۹۱-۹۲
.	.	.	.	.	.	.	.	.	پزشکی
۳۵۳	۱۷۲	۵۲۵	.	.	.	۳۷۹	۲۴۲	۶۲۱	علوم انسانی
۷۷	۲۹	۱۰۶	.	.	.	۸۲	۳۲	۱۱۴	علوم پایه
۷	۶۰	۶۷	.	.	.	۷	۶۰	۶۷	فنی مهندسی
۲۰	۱۱	۳۱	.	.	.	۲۰	۱۱	۳۱	کشاورزی و دامپزشکی
.	.	.	.	.	.	.	.	.	هنر

دکتری تخصصی			دکتری حرفه ای			کارشناسی ارشد (فوق لیسانس)			سال تحصیلی و گروه عمده رشته تحصیلی
زن	مرد	جمع	زن	مرد	جمع	زن	مرد	جمع	
.	.	.	.	.	.	.	.	.	۱۳۷۰-۷۱
.	.	.	.	.	.	.	.	.	۱۳۷۵-۷۶
.	.	.	.	.	.	.	.	.	۱۳۸۴-۸۵
.	.	.	.	.	.	۱۹	۲۴	۴۳	۱۳۸۹-۹۰
.	.	.	.	.	.	۵۱	۹۱	۱۴۲	۱۳۹۰-۹۱
.	.	.	.	.	.	۳۱	۷۳	۱۰۴	۱۳۹۱-۹۲
.	.	.	.	.	.	.	.	.	پزشکی
.	.	.	.	.	.	۲۶	۷۰	۹۶	علوم انسانی
.	.	.	.	.	.	۵	۳	۸	علوم پایه
.	.	.	.	.	.	.	.	.	فنی مهندسی
.	.	.	.	.	.	.	.	.	کشاورزی و دامپزشکی
.	.	.	.	.	.	.	.	.	هنر



۴۲ - ۱۵- پذیرفته شدگان دانشگاه پیام نور واحد فارسان برحسب گروه عمده رشته تحصیلی و دوره های مختلف تحصیلی (دنباله)

کارشناسی (لیسانس)			کاردانی (فوق دیپلم)			جمع کل			سال تحصیلی و گروه عمده رشته تحصیلی
زن	مرد	جمع	زن	مرد	جمع	زن	مرد	جمع	
۷۷۵	۳۳۵	۱۱۰۰	.	.	.	۷۷۵	۳۳۵	۱۱۰۰	۱۳۸۵-۸۶
۴۰۵	۱۷۱	۵۷۶	.	.	.	۴۰۵	۱۷۱	۵۷۶	۱۳۸۸-۸۹
۳۴۱	۱۸۲	۵۲۳	.	.	.	۳۴۱	۱۸۲	۵۲۳	۱۳۸۹-۹۰
۳۸۰	۲۱۰	۵۹۰	.	.	.	۴۱۶	۲۵۸	۶۷۴	۱۳۹۰-۹۱
۳۲۲	۱۷۴	۴۹۶	.	.	.	۳۴۰	۱۹۱	۵۳۱	۱۳۹۱-۹۲
.	.	.	.	.	.	.	.	.	پزشکی
۲۶۷	۱۴۸	۴۱۵	.	.	.	۲۸۵	۱۶۵	۴۵۰	علوم انسانی
۵	۱	۶	.	.	.	۵	۱	۶	علوم پایه
۱۶	۱۰	۲۶	.	.	.	۱۶	۱۰	۲۶	فنی مهندسی
۳۴	۱۵	۴۹	.	.	.	۳۴	۱۵	۴۹	کشاورزی و دامپزشکی
.	.	.	.	.	.	.	.	.	هنر

دکتری تخصصی			دکتری حرفه ای			کارشناسی ارشد (فوق لیسانس)			سال تحصیلی و گروه عمده رشته تحصیلی
زن	مرد	جمع	زن	مرد	جمع	زن	مرد	جمع	
.	.	.	.	.	.	.	.	.	۱۳۸۵-۸۶
.	.	.	.	.	.	.	.	.	۱۳۸۸-۸۹
.	.	.	.	.	.	.	.	.	۱۳۸۹-۹۰
.	.	.	.	.	.	.	.	.	۱۳۹۰-۹۱
.	.	.	.	.	.	۱۸	۱۷	۳۵	۱۳۹۱-۹۲
.	.	.	.	.	.	.	.	.	پزشکی
.	.	.	.	.	.	۱۸	۱۷	۳۵	علوم انسانی
.	.	.	.	.	.	.	.	.	علوم پایه
.	.	.	.	.	.	.	.	.	فنی مهندسی
.	.	.	.	.	.	.	.	.	کشاورزی و دامپزشکی
.	.	.	.	.	.	.	.	.	هنر



۴۲ - ۱۵- پذیرفته شدگان دانشگاه پیام نور واحد لردگان برحسب گروه عمده رشته تحصیلی و دوره های مختلف تحصیلی (دنباله)

کارشناسی (لیسانس)			کاردانی (فوق دیپلم)			جمع کل			سال تحصیلی و گروه عمده رشته تحصیلی
زن	مرد	جمع	زن	مرد	جمع	زن	مرد	جمع	
۵۱	۲۸	۷۹	۰	۰	۰	۵۱	۲۸	۷۹	۱۳۸۵-۸۶
۱۰۷	۱۱۲	۲۱۹	۰	۰	۰	۱۰۷	۱۱۲	۲۱۹	۱۳۸۸-۸۹
۲۳۰	۱۱۳	۳۴۳	۰	۰	۰	۲۳۰	۱۱۳	۳۴۳	۱۳۸۹-۹۰
۳۱۵	۲۷۵	۵۹۰	۰	۰	۰	۳۱۵	۲۷۵	۵۹۰	۱۳۹۰-۹۱
۲۵۱	۲۱۱	۴۶۲	۰	۰	۰	۲۵۱	۲۱۱	۴۶۲	۱۳۹۱-۹۲
۰	۰	۰	۰	۰	۰	۰	۰	۰	پزشکی
۲۲۶	۱۹۲	۴۱۸	۰	۰	۰	۲۲۶	۱۹۲	۴۱۸	علوم انسانی
۱	۱	۲	۰	۰	۰	۱	۱	۲	علوم پایه
۰	۰	۰	۰	۰	۰	۰	۰	۰	فنی مهندسی
۲۴	۱۸	۴۲	۰	۰	۰	۲۴	۱۸	۴۲	کشاورزی و دامپزشکی
۰	۰	۰	۰	۰	۰	۰	۰	۰	هنر

دکتری تخصصی			دکتری حرفه ای			کارشناسی ارشد (فوق لیسانس)			سال تحصیلی و گروه عمده رشته تحصیلی
زن	مرد	جمع	زن	مرد	جمع	زن	مرد	جمع	
۰	۰	۰	۰	۰	۰	۰	۰	۰	۱۳۸۵-۸۶
۰	۰	۰	۰	۰	۰	۰	۰	۰	۱۳۸۸-۸۹
۰	۰	۰	۰	۰	۰	۰	۰	۰	۱۳۸۹-۹۰
۰	۰	۰	۰	۰	۰	۰	۰	۰	۱۳۹۰-۹۱
۰	۰	۰	۰	۰	۰	۰	۰	۰	۱۳۹۱-۹۲
۰	۰	۰	۰	۰	۰	۰	۰	۰	پزشکی
۰	۰	۰	۰	۰	۰	۰	۰	۰	علوم انسانی
۰	۰	۰	۰	۰	۰	۰	۰	۰	علوم پایه
۰	۰	۰	۰	۰	۰	۰	۰	۰	فنی مهندسی
۰	۰	۰	۰	۰	۰	۰	۰	۰	کشاورزی و دامپزشکی
۰	۰	۰	۰	۰	۰	۰	۰	۰	هنر



۴۲ - ۱۵- پذیرفته شدگان دانشگاه پیام نور واحد فرخ شهر برحسب گروه عمده رشته تحصیلی و دوره های مختلف تحصیلی (دنباله)

کارشناسی (لیسانس)			کاردانی (فوق دیپلم)			جمع کل			سال تحصیلی و گروه عمده رشته تحصیلی
زن	مرد	جمع	زن	مرد	جمع	زن	مرد	جمع	
۱۷۸	۵۷	۲۳۵	.	.	.	۱۷۸	۵۷	۲۳۵	۱۳۸۹-۹۰
۱۹۸	۵۱	۲۴۹	.	.	.	۱۹۸	۵۱	۲۴۹	۱۳۹۰-۹۱
۱۴۳	۲۱	۱۶۴	.	.	.	۱۴۳	۲۱	۱۶۴	۱۳۹۱-۹۲
.	.	.	.	.	.	.	.	.	پزشکی
۵۰	۹	۵۹	.	.	.	۵۰	۹	۵۹	علوم انسانی
۳۴	۳	۳۷	.	.	.	۳۴	۳	۳۷	علوم پایه
۱۸	۴	۲۲	.	.	.	۱۸	۴	۲۲	فنی مهندسی
۴۱	۵	۴۶	.	.	.	۴۱	۵	۴۶	کشاورزی و دامپزشکی
.	.	.	.	.	.	.	.	.	هنر

دکتری تخصصی			دکتری حرفه ای			کارشناسی ارشد (فوق لیسانس)			سال تحصیلی و گروه عمده رشته تحصیلی
زن	مرد	جمع	زن	مرد	جمع	زن	مرد	جمع	
.	.	.	.	.	.	.	.	.	۱۳۸۹-۹۰
.	.	.	.	.	.	.	.	.	۱۳۹۰-۹۱
.	.	.	.	.	.	.	.	.	۱۳۹۱-۹۲
.	.	.	.	.	.	.	.	.	پزشکی
.	.	.	.	.	.	.	.	.	علوم انسانی
.	.	.	.	.	.	.	.	.	علوم پایه
.	.	.	.	.	.	.	.	.	فنی مهندسی
.	.	.	.	.	.	.	.	.	کشاورزی و دامپزشکی
.	.	.	.	.	.	.	.	.	هنر



۴۲ - ۱۵- پذیرفته شدگان دانشگاه پیام نور واحد سامان برحسب گروه عمده رشته تحصیلی و دوره های مختلف تحصیلی (دنباله)

کارشناسی (لیسانس)			کاردانی (فوق دیپلم)			جمع کل			سال تحصیلی و گروه عمده رشته تحصیلی
زن	مرد	جمع	زن	مرد	جمع	زن	مرد	جمع	
۵۹	۱۸	۷۷	.	.	.	۵۹	۱۸	۷۷	۱۳۸۸ - ۸۹
۵۶	۳۱	۸۷	.	.	.	۵۶	۳۱	۸۷	۱۳۸۹ - ۹۰
۱۱۸	۸۱	۱۹۹	.	.	.	۱۱۸	۸۱	۱۹۹	۱۳۹۰ - ۹۱
۷۲	۴۸	۱۲۰	.	.	.	۷۲	۴۸	۱۲۰	۱۳۹۱ - ۹۲
.	.	.	.	.	.	.	.	.	پزشکی
۶۹	۴۳	۱۱۲	.	.	.	۶۹	۴۳	۱۱۲	علوم انسانی
۱	۱	۲	.	.	.	۱	۱	۲	علوم پایه
۲	۴	۶	.	.	.	۲	۴	۶	فنی مهندسی
.	.	.	.	.	.	.	.	.	کشاورزی و دامپزشکی
.	.	.	.	.	.	.	.	.	هنر

دکتری تخصصی			دکتری حرفه ای			کارشناسی ارشد (فوق لیسانس)			سال تحصیلی و گروه عمده رشته تحصیلی
زن	مرد	جمع	زن	مرد	جمع	زن	مرد	جمع	
.	.	.	.	.	.	.	.	.	۱۳۸۸ - ۸۹
.	.	.	.	.	.	.	.	.	۱۳۸۹ - ۹۰
.	.	.	.	.	.	.	.	.	۱۳۹۰ - ۹۱
.	.	.	.	.	.	.	.	.	۱۳۹۱ - ۹۲
.	.	.	.	.	.	.	.	.	پزشکی
.	.	.	.	.	.	.	.	.	علوم انسانی
.	.	.	.	.	.	.	.	.	علوم پایه
.	.	.	.	.	.	.	.	.	فنی مهندسی
.	.	.	.	.	.	.	.	.	کشاورزی و دامپزشکی
.	.	.	.	.	.	.	.	.	هنر





۴۲ - ۱۵- پذیرفته شدگان دانشگاه پیام نور واحد جونقان برحسب گروه عمده رشته تحصیلی و دوره های مختلف تحصیلی (دنباله)

کارشناسی (لیسانس)			کاردانی (فوق دیپلم)			جمع کل			سال تحصیلی و گروه عمده رشته تحصیلی
زن	مرد	جمع	زن	مرد	جمع	زن	مرد	جمع	
۶۴	۱۹	۸۳	.	.	.	۶۴	۱۹	۸۳	۱۳۸۹-۹۰
۶۵	۴۸	۱۱۳	.	.	.	۶۵	۴۸	۱۱۳	۱۳۹۰-۹۱
۲۷۱	۱۳۵	۴۰۶	.	.	.	۲۷۱	۱۳۵	۴۰۶	۱۳۹۱-۹۲
.	.	.	.	.	.	.	.	.	پزشکی
۱۸۴	۹۷	۲۸۱	.	.	.	۱۸۴	۹۷	۲۸۱	علوم انسانی
.	.	.	.	.	.	.	.	.	علوم پایه
.	.	.	.	.	.	.	.	.	فنی مهندسی
۸۷	۳۸	۱۲۵	.	.	.	۸۷	۳۸	۱۲۵	کشاورزی و دامپزشکی
.	.	.	.	.	.	.	.	.	هنر

دکتری تخصصی			دکتری حرفه ای			کارشناسی ارشد (فوق لیسانس)			سال تحصیلی و گروه عمده رشته تحصیلی
زن	مرد	جمع	زن	مرد	جمع	زن	مرد	جمع	
.	.	.	.	.	.	.	.	.	۱۳۸۹-۹۰
.	.	.	.	.	.	.	.	.	۱۳۹۰-۹۱
.	.	.	.	.	.	.	.	.	۱۳۹۱-۹۲
.	.	.	.	.	.	.	.	.	پزشکی
.	.	.	.	.	.	.	.	.	علوم انسانی
.	.	.	.	.	.	.	.	.	علوم پایه
.	.	.	.	.	.	.	.	.	فنی مهندسی
.	.	.	.	.	.	.	.	.	کشاورزی و دامپزشکی
.	.	.	.	.	.	.	.	.	هنر



۴۲ - ۱۵- پذیرفته شدگان دانشگاه پیام نور واحد گندمان برحسب گروه عمده رشته تحصیلی و دوره های مختلف تحصیلی (دنباله)

کارشناسی (لیسانس)			کاردانی (فوق دیپلم)			جمع کل			سال تحصیلی و گروه عمده رشته تحصیلی
زن	مرد	جمع	زن	مرد	جمع	زن	مرد	جمع	
۱۳۶	۹۳	۲۲۹	۰	۰	۰	۱۳۶	۹۳	۲۲۹	۱۳۸۹-۹۰
۱۲۶	۱۲۷	۲۵۳	۰	۰	۰	۱۲۶	۱۲۷	۲۵۳	۱۳۹۰-۹۱
۱۱۴	۱۳۳	۲۴۷	۰	۰	۰	۱۱۴	۱۳۳	۲۴۷	۱۳۹۱-۹۲
۰	۰	۰	۰	۰	۰	۰	۰	۰	پزشکی
۹۱	۹۸	۱۸۹	۰	۰	۰	۹۱	۹۸	۱۸۹	علوم انسانی
۱	۰	۱	۰	۰	۰	۱	۰	۱	علوم پایه
۲	۶	۸	۰	۰	۰	۲	۶	۸	فنی مهندسی
۲۰	۲۹	۴۹	۰	۰	۰	۲۰	۲۹	۴۹	کشاورزی و دامپزشکی
۰	۰	۰	۰	۰	۰	۰	۰	۰	هنر

دکتری تخصصی			دکتری حرفه ای			کارشناسی ارشد (فوق لیسانس)			سال تحصیلی و گروه عمده رشته تحصیلی
زن	مرد	جمع	زن	مرد	جمع	زن	مرد	جمع	
۰	۰	۰	۰	۰	۰	۰	۰	۰	۱۳۸۹-۹۰
۰	۰	۰	۰	۰	۰	۰	۰	۰	۱۳۹۰-۹۱
۰	۰	۰	۰	۰	۰	۰	۰	۰	۱۳۹۱-۹۲
۰	۰	۰	۰	۰	۰	۰	۰	۰	پزشکی
۰	۰	۰	۰	۰	۰	۰	۰	۰	علوم انسانی
۰	۰	۰	۰	۰	۰	۰	۰	۰	علوم پایه
۰	۰	۰	۰	۰	۰	۰	۰	۰	فنی مهندسی
۰	۰	۰	۰	۰	۰	۰	۰	۰	کشاورزی و دامپزشکی
۰	۰	۰	۰	۰	۰	۰	۰	۰	هنر



۴۲ - ۱۵- پذیرفته شدگان دانشگاه پیام نور واحد بلداجی برحسب گروه عمده رشته تحصیلی و دوره های مختلف تحصیلی (دنباله)

کارشناسی (لیسانس)			کاردانی (فوق دیپلم)			جمع کل			سال تحصیلی و گروه عمده رشته تحصیلی
زن	مرد	جمع	زن	مرد	جمع	زن	مرد	جمع	
۶۲	۲۵	۸۷	۰	۰	۰	۶۲	۲۵	۸۷	۱۳۸۹-۹۰
۳۳	۲۵	۵۸	۰	۰	۰	۳۳	۲۵	۵۸	۱۳۹۰-۹۱
۷۰	۶۸	۱۳۸	۰	۰	۰	۷۰	۶۸	۱۳۸	۱۳۹۱-۹۲
۰	۰	۰	۰	۰	۰	۰	۰	۰	پزشکی
۵۲	۵۵	۱۰۷	۰	۰	۰	۵۲	۵۵	۱۰۷	علوم انسانی
۰	۰	۰	۰	۰	۰	۰	۰	۰	علوم پایه
۵	۷	۱۲	۰	۰	۰	۵	۷	۱۲	فنی مهندسی
۱۳	۶	۱۹	۰	۰	۰	۱۳	۶	۱۹	کشاورزی و دامپزشکی
۰	۰	۰	۰	۰	۰	۰	۰	۰	هنر

دکتری تخصصی			دکتری حرفه ای			کارشناسی ارشد (فوق لیسانس)			سال تحصیلی و گروه عمده رشته تحصیلی
زن	مرد	جمع	زن	مرد	جمع	زن	مرد	جمع	
۰	۰	۰	۰	۰	۰	۰	۰	۰	۱۳۸۹-۹۰
۰	۰	۰	۰	۰	۰	۰	۰	۰	۱۳۹۰-۹۱
۰	۰	۰	۰	۰	۰	۰	۰	۰	۱۳۹۱-۹۲
۰	۰	۰	۰	۰	۰	۰	۰	۰	پزشکی
۰	۰	۰	۰	۰	۰	۰	۰	۰	علوم انسانی
۰	۰	۰	۰	۰	۰	۰	۰	۰	علوم پایه
۰	۰	۰	۰	۰	۰	۰	۰	۰	فنی مهندسی
۰	۰	۰	۰	۰	۰	۰	۰	۰	کشاورزی و دامپزشکی
۰	۰	۰	۰	۰	۰	۰	۰	۰	هنر



۴۲ - ۱۵- پذیرفته شدگان دانشگاه پیام نور واحد اردل برحسب گروه عمده رشته تحصیلی و دوره های مختلف تحصیلی (دنباله)

کارشناسی (لیسانس)			کاردانی (فوق دیپلم)			جمع کل			سال تحصیلی و گروه عمده رشته تحصیلی
زن	مرد	جمع	زن	مرد	جمع	زن	مرد	جمع	
۱۴۰	۶۵	۲۰۵	۰	۰	۰	۱۴۰	۶۵	۲۰۵	۱۳۸۹-۹۰
۱۶۸	۱۹۵	۳۶۳	۰	۰	۰	۱۶۸	۱۹۵	۳۶۳	۱۳۹۰-۹۱
۱۳۸	۸۰	۲۱۸	۰	۰	۰	۱۳۸	۸۰	۲۱۸	۱۳۹۱-۹۲
۰	۰	۰	۰	۰	۰	۰	۰	۰	پزشکی
۱۰۱	۶۲	۱۶۳	۰	۰	۰	۱۰۱	۶۲	۱۶۳	علوم انسانی
۱	۱	۲	۰	۰	۰	۱	۱	۲	علوم پایه
۱	۳	۴	۰	۰	۰	۱	۳	۴	فنی مهندسی
۳۵	۱۴	۴۹	۰	۰	۰	۳۵	۱۴	۴۹	کشاورزی و دامپزشکی
۰	۰	۰	۰	۰	۰	۰	۰	۰	هنر

۴۲ - ۱۵- پذیرفته شدگان دانشگاه پیام نور واحد شلمزار برحسب گروه عمده رشته تحصیلی و دوره های مختلف تحصیلی (دنباله)

کارشناسی (لیسانس)			کاردانی (فوق دیپلم)			جمع کل			سال تحصیلی و گروه عمده رشته تحصیلی
زن	مرد	جمع	زن	مرد	جمع	زن	مرد	جمع	
۱۳۵	۸۳	۲۱۸	۰	۰	۰	۱۳۵	۸۳	۲۱۸	۱۳۸۸-۸۹
۷۸	۳۲	۱۱۰	۰	۰	۰	۷۸	۳۲	۱۱۰	۱۳۸۹-۹۰
۱۱۷	۸۳	۲۰۰	۰	۰	۰	۱۱۷	۸۳	۲۰۰	۱۳۹۰-۹۱
۹۰	۷۳	۱۶۳	۰	۰	۰	۹۰	۷۳	۱۶۳	۱۳۹۱-۹۲
۰	۰	۰	۰	۰	۰	۰	۰	۰	پزشکی
۷۴	۵۸	۱۳۲	۰	۰	۰	۷۴	۵۸	۱۳۲	علوم انسانی
۹	۱۰	۱۹	۰	۰	۰	۹	۱۰	۱۹	علوم پایه
۲	۲	۴	۰	۰	۰	۲	۲	۴	فنی مهندسی
۵	۳	۸	۰	۰	۰	۵	۳	۸	کشاورزی و دامپزشکی
۰	۰	۰	۰	۰	۰	۰	۰	۰	هنر



۴۲ - ۱۵- پذیرفته شدگان آموزشکده فنی و حرفه‌ای پسران شهرکرد برحسب گروه عمده رشته تحصیلی و دوره های مختلف تحصیلی (دنباله)

کاردانی (شبهانه)	کاردانی (روزانه)	جمع	سال تحصیلی و گروه عمده رشته تحصیلی
۲۶۰	۴۰۷	۶۶۷	۱۳۸۵-۸۶
۴۸۵	۳۳۲	۸۱۷	۱۳۸۸-۸۹
۰	۱۷۸	۱۷۸	۱۳۸۹-۹۰
۲۷۵	۲۰۰	۴۷۵	۱۳۹۰-۹۱
۵۶۳	۲۵۸	۸۲۱	۱۳۹۱-۹۲
۴۱۲	۱۷۵	۵۸۷	فنی و مهندسی
۸۹	۳۵	۱۲۴	حسابداری
۶۲	۴۸	۱۱۰	هنر (گرافیک و طراحی صنعتی)

۴۲ - ۱۵- پذیرفته شدگان آموزشکده فنی و حرفه‌ای پسران بروجن برحسب گروه عمده رشته تحصیلی و دوره های مختلف تحصیلی (دنباله)

کاردانی (شبهانه)	کاردانی (روزانه)	جمع	سال تحصیلی و گروه عمده رشته تحصیلی
۰	۱۴۴	۱۴۴	۱۳۸۹-۹۰
۳۳	۷۹	۱۱۲	۱۳۹۰-۹۱
۱۲۸	۱۱۲	۲۴۰	۱۳۹۱-۹۲
۱۲۸	۱۱۲	۲۴۰	فنی و مهندسی
۰	۰	۰	حسابداری
۰	۰	۰	گرافیک



۴۲ - ۱۵- پذیرفته شدگان آموزششکده فنی و حرفه‌ای دختران شهرکرد برحسب گروه عمده رشته تحصیلی و دوره های

مختلف تحصیلی (دنباله)

کاردانی (شبانه)	کاردانی (روزانه)	جمع	سال تحصیلی و گروه عمده رشته تحصیلی
۱۱۱	۱۵۸	۲۶۹	۱۳۸۵-۸۶
۰	۱۹۴	۱۹۴	۱۳۸۹-۹۰
۱۴۵	۱۷۸	۳۲۳	۱۳۹۰-۹۱
۲۰۳	۲۱۱	۴۱۴	۱۳۹۱-۹۲
۳۵	۳۵	۷۰	کامپیوتر
۴۲	۳۹	۸۱	حسابداری
۳۴	۲۹	۶۳	کودکیاری
۲۹	۳۱	۶۰	گرافیک
۲۲	۴۰	۶۲	طراحی دوخت
۴۱	۳۷	۷۸	معماری

۴۲ - ۱۵- پذیرفته شدگان آموزششکده فنی و حرفه‌ای دختران جونقان برحسب گروه عمده رشته تحصیلی و دوره های

مختلف تحصیلی (دنباله)

کاردانی (شبانه)	کاردانی (روزانه)	جمع	سال تحصیلی و گروه عمده رشته تحصیلی
۰	۶۴	۶۴	۱۳۸۵-۸۶
۰	۵۶	۵۶	۱۳۸۹-۹۰
۳۴	۵۴	۸۸	۱۳۹۰-۹۱
۸۲	۵۵	۱۳۷	۱۳۹۱-۹۲
۴۷	۲۷	۷۴	کامپیوتر
۰	۰	۰	حسابداری
۰	۰	۰	کودکیاری
۰	۰	۰	گرافیک
۳۵	۲۸	۶۳	طراحی دوخت

۴۲ - ۱۵- پذیرفته شدگان آموزششکده کشاورزی شهرکرد برحسب گروه عمده رشته تحصیلی و دوره‌های مختلف

تحصیلی (دنباله)

کاردانی (شبانه)	کاردانی (روزانه)	جمع	سال تحصیلی و گروه عمده رشته تحصیلی
۰	۱۴۳	۱۴۳	۱۳۸۵-۸۶
۰	۵۱	۵۱	۱۳۸۹-۹۰
۴۲	۴۷	۸۹	۱۳۹۰-۹۱
۲۷	۳۷	۶۴	۱۳۹۱-۹۲



۴۲ - ۱۵ - پذیرفته شدگان دانشگاه جامع علمی - کاربردی واحد استانی<sup>(۱)</sup> برحسب گروه عمده رشته تحصیلی و دوره‌های مختلف تحصیلی (دنباله)

کارشناسی (لیسانس)			کاردانی (فوق دیپلم)			جمع کل			سال تحصیلی و گروه عمده رشته تحصیلی
زن	مرد	جمع	زن	مرد	جمع	زن	مرد	جمع	
۵۰	۵۱	۱۰۱	۵۵۱	۴۵۷	۱۰۰۸	۶۵۱	۵۵۹	۱۲۱۰	۱۳۸۵-۸۶
۲۳۷	۲۸۹	۵۲۶	۱۸۸۱	۲۳۰۰	۴۱۸۱	۲۱۱۸	۲۵۸۹	۴۷۰۷	۱۳۸۹-۹۰
۲۶۹	۳۲۹	۵۹۸	۱۵۷۶	۱۹۲۶	۳۵۰۲	۱۸۴۵	۲۲۵۵	۴۱۰۰	۱۳۹۰-۹۱
۷۳۴	۸۸۳	۱۶۰۷	۱۸۵۵	۲۲۶۹	۴۱۲۴	۲۵۷۹	۳۱۵۲	۵۷۳۱	۱۳۹۱-۹۲
.	.	.	.	.	.	.	.	.	پزشکی
۲۷۴	۳۳۴	۶۰۸	۷۰۵	۸۶۲	۱۵۶۷	۹۷۹	۱۱۹۶	۲۱۷۵	علوم انسانی
.	.	.	.	.	.	.	.	.	علوم پایه
۳۵۵	۴۳۴	۷۸۹	۸۹۱	۱۰۸۹	۱۹۸۰	۱۲۴۶	۱۵۲۳	۲۷۶۹	فنی و مهندسی
۷۱	۸۶	۱۵۷	۱۸۵	۲۲۷	۴۱۲	۲۵۶	۳۱۳	۵۶۹	کشاورزی و دامپزشکی
۲۴	۲۹	۵۳	۷۴	۹۱	۱۶۵	۹۸	۱۲۰	۲۱۸	هنر

دکتری تخصصی			دکتری حرفه ای			کارشناسی ارشد (فوق لیسانس)			سال تحصیلی و گروه عمده رشته تحصیلی
زن	مرد	جمع	زن	مرد	جمع	زن	مرد	جمع	
.	.	.	.	.	.	.	.	.	۱۳۸۵-۸۶
.	.	.	.	.	.	.	.	.	۱۳۸۹-۹۰
.	.	.	.	.	.	.	.	.	۱۳۹۰-۹۱
.	.	.	.	.	.	.	.	.	۱۳۹۱-۹۲
.	.	.	.	.	.	.	.	.	پزشکی
.	.	.	.	.	.	.	.	.	علوم انسانی
.	.	.	.	.	.	.	.	.	علوم پایه
.	.	.	.	.	.	.	.	.	فنی و مهندسی
.	.	.	.	.	.	.	.	.	کشاورزی و دامپزشکی
.	.	.	.	.	.	.	.	.	هنر

مأخذ - دانشگاهها و مراکز آموزش عالی استان چهارمحال و بختیاری.

۴۳ - ۱۵- دانشجویان دانشگاه علوم پزشکی برحسب گروه‌های عمده رشته تحصیلی و دوره های مختلف تحصیلی

کارشناسی (لیسانس)			کاردانی (فوق دیپلم)			جمع کل			سال تحصیلی و گروه عمده رشته تحصیلی
زن	مرد	جمع	زن	مرد	جمع	زن	مرد	جمع	
۱۲۰	۱۳۰	۲۵۰	۳۳۰	۱۰۹	۴۳۹	۵۸۲	۴۹۶	۱۰۷۸	۱۳۷۵-۷۶
۳۹۰	۸۸	۴۷۸	۶۱۸	۲۲۵	۸۴۳	۱۲۱۶	۴۰۱	۱۶۱۷	۱۳۸۴-۸۵
۴۲۰	۱۳۵	۵۵۵	۵۸۹	۱۷۶	۷۶۵	۱۲۴۰	۴۱۳	۱۶۵۳	۱۳۸۵-۸۶
۶۸۶	۲۴۴	۹۳۰	۲۰	۹۲	۱۱۲	۱۰۲۷	۵۵۵	۱۵۸۲	۱۳۸۹-۹۰
۸۴۳	۳۰۰	۱۱۴۳	.	۷۵	۷۵	۱۲۱۷	۶۲۷	۱۸۴۴	۱۳۹۰-۹۱
۹۴۵	۳۳۳	۱۲۷۸	.	۶۹	۶۹	۱۳۸۷	۷۰۱	۲۰۸۸	۱۳۹۱-۹۲
۹۴۵	۳۳۳	۱۲۷۸	.	۶۹	۶۹	۱۳۸۷	۷۰۱	۲۰۸۸	پزشکی و پیراپزشکی

دکتری تخصصی			دکتری حرفه ای			کارشناسی ارشد (فوق لیسانس)			سال تحصیلی و گروه عمده رشته تحصیلی
زن	مرد	جمع	زن	مرد	جمع	زن	مرد	جمع	
.	.	.	۱۳۲	۲۵۷	۳۸۹	.	.	.	۱۳۷۵-۷۶
.	.	.	۲۰۴	۸۵	۲۸۹	۴	۳	۷	۱۳۸۴-۸۵
.	.	.	۲۲۲	۹۶	۳۱۸	۹	۶	۱۵	۱۳۸۵-۸۶
۱۸	۱۷	۳۵	۲۸۰	۱۹۱	۴۷۱	۲۳	۱۱	۳۴	۱۳۸۹-۹۰
۳۵	۲۰	۵۵	۲۹۸	۲۰۸	۵۰۶	۴۱	۲۴	۶۵	۱۳۹۰-۹۱
۴۱	۳۲	۷۳	۳۳۹	۲۳۱	۵۷۰	۶۲	۳۶	۹۸	۱۳۹۱-۹۲
۴۱	۳۲	۷۳	۳۳۹	۲۳۱	۵۷۰	۶۲	۳۶	۹۸	پزشکی و پیراپزشکی





۴۳ - ۱۵ - دانشجویان دانشگاه شهرکرد برحسب گروه‌های عمده رشته تحصیلی و دوره های مختلف تحصیلی (دنباله)

کارشناسی (لیسانس)			کاردانی (فوق دیپلم)			جمع کل			سال تحصیلی و گروه عمده رشته تحصیلی
زن	مرد	جمع	زن	مرد	جمع	زن	مرد	جمع	
۰	۱۵۰	۱۵۰	۳	۵۹۷	۶۰۰	۳	۷۴۷	۷۵۰	۱۳۷۰-۷۱
۳۲۸	۱۰۰۳	۱۳۳۱	۱۴۷	۹۴۳	۱۰۹۰	۴۷۵	۱۹۴۶	۲۴۲۱	۱۳۷۵-۷۶
۲۳۶۷	۱۳۸۷	۳۷۵۴	۰	۰	۰	۲۵۶۲	۱۵۸۹	۴۱۵۱	۱۳۸۴-۸۵
۲۸۴۶	۱۷۶۱	۴۶۰۷	۰	۰	۰	۳۱۰۷	۱۹۹۹	۵۱۰۶	۱۳۸۵-۸۶
۳۱۱۴	۱۷۶۸	۴۸۸۲	۰	۰	۰	۳۵۴۵	۲۱۶۶	۵۷۱۱	۱۳۸۹-۹۰
۳۰۴۴	۱۷۷۶	۴۸۲۰	۰	۰	۰	۳۸۵۹	۲۳۲۱	۶۱۸۰	۱۳۹۰-۹۱
۳۲۳۳	۲۰۴۳	۵۲۷۶	۰	۰	۰	۴۲۹۹	۲۷۴۶	۷۰۴۵	۱۳۹۱-۹۲
۰	۰	۰	۰	۰	۰	۰	۰	۰	پزشکی
۹۶۴	۳۶۹	۱۳۳۳	۰	۰	۰	۱۱۲۳	۴۷۶	۱۵۹۹	علوم انسانی
۷۵۸	۲۶۵	۱۰۲۳	۰	۰	۰	۱۰۸۶	۳۳۰	۱۴۱۶	علوم پایه
۴۳۶	۷۸۸	۱۲۲۴	۰	۰	۰	۴۹۰	۹۳۳	۱۴۲۳	فنی و مهندسی
۸۶۶	۵۷۲	۱۴۳۸	۰	۰	۰	۱۲۰۸	۷۸۵	۱۹۹۳	کشاورزی
۲۰۹	۴۹	۲۵۸	۰	۰	۰	۲۰۹	۴۹	۲۵۸	هنر
۰	۰	۰	۰	۰	۰	۱۸۳	۱۷۳	۳۵۶	دامپزشکی

دکتری تخصصی			دکتری حرفه ای			کارشناسی ارشد (فوق لیسانس)			سال تحصیلی و گروه عمده رشته تحصیلی
زن	مرد	جمع	زن	مرد	جمع	زن	مرد	جمع	
۰	۰	۰	۰	۰	۰	۰	۰	۰	۱۳۷۰-۷۱
۰	۰	۰	۰	۰	۰	۰	۰	۰	۱۳۷۵-۷۶
۴	۱۰	۱۴	۱۲۸	۱۰۹	۲۳۷	۶۳	۸۳	۱۴۶	۱۳۸۴-۸۵
۴	۹	۱۳	۱۵۰	۱۲۴	۲۷۴	۱۰۷	۱۰۵	۲۱۲	۱۳۸۵-۸۶
۱۶	۱۸	۳۴	۰	۰	۰	۴۶۲	۲۶۷	۷۲۹	۱۳۸۹-۹۰
۳۱	۵۴	۸۵	۱۵۴	۱۳۸	۲۹۲	۶۳۰	۳۵۳	۹۸۳	۱۳۹۰-۹۱
۵۵	۹۲	۱۴۷	۱۴۹	۱۳۵	۲۸۴	۸۶۲	۴۷۶	۱۳۳۸	۱۳۹۱-۹۲
۰	۰	۰	۰	۰	۰	۰	۰	۰	پزشکی
۴	۶	۱۰	۰	۰	۰	۱۵۵	۱۰۱	۲۵۶	علوم انسانی
۱۵	۱۲	۲۷	۰	۰	۰	۳۱۳	۵۳	۳۶۶	علوم پایه
۱	۸	۹	۰	۰	۰	۵۳	۱۳۷	۱۹۰	فنی و مهندسی
۲۵	۴۹	۷۴	۰	۰	۰	۳۱۷	۱۶۴	۴۸۱	کشاورزی
۰	۰	۰	۰	۰	۰	۰	۰	۰	هنر
۱۰	۱۷	۲۷	۱۴۹	۱۳۵	۲۸۴	۲۴	۲۱	۴۵	دامپزشکی



۴۳ - ۱۵- دانشجویان دانشگاه پیام نور مرکز شهرکرد برحسب گروه‌های عمده رشته تحصیلی و دوره های مختلف

تحصیلی (دنباله)

کارشناسی (لیسانس)			کاردانی (فوق دیپلم)			جمع کل			سال تحصیلی و گروه عمده رشته تحصیلی
زن	مرد	جمع	زن	مرد	جمع	زن	مرد	جمع	
۱۹۹	۱۱۶	۳۱۵	.	.	.	۱۹۹	۱۱۶	۳۱۵	۱۳۷۵-۷۶
۳۰۰۹	۱۱۸۸	۴۱۹۷	.	.	.	۳۰۰۹	۱۱۸۸	۴۱۹۷	۱۳۸۴-۸۵
۳۸۰۳	۱۵۸۶	۵۳۸۹	.	.	.	۳۸۱۲	۱۵۸۸	۵۴۰۰	۱۳۸۵-۸۶
۵۰۳۰	۲۰۳۰	۷۰۶۰	.	.	.	۵۰۵۱	۲۰۸۲	۷۱۳۳	۱۳۸۸-۸۹
۴۳۱۴	۱۷۱۵	۶۰۲۹	۱	۲	۳	۴۴۱۸	۱۸۰۵	۶۲۲۳	۱۳۸۹-۹۰
۴۵۷۳	۲۰۸۲	۶۶۵۵	.	.	.	۴۸۰۵	۲۲۶۱	۷۰۶۶	۱۳۹۰-۹۱
۴۶۴۱	۲۱۹۲	۶۸۳۳	.	.	.	۴۹۲۵	۲۴۱۰	۷۳۳۵	۱۳۹۱-۹۲
.	.	.	.	.	.	.	.	.	پزشکی
۳۰۳۴	۱۲۹۳	۴۳۲۷	.	.	.	۳۲۲۷	۱۴۶۸	۴۶۹۵	علوم انسانی
۶۴۲	۳۱۰	۹۵۲	.	.	.	۷۳۳	۳۵۳	۱۰۸۶	علوم پایه
۴۳۴	۴۴۵	۸۷۹	.	.	.	۴۳۴	۴۴۵	۸۷۹	فنی مهندسی
۴۴۰	۱۰۸	۵۴۸	.	.	.	۴۴۰	۱۰۸	۵۴۸	کشاورزی و دامپزشکی
۹۱	۳۶	۱۲۷	.	.	.	۹۱	۳۶	۱۲۷	هنر

دکتری تخصصی			دکتری حرفه ای			کارشناسی ارشد (فوق لیسانس)			سال تحصیلی و گروه عمده رشته تحصیلی
زن	مرد	جمع	زن	مرد	جمع	زن	مرد	جمع	
.	.	.	.	.	.	.	.	.	۱۳۷۵-۷۶
.	.	.	.	.	.	.	.	.	۱۳۸۴-۸۵
.	.	.	.	.	.	۹	۲	۱۱	۱۳۸۵-۸۶
.	.	.	.	.	.	۱۰۳	۸۸	۱۹۱	۱۳۸۹-۹۰
.	.	.	.	.	.	۲۳۲	۱۷۹	۴۱۱	۱۳۹۰-۹۱
.	.	.	.	.	.	۲۸۴	۲۱۸	۵۰۲	۱۳۹۱-۹۲
.	.	.	.	.	.	.	.	.	پزشکی
.	.	.	.	.	.	۱۹۳	۱۷۵	۳۶۸	علوم انسانی
.	.	.	.	.	.	۹۱	۴۳	۱۳۴	علوم پایه
.	.	.	.	.	.	.	.	.	فنی مهندسی
.	.	.	.	.	.	.	.	.	کشاورزی و دامپزشکی
.	.	.	.	.	.	.	.	.	هنر



۴۳ - ۱۵- دانشجویان دانشگاه پیام نور مرکز بروجن برحسب گروه‌های عمده رشته تحصیلی و دوره های مختلف تحصیلی (دنباله)

کارشناسی (لیسانس)			کاردانی (فوق دیپلم)			جمع کل			سال تحصیلی و گروه عمده رشته تحصیلی
زن	مرد	جمع	زن	مرد	جمع	زن	مرد	جمع	
۷۵۹	۸۰۳	۱۵۶۲	.	.	.	۷۵۹	۸۰۳	۱۵۶۲	۱۳۷۵-۷۶
۱۴۸۲	۶۰۲	۲۰۸۴	.	.	.	۱۴۸۲	۶۰۲	۲۰۸۴	۱۳۸۴-۸۵
۱۷۳۷	۷۱۲	۲۴۴۹	.	.	.	۱۷۳۷	۷۱۲	۲۴۴۹	۱۳۸۵-۸۶
۱۹۹۳	۹۱۵	۲۹۰۸	.	.	.	۲۰۲۵	۹۵۹	۲۹۸۴	۱۳۸۹-۹۰
۲۱۲۳	۱۰۳۲	۳۱۵۵	.	.	.	۲۱۹۲	۱۱۵۰	۳۳۴۲	۱۳۹۰-۹۱
۲۰۳۳	۹۶۰	۲۹۹۳	.	.	.	۲۱۰۴	۱۱۰۵	۳۲۰۹	۱۳۹۱-۹۲
.	.	.	.	.	.	.	.	.	پزشکی
۱۵۳۳	۶۶۹	۲۲۰۲	.	.	.	۱۵۹۹	۸۱۱	۲۴۱۰	علوم انسانی
۳۰۰	۱۶۵	۴۶۵	.	.	.	۳۰۵	۳۰۷	۴۷۳	علوم پایه
۱۴۹	۱۰۰	۲۴۹	.	..	.	۱۴۹	۱۰۰	۲۴۹	فنی مهندسی
۵۱	۲۶	۷۷	.	.	.	۵۱	۲۶	۷۷	کشاورزی و دامپزشکی
.	.	.	.	.	.	.	.	.	هنر

دکتری تخصصی			دکتری حرفه ای			کارشناسی ارشد (فوق لیسانس)			سال تحصیلی و گروه عمده رشته تحصیلی
زن	مرد	جمع	زن	مرد	جمع	زن	مرد	جمع	
.	.	.	.	.	.	.	.	.	۱۳۷۵-۷۶
.	.	.	.	.	.	.	.	.	۱۳۸۵-۸۶
.	.	.	.	.	.	۳۲	۴۴	۷۶	۱۳۸۹-۹۰
.	.	.	.	.	.	۶۹	۱۱۸	۱۸۷	۱۳۹۰-۹۱
.	.	.	.	.	.	۷۱	۱۴۵	۲۱۶	۱۳۹۱-۹۲
.	.	.	.	.	.	.	.	.	پزشکی
.	.	.	.	.	.	۶۶	۱۴۲	۲۰۸	علوم انسانی
.	.	.	.	.	.	۵	۳	۸	علوم پایه
.	.	.	.	.	.	.	.	.	فنی مهندسی
.	.	.	.	.	.	.	.	.	کشاورزی و دامپزشکی
.	.	.	.	.	.	.	.	.	هنر



۴۳- ۱۵- دانشجویان دانشگاه پیام نور مرکز فارسان برحسب گروه‌های عمده رشته تحصیلی و دوره های مختلف تحصیلی (دنباله)

کارشناسی (لیسانس)			کاردانی (فوق دیپلم)			جمع کل			سال تحصیلی و گروه عمده رشته تحصیلی
زن	مرد	جمع	زن	مرد	جمع	زن	مرد	جمع	
۱۳۵۳	۶۶۲	۲۰۱۵	.	.	.	۱۳۵۳	۶۶۲	۲۰۱۵	۱۳۸۴-۸۵
۱۳۱۳	۵۷۵	۱۸۸۸	.	.	.	۱۳۱۳	۵۷۵	۱۸۸۸	۱۳۸۵-۸۶
۲۰۰۸	۸۸۵	۲۸۹۳	.	.	.	۲۰۰۸	۸۸۵	۲۸۹۳	۱۳۸۹-۹۰
۱۷۵۷	۷۹۹	۲۵۵۶	.	.	.	۱۷۵۷	۷۹۹	۲۵۵۶	۱۳۹۰-۹۱
۱۶۰۸	۷۱۸	۲۳۲۶	.	.	.	۱۶۳۶	۷۵۰	۲۳۸۶	۱۳۹۱-۹۲
.	.	.	.	.	.	.	.	.	پزشکی
۱۲۷۴	۵۴۰	۱۸۱۴	.	.	.	۱۳۰۲	۵۷۲	۱۸۷۴	علوم انسانی
۸۰	۳۴	۱۱۴	.	.	.	۸۰	۳۴	۱۱۴	علوم پایه
۱۴۳	۹۰	۲۳۳	.	.	.	۱۴۳	۹۰	۲۳۳	فنی مهندسی
۱۱۱	۵۴	۱۶۵	.	.	.	۱۱۱	۵۴	۱۶۵	کشاورزی و دامپزشکی
.	.	.	.	.	.	.	.	.	هنر

دکتری تخصصی			دکتری حرفه ای			کارشناسی ارشد (فوق لیسانس)			سال تحصیلی و گروه عمده رشته تحصیلی
زن	مرد	جمع	زن	مرد	جمع	زن	مرد	جمع	
.	.	.	.	.	.	.	.	.	۱۳۸۴-۸۵
.	.	.	.	.	.	.	.	.	۱۳۸۵-۸۶
.	.	.	.	.	.	.	.	.	۱۳۸۹-۹۰
.	.	.	.	.	.	.	.	.	۱۳۹۰-۹۱
.	.	.	.	.	.	۲۸	۳۲	۶۰	۱۳۹۱-۹۲
.	.	.	.	.	.	.	.	.	پزشکی
.	.	.	.	.	.	۲۸	۳۲	۶۰	علوم انسانی
.	.	.	.	.	.	.	.	.	علوم پایه
.	.	.	.	.	.	.	.	.	فنی مهندسی
.	.	.	.	.	.	.	.	.	کشاورزی و دامپزشکی
.	.	.	.	.	.	.	.	.	هنر



۴۳- ۱۵- دانشجویان دانشگاه پیام نور واحد لردگان برحسب گروه‌های عمده رشته تحصیلی و دوره های مختلف تحصیلی (دنباله)

کارشناسی (لیسانس)			کاردانی (فوق دیپلم)			جمع کل			سال تحصیلی و گروه عمده رشته تحصیلی
زن	مرد	جمع	زن	مرد	جمع	زن	مرد	جمع	
۱۵۲	۵۶	۲۰۸	.	.	.	۱۵۲	۵۶	۲۰۸	۱۳۸۴-۸۵
۱۶۰	۷۰	۲۳۰	.	.	.	۱۶۰	۷۰	۲۳۰	۱۳۸۵-۸۶
۴۴۱	۳۳۷	۷۷۸	.	.	.	۴۴۱	۳۳۷	۷۷۸	۱۳۸۹-۹۰
۵۸۴	۴۵۷	۱۰۴۱	.	.	.	۵۸۴	۴۵۷	۱۰۴۱	۱۳۹۰-۹۱
۷۷۶	۶۱۸	۱۳۹۴	.	.	.	۷۷۶	۶۱۸	۱۳۹۴	۱۳۹۱-۹۲
.	.	.	.	.	.	.	.	.	پزشکی
۷۳۶	۵۸۸	۱۳۲۴	.	.	.	۷۳۶	۵۸۸	۱۳۲۴	علوم انسانی
۳	۱	۴	.	.	.	۳	۱	۴	علوم پایه
۶	۲	۸	.	.	.	۶	۲	۸	فنی مهندسی
۳۱	۲۷	۵۸	.	.	.	۳۱	۲۷	۵۸	کشاورزی و دامپزشکی
.	.	.	.	.	.	.	.	.	هنر

دکتری تخصصی			دکتری حرفه ای			کارشناسی ارشد (فوق لیسانس)			سال تحصیلی و گروه عمده رشته تحصیلی
زن	مرد	جمع	زن	مرد	جمع	زن	مرد	جمع	
.	.	.	.	.	.	.	.	.	۱۳۸۴-۸۵
.	.	.	.	.	.	.	.	.	۱۳۸۵-۸۶
.	.	.	.	.	.	.	.	.	۱۳۹۰-۹۱
.	.	.	.	.	.	.	.	.	۱۳۹۱-۹۲
.	.	.	.	.	.	.	.	.	پزشکی
.	.	.	.	.	.	.	.	.	علوم انسانی
.	.	.	.	.	.	.	.	.	علوم پایه
.	.	.	.	.	.	.	.	.	فنی مهندسی
.	.	.	.	.	.	.	.	.	کشاورزی و دامپزشکی
.	.	.	.	.	.	.	.	.	هنر



۴۳- ۱۵- دانشجویان دانشگاه پیام نور واحد فرخ شهر برحسب گروه‌های عمده رشته تحصیلی و دوره های مختلف تحصیلی (دنباله)

کارشناسی (لیسانس)			کاردانی (فوق دیپلم)			جمع کل			سال تحصیلی و گروه عمده رشته تحصیلی
زن	مرد	جمع	زن	مرد	جمع	زن	مرد	جمع	
۶۳۹	۲۴۳	۸۸۲	.	.	.	۶۳۹	۲۴۳	۸۸۲	۱۳۸۹-۹۰
۷۱۴	۲۲۴	۹۳۸	.	.	.	۷۱۴	۲۲۴	۹۳۸	۱۳۹۰-۹۱
۶۸۵	۱۹۷	۸۸۲	.	.	.	۶۸۵	۱۹۷	۸۸۲	۱۳۹۱-۹۲
.	.	.	.	.	.	.	.	.	پزشکی
۳۲۹	۹۷	۴۲۶	.	.	.	۳۲۹	۹۷	۴۲۶	علوم انسانی
۸۴	۵	۸۹	.	.	.	۸۴	۵	۸۹	علوم پایه
۸۷	۴۵	۱۳۲	.	.	.	۸۷	۴۵	۱۳۲	فنی مهندسی
۱۸۵	۵۰	۲۳۵	.	.	.	۱۸۵	۵۰	۲۳۵	کشاورزی و دامپزشکی
.	.	.	.	.	.	.	.	.	هنر

دکتری تخصصی			دکتری حرفه ای			کارشناسی ارشد (فوق لیسانس)			سال تحصیلی و گروه عمده رشته تحصیلی
زن	مرد	جمع	زن	مرد	جمع	زن	مرد	جمع	
.	.	.	.	.	.	.	.	.	۱۳۸۹-۹۰
.	.	.	.	.	.	.	.	.	۱۳۹۰-۹۱
.	.	.	.	.	.	.	.	.	۱۳۹۱-۹۲
.	.	.	.	.	.	.	.	.	پزشکی
.	.	.	.	.	.	.	.	.	علوم انسانی
.	.	.	.	.	.	.	.	.	علوم پایه
.	.	.	.	.	.	.	.	.	فنی مهندسی
.	.	.	.	.	.	.	.	.	کشاورزی و دامپزشکی
.	.	.	.	.	.	.	.	.	هنر



۴۳ - ۱۵- دانشجویان دانشگاه پیام نور واحد سامان برحسب گروه‌های عمده رشته تحصیلی و دوره های مختلف تحصیلی (دنباله)

کارشناسی (لیسانس)			کاردانی (فوق دیپلم)			جمع کل			سال تحصیلی و گروه عمده رشته تحصیلی
زن	مرد	جمع	زن	مرد	جمع	زن	مرد	جمع	
۱۸۱	۷۹	۲۶۰	.	.	.	۱۸۱	۷۹	۲۶۰	۱۳۸۹-۹۰
۲۸۳	۱۴۶	۴۲۹	.	.	.	۲۸۳	۱۴۶	۴۲۹	۱۳۹۰-۹۱
۳۰۸	۱۷۲	۴۸۰	.	.	.	۳۰۸	۱۷۲	۴۸۰	۱۳۹۱-۹۲
.	.	.	.	.	.	.	.	.	پزشکی
۱۸۴	۱۴۰	۴۲۴	.	.	.	۲۸۴	۱۴۰	۴۲۴	علوم انسانی
۲۰	۲۴	۴۴	.	.	.	۲۰	۲۴	۴۴	علوم پایه
۴	۸	۱۲	.	.	.	۴	۸	۱۲	فنی مهندسی
.	.	.	.	.	.	.	.	.	کشاورزی و دامپزشکی
.	.	.	.	.	.	.	.	.	هنر

دکتری تخصصی			دکتری حرفه ای			کارشناسی ارشد (فوق لیسانس)			سال تحصیلی و گروه عمده رشته تحصیلی
زن	مرد	جمع	زن	مرد	جمع	زن	مرد	جمع	
.	.	.	.	.	.	.	.	.	۱۳۸۹-۹۰
.	.	.	.	.	.	.	.	.	۱۳۹۰-۹۱
.	.	.	.	.	.	.	.	.	۱۳۹۱-۹۲
.	.	.	.	.	.	.	.	.	پزشکی
.	.	.	.	.	.	.	.	.	علوم انسانی
.	.	.	.	.	.	.	.	.	علوم پایه
.	.	.	.	.	.	.	.	.	فنی مهندسی
.	.	.	.	.	.	.	.	.	کشاورزی و دامپزشکی
.	.	.	.	.	.	.	.	.	هنر



۴۳- ۱۵- دانشجویان دانشگاه پیام نور واحد جونقان برحسب گروه‌های عمده رشته تحصیلی و دوره های مختلف تحصیلی (دنباله)

کارشناسی (لیسانس)			کاردانی (فوق دیپلم)			جمع کل			سال تحصیلی و گروه عمده رشته تحصیلی
زن	مرد	جمع	زن	مرد	جمع	زن	مرد	جمع	
۲۹۰	۸۹	۳۸۰	.	.	.	۲۹۰	۸۹	۳۸۰	۱۳۸۹-۹۰
۳۲۳	۱۲۰	۴۴۳	.	.	.	۳۲۳	۱۲۰	۴۴۳	۱۳۹۰-۹۱
۲۷۱	۱۳۵	۴۰۶	.	.	.	۲۷۱	۱۳۵	۴۰۶	<b>۱۳۹۱-۹۲</b>
.	.	.	.	.	.	.	.	.	پزشکی
۱۸۴	۹۷	۲۸۱	.	.	.	۱۸۴	۹۷	۲۸۱	علوم انسانی
.	.	.	.	.	.	.	.	.	علوم پایه
.	.	.	.	.	.	.	.	.	فنی مهندسی
۸۷	۳۸	۱۲۵	.	.	.	۸۷	۳۸	۱۲۵	کشاورزی و دامپزشکی
.	.	.	.	.	.	.	.	.	هنر

دکتری تخصصی			دکتری حرفه ای			کارشناسی ارشد (فوق لیسانس)			سال تحصیلی و گروه عمده رشته تحصیلی
زن	مرد	جمع	زن	مرد	جمع	زن	مرد	جمع	
.	.	.	.	.	.	.	.	.	۱۳۸۹-۹۰
.	.	.	.	.	.	.	.	.	۱۳۹۰-۹۱
.	.	.	.	.	.	.	.	.	<b>۱۳۹۱-۹۲</b>
.	.	.	.	.	.	.	.	.	پزشکی
.	.	.	.	.	.	.	.	.	علوم انسانی
.	.	.	.	.	.	.	.	.	علوم پایه
.	.	.	.	.	.	.	.	.	فنی مهندسی
.	.	.	.	.	.	.	.	.	کشاورزی و دامپزشکی
.	.	.	.	.	.	.	.	.	هنر





۴۳- ۱۵- دانشجویان دانشگاه پیام نور واحد گندمان برحسب گروه‌های عمده رشته تحصیلی و دوره های مختلف تحصیلی (دنباله)

کارشناسی (لیسانس)			کاردانی (فوق دیپلم)			جمع کل			سال تحصیلی و گروه عمده رشته تحصیلی
زن	مرد	جمع	زن	مرد	جمع	زن	مرد	جمع	
۴۴۹	۲۸۳	۷۳۲	.	.	.	۴۴۹	۲۸۳	۷۳۲	۱۳۸۹-۹۰
۵۷۸	۳۴۷	۹۲۵	.	.	.	۵۷۸	۳۴۷	۹۲۵	۱۳۹۰-۹۱
۵۶۱	۴۰۹	۹۷۰	.	.	.	۵۶۱	۴۰۹	۹۷۰	۱۳۹۱-۹۲
.	.	.	.	.	.	.	.	.	پزشکی
۴۳۷	۳۲۰	۷۵۷	.	.	.	۴۳۷	۳۲۰	۷۵۷	علوم انسانی
۱	۱	۲	.	.	.	۱	۱	۲	علوم پایه
۳۶	۲۶	۶۲	.	.	.	۳۶	۲۶	۶۲	فنی مهندسی
۸۷	۶۲	۱۴۹	.	.	.	۸۷	۶۲	۱۴۹	کشاورزی و دامپزشکی
.	.	.	.	.	.	.	.	.	هنر

دکتری تخصصی			دکتری حرفه ای			کارشناسی ارشد (فوق لیسانس)			سال تحصیلی و گروه عمده رشته تحصیلی
زن	مرد	جمع	زن	مرد	جمع	زن	مرد	جمع	
.	.	.	.	.	.	.	.	.	۱۳۸۹-۹۰
.	.	.	.	.	.	.	.	.	۱۳۹۰-۹۱
.	.	.	.	.	.	.	.	.	۱۳۹۱-۹۲
.	.	.	.	.	.	.	.	.	پزشکی
.	.	.	.	.	.	.	.	.	علوم انسانی
.	.	.	.	.	.	.	.	.	علوم پایه
.	.	.	.	.	.	.	.	.	فنی مهندسی
.	.	.	.	.	.	.	.	.	کشاورزی و دامپزشکی
.	.	.	.	.	.	.	.	.	هنر



۴۳- ۱۵- دانشجویان دانشگاه پیام نور واحد بلداجی برحسب گروه‌های عمده رشته تحصیلی و دوره های مختلف تحصیلی (دنباله)

کارشناسی (لیسانس)			کاردانی (فوق دیپلم)			جمع کل			سال تحصیلی و گروه عمده رشته تحصیلی
زن	مرد	جمع	زن	مرد	جمع	زن	مرد	جمع	
۲۵۱	۱۲۰	۳۷۱	.	.	.	۲۵۱	۱۲۰	۳۷۱	۱۳۸۹-۹۰
۲۲۰	۱۱۵	۳۳۵	.	.	.	۲۲۰	۱۱۵	۳۳۵	۱۳۹۰-۹۱
۲۲۸	۱۴۶	۳۷۴	.	.	.	۲۲۸	۱۴۶	۳۷۴	۱۳۹۱-۹۲
.	.	.	.	.	.	.	.	.	پزشکی
۱۵۰	۹۶	۲۴۶	.	.	.	۱۵۰	۹۶	۲۴۶	علوم انسانی
۱	۱	۲	.	.	.	۱	۱	۲	علوم پایه
۲۶	۲۵	۵۱	.	.	.	۲۶	۲۵	۵۱	فنی مهندسی
۵۱	۲۴	۷۵	.	.	.	۵۱	۲۴	۷۵	کشاورزی و دامپزشکی
.	.	.	.	.	.	.	.	.	هنر

دکتری تخصصی			دکتری حرفه ای			کارشناسی ارشد (فوق لیسانس)			سال تحصیلی و گروه عمده رشته تحصیلی
زن	مرد	جمع	زن	مرد	جمع	زن	مرد	جمع	
.	.	.	.	.	.	.	.	.	۱۳۸۹-۹۰
.	.	.	.	.	.	.	.	.	۱۳۹۰-۹۱
.	.	.	.	.	.	.	.	.	۱۳۹۱-۹۲
.	.	.	.	.	.	.	.	.	پزشکی
.	.	.	.	.	.	.	.	.	علوم انسانی
.	.	.	.	.	.	.	.	.	علوم پایه
.	.	.	.	.	.	.	.	.	فنی مهندسی
.	.	.	.	.	.	.	.	.	کشاورزی و دامپزشکی
.	.	.	.	.	.	.	.	.	هنر



۴۳- ۱۵- دانشجویان دانشگاه پیام نور واحد اردل برحسب گروه‌های عمده رشته تحصیلی و دوره های مختلف تحصیلی (دنباله)

کارشناسی (لیسانس)			کاردانی (فوق دیپلم)			جمع کل			سال تحصیلی و گروه عمده رشته تحصیلی
زن	مرد	جمع	زن	مرد	جمع	زن	مرد	جمع	
۴۲۷	۲۱۲	۶۳۹	.	.	.	۴۲۷	۲۱۲	۶۳۹	۱۳۸۹-۹۰
۵۵۱	۲۶۳	۸۱۴	.	.	.	۵۵۱	۲۶۳	۸۱۴	۱۳۹۰-۹۱
۵۹۸	۲۸۳	۸۸۱	.	.	.	۵۹۸	۲۸۳	۸۸۱	۱۳۹۱-۹۲
.	.	.	.	.	.	.	.	.	پزشکی
۴۶۴	۲۲۷	۶۹۱	.	.	.	۴۶۴	۲۲۷	۶۹۱	علوم انسانی
۱۶	۹	۲۵	.	.	.	۱۶	۹	۲۵	علوم پایه
۵۲	۲۷	۷۹	.	.	.	۵۲	۲۷	۷۹	فنی مهندسی
۶۶	۲۰	۸۶	.	.	.	۶۶	۲۰	۸۶	کشاورزی و دامپزشکی
.	.	.	.	.	.	.	.	.	هنر

۴۳- ۱۵- دانشجویان دانشگاه پیام نور واحد شلمزار برحسب گروه‌های عمده رشته تحصیلی و دوره های مختلف تحصیلی (دنباله)

کارشناسی (لیسانس)			کاردانی (فوق دیپلم)			جمع کل			سال تحصیلی و گروه عمده رشته تحصیلی
زن	مرد	جمع	زن	مرد	جمع	زن	مرد	جمع	
۱۵۷	۶۰	۲۱۷	.	.	.	۱۵۷	۶۰	۲۱۷	۱۳۸۹-۹۰
۲۷۲	۱۲۵	۳۹۷	.	.	.	۲۷۲	۱۲۵	۳۹۷	۱۳۹۰-۹۱
۳۴۱	۱۷۷	۵۱۸	.	.	.	۳۴۱	۱۷۷	۵۱۸	۱۳۹۱-۹۲
.	.	.	.	.	.	.	.	.	پزشکی
۲۸۳	۱۴۵	۴۲۸	.	.	.	۲۸۳	۱۴۵	۴۲۸	علوم انسانی
۳۴	۲۵	۵۹	.	.	.	۳۴	۲۵	۵۹	علوم پایه
۶	۲	۸	.	.	.	۶	۲	۸	فنی مهندسی
۱۸	۵	۲۳	.	.	.	۱۸	۵	۲۳	کشاورزی و دامپزشکی
.	.	.	.	.	.	.	.	.	هنر



۴۳ - ۱۵- دانشجویان آموزشکده فنی و حرفه‌ای پسران شهرکرد برحسب گروه عمده رشته تحصیلی و دوره های

مختلف تحصیلی (دنباله)

کاردانی (شبانہ)	کاردانی (روزانه)	جمع	سال تحصیلی و گروه عمده رشته تحصیلی
۰	۲۱۲	۲۱۲	۱۳۷۰-۷۱
۰	۳۰۱	۳۰۱	۱۳۷۵-۷۶
۸۷۰	۱۲۴۳	۲۱۱۳	۱۳۸۴-۸۵
۸۹۳	۱۲۵۶	۲۱۴۹	۱۳۸۵-۸۶
۱۰۳۸	۱۱۸۴	۲۲۲۲	۱۳۸۸-۸۹
۸۶۳	۸۶۷	۱۷۳۰	۱۳۸۹-۹۰
۴۴۰	۴۶۸	۹۰۸	۱۳۹۰-۹۱
۶۱۷	۵۰۹	۱۱۲۶	۱۳۹۱-۹۲
۴۹۰	۳۸۷	۸۷۷	فنی و مهندسی
۸۱	۶۵	۱۴۶	حسابداری
۴۶	۵۷	۱۰۳	هنر (گرافیک و طراحی صنعتی)

۴۳ - ۱۵- دانشجویان آموزشکده فنی و حرفه‌ای پسران بروجن برحسب گروه عمده رشته تحصیلی و دوره های

مختلف تحصیلی (دنباله)

کاردانی (شبانہ)	کاردانی (روزانه)	جمع	سال تحصیلی و گروه عمده رشته تحصیلی
۰	۲۲۶	۲۲۶	۱۳۸۴-۸۵
۰	۲۹۶	۲۹۶	۱۳۸۵-۸۶
۳۰۷	۲۰۵	۵۱۲	۱۳۸۹-۹۰
۲۱۰	۲۰۰	۴۱۰	۱۳۹۰-۹۱
۲۰۵	۲۳۸	۴۴۳	۱۳۹۱-۹۲
۲۰۵	۲۳۸	۴۴۳	فنی و مهندسی
۰	۰	۰	حسابداری
۰	۰	۰	هنر (گرافیک و طراحی صنعتی)



۴۳ - ۱۵- دانشجویان آموزشکده فنی و حرفه‌ای دختران شهرکرد برحسب گروههای عمده رشته تحصیلی و دوره های مختلف تحصیلی (دنباله)

کاردانی (شبانه)	کاردانی (روزانه)	جمع	سال تحصیلی و گروه عمده رشته تحصیلی
۲۹۴	۶۷۱	۹۶۵	۱۳۸۴-۸۵
۲۸۶	۴۷۷	۷۶۳	۱۳۸۵ -۸۶
۲۴۷	۳۸۳	۶۳۰	۱۳۹۰-۹۱
۳۱۰	۳۸۳	۶۹۳	۱۳۹۱-۹۲
۵۵	۶۵	۱۲۰	کامپیوتر
۴۳	۴۷	۹۰	کودکیاری
۶۰	۵۸	۱۱۸	حسابداری
۴۳	۷۲	۱۱۵	گرافیک
۳۵	۷۲	۱۰۷	طراحی دوخت
۷۴	۶۹	۱۴۳	معماری

۴۳ - ۱۵- دانشجویان آموزشکده فنی و حرفه‌ای دختران جوققان برحسب گروههای عمده رشته تحصیلی و دوره های مختلف تحصیلی (دنباله)

کاردانی (شبانه)	کاردانی (روزانه)	جمع	سال تحصیلی و گروه عمده رشته تحصیلی
.	۶۳	۶۳	۱۳۸۴-۸۵
.	۱۲۸	۱۲۸	۱۳۸۵ -۸۶
۱۰۰	۹۷	۱۹۷	۱۳۸۹ -۹۰
۱۵۲	۱۹۸	۳۵۰	۱۳۹۰-۹۱
۱۳۰	۱۶۰	۲۹۰	۱۳۹۱-۹۲
۶۷	۸۶	۱۵۳	کامپیوتر
.	.	.	کودکیاری
.	.	.	حسابداری
.	.	.	گرافیک
۶۳	۷۴	۱۳۷	طراحی دوخت

۴۳ - ۱۵- دانشجویان آموزشکده کشاورزی شهرکرد برحسب گروههای عمده رشته تحصیلی و دوره‌های مختلف تحصیلی (دنباله)

کاردانی (شبانه)	کاردانی (روزانه)	جمع	سال تحصیلی و گروه عمده رشته تحصیلی
.	۲۰۲	۲۰۲	۱۳۸۴-۸۵
.	۳۱۱	۳۱۱	۱۳۸۵ -۸۶
۸۲	۱۱۲	۱۹۴	۱۳۸۹ -۹۰
۶۹	۹۳	۱۶۲	۱۳۹۰-۹۱
۶۶	۹۴	۱۶۰	۱۳۹۱-۹۲



دوره‌های مختلف تحصیلی

کارشناسی (لیسانس)			کاردانی (فوق دیپلم)			جمع کل			سال تحصیلی و گروه عمده رشته تحصیلی
زن	مرد	جمع	زن	مرد	جمع	زن	مرد	جمع	
.	.	.	۸۲۲	۷۱۸	۱۵۴۰	۸۲۲	۷۱۸	۱۵۴۰	۱۳۸۴-۸۵
۵۰	۵۱	۱۰۱	۱۱۴۱	۹۷۹	۲۱۲۰	۱۱۹۱	۱۰۳۰	۲۲۲۱	۱۳۸۵-۸۶
۴۹۷	۴۹۶	۹۹۳	۲۲۱۵	۲۲۶۵	۴۴۸۰	۲۷۱۲	۲۷۶۱	۵۴۷۳	۱۳۸۹-۹۰
۶۱۴	۸۰۷	۱۴۲۱	۲۶۴۱	۲۹۸۰	۵۶۲۱	۳۲۵۵	۳۷۸۷	۷۰۴۲	۱۳۹۰-۹۱
۱۲۲۶	۱۵۶۱	۲۷۸۷	۲۲۲۶	۲۸۳۳	۵۰۵۹	۳۴۵۲	۴۳۹۴	۷۸۴۶	۱۳۹۱-۹۲
۴۹۱	۶۲۴	۱۱۱۵	۸۹۱	۱۱۳۳	۲۰۲۴	۱۳۸۲	۱۷۵۷	۳۱۳۹	علوم انسانی
.	.	.	.	.	.	.	.	.	علوم پایه
۵۳۹	۶۸۷	۱۲۲۶	۹۷۹	۱۲۴۷	۲۲۲۶	۱۵۱۸	۱۹۳۴	۳۴۵۲	فنی و مهندسی
۸۶	۱۰۹	۱۹۵	۱۵۶	۱۹۸	۳۵۴	۲۴۲	۳۰۷	۵۴۹	کشاورزی و دامپزشکی
۱۱۰	۱۴۱	۲۵۱	۲۰۰	۲۵۵	۴۵۵	۳۱۰	۳۹۶	۷۰۶	هنر

دکتری تخصصی			دکتری حرفه ای			کارشناسی ارشد (فوق لیسانس)			سال تحصیلی و گروه عمده رشته تحصیلی
زن	مرد	جمع	زن	مرد	جمع	زن	مرد	جمع	
.	.	.	.	.	.	.	.	.	۱۳۸۴-۸۵
.	.	.	.	.	.	.	.	.	۱۳۸۵-۸۶
.	.	.	.	.	.	.	.	.	۱۳۸۹-۹۰
.	.	.	.	.	.	.	.	.	۱۳۹۰-۹۱
.	.	.	.	.	.	.	.	.	۱۳۹۱-۹۲
.	.	.	.	.	.	.	.	.	علوم انسانی
.	.	.	.	.	.	.	.	.	علوم پایه
.	.	.	.	.	.	.	.	.	فنی و مهندسی
.	.	.	.	.	.	.	.	.	کشاورزی و دامپزشکی
.	.	.	.	.	.	.	.	.	هنر

مأخذ - دانشگاهها و مراکز آموزش عالی استان چهارمحال و بختیاری.

۴۴ - ۱۵- دانشجویان دانشگاهها و مراکز آموزش عالی دولتی برحسب دوره های مختلف تحصیلی: سال تحصیلی ۹۲-۱۳۹۱

دوره تحصیلی	جمع	بومی	غیر بومی
<b>دانشگاه علوم پزشکی</b>			
<b>جمع</b>	۲۰۸۸	۱۱۹۸	۸۹۰
کاردانی (فوق دیپلم)	۶۹	۶۰	۹
کارشناسی (لیسانس)	۱۲۷۸	۸۶۰	۴۱۸
کارشناسی ارشد (فوق لیسانس)	۹۸	۱۳	۸۵
دکترای حرفه ای	۵۷۰	۲۴۹	۳۲۱
دکترای تخصصی	۷۳	۱۶	۵۷
<b>دانشگاه شهرکرد</b>			
<b>جمع</b>	۷۰۴۵	۳۶۶۸	۳۳۷۷
کاردانی (فوق دیپلم)	۰	۰	۰
کارشناسی (لیسانس)	۵۲۷۶	۳۰۸۹	۲۱۸۷
کارشناسی ارشد (فوق لیسانس)	۱۳۳۸	۴۱۲	۹۲۶
دکترای حرفه ای	۲۸۴	۱۴۳	۱۴۱
دکترای تخصصی	۱۴۷	۲۴	۱۲۳
<b>دانشگاه پیام نور واحد شهرکرد</b>			
<b>جمع</b>	۷۳۳۵	۵۷۹۰	۱۵۴۵
کاردانی (فوق دیپلم)	۰	۰	۰
کارشناسی (لیسانس)	۶۸۳۳	۵۳۶۸	۱۴۶۵
کارشناسی ارشد (فوق لیسانس)	۵۰۲	۴۲۲	۸۰
دکترای حرفه ای	۰	۰	۰
دکترای تخصصی	۰	۰	۰
<b>دانشگاه پیام نور واحد بروجن</b>			
<b>جمع</b>	۳۲۰۹	۲۵۶۷	۶۴۲
کاردانی (فوق دیپلم)	۰	۰	۰
کارشناسی (لیسانس)	۲۹۹۳	۲۳۹۴	۵۹۹
کارشناسی ارشد (فوق لیسانس)	۲۱۶	۱۷۳	۴۳
دکترای حرفه ای	۰	۰	۰
دکترای تخصصی	۰	۰	۰



دوره تحصیلی	جمع	بومی	غیر بومی
<b>دانشگاه پیام نور واحد فارسان</b>			
جمع	۲۳۸۶	۱۹۰۸	۴۷۸
کاردانی (فوق دیپلم)	.	.	.
کارشناسی (لیسانس)	۲۳۲۶	۱۸۶۰	۴۶۶
کارشناسی ارشد (فوق لیسانس)	۶۰	۴۸	۱۲
دکترای حرفه ای	.	.	.
دکترای تخصصی	.	.	.
<b>دانشگاه پیام نور واحد لردگان</b>			
جمع	۱۳۹۴	۱۱۱۵	۲۷۹
کاردانی (فوق دیپلم)	.	.	.
کارشناسی (لیسانس)	۱۳۹۴	۱۱۱۵	۲۷۹
کارشناسی ارشد (فوق لیسانس)	.	.	.
دکترای حرفه ای	.	.	.
دکترای تخصصی	.	.	.
<b>دانشگاه پیام نور واحد فرخشهر</b>			
جمع	۸۸۲	۷۰۵	۱۷۷
کاردانی (فوق دیپلم)	.	.	.
کارشناسی (لیسانس)	۸۸۲	۷۰۵	۱۷۷
کارشناسی ارشد (فوق لیسانس)	.	.	.
دکترای حرفه ای	.	.	.
دکترای تخصصی	.	.	.
<b>دانشگاه پیام نور واحد سامان</b>			
جمع	۴۸۰	۳۸۴	۹۶
کاردانی (فوق دیپلم)	.	.	.
کارشناسی (لیسانس)	۴۸۰	۳۸۴	۹۶
کارشناسی ارشد (فوق لیسانس)	.	.	.
دکترای حرفه ای	.	.	.
دکترای تخصصی	.	.	.
<b>دانشگاه پیام نور واحد جونقان</b>			
جمع	۴۰۶	۳۲۵	۸۱
کاردانی (فوق دیپلم)	.	.	.
کارشناسی (لیسانس)	۴۰۶	۳۲۵	۸۱
کارشناسی ارشد (فوق لیسانس)	.	.	.
دکترای حرفه ای	.	.	.
دکترای تخصصی	.	.	.





۴۴ - ۱۵ - دانشجویان دانشگاهها و مراکز آموزش عالی دولتی برحسب دوره های مختلف تحصیلی: سال تحصیلی ۹۲-۱۳۹۱ (دنباله)

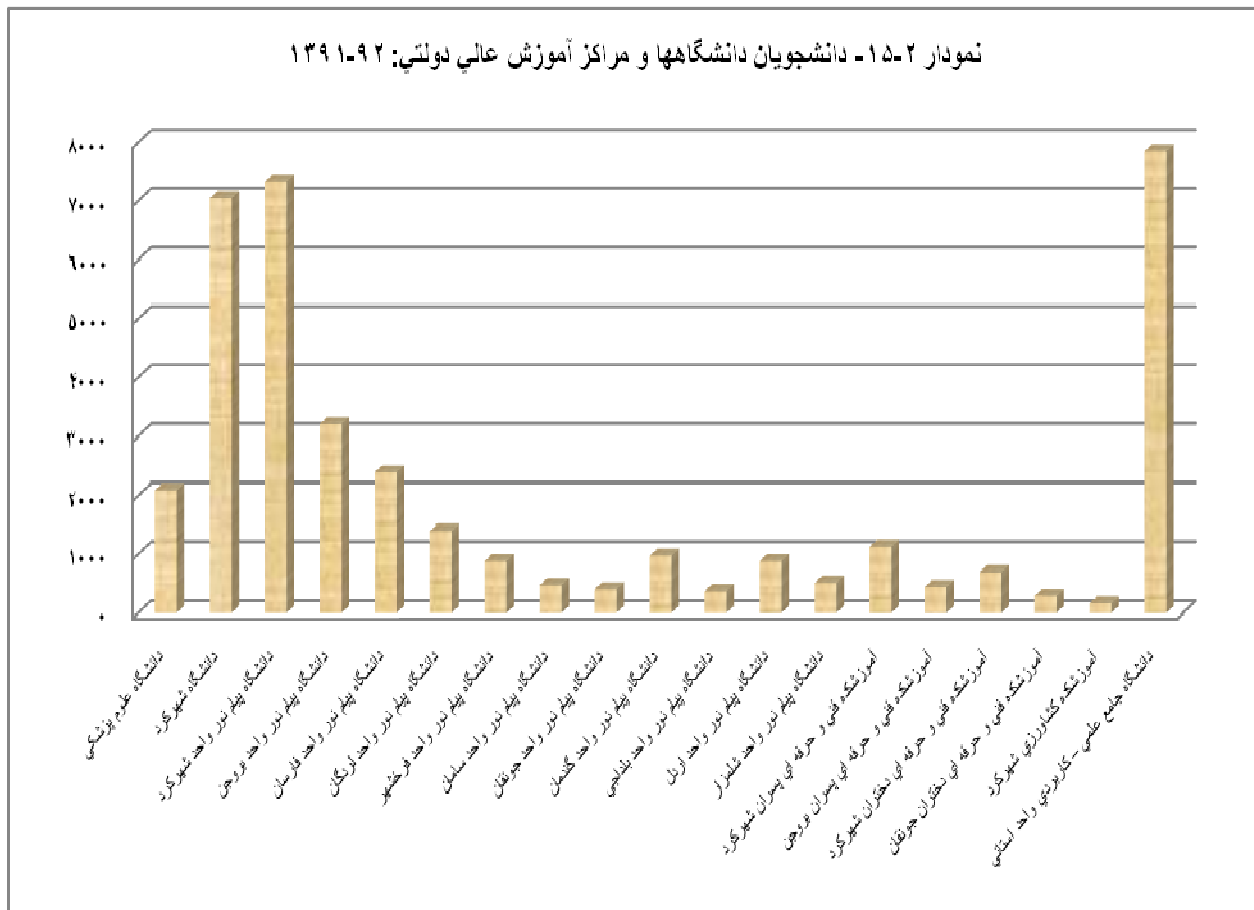
دوره تحصیلی	جمع	بومی	غیر بومی
<b>دانشگاه پیام نور واحد گندمان</b>			
جمع	۹۷۰	۷۷۶	۱۹۴
کاردانی (فوق دیپلم)	۰	۰	۰
کارشناسی (لیسانس)	۹۷۰	۷۷۶	۱۹۴
کارشناسی ارشد (فوق لیسانس)	۰	۰	۰
دکترای حرفه ای	۰	۰	۰
دکترای تخصصی	۰	۰	۰
<b>دانشگاه پیام نور واحد بلداجی</b>			
جمع	۳۷۴	۲۹۹	۷۵
کاردانی (فوق دیپلم)	۰	۰	۰
کارشناسی (لیسانس)	۳۷۴	۲۹۹	۷۵
کارشناسی ارشد (فوق لیسانس)	۰	۰	۰
دکترای حرفه ای	۰	۰	۰
دکترای تخصصی	۰	۰	۰
<b>دانشگاه پیام نور واحد اردل</b>			
جمع	۸۸۱	۸۶۶	۱۵
کاردانی (فوق دیپلم)	۰	۰	۰
کارشناسی (لیسانس)	۸۸۱	۸۶۶	۱۵
<b>دانشگاه پیام نور واحد شلمزار</b>			
جمع	۵۱۸	۴۱۴	۱۰۴
کارشناسی (لیسانس)	۵۱۸	۴۱۴	۱۰۴
<b>آموزشکده فنی و حرفه ای پسران شهرکرد</b>			
جمع	۱۱۲۶	۷۴۴	۳۸۲
کاردانی (فوق دیپلم)	۱۱۲۶	۷۴۴	۳۸۲
کارشناسی (لیسانس)	۰	۰	۰
<b>آموزشکده فنی و حرفه ای پسران بروجن</b>			
جمع	۴۴۳	۱۷۷	۲۶۶
کاردانی (فوق دیپلم)	۴۴۳	۱۷۷	۲۶۶
کارشناسی (لیسانس)	۰	۰	۰
<b>آموزشکده فنی و حرفه ای دختران شهرکرد</b>			
جمع	۶۹۳	۴۹۵	۱۹۸
کاردانی (فوق دیپلم)	۶۹۳	۴۹۵	۱۹۸
کارشناسی (لیسانس)	۰	۰	۰
<b>آموزشکده فنی و حرفه ای دختران جوتقان</b>			
جمع	۲۹۰	۱۸۸	۱۰۲
کاردانی (فوق دیپلم)	۲۹۰	۱۸۸	۱۰۲
کارشناسی (لیسانس)	۰	۰	۰



۴۴ - ۱۵- دانشجویان دانشگاهها و مراکز آموزش عالی دولتی برحسب دوره های مختلف تحصیلی: سال تحصیلی ۹۲-۱۳۹۱ (دنباله)

دوره تحصیلی	جمع	بومی	غیر بومی
<b>آموزشکده کشاورزی شهرکرد</b>			
جمع	۱۶۰	۱۰۹	۵۱
کاردانی (فوق دیپلم)	۱۶۰	۱۰۹	۵۱
کارشناسی (لیسانس)	۰	۰	۰
<b>دانشگاه جامع علمی-کاربردی واحد استانی</b>			
جمع	۷۸۴۶	۶۵۹۰	۱۲۵۶
کاردانی (فوق دیپلم)	۵۰۵۹	۴۲۵۰	۸۰۹
کارشناسی (لیسانس)	۲۷۸۷	۲۳۴۰	۴۴۷
کارشناسی ارشد (فوق لیسانس)	۰	۰	۰
دکتری تخصصی	۰	۰	۰

مأخذ - دانشگاهها و مراکز آموزش عالی استان چهارمحال و بختیاری.



مبنا جدول : ۴۴-۱۵

۴۵- ۱۵- فارغ التحصیلان دانشگاه علوم پزشکی برحسب گروههای عمده رشته تحصیلی و دوره های: مختلف تحصیلی

کارشناسی (لیسانس)			کاردانی (فوق دیپلم)			جمع کل			سال تحصیلی و گروه عمده رشته تحصیلی
زن	مرد	جمع	زن	مرد	جمع	زن	مرد	جمع	
۳۰	۰	۳۰	۴۸	۲۵	۷۳	۷۸	۲۵	۱۰۳	۱۳۷۰-۷۱
۲۹	۲	۳۱	۱۲۸	۴۳	۱۷۱	۱۷۲	۷۶	۲۴۸	۱۳۷۵-۷۶
۱۰۴	۲۶	۱۳۰	۲۷۷	۱۰۰	۳۷۷	۴۱۰	۱۴۲	۵۵۲	۱۳۸۴-۸۵
۱۴۳	۳۴	۱۷۷	۲۷۶	۷۸	۳۵۴	۴۴۹	۱۲۸	۵۷۷	۱۳۸۵-۸۶
۹۱	۲۸	۱۱۹	۶۴	۱۸	۸۲	۱۷۱	۵۰	۲۲۱	۱۳۸۸-۸۹
۱۴۵	۶۵	۲۱۰	۴۱	۶۰	۱۰۱	۲۱۱	۱۳۶	۳۴۷	۱۳۸۹-۹۰
۷۵	۲۰	۹۵	۰	۳۲	۳۲	۹۸	۶۰	۱۵۸	۱۳۹۰-۹۱
۱۷۶	۵۹	۲۳۵	۰	۲۹	۲۹	۲۰۴	۱۰۳	۳۰۷	۱۳۹۱-۹۲
۱۷۶	۵۹	۲۳۵	۰	۲۹	۲۹	۲۰۴	۱۰۳	۳۰۷	پزشکی و پیراپزشکی

دکتری تخصصی			دکتری حرفه ای			کارشناسی ارشد (فوق لیسانس)			سال تحصیلی و گروه عمده رشته تحصیلی
زن	مرد	جمع	زن	مرد	جمع	زن	مرد	جمع	
۰	۰	۰	۰	۰	۰	۰	۰	۰	۱۳۷۰-۷۱
۰	۰	۰	۱۵	۳۱	۴۶	۰	۰	۰	۱۳۷۵-۷۶
۰	۰	۰	۲۸	۱۵	۴۳	۱	۱	۲	۱۳۸۴-۸۵
۰	۰	۰	۲۶	۱۳	۳۹	۴	۳	۷	۱۳۸۵-۸۶
۰	۰	۰	۱۶	۴	۲۰	۰	۰	۰	۱۳۸۸-۸۹
۰	۰	۰	۲۳	۱۰	۳۳	۲	۱	۳	۱۳۸۹-۹۰
۰	۲	۲	۲۱	۶	۲۷	۲	۰	۲	۱۳۹۰-۹۱
۰	۱	۱	۲۷	۱۱	۳۸	۱	۳	۴	۱۳۹۱-۹۲
۰	۱	۱	۲۷	۱۱	۳۸	۱	۳	۴	پزشکی و پیراپزشکی



۴۵ - ۱۵- فارغ التحصیلان دانشگاه شهرکرد برحسب گروههای عمده رشته تحصیلی و دوره های مختلف تحصیلی (دنباله)

کارشناسی (لیسانس)			کاردانی (فوق دیپلم)			جمع کل			سال تحصیلی و گروه عمده رشته تحصیلی
زن	مرد	جمع	زن	مرد	جمع	زن	مرد	جمع	
۰	۱۴۵	۱۴۵	۳	۶۶	۶۹	۳	۲۱۱	۲۱۴	۱۳۷۵-۷۶
۲۲۲	۱۲۸	۳۵۰	۰	۰	۰	۲۵۲	۱۶۹	۴۲۱	۱۳۸۴-۸۵
۲۳۳	۱۲۱	۳۵۴	۰	۰	۰	۲۵۵	۱۵۴	۴۰۹	۱۳۸۵-۸۶
۵۸۴	۴۰۶	۹۹۰	۰	۰	۰	۶۴۶	۴۵۳	۱۰۹۹	۱۳۸۸-۸۹
۸۴۵	۵۰۸	۱۳۵۳	۰	۰	۰	۱۱۰۹	۶۸۴	۱۷۹۳	۱۳۹۰-۹۱
۵۴۱	۲۷۹	۸۲۰	۰	۰	۰	۷۲۷	۳۸۷	۱۱۱۴	۱۳۹۱-۹۲
۱۷۵	۴۹	۲۲۴	۰	۰	۰	۱۹۹	۶۷	۲۶۶	علوم انسانی
۱۵۱	۲۴	۱۷۵	۰	۰	۰	۲۲۷	۳۷	۲۶۴	علوم پایه
۶۱	۱۱۸	۱۷۹	۰	۰	۰	۷۰	۱۴۴	۲۱۴	فنی مهندسی
۱۲۰	۸۸	۲۰۸	۰	۰	۰	۱۷۶	۱۲۵	۳۰۱	کشاورزی
۳۴	۰	۳۴	۰	۰	۰	۳۴	۰	۳۴	هنر
۰	۰	۰	۰	۰	۰	۲۱	۱۴	۳۵	دامپزشکی

دکتری تخصصی			دکتری حرفه ای			کارشناسی ارشد (فوق لیسانس)			سال تحصیلی و گروه عمده رشته تحصیلی
زن	مرد	جمع	زن	مرد	جمع	زن	مرد	جمع	
۰	۰	۰	۰	۰	۰	۰	۰	۰	۱۳۷۵-۷۶
۰	۰	۰	۲۳	۲۳	۴۶	۷	۱۸	۲۵	۱۳۸۴-۸۵
۰	۰	۰	۱۲	۱۳	۲۵	۱۰	۲۰	۳۰	۱۳۸۵-۸۶
۱	۲	۳	۱۲	۷	۱۹	۴۹	۳۸	۸۷	۱۳۸۸-۸۹
۲	۳	۵	۲۸	۲۸	۵۶	۲۳۴	۱۴۵	۳۷۹	۱۳۹۰-۹۱
۴	۵	۹	۲۰	۱۴	۳۴	۱۶۲	۸۹	۲۵۱	۱۳۹۱-۹۲
۰	۰	۰	۰	۰	۰	۲۴	۱۸	۴۲	علوم انسانی
۰	۲	۲	۰	۰	۰	۷۶	۱۱	۸۷	علوم پایه
۰	۰	۰	۰	۰	۰	۹	۲۶	۳۵	فنی مهندسی
۴	۳	۷	۰	۰	۰	۵۲	۳۴	۸۶	کشاورزی
۰	۰	۰	۰	۰	۰	۰	۰	۰	هنر
۰	۰	۰	۲۰	۱۴	۳۴	۱	۰	۱	دامپزشکی



۴۵ - ۱۵- فارغ التحصیلان دانشگاه پیام نور واحد شهرکرد برحسب گروه‌های عمده رشته تحصیلی و دوره های مختلف تحصیلی (دنباله)

کارشناسی (لیسانس)			کاردانی (فوق دیپلم)			جمع کل			سال تحصیلی و گروه عمده رشته تحصیلی
زن	مرد	جمع	زن	مرد	جمع	زن	مرد	جمع	
۱۱۷	۷۴	۱۹۱	۰	۰	۰	۱۱۷	۷۴	۱۹۱	۱۳۷۵-۷۶
۸۱	۲۷	۱۰۸	۲	۳	۵	۸۳	۳۰	۱۱۳	۱۳۸۴-۸۵
۲۲۰	۱۴۱	۳۶۱	۱۲	۱۳	۲۵	۲۳۲	۲۶۳	۳۸۶	۱۳۸۵-۸۶
۲۷۵	۱۹۰	۴۶۵	۱۱	۴	۱۵	۲۸۸	۱۹۶	۴۸۴	۱۳۸۹-۹۰
۲۶۴	۱۸۱	۴۴۵	۱۸	۱۰	۲۸	۲۸۴	۱۹۵	۴۷۹	۱۳۹۰-۹۱
۴۷۲	۳۷۰	۸۴۲	۱۲۹	۱۱۸	۲۴۷	۶۰۸	۴۹۳	۱۱۰۱	۱۳۹۱-۹۲
۰	۰	۰	۰	۰	۰	۰	۰	۰	پزشکی
۲۸۳	۱۹۶	۴۷۹	۹۶	۷۹	۱۷۵	۳۸۰	۲۷۷	۶۵۷	علوم انسانی
۹۰	۷۰	۱۶۰	۲۵	۳۲	۵۷	۱۲۱	۱۰۵	۲۲۶	علوم پایه
۷۲	۸۱	۱۵۳	۶	۶	۱۲	۷۸	۸۷	۱۶۵	فنی و مهندسی
۲۷	۲۳	۵۰	۲	۱	۳	۲۹	۲۴	۵۳	کشاورزی و دامپزشکی
۰	۰	۰	۰	۰	۰	۰	۰	۰	هنر

دکتری تخصصی			دکتری حرفه ای			کارشناسی ارشد (فوق لیسانس)			سال تحصیلی و گروه عمده رشته تحصیلی
زن	مرد	جمع	زن	مرد	جمع	زن	مرد	جمع	
۰	۰	۰	۰	۰	۰	۰	۰	۰	۱۳۷۵-۷۶
۰	۰	۰	۰	۰	۰	۰	۰	۰	۱۳۸۴-۸۵
۰	۰	۰	۰	۰	۰	۰	۰	۰	۱۳۸۵-۸۶
۰	۰	۰	۰	۰	۰	۲	۲	۴	۱۳۸۹-۹۰
۰	۰	۰	۰	۰	۰	۲	۴	۶	۱۳۹۰-۹۱
۰	۰	۰	۰	۰	۰	۷	۵	۱۲	۱۳۹۱-۹۲
۰	۰	۰	۰	۰	۰	۰	۰	۰	پزشکی
۰	۰	۰	۰	۰	۰	۱	۲	۳	علوم انسانی
۰	۰	۰	۰	۰	۰	۶	۳	۹	علوم پایه
۰	۰	۰	۰	۰	۰	۰	۰	۰	فنی و مهندسی
۰	۰	۰	۰	۰	۰	۰	۰	۰	کشاورزی و دامپزشکی
۰	۰	۰	۰	۰	۰	۰	۰	۰	هنر



۴۵ - ۱۵- فارغ التحصیلان دانشگاه پیام نور واحد بروجن برحسب گروههای عمده رشته تحصیلی و دوره های

مختلف تحصیلی (دنباله)

کارشناسی (لیسانس)			کاردانی (فوق دیپلم)			جمع کل			سال تحصیلی و گروه عمده رشته تحصیلی
زن	مرد	جمع	زن	مرد	جمع	زن	مرد	جمع	
.	.	.	.	.	.	.	.	.	۱۳۶۵-۶۶
.	.	.	.	.	.	.	.	.	۱۳۷۰-۷۱
۲۷	۵۶	۸۳	.	.	.	۲۷	۵۶	۸۳	۱۳۷۵-۷۶
۲۷۷	۱۶۳	۴۴۰	.	.	.	۲۷۷	۱۶۳	۴۴۰	۱۳۸۴-۸۵
۱۹۲	۶۶	۲۵۸	.	.	.	۱۹۲	۶۶	۲۵۸	۱۳۸۵-۸۶
۱۵۵	۹۷	۲۵۲	۷	۳	۱۰	۱۶۶	۱۰۳	۲۶۹	۱۳۹۰-۹۱
۲۹۰	۳۱۵	۶۰۵	۱۷	۲۷	۴۴	۳۱۰	۳۴۵	۶۵۵	۱۳۹۱-۹۲
.	.	.	.	.	.	.	.	.	پزشکی
۲۱۸	۲۳۸	۴۵۶	۱۲	۱۹	۳۱	۲۳۳	۲۶۰	۴۹۳	علوم انسانی
۵۱	۵۴	۱۰۵	۳	۷	۱۰	۵۴	۶۱	۱۱۵	علوم پایه
۱۷	۱۵	۳۲	۲	۱	۳	۱۹	۱۶	۳۵	فنی و مهندسی
۴	۸	۱۲	.	.	.	۴	۸	۱۲	کشاورزی و دامپزشکی
.	.	.	.	.	.	.	.	.	هنر

دکتری تخصصی			دکتری حرفه ای			کارشناسی ارشد (فوق لیسانس)			سال تحصیلی و گروه عمده رشته تحصیلی
زن	مرد	جمع	زن	مرد	جمع	زن	مرد	جمع	
.	.	.	.	.	.	.	.	.	۱۳۶۵-۶۶
.	.	.	.	.	.	.	.	.	۱۳۷۰-۷۱
.	.	.	.	.	.	.	.	.	۱۳۷۵-۷۶
.	.	.	.	.	.	.	.	.	۱۳۸۴-۸۵
.	.	.	.	.	.	.	.	.	۱۳۸۵-۸۶
.	.	.	.	.	.	۴	۳	۷	۱۳۹۰-۹۱
.	.	.	.	.	.	۳	۳	۶	۱۳۹۱-۹۲
.	.	.	.	.	.	.	.	.	پزشکی
.	.	.	.	.	.	۳	۳	۶	علوم انسانی
.	.	.	.	.	.	.	.	.	علوم پایه
.	.	.	.	.	.	.	.	.	فنی و مهندسی
.	.	.	.	.	.	.	.	.	کشاورزی و دامپزشکی
.	.	.	.	.	.	.	.	.	هنر



۴۵ - ۱۵ - فارغ التحصیلان دانشگاه پیام نور واحد فارسان برحسب گروه‌های عمده رشته تحصیلی و دوره های

مختلف تحصیلی (دنباله)

کارشناسی (لیسانس)			کاردانی (فوق دیپلم)			جمع کل			سال تحصیلی و گروه عمده رشته تحصیلی
زن	مرد	جمع	زن	مرد	جمع	زن	مرد	جمع	
۹۸	۴۲	۱۴۰	.	.	.	۹۸	۴۲	۱۴۰	۱۳۸۵-۸۶
۳۲۳	۲۴۷	۵۷۰	.	.	.	۳۲۳	۲۴۷	۵۷۰	۱۳۸۹-۹۰
۱۵۳	۱۴۰	۲۹۳	۷	۳	۱۰	۱۶۰	۱۴۳	۳۰۳	۱۳۹۰-۹۱
۲۱۱	۱۸۳	۳۹۴	۹	۱۳	۲۲	۲۲۰	۱۹۶	۴۱۶	۱۳۹۱-۹۲
.	.	.	.	.	.	.	.	.	پزشکی
۱۴۲	۱۲۰	۲۶۲	۵	۹	۱۴	۱۴۷	۱۲۹	۲۷۶	علوم انسانی
۴۴	۳۵	۷۹	۲	۳	۵	۴۶	۳۸	۸۴	علوم پایه
۲۵	۲۸	۵۳	۲	۱	۳	۲۷	۲۹	۵۶	فنی و مهندسی
.	.	.	.	.	.	.	.	.	کشاورزی و دامپزشکی
.	.	.	.	.	.	.	.	.	هنر

دکتری تخصصی			دکتری حرفه ای			کارشناسی ارشد (فوق لیسانس)			سال تحصیلی و گروه عمده رشته تحصیلی
زن	مرد	جمع	زن	مرد	جمع	زن	مرد	جمع	
.	.	.	.	.	.	.	.	.	۱۳۸۵-۸۶
.	.	.	.	.	.	.	.	.	۱۳۸۹-۹۰
.	.	.	.	.	.	.	.	.	۱۳۹۰-۹۱
.	.	.	.	.	.	.	.	.	۱۳۹۱-۹۲
.	.	.	.	.	.	.	.	.	پزشکی
.	.	.	.	.	.	.	.	.	علوم انسانی
.	.	.	.	.	.	.	.	.	علوم پایه
.	.	.	.	.	.	.	.	.	فنی و مهندسی
.	.	.	.	.	.	.	.	.	کشاورزی و دامپزشکی
.	.	.	.	.	.	.	.	.	هنر



۴۵ - ۱۵- فارغ التحصیلان دانشگاه پیام نور واحد لردگان برحسب گروه‌های عمده رشته تحصیلی و دوره های

مختلف تحصیلی (دنباله)

کارشناسی (لیسانس)			کاردانی (فوق دیپلم)			جمع کل			سال تحصیلی و گروه عمده رشته تحصیلی
زن	مرد	جمع	زن	مرد	جمع	زن	مرد	جمع	
۲۷	۷	۳۴	۰	۰	۰	۲۷	۷	۳۴	۱۳۸۵-۸۶
۲۸	۱۴	۴۲	۲	۱	۳	۳۰	۱۵	۴۵	۱۳۸۹-۹۰
۲۱	۱۱	۳۲	۲	۱	۳	۲۳	۱۲	۳۵	۱۳۹۰-۹۱
۸۹	۵۱	۱۴۰	۸	۶	۱۴	۹۷	۵۷	۱۵۴	۱۳۹۱-۹۲
۰	۰	۰	۰	۰	۰	۰	۰	۰	پزشکی
۸۹	۵۱	۱۴۰	۸	۶	۱۴	۹۷	۵۷	۱۵۴	علوم انسانی
۰	۰	۰	۰	۰	۰	۰	۰	۰	علوم پایه
۰	۰	۰	۰	۰	۰	۰	۰	۰	فنی و مهندسی
۰	۰	۰	۰	۰	۰	۰	۰	۰	کشاورزی و دامپزشکی
۰	۰	۰	۰	۰	۰	۰	۰	۰	هنر

دکتری تخصصی			دکتری حرفه ای			کارشناسی ارشد (فوق لیسانس)			سال تحصیلی و گروه عمده رشته تحصیلی
زن	مرد	جمع	زن	مرد	جمع	زن	مرد	جمع	
۰	۰	۰	۰	۰	۰	۰	۰	۰	۱۳۸۵-۸۶
۰	۰	۰	۰	۰	۰	۰	۰	۰	۱۳۸۹-۹۰
۰	۰	۰	۰	۰	۰	۰	۰	۰	۱۳۹۰-۹۱
۰	۰	۰	۰	۰	۰	۰	۰	۰	۱۳۹۱-۹۲
۰	۰	۰	۰	۰	۰	۰	۰	۰	پزشکی
۰	۰	۰	۰	۰	۰	۰	۰	۰	علوم انسانی
۰	۰	۰	۰	۰	۰	۰	۰	۰	علوم پایه
۰	۰	۰	۰	۰	۰	۰	۰	۰	فنی و مهندسی
۰	۰	۰	۰	۰	۰	۰	۰	۰	کشاورزی و دامپزشکی
۰	۰	۰	۰	۰	۰	۰	۰	۰	هنر





۴۵ - ۱۵ - فارغ التحصیلان دانشگاه پیام نور واحد فرخ شهر برحسب گروه‌های عمده رشته تحصیلی و دوره های مختلف تحصیلی (دنباله)

کارشناسی (لیسانس)			کاردانی (فوق دیپلم)			جمع کل			سال تحصیلی و گروه عمده رشته تحصیلی
زن	مرد	جمع	زن	مرد	جمع	زن	مرد	جمع	
۰	۰	۰	۰	۰	۰	۰	۰	۰	۱۳۸۵-۸۶
۰	۰	۰	۰	۰	۰	۰	۰	۰	۱۳۸۹-۹۰
۳۱	۱۶	۴۷	۰	۰	۰	۳۱	۱۶	۴۷	۱۳۹۰-۹۱
۱۰۴	۹۴	۱۹۸	۷	۵	۱۲	۱۱۱	۹۹	۲۱۰	۱۳۹۱-۹۲
۰	۰	۰	۰	۰	۰	۰	۰	۰	پزشکی
۳۷	۳۲	۶۹	۴	۳	۷	۴۱	۳۵	۷۶	علوم انسانی
۰	۰	۰	۰	۰	۰	۰	۰	۰	علوم پایه
۵۸	۵۲	۱۱۰	۳	۲	۵	۶۱	۵۴	۱۱۵	فنی و مهندسی
۹	۱۰	۱۹	۰	۰	۰	۹	۱۰	۱۹	کشاورزی و دامپزشکی
۰	۰	۰	۰	۰	۰	۰	۰	۰	هنر

دکتری تخصصی			دکتری حرفه ای			کارشناسی ارشد (فوق لیسانس)			سال تحصیلی و گروه عمده رشته تحصیلی
زن	مرد	جمع	زن	مرد	جمع	زن	مرد	جمع	
۰	۰	۰	۰	۰	۰	۰	۰	۰	۱۳۸۵-۸۶
۰	۰	۰	۰	۰	۰	۰	۰	۰	۱۳۸۹-۹۰
۰	۰	۰	۰	۰	۰	۰	۰	۰	۱۳۹۰-۹۱
۰	۰	۰	۰	۰	۰	۰	۰	۰	۱۳۹۱-۹۲
۰	۰	۰	۰	۰	۰	۰	۰	۰	پزشکی
۰	۰	۰	۰	۰	۰	۰	۰	۰	علوم انسانی
۰	۰	۰	۰	۰	۰	۰	۰	۰	علوم پایه
۰	۰	۰	۰	۰	۰	۰	۰	۰	فنی و مهندسی
۰	۰	۰	۰	۰	۰	۰	۰	۰	کشاورزی و دامپزشکی
۰	۰	۰	۰	۰	۰	۰	۰	۰	هنر



۴۵ - ۱۵- فارغ التحصیلان دانشگاه پیام نور واحد سامان برحسب گروه‌های عمده رشته تحصیلی و دوره های

مختلف تحصیلی (دنباله)

کارشناسی (لیسانس)			کاردانی (فوق دیپلم)			جمع کل			سال تحصیلی و گروه عمده رشته تحصیلی
زن	مرد	جمع	زن	مرد	جمع	زن	مرد	جمع	
۰	۰	۰	۰	۰	۰	۰	۰	۰	۱۳۸۵-۸۶
۰	۰	۰	۰	۰	۰	۰	۰	۰	۱۳۸۹-۹۰
۲	۴	۶	۰	۰	۰	۲	۴	۶	۱۳۹۰-۹۱
۹	۱۰	۱۹	۱	۱	۲	۱۰	۱۱	۲۱	۱۳۹۱-۹۲
۰	۰	۰	۰	۰	۰	۰	۰	۰	پزشکی
۹	۱۰	۱۹	۱	۱	۲	۱۰	۱۱	۲۱	علوم انسانی
۰	۰	۰	۰	۰	۰	۰	۰	۰	علوم پایه
۰	۰	۰	۰	۰	۰	۰	۰	۰	فنی و مهندسی
۰	۰	۰	۰	۰	۰	۰	۰	۰	کشاورزی و دامپزشکی
۰	۰	۰	۰	۰	۰	۰	۰	۰	هنر

دکتری تخصصی			دکتری حرفه ای			کارشناسی ارشد (فوق لیسانس)			سال تحصیلی و گروه عمده رشته تحصیلی
زن	مرد	جمع	زن	مرد	جمع	زن	مرد	جمع	
۰	۰	۰	۰	۰	۰	۰	۰	۰	۱۳۸۵-۸۶
۰	۰	۰	۰	۰	۰	۰	۰	۰	۱۳۸۹-۹۰
۰	۰	۰	۰	۰	۰	۰	۰	۰	۱۳۹۰-۹۱
۰	۰	۰	۰	۰	۰	۰	۰	۰	۱۳۹۱-۹۲
۰	۰	۰	۰	۰	۰	۰	۰	۰	پزشکی
۰	۰	۰	۰	۰	۰	۰	۰	۰	علوم انسانی
۰	۰	۰	۰	۰	۰	۰	۰	۰	علوم پایه
۰	۰	۰	۰	۰	۰	۰	۰	۰	فنی و مهندسی
۰	۰	۰	۰	۰	۰	۰	۰	۰	کشاورزی و دامپزشکی
۰	۰	۰	۰	۰	۰	۰	۰	۰	هنر



۴۵ - ۱۵ - فارغ التحصیلان دانشگاه پیام نور واحد جونقان برحسب گروه‌های عمده رشته تحصیلی و دوره های مختلف تحصیلی (دنباله)

کارشناسی (لیسانس)			کاردانی (فوق دیپلم)			جمع کل			سال تحصیلی و گروه عمده رشته تحصیلی
زن	مرد	جمع	زن	مرد	جمع	زن	مرد	جمع	
۰	۰	۰	۰	۰	۰	۰	۰	۰	۱۳۸۵-۸۶
۰	۰	۰	۰	۰	۰	۰	۰	۰	۱۳۸۹-۹۰
۲۲	۲۲	۴۴	۰	۰	۰	۲۲	۲۲	۴۴	۱۳۹۰-۹۱
۳۰	۲۷	۵۷	۲	۳	۵	۳۲	۳۰	۶۲	۱۳۹۱-۹۲
۰	۰	۰	۰	۰	۰	۰	۰	۰	پزشکی
۲۱	۱۶	۳۷	۲	۳	۵	۲۳	۱۹	۴۲	علوم انسانی
۰	۰	۰	۰	۰	۰	۰	۰	۰	علوم پایه
۸	۹	۱۷	۰	۰	۰	۸	۹	۱۷	فنی و مهندسی
۱	۲	۳	۰	۰	۰	۱	۲	۳	کشاورزی و دامپزشکی
۰	۰	۰	۰	۰	۰	۰	۰	۰	هنر

دکتری تخصصی			دکتری حرفه ای			کارشناسی ارشد (فوق لیسانس)			سال تحصیلی و گروه عمده رشته تحصیلی
زن	مرد	جمع	زن	مرد	جمع	زن	مرد	جمع	
۰	۰	۰	۰	۰	۰	۰	۰	۰	۱۳۸۵-۸۶
۰	۰	۰	۰	۰	۰	۰	۰	۰	۱۳۸۹-۹۰
۰	۰	۰	۰	۰	۰	۰	۰	۰	۱۳۹۰-۹۱
۰	۰	۰	۰	۰	۰	۰	۰	۰	۱۳۹۱-۹۲
۰	۰	۰	۰	۰	۰	۰	۰	۰	پزشکی
۰	۰	۰	۰	۰	۰	۰	۰	۰	علوم انسانی
۰	۰	۰	۰	۰	۰	۰	۰	۰	علوم پایه
۰	۰	۰	۰	۰	۰	۰	۰	۰	فنی و مهندسی
۰	۰	۰	۰	۰	۰	۰	۰	۰	کشاورزی و دامپزشکی
۰	۰	۰	۰	۰	۰	۰	۰	۰	هنر



۴۵ - ۱۵- فارغ التحصیلان دانشگاه پیام نور واحد گندمان برحسب گروه‌های عمده رشته تحصیلی و دوره های

مختلف تحصیلی (دنباله)

کارشناسی (لیسانس)			کاردانی (فوق دیپلم)			جمع کل			سال تحصیلی و گروه عمده رشته تحصیلی
زن	مرد	جمع	زن	مرد	جمع	زن	مرد	جمع	
۰	۰	۰	۰	۰	۰	۰	۰	۰	۱۳۸۵-۸۶
۰	۰	۰	۰	۰	۰	۰	۰	۰	۱۳۸۹-۹۰
۱۲	۵	۱۷	۰	۰	۰	۱۲	۵	۱۷	۱۳۹۰-۹۱
۹	۱۳	۲۲	۲	۱	۳	۱۱	۱۴	۲۵	۱۳۹۱-۹۲
۰	۰	۰	۰	۰	۰	۰	۰	۰	پزشکی
۷	۱۱	۱۸	۲	۱	۳	۹	۱۲	۲۱	علوم انسانی
۲	۲	۴	۰	۰	۰	۲	۲	۴	علوم پایه
۰	۰	۰	۰	۰	۰	۰	۰	۰	فنی و مهندسی
۰	۰	۰	۰	۰	۰	۰	۰	۰	کشاورزی و دامپزشکی
۰	۰	۰	۰	۰	۰	۰	۰	۰	هنر

دکتری تخصصی			دکتری حرفه ای			کارشناسی ارشد (فوق لیسانس)			سال تحصیلی و گروه عمده رشته تحصیلی
زن	مرد	جمع	زن	مرد	جمع	زن	مرد	جمع	
۰	۰	۰	۰	۰	۰	۰	۰	۰	۱۳۸۵-۸۶
۰	۰	۰	۰	۰	۰	۰	۰	۰	۱۳۸۹-۹۰
۰	۰	۰	۰	۰	۰	۰	۰	۰	۱۳۹۰-۹۱
۰	۰	۰	۰	۰	۰	۰	۰	۰	۱۳۹۱-۹۲
۰	۰	۰	۰	۰	۰	۰	۰	۰	پزشکی
۰	۰	۰	۰	۰	۰	۰	۰	۰	علوم انسانی
۰	۰	۰	۰	۰	۰	۰	۰	۰	علوم پایه
۰	۰	۰	۰	۰	۰	۰	۰	۰	فنی و مهندسی
۰	۰	۰	۰	۰	۰	۰	۰	۰	کشاورزی و دامپزشکی
۰	۰	۰	۰	۰	۰	۰	۰	۰	هنر



۴۵ - ۱۵- فارغ التحصیلان دانشگاه پیام نور واحد بلداجی برحسب گروه‌های عمده رشته تحصیلی و دوره های

مختلف تحصیلی (دنباله)

کارشناسی (لیسانس)			کاردانی (فوق دیپلم)			جمع کل			سال تحصیلی و گروه عمده رشته تحصیلی
زن	مرد	جمع	زن	مرد	جمع	زن	مرد	جمع	
.	.	.	.	.	.	.	.	.	۱۳۸۵-۸۶
.	.	.	.	.	.	.	.	.	۱۳۸۹-۹۰
۱۷	۴	۲۱	.	.	.	۱۷	۴	۲۱	۱۳۹۰-۹۱
۲۹	۲۹	۵۸	۳	۱	۴	۳۲	۳۰	۶۲	۱۳۹۱-۹۲
.	.	.	.	.	.	.	.	.	پزشکی
۲۱	۲۰	۴۱	۳	۱	۴	۲۴	۲۱	۴۵	علوم انسانی
.	.	.	.	.	.	.	.	.	علوم پایه
۸	۹	۱۷	.	.	.	۸	۹	۱۷	فنی و مهندسی
.	.	.	.	.	.	.	.	.	کشاورزی و دامپزشکی
.	.	.	.	.	.	.	.	.	هنر

دکتری تخصصی			دکتری حرفه ای			کارشناسی ارشد (فوق لیسانس)			سال تحصیلی و گروه عمده رشته تحصیلی
زن	مرد	جمع	زن	مرد	جمع	زن	مرد	جمع	
.	.	.	.	.	.	.	.	.	۱۳۸۵-۸۶
.	.	.	.	.	.	.	.	.	۱۳۸۹-۹۰
.	.	.	.	.	.	.	.	.	۱۳۹۰-۹۱
.	.	.	.	.	.	.	.	.	۱۳۹۱-۹۲
.	.	.	.	.	.	.	.	.	پزشکی
.	.	.	.	.	.	.	.	.	علوم انسانی
.	.	.	.	.	.	.	.	.	علوم پایه
.	.	.	.	.	.	.	.	.	فنی و مهندسی
.	.	.	.	.	.	.	.	.	کشاورزی و دامپزشکی
.	.	.	.	.	.	.	.	.	هنر



۴۵ - ۱۵- فارغ التحصیلان دانشگاه پیام نور واحد اردل برحسب گروه‌های عمده رشته تحصیلی و دوره های

مختلف تحصیلی (دنباله)

کارشناسی (لیسانس)			کاردانی (فوق دیپلم)			جمع کل			سال تحصیلی و گروه عمده رشته تحصیلی
زن	مرد	جمع	زن	مرد	جمع	زن	مرد	جمع	
.	.	.	.	.	.	.	.	.	۱۳۸۵-۸۶
.	.	.	.	.	.	.	.	.	۱۳۸۹-۹۰
۲	۴	۶	.	.	.	۲	۴	۶	۱۳۹۰-۹۱
۱۷	۱۶	۳۳	۳	۲	۵	۲۰	۱۸	۳۸	۱۳۹۱-۹۲
.	.	.	.	.	.	.	.	.	پزشکی
۱۶	۱۴	۳۰	۳	۲	۵	۱۹	۱۶	۳۵	علوم انسانی
.	.	.	.	.	.	.	.	.	علوم پایه
۱	۲	۳	.	.	.	۱	۲	۳	فنی و مهندسی
.	.	.	.	.	.	.	.	.	کشاورزی و دامپزشکی
.	.	.	.	.	.	.	.	.	هنر

دکتری تخصصی			دکتری حرفه ای			کارشناسی ارشد (فوق لیسانس)			سال تحصیلی و گروه عمده رشته تحصیلی
زن	مرد	جمع	زن	مرد	جمع	زن	مرد	جمع	
.	.	.	.	.	.	.	.	.	۱۳۸۵-۸۶
.	.	.	.	.	.	.	.	.	۱۳۸۹-۹۰
.	.	.	.	.	.	.	.	.	۱۳۹۰-۹۱
.	.	.	.	.	.	.	.	.	۱۳۹۱-۹۲
.	.	.	.	.	.	.	.	.	پزشکی
.	.	.	.	.	.	.	.	.	علوم انسانی
.	.	.	.	.	.	.	.	.	علوم پایه
.	.	.	.	.	.	.	.	.	فنی و مهندسی
.	.	.	.	.	.	.	.	.	کشاورزی و دامپزشکی
.	.	.	.	.	.	.	.	.	هنر



۴۵-۱۵- فارغ التحصیلان آموزشکده فنی و حرفه ای پسران شهرکرد برحسب گروههای عمده رشته تحصیلی و دوره‌های مختلف تحصیلی (دنباله)

کاردانی (فوق دیپلم شبانه)	کاردانی (فوق دیپلم روزانه)	جمع	سال تحصیلی و گروه عمده رشته تحصیلی
۰	۴۲	۴۲	۱۳۷۰-۷۱
۰	۱۳۵	۱۳۵	۱۳۷۵-۷۶
۱۷۲	۲۵۸	۴۳۰	۱۳۸۴-۸۵
۱۵۴	۲۷۰	۴۲۴	۱۳۸۵-۸۶
۸۶	۳۵۶	۴۴۲	۱۳۸۹-۹۰
۲۱۴	۲۷۸	۴۹۲	۱۳۹۰-۹۱
۱۸۳	۱۶۶	۳۴۹	۱۳۹۱-۹۲
۱۴۵	۱۰۴	۲۴۹	فنی مهندسی
۲۵	۱۵	۴۰	حسابداری
۱۳	۴۷	۶۰	گرافیک

۴۵-۱۵- فارغ التحصیلان آموزشکده فنی و حرفه ای پسران بروجن برحسب گروههای عمده رشته تحصیلی و دوره‌های مختلف تحصیلی (دنباله)

کاردانی (فوق دیپلم شبانه)	کاردانی (فوق دیپلم روزانه)	جمع	سال تحصیلی و گروه عمده رشته تحصیلی
۰	۴۳	۴۳	۱۳۸۵-۸۶
۶۴	۴۲	۱۰۶	۱۳۸۹-۹۰
۳۳	۷۹	۱۱۲	۱۳۹۰-۹۱
۶۲	۳۹	۱۰۱	۱۳۹۱-۹۲
۶۲	۳۹	۱۰۱	فنی مهندسی
۰	۰	۰	حسابداری
۰	۰	۰	گرافیک



۴۵ - ۱۵- فارغ التحصیلان آموزشکده فنی و حرفه‌ای دختران شهرکرد بر حسب گروه‌های عمده رشته تحصیلی و دوره‌های مختلف تحصیلی (دنباله)

کارדانی (فوق دیپلم شبانه)	کاردانی (فوق دیپلم روزانه)	جمع	سال تحصیلی و گروه عمده رشته تحصیلی
۸۹	۱۸۵	۲۷۴	۱۳۸۵ - ۸۶
۱۳۴	۱۶۵	۲۹۹	۱۳۸۹ - ۹۰
۱۴۶	۱۸۷	۳۳۳	۱۳۹۰ - ۹۱
۱۵۲	۹۹	۲۵۱	۱۳۹۱-۹۲
۳۶	۴	۴۰	حسابداری
۱۵	۸	۲۳	طراحی دوخت
۲۴	۲۷	۵۱	گرافیک
۱۲	۳۵	۴۷	کودکیاری
۳۲	۱۴	۴۶	معماری
۳۳	۱۱	۴۴	کامپیوتر

۴۵ - ۱۵- فارغ التحصیلان آموزشکده فنی و حرفه‌ای دختران جونقان بر حسب گروه‌های عمده رشته تحصیلی و دوره‌های مختلف تحصیلی (دنباله)

کاردانی (فوق دیپلم شبانه)	کاردانی (فوق دیپلم روزانه)	جمع	سال تحصیلی و گروه عمده رشته تحصیلی
۰	۰	۰	۱۳۸۵ - ۸۶
۷۳	۶۵	۱۳۸	۱۳۸۹ - ۹۰
۴۹	۶۸	۱۱۷	۱۳۹۰ - ۹۱
۱۳	۳۶	۴۹	۱۳۹۱-۹۲
۰	۰	۰	حسابداری
۴	۲۲	۲۶	طراحی دوخت
۰	۰	۰	گرافیک
۰	۰	۰	کودکیاری
۰	۰	۰	بهداشت مدارس
۹	۱۴	۲۳	کامپیوتر

۴۵ - ۱۵- فارغ التحصیلان آموزشکده کشاورزی شهرکرد بر حسب گروه‌های عمده رشته تحصیلی و دوره های مختلف تحصیلی (دنباله)

کاردانی (شبانه)	کاردانی (روزانه)	جمع	سال تحصیلی و گروه عمده رشته تحصیلی
۰	۷۸	۷۸	۱۳۸۵ - ۸۶
۴۵	۵۶	۱۰۱	۱۳۸۹ - ۹۰
۳۹	۲۶	۶۵	۱۳۹۰ - ۹۱
۱۳	۳۴	۴۷	۱۳۹۱-۹۲





۴۵ - ۱۵ - فارغ التحصیلان دانشگاه جامع علمی - کاربردی واحد استانی برحسب گروه‌های عمده رشته تحصیلی و دوره‌های مختلف تحصیلی (دنباله)

کارشناسی (لیسانس)			کاردانی (فوق دیپلم)			جمع کل			سال تحصیلی و گروه عمده رشته تحصیلی
زن	مرد	جمع	زن	مرد	جمع	زن	مرد	جمع	
۰	۰	۰	۱۰۸	۲۳۸	۴۴۶	۲۰۸	۱۳۸	۳۴۶	۱۳۸۵-۸۶
۱۷۳	۲۳۰	۴۰۳	۶۰۳	۴۱۴	۱۰۱۷	۷۷۶	۶۴۴	۱۴۲۰	۱۳۸۹-۹۰
۵۰	۱۶۷	۲۱۷	۷۹۹	۷۳۶	۱۵۳۵	۸۴۹	۹۰۳	۱۷۵۲	۱۳۹۰-۹۱
۱۵۹	۲۲۷	۳۸۶	۹۳۳	۷۷۵	۱۷۰۸	۱۰۹۲	۱۰۰۲	۲۰۹۴	۱۳۹۱-۹۲
۰	۰	۰	۰	۰	۰	۰	۰	۰	پزشکی
۶۱	۳۸	۹۹	۵۹۸	۳۷۳	۹۷۱	۶۵۹	۴۱۱	۱۰۷۰	علوم انسانی
۰	۰	۰	۰	۰	۰	۰	۰	۰	علوم پایه
۳۲	۸۸	۱۲۰	۲۶۱	۲۹۲	۵۳۳	۲۹۳	۳۸۰	۶۵۳	فنی و مهندسی
۲۳	۳۵	۵۸	۲۹	۵۱	۸۰	۵۲	۸۶	۱۳۸	کشاورزی و دامپزشکی
۴۳	۶۶	۱۰۹	۴۵	۵۹	۱۰۴	۸۸	۱۲۶	۲۱۳	هنر

دکتری تخصصی			دکتری حرفه ای			کارشناسی ارشد (فوق لیسانس)			سال تحصیلی و گروه عمده رشته تحصیلی
زن	مرد	جمع	زن	مرد	جمع	زن	مرد	جمع	
۰	۰	۰	۰	۰	۰	۰	۰	۰	۱۳۸۵-۸۶
۰	۰	۰	۰	۰	۰	۰	۰	۰	۱۳۸۹-۹۰
۰	۰	۰	۰	۰	۰	۰	۰	۰	۱۳۹۰-۹۱
۰	۰	۰	۰	۰	۰	۰	۰	۰	۱۳۹۱-۹۲
۰	۰	۰	۰	۰	۰	۰	۰	۰	پزشکی
۰	۰	۰	۰	۰	۰	۰	۰	۰	علوم انسانی
۰	۰	۰	۰	۰	۰	۰	۰	۰	علوم پایه
۰	۰	۰	۰	۰	۰	۰	۰	۰	فنی و مهندسی
۰	۰	۰	۰	۰	۰	۰	۰	۰	کشاورزی و دامپزشکی
۰	۰	۰	۰	۰	۰	۰	۰	۰	هنر

مأخذ - دانشگاهها و مراکز آموزش عالی استان چهارمحال و بختیاری.

دوره تحصیلی	جمع	بومی	غیر بومی
<b>دانشگاه علوم پزشکی</b>			
<b>جمع</b>	۳۰۷	۲۰۱	۱۰۶
کاردانی (فوق دیپلم)	۲۹	۲۴	۵
کارشناسی (لیسانس)	۲۳۵	۱۵۹	۷۶
کارشناسی ارشد (فوق لیسانس)	۴	۰	۴
دکترای حرفه ای	۳۸	۱۸	۲۰
دکترای تخصصی	۱	۰	۱
<b>دانشگاه شهرکرد</b>			
<b>جمع</b>	۱۱۱۴	۶۷۸	۴۳۶
کاردانی (فوق دیپلم)	۰	۰	۰
کارشناسی (لیسانس)	۸۲۰	۵۶۶	۲۵۴
کارشناسی ارشد (فوق لیسانس)	۲۵۱	۹۱	۱۶۰
دکترای حرفه ای	۳۴	۱۹	۱۵
دکترای تخصصی	۹	۲	۷
<b>دانشگاه پیام نور واحد شهرکرد</b>			
<b>جمع</b>	۱۱۰۱	۱۰۶۳	۳۸
کاردانی (فوق دیپلم)	۲۴۷	۲۳۹	۸
کارشناسی (لیسانس)	۸۴۲	۸۱۷	۲۵
کارشناسی ارشد (فوق لیسانس)	۱۲	۷	۵
دکترای حرفه ای	۰	۰	۰
دکترای تخصصی	۰	۰	۰
<b>دانشگاه پیام نور واحد بروجن</b>			
<b>جمع</b>	۶۵۵	۶۲۹	۲۶
کاردانی (فوق دیپلم)	۴۴	۳۸	۶
کارشناسی (لیسانس)	۶۰۵	۵۸۸	۱۷
کارشناسی ارشد (فوق لیسانس)	۶	۳	۳
دکترای حرفه ای	۰	۰	۰
دکترای تخصصی	۰	۰	۰



۴۶ - ۱۵- فارغ التحصیلان دانشگاهها و مراکز آموزش عالی دولتی برحسب دوره های مختلف تحصیلی : سال تحصیلی ۹۲-۱۳۹۱ (دنباله)

دوره تحصیلی	جمع	بومی	غیر بومی
<b>دانشگاه پیام نور واحد فارسان</b>			
<b>جمع</b>	۴۱۶	۴۰۱	۱۵
کاردانی (فوق دیپلم)	۲۲	۲۰	۲
کارشناسی (لیسانس)	۳۹۴	۳۸۱	۱۳
کارشناسی ارشد (فوق لیسانس)	۰	۰	۰
دکترای حرفه ای	۰	۰	۰
دکترای تخصصی	۰	۰	۰
<b>دانشگاه پیام نور واحد لردگان</b>			
<b>جمع</b>	۱۵۴	۱۵۰	۴
کاردانی (فوق دیپلم)	۱۴	۱۲	۲
کارشناسی (لیسانس)	۱۴۰	۱۳۸	۲
کارشناسی ارشد (فوق لیسانس)	۰	۰	۰
دکترای حرفه ای	۰	۰	۰
دکترای تخصصی	۰	۰	۰
<b>دانشگاه پیام نور واحد فرخشهر</b>			
<b>جمع</b>	۲۱۰	۲۰۰	۱۰
کاردانی (فوق دیپلم)	۱۲	۱۰	۲
کارشناسی (لیسانس)	۱۹۸	۱۹۰	۸
کارشناسی ارشد (فوق لیسانس)	۰	۰	۰
دکترای حرفه ای	۰	۰	۰
دکترای تخصصی	۰	۰	۰
<b>دانشگاه پیام نور واحد سامان</b>			
<b>جمع</b>	۲۱	۲۱	۰
کاردانی (فوق دیپلم)	۲	۲	۰
کارشناسی (لیسانس)	۱۹	۱۹	۰
کارشناسی ارشد (فوق لیسانس)	۰	۰	۰
دکترای حرفه ای	۰	۰	۰
دکترای تخصصی	۰	۰	۰
<b>دانشگاه پیام نور واحد جوتقان</b>			
<b>جمع</b>	۶۲	۶۲	۰
کاردانی (فوق دیپلم)	۵	۵	۰
کارشناسی (لیسانس)	۵۷	۵۷	۰
کارشناسی ارشد (فوق لیسانس)	۰	۰	۰
دکترای حرفه ای	۰	۰	۰
دکترای تخصصی	۰	۰	۰



دوره تحصیلی	جمع	بومی	غیر بومی
<b>دانشگاه پیام نور واحد گندمان</b>			
جمع	۲۵	۲۵	۰
کاردانی (فوق دیپلم)	۳	۳	۰
کارشناسی (لیسانس)	۲۲	۲۲	۰
کارشناسی ارشد (فوق لیسانس)	۰	۰	۰
دکترای حرفه ای	۰	۰	۰
دکترای تخصصی	۰	۰	۰
<b>دانشگاه پیام نور واحد بلداجی</b>			
جمع	۶۲	۶۰	۲
کاردانی (فوق دیپلم)	۴	۴	۰
کارشناسی (لیسانس)	۵۸	۵۶	۲
کارشناسی ارشد (فوق لیسانس)	۰	۰	۰
دکترای حرفه ای	۰	۰	۰
دکترای تخصصی	۰	۰	۰
<b>دانشگاه پیام نور واحد اردل</b>			
جمع	۳۸	۳۷	۱
کاردانی (فوق دیپلم)	۵	۵	۰
کارشناسی (لیسانس)	۳۳	۳۲	۱
کارشناسی ارشد (فوق لیسانس)	۰	۰	۰
دکترای حرفه ای	۰	۰	۰
دکترای تخصصی	۰	۰	۰
<b>آموزشکده فنی و حرفه ای پسران شهرکرد</b>			
جمع	۳۴۹	۲۳۰	۱۱۹
کاردانی (فوق دیپلم)	۳۴۹	۲۳۰	۱۱۹
کارشناسی (لیسانس)	۰	۰	۰
<b>آموزشکده فنی و حرفه ای پسران بروجن</b>			
جمع	۱۰۱	۴۴	۵۷
کاردانی (فوق دیپلم)	۱۰۱	۴۴	۵۷
کارشناسی (لیسانس)	۰	۰	۰
<b>آموزشکده فنی و حرفه ای دختران شهرکرد</b>			
جمع	۲۵۱	۱۵۶	۹۵
کاردانی (فوق دیپلم)	۲۵۱	۱۵۶	۹۵
کارشناسی (لیسانس)	۰	۰	۰
<b>آموزشکده فنی و حرفه ای دختران جوتقان</b>			
جمع	۴۹	۲۷	۲۲
کاردانی (فوق دیپلم)	۴۹	۲۷	۲۲
کارشناسی (لیسانس)	۰	۰	۰



۴۶ - ۱۵- فارغ التحصیلان دانشگاهها و مراکز آموزش عالی دولتی برحسب دوره های مختلف تحصیلی : سال تحصیلی ۹۲-۱۳۹۱ (دنباله)

دوره تحصیلی	جمع	بومی	غیر بومی
<b>آموزشکده کشاورزی شهرکرد</b>			
جمع	۴۷	۱۶	۳۱
کاردانی (فوق دیپلم)	۴۷	۱۶	۳۱
کارشناسی (لیسانس)	۰	۰	۰
<b>دانشگاه جامع علمی- کاربردی واحد استانی</b>			
جمع	۲۰۹۴	۱۸۸۵	۲۰۹
کاردانی (فوق دیپلم)	۱۷۰۸	۱۵۶۹	۱۳۹
کارشناسی (لیسانس)	۳۸۶	۳۱۶	۷۰

مأخذ - دانشگاهها و مراکز آموزش عالی استان چهارمحال و بختیاری.

۴۷ - ۱۵- پذیرفته شدگان دانشگاه آزاد اسلامی واحد شهرکرد بر حسب گروه‌های عمده رشته تحصیلی و دوره های

مختلف تحصیلی

کارشناسی (لیسانس)			کاردانی (فوق دیپلم)			جمع کل			سال تحصیلی و گروه عمده رشته تحصیلی
زن	مرد	جمع	زن	مرد	جمع	زن	مرد	جمع	
۳۶۲	۵۴۷	۹۰۹	۵۱۵	۴۲۴	۹۳۹	۸۸۸	۱۰۶۵	۱۹۵۳	۱۳۸۴-۸۵
۶۲۲	۷۸۸	۱۴۱۰	۴۶۵	۴۳۹	۹۰۴	۱۱۰۱	۱۳۲۶	۲۴۲۷	۱۳۸۵-۸۶
۷۷۸	۹۸۹	۱۷۶۷	۶۳	۵۱	۱۱۴	۹۴۳	۱۲۴۷	۲۱۹۰	۱۳۸۹-۹۰
۷۴۳	۱۲۱۰	۱۹۵۳	۶۲	۶۰	۱۲۲	۹۹۹	۱۵۶۵	۲۵۶۴	۱۳۹۰-۹۱
۱۵۱	۲۹۲	۴۴۳	۰	۰	۰	۲۴۷	۳۷۶	۶۲۳	۱۳۹۱-۹۲
۱	۰	۱	۰	۰	۰	۱	۰	۱	پزشکی
۴۷	۴۵	۹۲	۰	۰	۰	۶۹	۸۵	۱۵۴	علوم انسانی
۴۰	۱۳	۵۳	۰	۰	۰	۷۹	۲۵	۱۰۴	علوم پایه
۱۹	۱۶۹	۱۸۸	۰	۰	۰	۱۹	۱۷۰	۱۸۹	فنی و مهندسی
۱۳	۱۳	۲۶	۰	۰	۰	۴۰	۳۶	۷۶	کشاورزی و دامپزشکی
۳۱	۵۲	۸۳	۰	۰	۰	۳۹	۶۰	۹۹	هنر

دکتری حرفه ای و تخصصی			کارشناسی ارشد (فوق لیسانس)			سال تحصیلی و گروه عمده رشته تحصیلی
زن	مرد	جمع	زن	مرد	جمع	
۰	۶۳	۶۳	۱۱	۳۱	۴۲	۱۳۸۴-۸۵
۰	۷۴	۷۴	۱۴	۲۵	۳۹	۱۳۸۵-۸۶
۰	۵۹	۵۹	۱۲۹	۲۴۹	۳۷۸	۱۳۸۸-۸۹
۰	۷۸	۷۸	۱۰۲	۱۲۹	۲۳۱	۱۳۸۹-۹۰
۲	۸۴	۸۶	۱۹۲	۲۱۱	۴۰۳	۱۳۹۰-۹۱
۰	۵	۵	۹۶	۷۹	۱۷۵	۱۳۹۱-۹۲
۰	۰	۰	۰	۰	۰	پزشکی
۰	۰	۰	۲۲	۴۰	۶۲	علوم انسانی
۰	۰	۰	۳۹	۱۲	۵۱	علوم پایه
۰	۰	۰	۰	۱	۱	فنی و مهندسی
۰	۵	۵	۲۷	۱۸	۴۵	کشاورزی و دامپزشکی
۰	۰	۰	۸	۸	۱۶	هنر



۴۷ - ۱۵- پذیرفته شدگان دانشگاه آزاد اسلامی واحد بروجن بر حسب گروههای عمده رشته تحصیلی و دوره های مختلف تحصیلی (دنباله)

کارشناسی (لیسانس)			کاردانی (فوق دیپلم)			جمع کل			سال تحصیلی و گروه عمده رشته تحصیلی
زن	مرد	جمع	زن	مرد	جمع	زن	مرد	جمع	
۰	۰	۰	۶۶	۴۳۱	۴۹۷	۶۶	۴۳۱	۴۹۷	۱۳۸۵-۸۶
۱۶۵	۶۸۳	۸۴۸	۱۷	۱۶۸	۱۸۵	۱۸۲	۸۵۱	۱۰۳۳	۱۳۸۹-۹۰
۱۶	۵۹	۷۵	۱۸	۶۷	۸۵	۳۴	۱۲۶	۱۶۰	۱۳۹۰-۹۱
۶۷	۲۲۳	۲۹۰	۵۵	۲۶۴	۳۱۹	۱۲۲	۴۸۷	۶۰۹	۱۳۹۱-۹۲
۰	۰	۰	۰	۰	۰	۰	۰	۰	پزشکی
۵۲	۱۰۳	۱۵۵	۳۳	۴۰	۷۳	۸۵	۱۴۳	۲۲۸	علوم انسانی
۰	۰	۰	۰	۰	۰	۰	۰	۰	علوم پایه
۸	۱۰۵	۱۱۳	۸	۱۶۴	۱۷۲	۱۶	۲۶۹	۲۸۵	فنی و مهندسی
۰	۰	۰	۰	۰	۰	۰	۰	۰	کشاورزی و دامپزشکی
۷	۱۵	۲۲	۱۴	۶۰	۷۴	۲۱	۷۵	۹۶	هنر

دکتری حرفه ای و تخصصی			کارشناسی ارشد (فوق لیسانس)			سال تحصیلی و گروه عمده رشته تحصیلی
زن	مرد	جمع	زن	مرد	جمع	
۰	۰	۰	۰	۰	۰	۱۳۸۵-۸۶
۰	۰	۰	۰	۰	۰	۱۳۸۹-۹۰
۰	۰	۰	۰	۰	۰	۱۳۹۰-۹۱
۰	۰	۰	۰	۰	۰	۱۳۹۱-۹۲
۰	۰	۰	۰	۰	۰	پزشکی
۰	۰	۰	۰	۰	۰	علوم انسانی
۰	۰	۰	۰	۰	۰	علوم پایه
۰	۰	۰	۰	۰	۰	فنی و مهندسی
۰	۰	۰	۰	۰	۰	کشاورزی و دامپزشکی
۰	۰	۰	۰	۰	۰	هنر



۴۷ - ۱۵- پذیرفته شدگان دانشگاه آزاد اسلامی واحد فارسان بر حسب گروههای عمده رشته تحصیلی و دوره های

مختلف تحصیلی (دنباله)

کارشناسی (لیسانس)			کاردانی (فوق دیپلم)			جمع کل			سال تحصیلی و گروه عمده رشته تحصیلی
زن	مرد	جمع	زن	مرد	جمع	زن	مرد	جمع	
۰	۰	۰	۱۱۱	۹۳	۲۱۳	۱۱۱	۹۳	۲۱۳	۱۳۸۵-۸۶
۰	۰	۰	۹۶	۱۲۴	۲۲۰	۹۶	۱۲۴	۲۲۰	۱۳۸۹-۹۰
۱۳	۵۵	۶۸	۸۰	۱۱۷	۱۹۷	۹۳	۱۷۲	۲۶۵	۱۳۹۰-۹۱
۶۳	۱۴۳	۲۰۶	۵۲	۹۲	۱۴۴	۱۱۵	۲۳۵	۳۵۰	۱۳۹۱-۹۲
۰	۰	۰	۰	۰	۰	۰	۰	۰	پزشکی
۳۵	۴۵	۸۰	۳۹	۴۶	۸۵	۷۴	۹۱	۱۶۵	علوم انسانی
۰	۰	۰	۰	۰	۰	۰	۰	۰	علوم پایه
۲۸	۹۸	۱۲۶	۱۳	۴۶	۵۹	۴۱	۱۴۴	۱۸۵	فنی و مهندسی
۰	۰	۰	۰	۰	۰	۰	۰	۰	کشاورزی و دامپزشکی
۰	۰	۰	۰	۰	۰	۰	۰	۰	هنر

دکتری حرفه ای و تخصصی			کارشناسی ارشد (فوق لیسانس)			سال تحصیلی و گروه عمده رشته تحصیلی
زن	مرد	جمع	زن	مرد	جمع	
۰	۰	۰	۰	۰	۰	۱۳۸۵-۸۶
۰	۰	۰	۰	۰	۰	۱۳۸۹-۹۰
۰	۰	۰	۰	۰	۰	۱۳۹۰-۹۱
۰	۰	۰	۰	۰	۰	۱۳۹۱-۹۲
۰	۰	۰	۰	۰	۰	پزشکی
۰	۰	۰	۰	۰	۰	علوم انسانی
۰	۰	۰	۰	۰	۰	علوم پایه
۰	۰	۰	۰	۰	۰	فنی و مهندسی
۰	۰	۰	۰	۰	۰	کشاورزی و دامپزشکی
۰	۰	۰	۰	۰	۰	هنر





۴۷ - ۱۵ پذیرفته شدگان دانشگاه آزاد اسلامی واحد اردل بر حسب گروههای عمده رشته تحصیلی و دوره های مختلف تحصیلی (دنباله)

کارشناسی (لیسانس)			کاردانی (فوق دیپلم)			جمع کل			سال تحصیلی و گروه عمده رشته تحصیلی
زن	مرد	جمع	زن	مرد	جمع	زن	مرد	جمع	
۰	۰	۰	۱۸	۱۶	۳۴	۱۸	۱۶	۳۴	۱۳۸۵-۸۶
۰	۰	۰	۱۸	۵۱	۶۹	۱۸	۵۱	۶۹	۱۳۸۹-۹۰
۰	۸	۸	۱۳	۲۷	۴۰	۱۳	۳۵	۴۸	۱۳۹۰-۹۱
۰	۲۸	۲۸	۴	۳۴	۳۸	۴	۶۲	۶۶	۱۳۹۱-۹۲
۰	۰	۰	۰	۰	۰	۰	۰	۰	پزشکی
۰	۰	۰	۴	۱۹	۲۳	۴	۱۹	۲۳	علوم انسانی
۰	۰	۰	۰	۰	۰	۰	۰	۰	علوم پایه
۰	۲۸	۲۸	۰	۱۴	۱۴	۰	۱۴	۱۴	فنی و مهندسی
۰	۰	۰	۰	۰	۰	۰	۰	۰	کشاورزی و دامپزشکی
۰	۰	۰	۰	۱	۱	۰	۱	۱	هنر

دکتری حرفه ای و تخصصی			کارشناسی ارشد (فوق لیسانس)			سال تحصیلی و گروه عمده رشته تحصیلی
زن	مرد	جمع	زن	مرد	جمع	
۰	۰	۰	۰	۰	۰	۱۳۸۵-۸۶
۰	۰	۰	۰	۰	۰	۱۳۹۰-۹۱
۰	۰	۰	۰	۰	۰	۱۳۹۱-۹۲
۰	۰	۰	۰	۰	۰	پزشکی
۰	۰	۰	۰	۰	۰	علوم انسانی
۰	۰	۰	۰	۰	۰	علوم پایه
۰	۰	۰	۰	۰	۰	فنی و مهندسی
۰	۰	۰	۰	۰	۰	کشاورزی و دامپزشکی
۰	۰	۰	۰	۰	۰	هنر



۴۷ - ۱۵- پذیرفته شدگان آموزشکده فنی و حرفه‌ای سما بر حسب گروه‌های عمده رشته تحصیلی و دوره های

مختلف تحصیلی (دنباله)

کارشناسی (لیسانس)			کاردانی (فوق دیپلم)			جمع کل			سال تحصیلی و گروه عمده رشته تحصیلی
زن	مرد	جمع	زن	مرد	جمع	زن	مرد	جمع	
.	.	.	۱۶۷	۲۵۲	۴۱۹	۱۶۷	۲۵۲	۴۱۹	۱۳۸۵-۸۶
.	.	.	۱۲۳	۴۷۱	۵۹۴	۱۲۳	۴۷۱	۵۹۴	۱۳۸۹-۹۰
.	.	.	۱۴۲	۳۴۱	۴۸۳	۱۴۲	۳۴۱	۴۸۳	۱۳۹۰-۹۱
.	.	.	۱۳۶	۵۳۲	۶۶۸	۱۳۶	۵۳۲	۶۶۸	۱۳۹۱-۹۲
.	.	.	.	.	.	.	.	.	پزشکی
.	.	.	۷۹	۱۱۶	۱۹۵	۷۹	۱۱۶	۱۹۵	علوم انسانی
.	.	.	.	.	.	.	.	.	علوم پایه
.	.	.	۴۷	۳۴۳	۳۹۰	۴۷	۳۴۳	۳۹۰	فنی و مهندسی
.	.	.	.	.	.	.	.	.	کشاورزی و دامپزشکی
.	.	.	۱۰	۷۳	۸۳	۱۰	۷۳	۸۳	هنر

دکتری حرفه‌ای و تخصصی			کارشناسی ارشد (فوق لیسانس)			سال تحصیلی و گروه عمده رشته تحصیلی
زن	مرد	جمع	زن	مرد	جمع	
.	.	.	.	.	.	۱۳۸۵-۸۶
.	.	.	.	.	.	۱۳۸۹-۹۰
.	.	.	.	.	.	۱۳۹۰-۹۱
.	.	.	.	.	.	۱۳۹۱-۹۲
.	.	.	.	.	.	پزشکی
.	.	.	.	.	.	علوم انسانی
.	.	.	.	.	.	علوم پایه
.	.	.	.	.	.	فنی و مهندسی
.	.	.	.	.	.	کشاورزی و دامپزشکی
.	.	.	.	.	.	هنر

مأخذ - دانشگاه‌های آزاد اسلامی واحد شهرکرد، بروجن، فارس، اردل و آموزشکده فنی و حرفه‌ای سما .

۴۸ - ۱۵- دانشجویان دانشگاه آزاد اسلامی واحد شهرکرد برحسب گروه‌های عمده رشته تحصیلی و دوره های

مختلف تحصیلی

کارشناسی (لیسانس)			کاردانی (فوق دیپلم)			جمع کل			سال تحصیلی و گروه عمده رشته تحصیلی
زن	مرد	جمع	زن	مرد	جمع	زن	مرد	جمع	
۲۲۳۹	۲۸۲۸	۵۰۶۷	۱۶۱۳	۱۵۰۵	۳۱۱۸	۳۸۸۲	۴۸۵۶	۸۷۳۸	۱۳۸۴-۸۵
۲۱۵۲	۳۳۲۷	۵۴۷۹	۸۵۸	۹۳۶	۱۲۷	۳۰۳۵	۴۸۲۰	(۱) ۷۸۵۵	۱۳۸۵-۸۶
۲۶۱۰	۳۹۸۰	۶۵۹۰	۱۵۹	۱۲۶	۲۸۵	۲۸۸۹	۴۸۸۵	۷۷۷۴	۱۳۸۹-۹۰
۲۵۰۲	۳۸۵۲	۶۳۵۴	۱۲۸	۱۰۹	۲۳۷	۲۹۵۳	۴۸۴۴	۷۷۹۷	۱۳۹۰-۹۱
۲۳۷۵	۳۶۹۸	۶۰۷۳	۱۰۸	۹۲	۲۰۰	۳۲۴۶	۵۰۴۸	۸۳۳۳	۱۳۹۱-۹۲
۵۱۶	۱۵۱	۶۶۷	۱۰۸	۹۲	۲۰۰	۹۹۱	۶۶۷	۱۶۵۸	پزشکی
۵۹۴	۶۸۶	۱۲۸۰	.	.	.	۶۶۸	۹۱۲	۱۵۸۰	علوم انسانی
۴۶۱	۳۴۴	۸۰۵	.	.	.	۵۵۲	۳۴۵	۸۹۷	علوم پایه
۲۱۰	۱۹۲۶	۲۱۳۶	.	.	.	۴۱۱	۲۵۴۰	۲۹۵۱	فنی و مهندسی
۲۵۰	۲۳۹	۴۸۹	.	.	.	۲۸۰	۲۷۱	۵۵۱	کشاورزی و دامپزشکی
۳۴۴	۳۵۲	۶۹۶	.	.	.	۳۴۴	۳۵۲	۶۹۶	هنر

دکتری حرفه ای و تخصصی			کارشناسی ارشد (فوق لیسانس)			سال تحصیلی و گروه عمده رشته تحصیلی
زن	مرد	جمع	زن	مرد	جمع	
.	۴۷۰	۴۷۰	۳۰	۵۳	۸۳	۱۳۸۴-۸۵
.	۴۱۰	۴۱۰	۲۵	۱۴۷	۱۷۲	۱۳۸۵-۸۶
.	۴۲۲	۴۲۲	۲۱۰	۳۵۷	۵۶۷	۱۳۸۹-۹۰
۲	۴۳۳	۴۳۵	۳۲۱	۴۵۰	۷۷۱	۱۳۹۰-۹۱
۳	۴۴۰	۴۴۳	۷۶۰	۸۵۷	۱۶۱۷	۱۳۹۱-۹۲
۳	۴	۷	۳۶۴	۴۲۰	۷۸۴	پزشکی
.	.	.	۷۴	۲۲۶	۳۰۰	علوم انسانی
.	.	.	۹۱	۱	۹۲	علوم پایه
.	۴۳۶	۴۳۶	۲۰۱	۱۷۸	۳۷۹	فنی و مهندسی
.	.	.	۳۰	۳۲	۶۲	کشاورزی و دامپزشکی
.	.	.	.	.	.	هنر



۴۸ - ۱۵- دانشجویان دانشگاه آزاد اسلامی واحد بروجن برحسب گروه‌های عمده رشته تحصیلی و دوره های مختلف

تحصیلی (دنباله)

کارشناسی (لیسانس)			کاردانی (فوق دیپلم)			جمع کل			سال تحصیلی و گروه عمده رشته تحصیلی
زن	مرد	جمع	زن	مرد	جمع	زن	مرد	جمع	
.	.	.	۲۴۱	۹۲۰	۱۱۶۱	۲۴۱	۹۲۰	۱۱۶۱	۱۳۸۴-۸۵
.	.	.	۲۰۲	۱۰۳۶	۱۲۳۸	۲۰۲	۱۰۳۶	۱۲۳۸	۱۳۸۵-۸۶
۲۹۹	۱۳۲۱	۱۶۲۰	۹۸	۷۶۹	۸۶۷	۳۹۷	۲۰۹۰	۲۴۸۷	۱۳۸۹-۹۰
۲۷۲	۱۱۸۹	۱۴۶۱	۱۰۸	۶۴۵	۷۵۳	۳۸۰	۱۸۳۴	۲۲۱۴	۱۳۹۰-۹۱
۲۵۱	۱۰۸۸	۱۳۳۹	۱۲۴	۶۵۵	۷۷۹	۳۷۵	۱۷۴۳	۲۱۱۸	۱۳۹۱-۹۲
.	.	.	.	.	.	.	.	.	پزشکی
۱۸۶	۳۷۷	۵۶۳	۷۰	۶۹	۱۳۹	۲۵۶	۴۴۶	۷۰۲	علوم انسانی
.	.	.	.	.	.	.	.	.	علوم پایه
۴۷	۶۳۹	۶۸۶	۲۹	۴۶۶	۴۹۵	۷۶	۱۱۰۵	۱۱۸۱	فنی و مهندسی
.	.	.	.	.	.	.	.	.	کشاورزی و دامپزشکی
۱۸	۷۲	۹۰	۲۵	۱۲۰	۱۴۵	۴۳	۱۹۲	۲۳۵	هنر

دکتری حرفه ای و تخصصی			کارشناسی ارشد (فوق لیسانس)			سال تحصیلی و گروه عمده رشته تحصیلی
زن	مرد	جمع	زن	مرد	جمع	
.	.	.	.	.	.	۱۳۸۴-۸۵
.	.	.	.	.	.	۱۳۸۵-۸۶
.	.	.	.	.	.	۱۳۸۹-۹۰
.	.	.	.	.	.	۱۳۹۰-۹۱
.	.	.	.	.	.	۱۳۹۱-۹۲
.	.	.	.	.	.	پزشکی
.	.	.	.	.	.	علوم انسانی
.	.	.	.	.	.	علوم پایه
.	.	.	.	.	.	فنی و مهندسی
.	.	.	.	.	.	کشاورزی و دامپزشکی
.	.	.	.	.	.	هنر



۴۸ - ۱۵- دانشجویان دانشگاه آزاد اسلامی واحد فارسان برحسب گروههای عمده رشته تحصیلی و دوره های مختلف تحصیلی (دنباله)

کارشناسی (لیسانس)			کاردانی (فوق دیپلم)			جمع کل			سال تحصیلی و گروه عمده رشته تحصیلی
زن	مرد	جمع	زن	مرد	جمع	زن	مرد	جمع	
۰	۰	۰	۱۱۱	۹۳	۲۱۳	۱۱۱	۹۳	۲۱۳	۱۳۸۵-۸۶
۰	۰	۰	۱۹۲	۳۳۵	۵۲۷	۱۹۲	۳۳۵	۵۲۷	۱۳۸۹-۹۰
۱۳	۵۵	۶۸	۲۴۷	۳۲۰	۵۶۷	۲۶۰	۳۷۵	۶۳۵	۱۳۹۰-۹۱
۷۲	۱۹۵	۲۶۷	۱۲۰	۱۸۲	۳۰۲	۱۹۲	۳۷۷	۵۶۹	۱۳۹۱-۹۲
۰	۰	۰	۰	۰	۰	۰	۰	۰	پزشکی
۴۸	۷۵	۱۱۸	۵۷	۸۶	۱۴۳	۱۰۵	۱۵۶	۲۶۱	علوم انسانی
۰	۰	۰	۰	۰	۰	۰	۰	۰	علوم پایه
۲۴	۱۲۵	۱۴۹	۶۳	۹۶	۱۵۹	۸۷	۲۲۱	۳۰۸	فنی و مهندسی
۰	۰	۰	۰	۰	۰	۰	۰	۰	کشاورزی و دامپزشکی
۰	۰	۰	۰	۰	۰	۰	۰	۰	هنر

دکتری حرفه ای و تخصصی			کارشناسی ارشد (فوق لیسانس)			سال تحصیلی و گروه عمده رشته تحصیلی
زن	مرد	جمع	زن	مرد	جمع	
۰	۰	۰	۰	۰	۰	۱۳۸۵-۸۶
۰	۰	۰	۰	۰	۰	۱۳۸۸-۸۹
۰	۰	۰	۰	۰	۰	۱۳۸۹-۹۰
۰	۰	۰	۰	۰	۰	۱۳۹۰-۹۱
۰	۰	۰	۰	۰	۰	۱۳۹۱-۹۲
۰	۰	۰	۰	۰	۰	پزشکی
۰	۰	۰	۰	۰	۰	علوم انسانی
۰	۰	۰	۰	۰	۰	علوم پایه
۰	۰	۰	۰	۰	۰	فنی و مهندسی
۰	۰	۰	۰	۰	۰	کشاورزی و دامپزشکی
۰	۰	۰	۰	۰	۰	هنر



۴۸ - ۱۵- دانشجویان دانشگاه آزاد اسلامی واحد اردل برحسب گروه‌های عمده رشته تحصیلی و دوره های مختلف تحصیلی (دنباله)

کارشناسی (لیسانس)			کاردانی (فوق دیپلم)			جمع کل			سال تحصیلی و گروه عمده رشته تحصیلی
زن	مرد	جمع	زن	مرد	جمع	زن	مرد	جمع	
.	.	.	۱۸	۱۶	۳۴	۱۸	۱۶	۳۴	۱۳۸۵-۸۶
.	.	.	۷۷	۲۵۴	۳۳۱	۷۷	۲۵۴	۳۳۱	۱۳۸۹-۹۰
.	۸	۸	۵۱	۲۱۴	۲۶۵	۵۱	۲۲۲	۲۷۳	۱۳۹۰-۹۱
.	۴۳	۴۳	۳۱	۱۵۱	۱۸۲	۳۱	۱۹۴	۲۲۵	۱۳۹۱-۹۲
.	.	.	.	.	.	.	.	.	پزشکی
.	.	.	۲۴	۶۲	۸۶	۲۴	۶۲	۸۶	علوم انسانی
.	.	.	.	.	.	.	.	.	علوم پایه
.	۴۳	۴۳	۷	۸۲	۸۹	۷	۱۲۵	۱۳۲	فنی و مهندسی
.	.	.	.	.	.	.	.	.	کشاورزی و دامپزشکی
.	.	.	.	۷	۷	.	۷	۷	هنر

دکتری حرفه ای و تخصصی			کارشناسی ارشد (فوق لیسانس)			سال تحصیلی و گروه عمده رشته تحصیلی
زن	مرد	جمع	زن	مرد	جمع	
.	.	.	.	.	.	۱۳۸۵-۸۶
.	.	.	.	.	.	۱۳۸۹-۹۰
.	.	.	.	.	.	۱۳۹۰-۹۱
.	.	.	.	.	.	۱۳۹۱-۹۲
.	.	.	.	.	.	پزشکی
.	.	.	.	.	.	علوم انسانی
.	.	.	.	.	.	علوم پایه
.	.	.	.	.	.	فنی و مهندسی
.	.	.	.	.	.	کشاورزی و دامپزشکی
.	.	.	.	.	.	هنر



۴۸ - ۱۵- دانشجویان آموزشکده فنی و حرفه‌ای سما برحسب گروه‌های عمده رشته تحصیلی و دوره های مختلف تحصیلی (دنباله)

کارشناسی (لیسانس)			کاردانی (فوق دیپلم)			جمع کل			سال تحصیلی و گروه عمده رشته تحصیلی
زن	مرد	جمع	زن	مرد	جمع	زن	مرد	جمع	
.	.	.	۲۸۷	۵۳۷	۸۲۴	۲۸۷	۵۳۷	۸۲۴	۱۳۸۵-۸۶
.	.	.	۳۱۷	۷۶۷	۱۰۸۴	۳۱۷	۷۶۷	۱۰۸۴	۱۳۸۸-۸۹
.	.	.	۳۱۰	۹۴۶	۱۲۵۶	۳۱۰	۹۴۶	۱۲۵۶	۱۳۸۹-۹۰
.	.	.	۳۱۴	۸۹۲	۱۲۰۶	۳۱۴	۸۹۲	۱۲۰۶	۱۳۹۰-۹۱
.	.	.	۳۰۰	۱۱۲۰	۱۴۲۰	۳۰۰	۱۱۲۰	۱۴۲۰	۱۳۹۱-۹۲
.	.	.	.	.	.	.	.	.	پزشکی
.	.	.	۱۶۳	۱۷۵	۳۳۸	۱۶۳	۱۷۵	۳۳۸	علوم انسانی
.	.	.	.	.	.	.	.	.	علوم پایه
.	.	.	۱۰۱	۷۶۰	۸۶۱	۱۰۱	۷۶۰	۸۶۱	فنی و مهندسی
.	.	.	.	.	.	.	.	.	کشاورزی و دامپزشکی
.	.	.	۳۶	۱۸۵	۲۲۱	۳۶	۱۸۵	۲۲۱	هنر

دکتری حرفه ای و تخصصی			کارشناسی ارشد (فوق لیسانس)			سال تحصیلی و گروه عمده رشته تحصیلی
زن	مرد	جمع	زن	مرد	جمع	
.	.	.	.	.	.	۱۳۸۵-۸۶
.	.	.	.	.	.	۱۳۸۹-۹۰
.	.	.	.	.	.	۱۳۹۰-۹۱
.	.	.	.	.	.	۱۳۹۱-۹۲
.	.	.	.	.	.	پزشکی
.	.	.	.	.	.	علوم انسانی
.	.	.	.	.	.	علوم پایه
.	.	.	.	.	.	فنی و مهندسی
.	.	.	.	.	.	کشاورزی و دامپزشکی
.	.	.	.	.	.	هنر

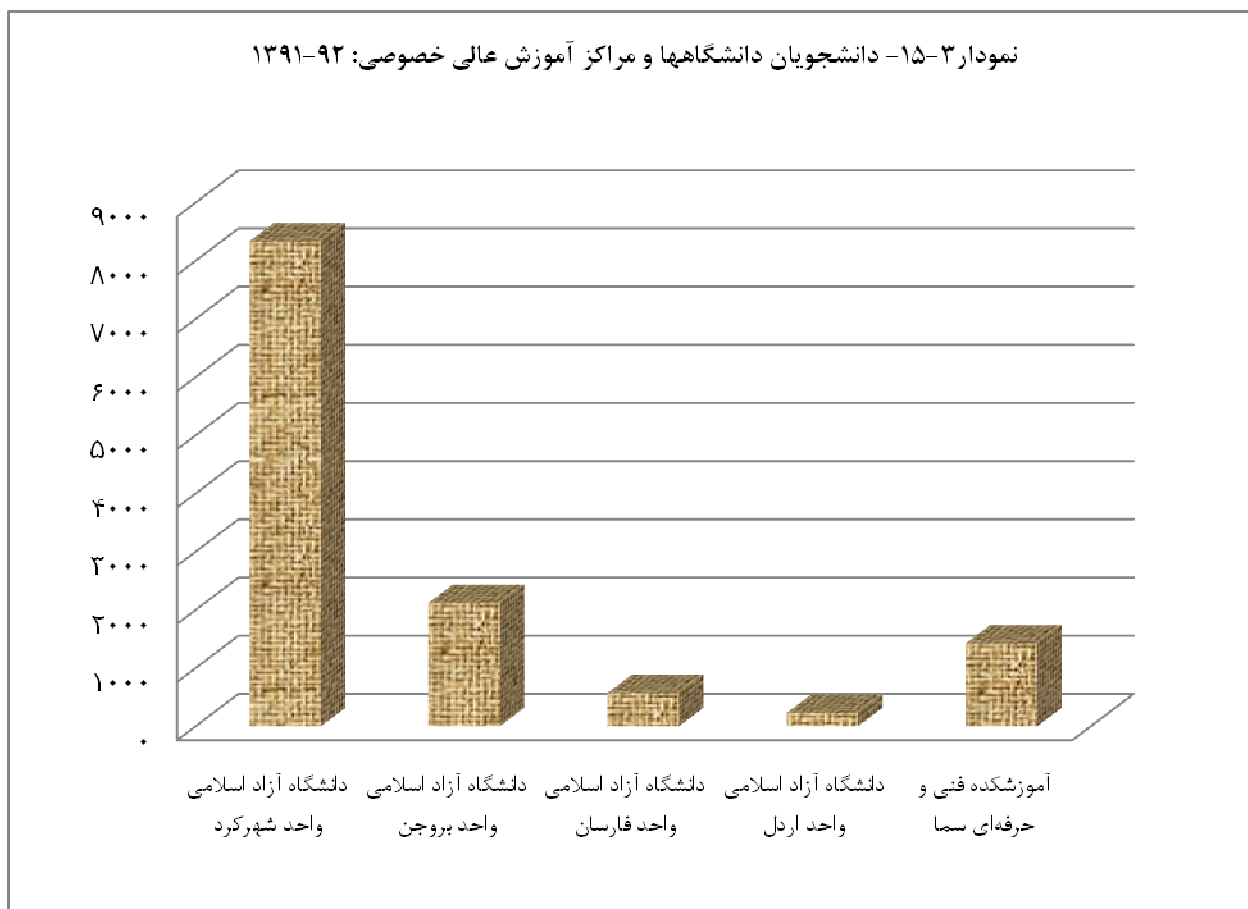
مأخذ - دانشگاه‌های آزاد اسلامی واحد شهرکرد، بروجن، فارس، اردل و آموزشکده فنی و حرفه‌ای سما .

## ۴۹ - ۱۵- دانشجویان دانشگاهها و مراکز آموزش عالی خصوصی برحسب دوره های مختلف تحصیلی: سال تحصیلی ۹۲-۱۳۹۱

دوره تحصیلی	جمع	بومی	غیر بومی
<b>دانشگاه آزاد اسلامی واحد شهرکرد</b>			
<b>جمع</b>	۸۳۳۳	۶۰۳۲	۲۳۰۱
کاردانی (فوق دیپلم)	۲۰۰	۱۳۹	۶۱
کارشناسی (لیسانس)	۶۰۷۳	۴۹۰۷	۱۱۶۶
کارشناسی ارشد (فوق لیسانس)	۱۶۱۷	۹۱۰	۷۰۷
دکترای حرفه ای و تخصصی	۴۴۳	۷۶	۳۶۷
<b>دانشگاه آزاد اسلامی واحد بروجن</b>			
<b>جمع</b>	۲۱۱۸	۱۵۷۴	۵۴۴
کاردانی (فوق دیپلم)	۷۷۹	۶۷۵	۱۰۴
کارشناسی (لیسانس)	۱۳۳۹	۸۹۹	۴۴۰
کارشناسی ارشد (فوق لیسانس)	۰	۰	۰
دکترای حرفه ای و تخصصی	۰	۰	۰
<b>دانشگاه آزاد اسلامی واحد فارسان</b>			
<b>جمع</b>	۵۶۹	۵۳۶	۳۳
کاردانی (فوق دیپلم)	۳۰۲	۲۸۰	۲۲
کارشناسی (لیسانس)	۲۶۷	۲۵۶	۱۱
کارشناسی ارشد (فوق لیسانس)	۰	۰	۰
دکترای حرفه ای و تخصصی	۰	۰	۰
<b>دانشگاه آزاد اسلامی واحد اردل</b>			
<b>جمع</b>	۲۲۵	۱۹۸	۲۷
کاردانی (فوق دیپلم)	۱۸۲	۱۵۵	۲۷
کارشناسی (لیسانس)	۴۳	۴۳	۰
کارشناسی ارشد (فوق لیسانس)	۰	۰	۰
دکترای حرفه ای و تخصصی	۰	۰	۰
<b>آموزشکده فنی و حرفه‌ای سما</b>			
<b>جمع</b>	۱۴۲۰	۱۳۳۱	۸۹
کاردانی (فوق دیپلم)	۱۴۲۰	۱۳۳۱	۸۹
کارشناسی (لیسانس)	۰	۰	۰
کارشناسی ارشد (فوق لیسانس)	۰	۰	۰
دکترای حرفه ای و تخصصی	۰	۰	۰

مأخذ - دانشگاههای آزاد اسلامی واحد شهرکرد، بروجن، فارسان، اردل و آموزشکده فنی و حرفه‌ای سما .





مبنا جدول : ۴۹ - ۱۵

۵۰ - ۱۵- فارغ التحصیلان دانشگاه آزاد اسلامی واحد شهرکرد برحسب گروه عمده رشته تحصیلی و دوره های

مختلف تحصیلی

کارشناسی (لیسانس)			کاردانی (فوق دیپلم)			جمع کل			سال تحصیلی و گروه عمده رشته تحصیلی
زن	مرد	جمع	زن	مرد	جمع	زن	مرد	جمع	
۲۸۴	۲۲۰	۵۰۴	۱۶۷	۱۷۵	۳۴۲	۴۵۸	۴۱۸	۸۷۶	۱۳۸۴-۸۵
۳۴۲	۴۳۸	۷۸۰	۲۶۷	۲۹۶	۵۶۳	۶۱۴	۷۵۸	۱۳۷۲	۱۳۸۵-۸۶
۲۸۳	۴۱۳	۶۹۶	۳۸	۴۱	۷۹	۳۳۱	۵۰۳	۸۳۴	۱۳۸۹-۹۰
۱۶۳	۲۱۷	۳۸۰	۱۰	۱۸	۲۸	۱۶۵	۴۰۴	۵۶۹	۱۳۹۰-۹۱
۱۴۸	۲۳۶	۳۸۴	۰	۲	۲	۱۵۸	۲۵۹	۴۱۷	۱۳۹۱-۹۲
۰	۰	۰	۰	۱	۱	۰	۱	۱	پزشکی
۷۰	۸۵	۱۵۵	۰	۰	۰	۷۹	۹۳	۱۷۲	علوم انسانی
۱۸	۷	۲۵	۰	۰	۰	۱۸	۷	۲۵	علوم پایه
۲۰	۹۸	۱۱۸	۰	۱	۱	۲۰	۱۰۱	۱۲۱	فنی و مهندسی
۳۰	۲۹	۵۹	۰	۰	۰	۳۱	۴۰	۷۱	کشاورزی و دامپزشکی
۱۰	۱۷	۲۷	۰	۰	۰	۱۰	۱۷	۲۷	هنر

دکتری حرفه ای و تخصصی			کارشناسی ارشد (فوق لیسانس)			سال تحصیلی و گروه عمده رشته تحصیلی
زن	مرد	جمع	زن	مرد	جمع	
۰	۴۷۰	۴۷۰	۳۰	۵۳	۸۳	۱۳۸۴-۸۵
۰	۴۱۰	۴۱۰	۲۵	۱۴۷	۱۷۲	۱۳۸۵-۸۶
۰	۴۵۹	۴۵۹	۵۱	۱۳۳	۱۸۴	۱۳۸۶-۸۷
۰	۲۸	۲۸	۱۰	۲۱	۳۱	۱۳۸۹-۹۰
۰	۲۳	۲۳	۷	۱۹	۲۶	۱۳۹۰-۹۱
۰	۷	۷	۱۰	۱۴	۲۴	۱۳۹۱-۹۲
۰	۰	۰	۰	۰	۰	پزشکی
۰	۰	۰	۹	۸	۱۷	علوم انسانی
۰	۰	۰	۰	۰	۰	علوم پایه
۰	۰	۰	۰	۲	۲	فنی و مهندسی
۰	۷	۷	۱	۴	۵	کشاورزی و دامپزشکی
۰	۰	۰	۰	۰	۰	هنر



۵۰ - ۱۵- فارغ التحصیلان دانشگاه آزاد اسلامی واحد بروجن برحسب گروه عمده رشته تحصیلی و دوره های

مختلف تحصیلی

کارشناسی (لیسانس)			کاردانی (فوق دیپلم)			جمع کل			سال تحصیلی و گروه عمده رشته تحصیلی
زن	مرد	جمع	زن	مرد	جمع	زن	مرد	جمع	
۰	۰	۰	۶۰	۱۲۳	۱۸۳	۶۰	۱۲۳	۱۸۳	۱۳۸۵-۸۶
۳	۲۹	۳۲	۲۰	۱۱۹	۱۳۹	۲۳	۱۴۸	۱۷۱	۱۳۸۹-۹۰
۴۷	۱۳۷	۱۸۴	۱۸	۱۲۵	۱۴۳	۶۵	۲۶۲	۳۲۷	۱۳۹۰-۹۱
۵۴	۱۵۷	۲۱۱	۱۶	۸۶	۱۰۲	۷۰	۲۴۳	۳۱۳	۱۳۹۱-۹۲
۰	۰	۰	۰	۰	۰	۰	۰	۰	پزشکی
۳۷	۴۵	۸۲	۸	۶	۱۴	۴۵	۵۱	۹۶	علوم انسانی
۰	۰	۰	۰	۰	۰	۰	۰	۰	علوم پایه
۱۶	۱۰۱	۱۱۷	۳	۵۹	۶۲	۱۹	۱۵۷	۱۷۹	فنی و مهندسی
۰	۰	۰	۰	۰	۰	۰	۰	۰	کشاورزی و دامپزشکی
۱	۱۱	۱۲	۵	۲۱	۲۶	۶	۳۲	۳۸	هنر

دکتری حرفه ای و تخصصی			کارشناسی ارشد (فوق لیسانس)			سال تحصیلی و گروه عمده رشته تحصیلی
زن	مرد	جمع	زن	مرد	جمع	
۰	۰	۰	۰	۰	۰	۱۳۸۵-۸۶
۰	۰	۰	۰	۰	۰	۱۳۸۹-۹۰
۰	۰	۰	۰	۰	۰	۱۳۹۰-۹۱
۰	۰	۰	۰	۰	۰	۱۳۹۱-۹۲
۰	۰	۰	۰	۰	۰	پزشکی
۰	۰	۰	۰	۰	۰	علوم انسانی
۰	۰	۰	۰	۰	۰	علوم پایه
۰	۰	۰	۰	۰	۰	فنی و مهندسی
۰	۰	۰	۰	۰	۰	کشاورزی و دامپزشکی
۰	۰	۰	۰	۰	۰	هنر



۵۰ - ۱۵- فارغ التحصیلان دانشگاه آزاد اسلامی واحد فارسان برحسب گروه عمده رشته تحصیلی و دوره های

مختلف تحصیلی

کارشناسی (لیسانس)			کاردانی (فوق دیپلم)			جمع کل			سال تحصیلی و گروه عمده رشته تحصیلی
زن	مرد	جمع	زن	مرد	جمع	زن	مرد	جمع	
.	.	.	.	.	.	.	.	.	۱۳۸۵-۸۶
.	.	.	۵۶	۳۳	۸۹	۵۶	۳۳	۸۹	۱۳۸۸-۸۹
.	.	.	۳۷	۸۰	۱۱۷	۳۷	۸۰	۱۱۷	۱۳۸۹-۹۰
.	.	.	۵۰	۴۲	۹۲	۵۰	۴۲	۹۲	۱۳۹۰-۹۱
.	.	.	۵۱	۵۰	۱۰۱	۵۱	۵۰	۱۰۱	۱۳۹۱-۹۲
.	.	.	.	.	.	.	.	.	پزشکی
.	.	.	۲۹	۳۴	۶۳	۲۹	۳۴	۶۳	علوم انسانی
.	.	.	.	.	.	.	.	.	علوم پایه
.	.	.	۱۴	۱۶	۳۰	۱۴	۱۶	۳۰	فنی و مهندسی
.	.	.	.	.	.	.	.	.	کشاورزی و دامپزشکی
.	.	.	۸	.	۸	۸	.	۸	هنر

دکتری حرفه ای و تخصصی			کارشناسی ارشد (فوق لیسانس)			سال تحصیلی و گروه عمده رشته تحصیلی
زن	مرد	جمع	زن	مرد	جمع	
.	.	.	.	.	.	۱۳۸۵-۸۶
.	.	.	.	.	.	۱۳۸۹-۹۰
.	.	.	.	.	.	۱۳۹۰-۹۱
.	.	.	.	.	.	۱۳۹۱-۹۲
.	.	.	.	.	.	پزشکی
.	.	.	.	.	.	علوم انسانی
.	.	.	.	.	.	علوم پایه
.	.	.	.	.	.	فنی و مهندسی
.	.	.	.	.	.	کشاورزی و دامپزشکی
.	.	.	.	.	.	هنر



۵۰ - ۱۵- فارغ التحصیلان دانشگاه آزاد اسلامی واحد اردل برحسب گروه عمده رشته تحصیلی و دوره های مختلف

تحصیلی

کارشناسی (لیسانس)			کاردانی (فوق دیپلم)			جمع کل			سال تحصیلی و گروه عمده رشته تحصیلی
زن	مرد	جمع	زن	مرد	جمع	زن	مرد	جمع	
.	.	.	.	.	.	.	.	.	۱۳۸۵-۸۶
.	.	.	۲۰	۳۶	۵۶	۲۰	۳۶	۵۶	۱۳۸۹-۹۰
.	.	.	۲۹	۳۹	۶۸	۲۹	۳۹	۶۸	۱۳۹۰-۹۱
.	.	.	۱۰	۲۹	۳۹	۱۰	۲۹	۳۹	۱۳۹۱-۹۲
.	.	.	.	.	.	.	.	.	پزشکی
.	.	.	۹	۱۰	۱۹	۹	۱۰	۱۹	علوم انسانی
.	.	.	.	.	.	.	.	.	علوم پایه
.	.	.	۱	۱۷	۱۸	۱	۱۷	۱۸	فنی و مهندسی
.	.	.	.	.	.	.	.	.	کشاورزی و دامپزشکی
.	.	.	.	۲	۲	.	۲	۲	هنر

دکتری حرفه ای و تخصصی			کارشناسی ارشد (فوق لیسانس)			سال تحصیلی و گروه عمده رشته تحصیلی
زن	مرد	جمع	زن	مرد	جمع	
.	.	.	.	.	.	۱۳۸۵-۸۶
.	.	.	.	.	.	۱۳۸۹-۹۰
.	.	.	.	.	.	۱۳۹۰-۹۱
.	.	.	.	.	.	۱۳۹۱-۹۲
.	.	.	.	.	.	پزشکی
.	.	.	.	.	.	علوم انسانی
.	.	.	.	.	.	علوم پایه
.	.	.	.	.	.	فنی و مهندسی
.	.	.	.	.	.	کشاورزی و دامپزشکی
.	.	.	.	.	.	هنر



۵۰ - ۱۵- فارغ التحصیلان آموزشکده فنی و حرفه‌ای سما برحسب گروه عمده رشته تحصیلی و دوره های مختلف

تحصیلی (دنباله)

کارشناسی (لیسانس)			کاردانی (فوق دیپلم)			جمع کل			سال تحصیلی و گروه عمده رشته تحصیلی
زن	مرد	جمع	زن	مرد	جمع	زن	مرد	جمع	
.	.	.	.	۶۷	۶۷	.	۶۷	۶۷	۱۳۸۵-۸۶
.	.	.	۶۰	۱۲۷	۱۸۷	۶۰	۱۲۷	۱۸۷	۱۳۸۹-۹۰
.	.	.	۳۴	۱۲۶	۱۶۰	۳۴	۱۲۶	۱۶۰	۱۳۹۰-۹۱
.	.	.	۶۸	۱۴۳	۲۱۱	۶۸	۱۴۳	۲۱۱	۱۳۹۱-۹۲
.	.	.	.	.	.	.	.	.	پزشکی
.	.	.	۴۳	۲۴	۶۷	۴۳	۲۴	۶۷	علوم انسانی
.	.	.	.	.	۰	.	.	.	علوم پایه
.	.	.	۱۳	۱۰۳	۱۱۶	۱۳	۱۰۳	۱۱۶	فنی و مهندسی
.	.	.	.	.	.	.	.	.	کشاورزی و دامپزشکی
.	.	.	۱۲	۱۶	۲۸	۱۲	۱۶	۲۸	هنر

دکتری حرفه‌ای و تخصصی			کارشناسی ارشد (فوق لیسانس)			سال تحصیلی و گروه عمده رشته تحصیلی
زن	مرد	جمع	زن	مرد	جمع	
.	.	.	.	.	.	۱۳۸۵-۸۶
.	.	.	.	.	.	۱۳۸۹-۹۰
.	.	.	.	.	.	۱۳۹۰-۹۱
.	.	.	.	.	.	۱۳۹۱-۹۲
.	.	.	.	.	.	پزشکی
.	.	.	.	.	.	علوم انسانی
.	.	.	.	.	.	علوم پایه
.	.	.	.	.	.	فنی و مهندسی
.	.	.	.	.	.	کشاورزی و دامپزشکی
.	.	.	.	.	.	هنر

مأخذ - دانشگاههای آزاد اسلامی واحد شهرکرد، بروجن، فارسان، اردل و آموزشکده فنی و حرفه‌ای سما .

۵۱- ۱۵- فارغ التحصیلان دانشگاهها و مراکز آموزش عالی دولتی برحسب دوره های مختلف تحصیلی : سال تحصیلی ۹۲-۱۳۹۱

دوره تحصیلی	جمع	بومی	غیر بومی
<b>دانشگاه آزاد اسلامی واحد شهرکرد</b>			
<b>جمع</b>	۴۱۷	۲۵۶	۱۶۱
کاردانی (فوق دیپلم)	۲	۱	۱
کارشناسی (لیسانس)	۳۸۴	۲۳۸	۱۴۶
کارشناسی ارشد (فوق لیسانس)	۲۴	۱۵	۹
دکترای حرفه ای و تخصصی	۷	۲	۵
<b>دانشگاه آزاد اسلامی واحد بروجن</b>			
<b>جمع</b>	۳۱۳	۳۱۳	۰
کاردانی (فوق دیپلم)	۱۰۲	۱۰۲	۰
کارشناسی (لیسانس)	۲۱۱	۲۱۱	۰
کارشناسی ارشد (فوق لیسانس)	۰	۰	۰
دکترای حرفه ای و تخصصی	۰	۰	۰
<b>دانشگاه آزاد اسلامی واحد فارسان</b>			
<b>جمع</b>	۱۰۱	۸۵	۱۶
کاردانی (فوق دیپلم)	۱۰۱	۸۵	۱۶
کارشناسی (لیسانس)	۰	۰	۰
کارشناسی ارشد (فوق لیسانس)	۰	۰	۰
دکترای حرفه ای و تخصصی	۰	۰	۰
<b>دانشگاه آزاد اسلامی واحد اردل</b>			
<b>جمع</b>	۳۹	۳۳	۶
کاردانی (فوق دیپلم)	۳۹	۳۳	۶
کارشناسی (لیسانس)	۰	۰	۰
کارشناسی ارشد (فوق لیسانس)	۰	۰	۰
دکترای حرفه ای و تخصصی	۰	۰	۰
<b>آموزشکده فنی و حرفه ای سما</b>			
<b>جمع</b>	۲۱۱	۱۹۷	۱۴
کاردانی (فوق دیپلم)	۲۱۱	۱۹۷	۱۴
کارشناسی (لیسانس)	۰	۰	۰
کارشناسی ارشد (فوق لیسانس)	۰	۰	۰
دکترای حرفه ای و تخصصی	۰	۰	۰

مأخذ - دانشگاههای آزاد اسلامی واحد شهرکرد، بروجن، فارسان، اردل و آموزشکده فنی و حرفه ای سما .

۵۲ - ۱۵- آموزش دیدگان و مربیان فعال مراکز ثابت اداره کل آموزش فنی و حرفه ای

مراکز ثابت			مربیان فعال			آموزش دیدگان	سال
ویژه زنان	ویژه مردان	جمع <sup>(۱)</sup>	زن	مرد	جمع		
۱	۱	۲	۴۹	۱۳	۶۲	۶۸۱۹	۱۳۷۵
۸	۶	۱۳	۱۵۴	۱۴۵	۲۹۹	۱۲۱۴۲	۱۳۸۵
۰	۰	۰	۲۰۳	۱۳۱	۳۳۴	۶۳۹۳	۱۳۸۶
۴	۶	۱۴	۱۱۷	۶۰	۱۷۷	۵۷۴۶	۱۳۸۷
۴	۵	۱۶	۴۰	۹۵	۱۳۵	۸۵۰۹	۱۳۸۸
۸	۵	۱۸	۵۶	۸۶	۱۴۲	۹۱۲۳	۱۳۸۹
۸	۵	۱۸	۹۴	۱۲۱	۲۱۵	۱۳۵۴۴	۱۳۹۰
۸	۵	۱۳	۹۴	۱۲۳	۲۱۷	۱۴۰۰۲	۱۳۹۱

(۱) تعداد ۵ مرکز در سال ۸۹ به بعد دو منظوره می باشد .  
 مأخذ - اداره کل آموزش فنی و حرفه ای استان چهارمحال و بختیاری.



۵۳ - ۱۵- آموزش دیدگان اداره کل آموزش فنی و حرفه ای برحسب جنس و رشته : ۱۳۹۱

عنوان رشته	جمع	مرد	زن
آرمانتور بند درجه ۱	۳۶۰	۳۶۰	۰
اجرای نظام آراستگی و محیط کار و تهیه گزارش	۰	۰	۰
ارگونومی	۰	۰	۰
اطفا حریق مقدماتی	۸۵	۸۵	۰
الگوساز لباس با رایانه	۰	۰	۰
امداد و کمک های اولیه	۰	۰	۰
ایمنی و بهداشت صنعتی	۱۰۳	۱۰۳	۰
بازرسی جوش قطعات صنعتی	۶۸	۶۸	۰
باغبان	۲۴۵	۹۱	۱۵۴
بچه گانه و دخترانه دوز	۰	۰	۰
برقکار ساختمان درجه ۲	۲۴۶	۲۳۴	۱۲
برقکار صنعتی درجه ۱	۱۹۸	۱۹۸	۰
برقکار صنعتی درجه ۲	۰	۰	۰
برنامه ریزی نگهداری و تعمیرات PM در تاسیسات حرارتی	۰	۰	۰
برنامه نویسی Visual-c مقدماتی	۰	۰	۰
برنامه نویسی asp.net	۶۲	۶۲	۰
بنای سفت کار درجه ۱	۴۷۲	۴۷۲	۰
بندکش ساختمان	۰	۰	۰
بهداشت و ایمنی در صنایع	۰	۰	۰
پارچه ساز تزئینی	۴۸	۲۰	۲۸
پداگوژی عمومی	۲۸	۲۸	۰
پرده دوز درجه ۲	۰	۰	۰
پرورش دهنده توت فرنگی	۵۶	۲۸	۲۸
پرورش دهنده زنبور عسل	۱۰۷	۱۰۷	۰
پرورش دهنده قارچ دکمه ای	۳۰۲	۸۴	۲۱۸
پرورش دهنده قارچ صدفی	۳۲۱	۷۲	۲۴۹
پرورش دهنده گیاهان آپارتمانی	۴۲	۱۴	۲۸
پرورش دهنده گیاهان دارویی	۱۵۲	۷۰	۸۲
پوستین دوز	۰	۰	۰
پیراهن دوز مردانه	۰	۰	۰
پیوند زن درختان باغی	۰	۰	۰
تحلیلگر ansys	۰	۰	۰
تراشکار cnc	۴۵	۴۵	۰
تراشکار	۱۳۲	۱۳۲	۰
تعمیر لوازم برقی و حرارتی	۰	۰	۰
تعمیر کار لوازم خانگی حرارتی	۱۴۶	۱۳۴	۱۲
تعمیر کار موتورهای بنزینی	۷۲۸	۷۲۸	۰
تعمیر کار برق خودرو	۱۴۳	۱۴۳	۰
تعمیر کار پنوماتیک	۶۰	۶۰	۰
تعمیر کار تلفن همراه	۱۸۶	۱۲۲	۶۴
تعمیر کار دستگاه های سرد کننده خانگی و تجاری	۷۲	۷۲	۰
تعمیر کار وسایل گازسوز خانگی	۷۱	۵۷	۱۴
تعمیر کار لوازم خانگی برقی حرارتی درجه ۱	۰	۰	۰
تعمیر کار لوازم خانگی برقی حرارتی درجه ۲	۰	۰	۰
تعمیر کار هیدرولیک	۱۲	۱۲	۰
تکنسین تجهیزات شبکه های کوچک کامپیوتری	۵۶	۲۸	۲۸
تکنسین عمومی شبکه های کامپیوتر	۰	۰	۰
تکه دوزی با چرخ	۲۴	۰	۲۴
توانایی بکارگیری ایمنی و بهداشت کار	۰	۰	۰



## ۵۳ - ۱۵- آموزش دیدگان اداره کل آموزش فنی و حرفه ای برحسب جنس و رشته : ۱۳۹۱ (دنباله)

عنوان رشته	جمع	مرد	زن
جوشکار گاز	۷۶	۷۶	۰
جوشکار گاز محافظ CO <sub>2</sub>	۰	۰	۰
جوشکار محافظ آرگون	۰	۰	۰
جوشکاری با فرآیند قوس الکتریکی دستی SMAW-E <sup>۸</sup>	۲۳۲	۲۳۲	۰
جوشکاری با فرآیند قوس الکتریکی دستی SMAW-E <sup>۹</sup>	۰	۰	۰
جوشکاری با فرآیند قوس الکتریکی دستی SMAW-E <sup>۶</sup>	۰	۰	۰
جوشکاری با فرآیند قوس الکتریکی دستی SMAW-E <sup>۳</sup>	۰	۰	۰
حسابداری پیشرفته	۲۸	۰	۲۸
حکاک چرم	۶۶	۲۶	۴۰
خلاقیت و نوآوری	۱۴	۱۴	۰
خیاط زنانه	۸۵۲	۲۴۲	۶۱۰
دوزنده لباس مبلی	۰	۰	۰
راسته دوز	۰	۰	۰
رایانه کار icdl	۳۰۷	۲۵۷	۵۰
روبان دوز	۲۵۴	۰	۲۵۴
زراعت گیاهان دارویی	۰	۰	۰
زعفران کار	۳۰۶	۴۶	۲۶۰
سازنده گل‌های بلندتر	۲۴	۰	۲۴
سازنده گل‌های پارچه های الگانس	۱۲	۱۲	۰
سبزیکار	۱۲	۰	۱۲
سرمه دوز	۴۰	۰	۴۰
سرویس کار ماشین های دوخت خانگی	۳۰	۰	۳۰
سرویس و نگهداری خودرو	۱۴۸	۱۴۸	۰
سرویس کار و نگهداری تراکتور و تیلر	۲۹	۲۹	۰
سرویس و نگهداری pm	۸۸	۳۴	۵۴
سری دوز سرویس خواب	۴۰	۰	۴۰
سیستم سوخت رسانی انژکتوری پراید	۱۵	۱۵	۰
شاطر نان تافتون	۱۲۶	۱۲۶	۰
طبخ آبریزان	۱۲	۰	۱۲
طراح نقوش فرش	۰	۰	۰
طراح نقوش گلدوزی با رایانه	۱۲	۰	۱۲
طراحی و مدل سازی با اتو کد	۰	۰	۰
طراحی وب سایت با asp.net	۴۲	۴۲	۰
عکاس عمومی	۱۴	۱۴	۰
فرز کار cnc	۴۸	۴۸	۰
فرز کار	۳۶	۳۶	۰
فن ورز پست های توزیع زمینی	۰	۰	۰
فن ورز شبکه هوایی برق	۴۰	۴۰	۰
فن ورز کالیبراسیون وسایل اندازه گیری ابعاد و زوایا	۰	۰	۰
قالب بند و کفراژبند	۱۱۹	۱۱۹	۰
قالی باف	۲۶۸	۰	۲۶۸
قالب باف تابلویی	۰	۰	۰
قالی باف درجه ۲	۰	۰	۰
قالب باف	۶۶	۲۶	۴۰
قالب باف چرم و جیر	۲۶	۲۶	۰
کار با صفحات گسترده excel	۵۵	۵۵	۰
کار آفرینی رویکرد KAB	۵۱۹	۵۱۹	۰



۵۳ - ۱۵- آموزش دیدگان اداره کل آموزش فنی و حرفه ای برحسب جنس و رشته : ۱۳۹۱(دنباله)

عنوان رشته	جمع	مرد	زن
کاربر ACCESS تکمیلی	۰	۰	۰
کاربر بانک اطلاعات access, SQL	۱۶۵	۱۵۱	۱۴
کاربرد رایانه و اینترنت	۱۱۲	۷۴	۳۸
کارگر خمیر گیر و چانه گیر	۰	۰	۰
کارگر عمومی آرماتور بند	۴۵۰	۴۵۰	۰
کارگر عمومی اسکلت ساز	۱۶۴	۱۶۴	۰
کارگر عمومی بتن ساز و بتن ریز	۳۷۸	۳۷۸	۰
کارگر عمومی در و پنجره ساز پروفیل آهنی	۳۲۵	۳۲۵	۰
کارگر عمومی قالب بندی و کفراژ بندی	۰	۰	۰
کارگر عمومی کاشی کار درجه ۳	۰	۰	۰
کارگر عمومی گچ کاری	۰	۰	۰
کارگر عمومی لوله کش و نصاب وسایل بهداشتی	۰	۰	۰
کارگر عمومی نقشه برداری درجه ۳	۰	۰	۰
کارگر نان درار و نان پهن کن تافتون	۰	۰	۰
کارگر وردست فانتزی	۰	۰	۰
کارور plc	۱۲۸	۱۲۸	۰
کارور چاپ مهر قلمکار روی پارچه	۱۳۰	۱۸	۱۱۲
کارور دستگاه GPS در علوم کشاورزی	۸۵	۵۷	۲۸
کارور سیستم اطلاعات جغرافیایی GIS	۱۹۸	۱۱۴	۸۴
کارور ماشین آلات و ادوات کشاورزی	۸۴	۸۴	۰
کارور هیدرولیک پنوماتیک	۴۲	۴۲	۰
کارور MATLAB	۸۸	۶۲	۲۶
کارور auto cad	۰	۰	۰
کاشی کار	۳۲۰	۳۲۰	۰
کشتکار گلخانه های خاکی	۱۳۵	۱۲۳	۱۲
کمک آتش نشان	۸۵	۸۵	۰
کمک نقشه بردار	۴۳۰	۴۳۰	۰
کنترل پروژه با ms-project	۸۲	۸۲	۰
کنترل مدارهای پنوماتیک	۶۴	۶۴	۰
کمک بنای سفت کار درجه ۲	۰	۰	۰
کمک قالب بند و کفراژ بند درجه ۲	۰	۰	۰
کنترل کننده بهداشتی محیط کارکنان	۰	۰	۰
کیف دوز	۲۴۶	۰	۲۴۶
کارگر عمومی آرماتور بندی و قالب بندی	۰	۰	۰
کارگر عمومی ساختمان	۰	۰	۰
گبه باف	۴۲	۰	۴۲
گلیم باف	۵۰	۰	۵۰
لوله کش صنعتی	۴۸	۴۸	۰
لوله کش گاز خانگی و تجاری	۲۳۵	۲۳۵	۰
لوله کش و نصاب وسایل بهداشتی	۶۶	۶۶	۰
مانتودوز	۰	۰	۰
متصدی متره و برآورد	۷۵	۷۵	۰
مجری اجرای مقاوم سازی درجه ۲	۰	۰	۰
مبانی کیفیت	۰	۰	۰
مدیر بازاریابی	۶۸	۶۸	۰
مدیریت انگیزش منابع انسانی	۵۲	۵۲	۰
معرق کار حجمی	۴۰	۰	۴۰
معرق کار ساقه گندم	۰	۰	۰
معرق کار چرم	۰	۰	۰
معرق کار منبت کار صدف و چوب درجه ۲	۰	۰	۰
مکانیک تراکتور و تیلر	۶۴	۶۴	۰
ممیزی داخلی براساس استاندارد ISO۹۰۰۱-۲۰۰۲	۰	۰	۰



۵۳ - ۱۵- آموزش دیدگان اداره کل آموزش فنی و حرفه ای برحسب جنس و رشته : ۱۳۹۱ (دنباله)

عنوان رشته	جمع	مرد	زن
منبت معرق کار	۱۲	۰	۱۲
مهارت های کارافرینی	۰	۰	۰
نقاش شیشه های تزئینی	۰	۰	۰
مهندس برنامه نویس C# - WEB APLICATION	۸۰	۶۶	۱۴
مهندس برنامه نویس C# - WINDOWS APLICATION	۰	۰	۰
نقاشی روی چرم	۰	۰	۰
نقشه بردار درجه ۱	۱۹۹	۱۹۹	۰
نقشه کش و طراح صنعتی با CATIA	۱۷۰	۱۵۶	۱۴
نقشه کش ساختمان با AUTO CAD	۱۳۵	۸۵	۵۰
نگهداری و تعمیرات نت	۸۰	۸۰	۰
هرس کار	۰	۰	۰
هویه کار پارچه	۲۸	۰	۲۸
<b>جمع کل</b>	<b>۱۳۶۸۱</b>	<b>۱۰۱۵۶</b>	<b>۳۵۲۵</b>

مأخذ - اداره کل آموزش فنی و حرفه ای استان چهارمحال و بختیاری.