

جمعیت

اطلاعات آماری این فصل شامل تعداد جمعیت و ویژگی‌های آن براساس آخرین سرشماری جمعیت در سال ۱۳۹۰ و نیز تعداد وقایع تولد، فوت، ازدواج و طلاق در سالهای ۱۳۷۵، ۱۳۸۰، ۱۳۸۵، ۱۳۸۷، ۱۳۸۸، ۱۳۸۹، ۱۳۹۰ و ۱۳۹۱ می‌باشد. آمارهای جمعیتی این فصل براساس نتایج سرشماری عمومی نفوس و مسکن سال ۱۳۹۰ همراه با خلاصه ای از نتایج سرشماری‌های قبلی ارائه می‌شود.

تعاریف و مفاهیم به کار رفته در این فصل به شرح زیر است:

جمعیت: اعضای همه خانوارهای معمولی ساکن و دسته جمعی که اقامتگاه معمولی آنان در زمان سرشماری در ایران قرار دارد و نیز اعضای کلیه خانوارهای معمولی غیر ساکن در کشور، جامعه مورد سرشماری را تشکیل می‌دهند. اعضای هیأت‌های سیاسی و سفارتخانه‌های خارجی در ایران و افراد خانواده آنان جزء جامعه آماری محسوب نمی‌شوند اما ایرانیان عضو هیات‌های سیاسی و سفارتخانه‌های ایران در خارج از کشور و افراد خانواده آنان جزء جامعه آماری محسوب می‌شوند.

خانوار: چند نفر که در یک اقامتگاه زندگی می‌کنند و با یکدیگر هم خرج هستند و معمولاً با هم غذا می‌خورند یک خانوار را تشکیل می‌دهند بنابراین لازم نیست اعضای یک خانوار حتماً با یکدیگر رابطه خویشاوندی داشته باشند بدین

معنی که خانوار، با خانواده یکی نیست فردی که به تنهایی زندگی می‌کند نیز می‌تواند یک خانوار تلقی گردد.

خانوار معمولی: خانوار با تعریف فوق، اکثر افراد کشور را در بر می‌گیرد و به همین دلیل اینگونه خانوارها، خانوارهای معمولی نیز نامیده می‌شوند.

خانوار معمولی ساکن: خانواری که در اقامتگاه ثابت سکونت دارد خانوار معمولی ساکن نامیده می‌شود.

خانوار معمولی غیر ساکن: خانواری که در زمان سرشماری در اقامتگاه ثابتی سکونت ندارد خانوار معمولی غیر ساکن نامیده می‌شود. این گونه از خانوارها سه گروه زیر را در بر می‌گیرد:

۱- خانوارهایی که در زمان سرشماری در کوچ به سر می‌برند و یا در خارج شهرها و آبادی‌ها در زیر چادر زندگی می‌کنند.

۲- خانوارهایی که در محل ثابتی زندگی نمی‌کنند و به طور مداوم محل زندگی خود را تغییر می‌دهند.

۳- خانوارهایی که محل زندگی مشخصی ندارند و شب‌ها معمولاً در پارک‌ها، خرابه‌ها، زیرپل‌ها و... بیتوته می‌کنند.

خانوار مؤسسه‌ای: مجموع افرادی که به دلیل داشتن هدف یا ویژگی‌های مشترک با هم در یک مؤسسه زندگی می‌کنند و آن مؤسسه بنابر مجوز یا براساس مقررات و ضوابط معینی مسئولیت اسکان آن‌ها را برعهده دارد، خانوار مؤسسه‌ای نامیده می‌شود.

۲- جمعیت سالنامه آماری استان ایلام - ۱۳۹۱

براساس آخرین سرشماری عمومی نفوس و مسکن در آبان ماه ۱۳۹۰ جمعیت استان برابر با ۵۵۷۵۹۹ نفر می باشد که در مقایسه با سرشماری عمومی نفوس و مسکن آبان ماه سال ۱۳۸۵ متوسط رشد سالانه جمعیت معادل ۰.۴۳ درصد بوده است. در سرشماری سال ۱۳۹۰ تعداد ۱۳۵۷۲۲ خانوار در استان وجود داشته که از این تعداد حدود ۸۸۰۲۴ خانوار آن در نقاط شهری ۴۷۷۰۸ خانوار آن در نقاط روستایی ساکن بوده اند جمعیت ۵۵۷۵۹۹ نفری استان ۰/۷ درصد از جمعیت کل کشور را به خود اختصاص داده است.

۳۵۶۸۹۶ نفر از جمعیت استان در نقاط شهری و تعداد ۱۹۹۳۲۷ نفر در نقاط روستایی زندگی می کنند و ۱۳۷۶ نفر نیز غیر ساکن می باشند.

خانوار گروهی: مجموعه ی افرادی که تمام یا اغلب آن ها به دلیل دارا بودن شرایط خاص (به طور عمده داشتن ویژگی مشترک) اقامتگاه مشترکی را برای سکونت خود انتخاب کرده اند و بطور مشترک امور زندگی در آن اقامتگاه را اداره می کنند.

شهر: منظور از شهر هر یک از نقاطی است که دارای شهرداری باشد (نقاطی که تعداد جمعیت آنها موقع سرشماری، پنج هزار نفر یا بیشتر بوده شهر به حساب می آید).

آبادی: محدوده ای واقع در یک دهستان ، با حدود ثبتي و عرفی مستقل و خارج از محدوده شهرها یا آبادی دیگر که به دلیل وجود فعالیت انسان در تمام یا بخشی از آن ، قابل تشخیص و معمولاً دارای نام خاصی است.

مهاجران وارد شده: آن دسته از اعضای خانوارهای معمولی ساکن و مؤسسه ای که شهر یا آبادی محل اقامت خود را در فاصله سالهای ۱۳۸۵ تا ۱۳۹۰ تغییر داده اند ، مهاجر شناخته می شوند. استثنائاً آن دسته از اعضای خانوار که به دلیل تحصیل یا کار در خارج از کشور ، اسارت و مفقودالثر بودن طی ده سال گذشته مدتی دور از خانواده بوده ولی در زمان سرشماری به خانوار مربوط پیوسته اند صرفاً به دلایل فوق ، مهاجر تلقی نمی شوند.

ثبت وقایع حیاتی جاری و معوقه: وقایع حیاتی (تولد ، فوت ، ازدواج و طلاق) را که در سال وقوع ثبت می شود، جاری می نامند و وقایعی که بعد از سال وقوع ثبت شده باشد، معوقه نامیده می شود.

گزیده اطلاعات :

۲-۱- خانوار و جمعیت بر حسب جنس در نقاط شهری و روستایی

شرح	تعداد خانوار	جمعیت		
		مرد و زن	مرد	زن
کل استان.....				
مهر ۱۳۶۵.....	۶۴۸۶۵	۳۸۲۰۹۱	۱۹۷۹۲۸	۱۸۴۱۶۳
مهر ۱۳۷۰.....	۷۰۸۲۹	۴۴۰۶۹۳	۲۲۶۷۳۷	۲۱۳۹۵۶
آبان ۱۳۷۵.....	۸۲۳۷۳	۴۸۷۸۸۶	۲۴۹۲۷۵	۲۳۸۶۱۱
آبان ۱۳۸۵.....	۱۱۱۵۵۹	۵۴۵۷۸۷	۲۷۸۵۶۶	۲۶۷۲۲۱
آبان ۱۳۹۰.....	۱۳۵۷۳۲	۵۵۷۵۹۹	۲۸۲۴۶۸	۲۷۵۱۳۱
نقاط شهری.....				
مهر ۱۳۶۵.....	۲۷۷۲۴	۱۵۶۶۵۸	۸۱۲۸۷	۷۵۳۷۱
مهر ۱۳۷۰.....	۳۵۲۲۲	۲۱۱۱۱۸	۱۰۸۸۰۴	۱۰۲۳۱۴
آبان ۱۳۷۵.....	۴۵۲۹۶	۲۵۹۶۸۷	۱۳۲۷۴۹	۱۲۶۹۳۸
آبان ۱۳۸۵.....	۷۰۰۸۴	۳۳۱۲۳۱	۱۶۸۶۶۷	۱۶۲۵۶۴
آبان ۱۳۹۰.....	۸۸۰۲۴	۳۵۶۸۹۶	۱۸۰۳۷۷	۱۷۶۵۱۹
نقاط روستایی.....				
مهر ۱۳۶۵.....	۳۵۱۰۱	۲۱۲۰۹۲	۱۰۹۷۲۳	۱۰۲۳۶۹
مهر ۱۳۷۰.....	۳۳۳۹۰	۲۱۴۲۱۸	۱۰۹۸۶۲	۱۰۴۳۵۶
آبان ۱۳۷۵.....	۳۵۳۲۸	۲۱۷۶۳۴	۱۱۱۲۲۲	۱۰۶۴۱۲
آبان ۱۳۸۵.....	۴۰۷۶۷	۲۱۰۷۰۳	۱۰۷۹۶۷	۱۰۲۷۳۶
آبان ۱۳۹۰.....	۴۷۴۰۷	۱۹۹۳۲۷	۱۰۱۳۶۹	۹۷۹۵۸
غیر ساکن.....				
آبان ۱۳۸۵.....	۷۰۸	۳۸۵۳	۱۹۳۲	۱۹۲۱
آبان ۱۳۹۰.....	۳۰۱	۱۳۷۶	۷۲۲	۶۵۴

x اختلاف در سر جمع کل استان با اجزاء آن بعلمت جمعیت غیر ساکن می باشد که در جمعیت کل منظور شده است .

مأخذ- مرکز آمار ایران

۲-۲- جمعیت بر حسب سن استان ایلام

آبان ۱۳۹۰	آبان ۱۳۸۵	آبان ۱۳۷۵	مهر ۱۳۷۰	گروه سنی
۵۵۷۵۹۹	۵۴۵۷۸۷	۴۸۷۸۸۶	۴۴۰۶۹۳	جمع.....
۴۴۶۱۰	۴۱۵۲۹	۵۶۶۵۳	۷۸۹۳۵	۰-۴ ساله
۴۱۱۵۶	۳۹۳۴۳	۸۱۲۱۸	۸۰۳۳۴	۵-۹ ساله
۳۹۳۰۵	۵۷۹۴۶	۸۰۷۱۸	۶۲۳۷۶	۱۰-۱۴ ساله
۵۵۳۱۰	۸۰۴۴۹	۶۰۰۲۶	۴۷۹۷۴	۱۵-۱۹ ساله
۷۳۶۰۴	۷۳۲۲۳	۴۲۷۵۱	۳۸۲۲۷	۲۰-۲۴ ساله
۶۸۱۵۱	۵۶۲۱۰	۳۷۳۹۹	۲۵۳۸۶	۲۵-۲۹ ساله
۵۱۷۱۵	۴۳۳۴۷	۲۵۹۷۶	۲۴۳۶۸	۳۰-۳۴ ساله
۴۲۰۲۴	۳۷۹۸۰	۲۴۷۰۸	۱۹۶۲۶	۳۵-۳۹ ساله
۳۶۷۰۷	۲۵۷۰۲	۱۹۵۵۰	۱۵۱۰۹	۴۰-۴۴ ساله
۲۴۳۴۲	۲۳۹۳۳	۱۵۳۶۷	۸۶۱۱	۴۵-۴۹ ساله
۲۲۸۷۵	۱۹۰۰۱	۸۶۲۰	۹۱۴۸	۵۰-۵۴ ساله
۱۷۷۷۲	۱۴۵۰۹	۸۴۵۸	۸۶۱۶	۵۵-۵۹ ساله
۱۳۷۱۹	۸۲۲۸	۸۲۷۱	۹۶۱۳	۶۰-۶۴ ساله
۷۲۰۶	۷۵۱۰	۸۵۲۳	۴۹۱۲	۶۵-۶۹ ساله
۶۷۴۴	۶۸۱۳	۴۵۶۷	۲۷۴۶	۷۰-۷۴ ساله
۵۶۵۱	۵۹۴۰	۲۲۲۰	۱۲۷۳	۷۵-۷۹ ساله
۴۵۱۲	۲۵۳۴	۹۴۹	۱۱۳۲	۸۰-۸۴ ساله
۲۱۴۱	۱۵۸۰	۱۹۰۹	۲۱۳۰	۸۵ ساله و بیشتر
۵۵	۰	۳	۱۷۷	نامشخص

مأخذ- مرکز آمار ایران

۲-۳- جمعیت بر حسب سن و جنس استان ایلام: آبان ۱۳۹۰

ساکن در نقاط شهری			کل استان			گروه سنی
زن	مرد	مرد وزن	زن	مرد	مرد وزن	
۱۷۶۵۱۹	۱۸۰۳۷۷	۳۵۶۸۹۶	۲۷۵۱۳۱	۲۸۲۴۶۸	۵۵۷۵۹۹	جمع.....
۱۳۷۶۹	۱۴۶۱۵	۲۸۳۸۴	۲۱۶۶۱	۲۲۹۴۹	۴۴۶۱۰	۰-۴ ساله
۱۲۷۲۵	۱۳۷۸۹	۲۶۵۱۴	۱۹۹۲۸	۲۱۲۲۸	۴۱۱۵۶	۵-۹ ساله
۱۲۰۸۱	۱۲۷۸۹	۲۴۸۷۰	۱۹۰۳۳	۲۰۲۷۲	۳۹۳۰۵	۱۰-۱۴ ساله
۱۶۸۳۷	۱۷۱۹۴	۳۴۰۳۱	۲۷۱۶۵	۲۸۱۴۵	۵۵۳۱۰	۱۵-۱۹ ساله
۲۳۶۹۰	۲۲۸۳۹	۴۶۵۲۹	۳۶۴۶۴	۳۷۱۴۰	۷۳۶۰۴	۲۰-۲۴ ساله
۲۲۲۷۹	۲۱۶۴۶	۴۳۹۲۵	۳۴۱۶۲	۳۳۹۸۹	۶۸۱۵۱	۲۵-۲۹ ساله
۱۷۱۵۳	۱۶۶۲۶	۳۳۷۷۹	۲۵۹۸۴	۲۵۷۳۱	۵۱۷۱۵	۳۰-۳۴ ساله
۱۳۷۹۶	۱۴۱۶۱	۲۷۹۵۷	۲۰۷۴۰	۲۱۲۸۴	۴۲۰۲۴	۳۵-۳۹ ساله
۱۲۴۰۵	۱۲۸۶۴	۲۵۲۶۹	۱۸۳۴۶	۱۸۳۶۱	۳۶۷۰۷	۴۰-۴۴ ساله
۸۱۳۵	۸۴۵۴	۱۶۵۸۹	۱۲۳۷۷	۱۱۹۶۵	۲۴۳۴۲	۴۵-۴۹ ساله
۷۰۱۳	۷۶۸۸	۱۴۷۰۱	۱۱۱۵۷	۱۱۷۱۸	۲۲۸۷۵	۵۰-۵۴ ساله
۵۱۹۰	۵۸۱۶	۱۱۰۰۶	۸۷۱۶	۹۰۵۶	۱۷۷۷۲	۵۵-۵۹ ساله
۴۳۵۹	۳۸۴۷	۸۲۰۶	۷۵۰۴	۶۲۱۵	۱۳۷۱۹	۶۰-۶۴ ساله
۷۰۷۷	۸۰۳۰	۱۵۱۰۷	۱۱۸۷۷	۱۴۳۷۷	۲۶۲۵۴	۶۵ ساله و بیشتر
۱۰	۱۹	۲۹	۱۷	۳۸	۵۵	نامشخص

مأخذ- مرکز آمار ایران

۲-۳- جمعیت بر حسب سن و جنس استان ایلام: آبان ۱۳۹۰ (دنباله)

غیر ساکن		ساکن در نقاط روستائی			گروه سنی
زن	مرد	زن	مرد	مرد و زن	
۶۵۴	۷۲۲	۹۷۹۵۸	۱۰۱۳۶۹	۱۹۹۳۲۷	جمع.....
۵۱	۴۹	۷۸۴۱	۸۲۸۵	۱۶۱۲۶	۰-۴ ساله
۵۵	۵۴	۷۱۴۸	۷۳۸۵	۱۴۵۳۳	۵-۹ ساله
۶۵	۶۰	۶۸۸۷	۷۴۲۳	۱۴۳۱۰	۱۰-۱۴ ساله
۸۰	۱۱۱	۱۰۲۴۸	۱۰۸۴۰	۲۱۰۸۸	۱۵-۱۹ ساله
۷۵	۱۱۰	۱۲۶۹۹	۱۴۱۹۱	۲۶۸۹۰	۲۰-۲۴ ساله
۵۶	۶۹	۱۱۸۲۷	۱۲۲۷۴	۲۴۱۰۱	۲۵-۲۹ ساله
۵۱	۴۰	۸۷۸۰	۹۰۶۵	۱۷۸۴۵	۳۰-۳۴ ساله
۴۳	۳۶	۶۹۰۱	۷۰۸۷	۱۳۹۸۸	۳۵-۳۹ ساله
۵۶	۳۴	۵۸۸۵	۵۴۶۳	۱۱۳۴۸	۴۰-۴۴ ساله
۲۹	۲۴	۴۲۱۳	۳۴۸۷	۷۷۰۰	۴۵-۴۹ ساله
۲۷	۳۵	۴۱۱۷	۳۹۹۵	۸۱۱۲	۵۰-۵۴ ساله
۲۵	۲۴	۳۵۰۱	۳۲۱۶	۶۷۱۷	۵۵-۵۹ ساله
۲۰	۲۴	۳۱۲۵	۲۳۴۴	۵۴۶۹	۶۰-۶۴ ساله
۲۱	۵۲	۴۷۷۹	۶۲۹۵	۱۱۰۷۴	۶۵ ساله و بیشتر
۰	۰	۷	۱۹	۲۶	نامشخص

مأخذ-مرکز آمار ایران

۲-۴- جمعیت بر حسب جنس و گروه عمده سنی: آبان ۱۳۹۰

زن	مرد	مردوزن	گروه عمده سنی
۴۱۶۰	۴۴۱۴	۸۵۷۴	اطفال کمتر از یکسال.....
۲۱۹۳۹	۲۳۲۴۴	۴۵۱۸۳	نوباوگان (۵-۱) سال.....
۱۹۲۰۶	۲۰۵۵۲	۳۹۷۵۸	کودکان (۱۰-۶) سال.....
۱۵۳۱۷	۱۶۲۳۹	۳۱۵۵۶	نوجوانان (۱۴-۱۱) سال
۶۳۶۲۹	۶۵۲۸۵	۱۲۸۹۱۴	جوانان (۲۴-۱۵) سال
۱۳۸۹۸۶	۱۳۸۳۱۹	۲۷۷۳۰۵	میانسالان (۶۴-۲۵) سال
۱۱۸۷۷	۱۴۳۷۷	۲۶۲۵۴	بزرگسالان ۶۵ ساله و بیشتر

مأخذ-مرکز آمار ایران

۵-۲-جمعیت بر حسب سن و جنس و وضع سکونت: آبان ۱۳۹۰

ساکن در نقاط شهری			جمع			گروه سنی
زن	مرد	جمع	زن	مرد	جمع	
۱۷۶۵۱۹	۱۸۰۳۷۷	۳۵۶۸۹۶	۲۷۵۱۳۱	۲۸۲۴۶۸	۵۵۷۵۹۹	جمع کل
۱۳۷۶۹	۱۴۶۱۵	۲۸۳۸۴	۲۱۶۶۱	۲۲۹۴۹	۴۴۶۱۰	جمع ۰-۴ ساله
۲۶۵۷	۲۸۴۹	۵۵۰۶	۴۱۶۰	۴۴۱۴	۸۵۷۴	کمتر از یکساله
۲۷۱۲	۲۹۶۵	۵۶۷۷	۴۳۰۱	۴۶۵۶	۸۹۵۷	۱ ساله
۲۸۴۳	۳۰۴۲	۵۸۸۵	۴۵۱۸	۴۷۰۶	۹۲۲۴	۲ ساله
۲۸۰۳	۲۹۰۳	۵۷۰۶	۴۳۵۴	۴۶۴۷	۹۰۰۱	۳ ساله
۲۷۵۴	۲۸۵۶	۵۶۱۰	۴۳۲۸	۴۵۲۶	۸۸۵۴	۴ ساله
۱۲۷۲۵	۱۳۷۸۹	۲۶۵۱۴	۱۹۹۲۸	۲۱۲۲۸	۴۱۱۵۶	جمع ۵-۹ ساله
۲۸۴۲	۳۰۰۴	۵۸۴۶	۴۴۳۸	۴۷۰۹	۹۱۴۷	۵ ساله
۲۶۳۴	۲۸۷۳	۵۵۰۷	۴۱۷۸	۴۴۱۲	۸۵۹۰	۶ ساله
۲۵۶۷	۲۷۵۷	۵۳۲۴	۳۹۷۲	۴۲۱۸	۸۱۹۰	۷ ساله
۲۳۸۹	۲۶۳۰	۵۰۱۹	۳۷۲۴	۳۹۹۳	۷۷۱۷	۸ ساله
۲۲۹۳	۲۵۲۵	۴۸۱۸	۳۶۱۶	۳۸۹۶	۷۵۱۲	۹ ساله
۱۲۰۸۱	۱۲۷۸۹	۲۴۸۷۰	۱۹۰۳۳	۲۰۲۷۲	۳۹۳۰۵	جمع ۱۰-۱۴ ساله
۲۳۸۰	۲۶۳۲	۵۰۱۲	۳۷۱۶	۴۰۳۳	۷۷۴۹	۱۰ساله
۲۳۵۹	۲۵۱۷	۴۸۷۶	۳۶۵۲	۳۹۶۲	۷۶۱۴	۱۱ ساله
۲۳۹۵	۲۵۰۰	۴۸۹۵	۳۸۱۷	۳۹۹۹	۷۸۱۶	۱۲ ساله
۲۳۶۵	۲۴۳۲	۴۷۹۷	۳۷۷۶	۳۹۶۰	۷۷۳۶	۱۳ ساله
۲۵۸۲	۲۷۰۸	۵۲۹۰	۴۰۷۲	۴۳۱۸	۸۳۹۰	۱۴ ساله
۱۶۸۳۷	۱۷۱۹۴	۳۴۰۳۱	۲۷۱۶۵	۲۸۱۴۵	۵۵۳۱۰	جمع ۱۵-۱۹ ساله
۲۶۴۳	۲۷۸۹	۵۴۳۲	۴۴۰۴	۴۵۶۴	۸۹۶۸	۱۵ ساله
۲۹۶۹	۳۰۹۱	۶۰۶۰	۴۸۴۶	۵۰۸۶	۹۹۳۲	۱۶ ساله
۳۴۱۰	۳۴۳۵	۶۸۴۵	۵۵۷۲	۵۷۲۹	۱۱۳۰۱	۱۷ساله
۳۵۸۷	۳۷۷۵	۷۳۶۲	۵۷۵۳	۶۰۷۷	۱۱۸۳۰	۱۸ساله
۴۲۲۸	۴۱۰۴	۸۳۳۲	۶۵۹۰	۶۶۸۹	۱۳۲۷۹	۱۹ساله
۲۳۶۹۰	۲۲۸۳۹	۴۶۵۲۹	۳۶۶۶۴	۳۷۱۴۰	۷۳۶۰۴	جمع ۲۰-۲۴ ساله
۴۶۹۸	۴۶۷۲	۹۳۷۰	۷۱۹۷	۷۶۴۰	۱۴۸۳۷	۲۰ ساله
۴۷۸۳	۴۶۷۱	۹۴۵۴	۷۳۴۰	۷۴۹۷	۱۴۸۳۷	۲۱ساله
۴۸۴۶	۴۵۴۳	۹۳۸۹	۷۳۹۶	۷۴۵۳	۱۴۸۴۹	۲۲ ساله
۴۶۰۷	۴۳۴۵	۸۹۵۲	۷۲۰۴	۷۲۲۵	۱۴۴۲۹	۲۳ ساله
۴۷۵۶	۴۶۰۸	۹۳۶۴	۷۳۲۷	۷۳۲۵	۱۴۶۵۲	۲۴ ساله

مأخذ-مرکز آمار ایران

۵-۲-جمعیت بر حسب سن و جنس و وضع سکونت: آبان ۱۳۹۰ (دنباله)

غیر ساکن			ساکن در نقاط روستائی			گروه سنی
زن	مرد	جمع	زن	مرد	جمع	
۶۵۴	۷۲۲	۱۳۷۶	۹۷۹۵۸	۱۰۱۳۶۹	۱۹۹۳۲۷	جمع کل
۵۱	۴۹	۱۰۰	۷۸۴۱	۸۲۸۵	۱۶۱۲۶	جمع ۰-۴ ساله
۸	۸	۱۶	۱۴۹۵	۱۵۵۷	۳۰۵۲	کمتر از یکساله
۱۷	۱۴	۳۱	۱۵۷۲	۱۶۷۷	۳۲۴۹	۱ ساله
۹	۹	۱۸	۱۶۶۶	۱۶۵۵	۳۳۲۱	۲ ساله
۸	۹	۱۷	۱۵۴۳	۱۷۳۵	۳۲۷۸	۳ ساله
۹	۹	۱۸	۱۵۶۵	۱۶۶۱	۳۲۲۶	۴ ساله
۵۵	۵۴	۱۰۹	۷۱۴۸	۷۳۸۵	۱۴۵۳۳	جمع ۵-۹ ساله
۱۱	۱۱	۲۲	۱۵۸۵	۱۶۹۴	۳۲۷۹	۵ ساله
۹	۶	۱۵	۱۵۳۵	۱۵۳۳	۳۰۶۸	۶ ساله
۱۴	۱۴	۲۸	۱۳۹۱	۱۴۴۷	۲۸۳۸	۷ ساله
۵	۱۱	۱۶	۱۳۳۰	۱۳۵۲	۲۶۸۲	۸ ساله
۱۶	۱۲	۲۸	۱۳۰۷	۱۳۵۹	۲۶۶۶	۹ ساله
۶۵	۶۰	۱۲۵	۶۸۸۷	۷۴۲۳	۱۴۳۱۰	جمع ۱۰-۱۴ ساله
۱۳	۸	۲۱	۱۳۲۳	۱۳۹۳	۲۷۱۶	۱۰ ساله
۹	۹	۱۸	۱۲۸۴	۱۴۳۶	۲۷۲۰	۱۱ ساله
۱۴	۹	۲۳	۱۴۰۸	۱۴۹۰	۲۸۹۸	۱۲ ساله
۱۱	۱۴	۲۵	۱۴۰۰	۱۵۱۴	۲۹۱۴	۱۳ ساله
۱۸	۲۰	۳۸	۱۴۷۲	۱۵۹۰	۳۰۶۲	۱۴ ساله
۸۰	۱۱۱	۱۹۱	۱۰۲۴۸	۱۰۸۴۰	۲۱۰۸۸	جمع ۱۵-۱۹ ساله
۱۱	۲۰	۳۱	۱۷۵۰	۱۷۵۵	۳۵۰۵	۱۵ ساله
۱۹	۱۵	۳۴	۱۸۵۸	۱۹۸۰	۳۸۳۸	۱۶ ساله
۱۵	۲۷	۴۲	۲۱۴۷	۲۲۶۷	۴۴۱۴	۱۷ ساله
۱۵	۲۹	۴۴	۲۱۵۱	۲۲۷۳	۴۴۲۴	۱۸ ساله
۲۰	۲۰	۴۰	۲۳۴۲	۲۵۶۵	۴۹۰۷	۱۹ ساله
۷۵	۱۱۰	۱۸۵	۱۲۶۹۹	۱۴۱۹۱	۲۶۸۹۰	جمع ۲۰-۲۴ ساله
۱۹	۲۷	۴۶	۲۴۸۰	۲۹۴۱	۵۴۲۱	۲۰ ساله
۱۰	۲۳	۳۳	۲۵۴۷	۲۸۰۳	۵۳۵۰	۲۱ ساله
۱۳	۱۹	۳۲	۲۵۳۷	۲۸۹۱	۵۴۲۸	۲۲ ساله
۲۱	۱۸	۳۹	۲۵۷۶	۲۸۶۲	۵۴۳۸	۲۳ ساله
۱۲	۲۳	۳۵	۲۵۵۹	۲۶۹۴	۵۲۵۳	۲۴ ساله

مأخذ-مرکز آمار ایران

۵-۲- جمعیت بر حسب سن و جنس و وضع سکونت: آبان ۱۳۹۰ (دنباله)

ساکن در نقاط شهری			جمع			گروه سنی
زن	مرد	جمع	زن	مرد	جمع	
۲۲۲۷۹	۲۱۶۴۶	۴۳۹۲۵	۳۴۱۶۲	۳۳۹۸۹	۶۸۱۵۱	جمع ۲۵-۲۹ ساله.....
۴۶۹۵	۴۴۲۹	۹۱۲۴	۷۳۸۸	۷۱۶۱	۱۴۵۴۹ ۲۵ ساله
۴۵۷۹	۴۵۰۹	۹۰۸۸	۷۰۴۲	۷۰۸۹	۱۴۱۳۱ ۲۶ ساله
۴۸۵۹	۴۷۱۵	۹۵۷۴	۷۴۱۶	۷۲۷۸	۱۴۶۹۴ ۲۷ ساله
۴۳۱۲	۴۱۲۲	۸۴۳۴	۶۴۷۷	۶۴۳۶	۱۲۹۱۳ ۲۸ ساله
۳۸۳۴	۳۸۷۱	۷۷۰۵	۵۸۳۹	۶۰۲۵	۱۱۸۶۴ ۲۹ ساله
۱۷۱۵۳	۱۶۶۲۶	۳۳۷۷۹	۲۵۹۸۴	۲۵۷۳۱	۵۱۷۱۵	جمع ۳۰-۳۴ ساله.....
۴۰۴۸	۳۷۹۸	۷۸۴۶	۶۰۵۰	۵۹۶۴	۱۲۰۱۴ ۳۰ ساله
۳۵۲۸	۳۴۰۰	۶۹۲۸	۵۳۳۶	۵۲۲۳	۱۰۵۵۹ ۳۱ ساله
۳۵۰۱	۳۳۸۵	۶۸۸۶	۵۳۱۲	۵۳۲۰	۱۰۶۳۲ ۳۲ ساله
۳۱۹۸	۳۱۳۹	۶۳۳۷	۴۹۸۳	۴۸۶۳	۹۸۴۶ ۳۳ ساله
۲۸۷۸	۲۹۰۴	۵۷۸۲	۴۳۰۳	۴۳۶۱	۸۶۶۴ ۳۴ ساله
۱۳۷۹۶	۱۴۱۶۱	۲۷۹۵۷	۲۰۷۴۰	۲۱۲۸۴	۴۲۰۲۴	جمع ۳۵-۳۹ ساله.....
۲۹۷۹	۲۹۵۳	۵۹۳۲	۴۴۴۲	۴۵۳۸	۸۹۸۰ ۳۵ ساله
۲۸۰۹	۲۹۳۸	۵۷۴۷	۴۳۳۴	۴۴۵۰	۸۷۸۴ ۳۶ ساله
۲۶۹۴	۲۷۶۷	۵۴۶۱	۴۰۶۹	۴۱۵۴	۸۲۲۳ ۳۷ ساله
۲۷۰۹	۲۸۶۲	۵۵۷۱	۴۰۲۱	۴۲۵۶	۸۲۷۷ ۳۸ ساله
۲۶۰۵	۲۶۴۱	۵۲۴۶	۳۸۷۴	۳۸۸۶	۷۷۶۰ ۳۹ ساله
۱۲۴۰۵	۱۲۸۶۴	۲۵۲۶۹	۱۸۳۴۶	۱۸۳۶۱	۳۶۷۰۷	جمع ۴۰-۴۴ ساله.....
۲۷۸۰	۲۸۴۳	۵۶۲۳	۴۰۵۵	۴۱۵۵	۸۲۱۰ ۴۰ ساله
۲۵۸۲	۲۷۵۰	۵۳۳۲	۳۸۰۸	۳۹۶۷	۷۷۷۵ ۴۱ ساله
۲۶۴۵	۲۸۴۱	۵۴۸۶	۳۹۵۳	۴۰۶۹	۸۰۲۲ ۴۲ ساله
۲۳۲۹	۲۴۳۸	۴۷۶۷	۳۴۶۰	۳۳۴۵	۶۸۰۵ ۴۳ ساله
۲۰۶۹	۱۹۹۲	۴۰۶۱	۳۰۷۰	۲۸۲۵	۵۸۹۵ ۴۴ ساله
۸۱۳۵	۸۴۵۴	۱۶۵۸۹	۱۲۳۷۷	۱۱۹۶۵	۲۴۳۴۲	جمع ۴۵-۴۹ ساله.....
۱۸۷۸	۱۹۰۴	۳۷۸۲	۲۸۳۰	۲۶۰۷	۵۴۳۷ ۴۵ ساله
۱۵۴۹	۱۶۲۹	۳۱۷۸	۲۳۹۵	۲۲۵۹	۴۶۵۴ ۴۶ ساله
۱۵۷۰	۱۷۰۶	۳۲۷۶	۲۴۰۳	۲۳۸۹	۴۷۹۲ ۴۷ ساله
۱۶۱۵	۱۶۱۳	۳۲۲۸	۲۴۲۶	۲۳۱۵	۴۷۴۱ ۴۸ ساله
۱۵۲۳	۱۶۰۲	۳۱۲۵	۲۳۲۳	۲۳۹۵	۴۷۱۸ ۴۹ ساله

مأخذ- مرکز آمار ایران

۵-۲-جمعیت بر حسب سن و جنس و وضع سکونت: آبان ۱۳۹۰ (دنباله)

غیر ساکن			ساکن در نقاط روستائی			گروه سنی
زن	مرد	جمع	زن	مرد	جمع	
۵۶	۶۹	۱۲۵	۱۱۸۲۷	۱۲۲۷۴	۲۴۱۰۱	جمع ۲۵-۲۹ ساله.....
۹	۲۲	۳۱	۲۶۸۴	۲۷۱۰	۵۳۹۴ساله ۲۵
۱۱	۱۱	۲۲	۲۴۵۲	۲۵۶۹	۵۰۲۱ساله ۲۶
۹	۱۳	۲۲	۲۵۴۸	۲۵۵۰	۵۰۹۸ساله ۲۷
۱۶	۱۱	۲۷	۲۱۴۹	۲۳۰۳	۴۴۵۲ساله ۲۸
۱۱	۱۲	۲۳	۱۹۹۴	۲۱۴۲	۴۱۳۶ساله ۲۹
۵۱	۴۰	۹۱	۸۷۸۰	۹۰۶۵	۱۷۸۴۵	جمع ۳۰-۳۴ ساله.....
۱۴	۱۵	۲۹	۱۹۸۸	۲۱۵۱	۴۱۳۹ساله ۳۰
۱۰	۶	۱۶	۱۷۹۸	۱۸۱۷	۳۶۱۵ساله ۳۱
۴	۹	۱۳	۱۸۰۷	۱۹۲۶	۳۷۳۳ساله ۳۲
۱۱	۵	۱۶	۱۷۷۴	۱۷۱۹	۳۴۹۳ساله ۳۳
۱۲	۵	۱۷	۱۴۱۳	۱۴۵۲	۲۸۶۵ساله ۳۴
۴۳	۳۶	۷۹	۶۹۰۱	۷۰۸۷	۱۳۹۸۸	جمع ۳۵-۳۹ ساله.....
۹	۷	۱۶	۱۴۵۴	۱۵۷۸	۳۰۳۲ساله ۳۵
۸	۶	۱۴	۱۵۱۷	۱۵۰۶	۳۰۲۳ساله ۳۶
۷	۷	۱۴	۱۳۶۸	۱۳۸۰	۲۷۴۸ساله ۳۷
۱۰	۶	۱۶	۱۳۰۲	۱۳۸۸	۲۶۹۰ساله ۳۸
۹	۱۰	۱۹	۱۲۶۰	۱۲۳۵	۲۴۹۵ساله ۳۹
۵۶	۳۴	۹۰	۵۸۸۵	۵۴۶۳	۱۱۳۴۸	جمع ۴۰-۴۴ ساله.....
۱۱	۷	۱۸	۱۲۶۴	۱۳۰۵	۲۵۶۹ساله ۴۰
۱۲	۱۱	۲۳	۱۲۱۴	۱۲۰۶	۲۴۲۰ساله ۴۱
۸	۷	۱۵	۱۳۰۰	۱۲۲۱	۲۵۲۱ساله ۴۲
۱۴	۶	۲۰	۱۱۱۷	۹۰۱	۲۰۱۸ساله ۴۳
۱۱	۳	۱۴	۹۹۰	۸۳۰	۱۸۲۰ساله ۴۴
۲۹	۲۴	۵۳	۴۲۱۳	۳۴۸۷	۷۷۰۰	جمع ۴۵-۴۹ ساله.....
۲	۷	۹	۹۵۰	۶۹۶	۱۶۴۶ساله ۴۵
۱۰	۲	۱۲	۸۳۶	۶۲۸	۱۴۶۴ساله ۴۶
۱	۳	۴	۸۳۲	۶۸۰	۱۵۱۲ساله ۴۷
۱۱	۶	۱۷	۸۰۰	۶۹۶	۱۴۹۶ساله ۴۸
۵	۶	۱۱	۷۹۵	۷۸۷	۱۵۸۲ساله ۴۹

مأخذ-مرکز آمار ایران

۵-۲- جمعیت بر حسب سن و جنس و وضع سکونت: آبان ۱۳۹۰ (دنباله)

ساکن در نقاط شهری			جمع			گروه سنی
زن	مرد	جمع	زن	مرد	جمع	
۷۰۱۳	۷۶۸۸	۱۴۷۰۱	۱۱۱۵۷	۱۱۷۱۸	۲۲۸۷۵	جمع ۵۴-۵۰ ساله.....
۱۵۳۸	۱۵۹۲	۳۱۳۰	۲۴۱۶	۲۳۴۱	۴۷۵۷ ۵۰ ساله
۱۴۵۰	۱۴۱۶	۲۸۶۶	۲۲۷۹	۲۱۵۸	۴۴۳۷ ۵۱ ساله
۱۴۳۶	۱۵۶۶	۳۰۰۲	۲۲۴۶	۲۴۴۲	۴۶۸۸ ۵۲ ساله
۱۲۶۹	۱۶۲۵	۲۸۹۴	۲۰۸۴	۲۴۷۷	۴۵۶۱ ۵۳ ساله
۱۳۲۰	۱۴۸۹	۲۸۰۹	۲۱۳۲	۲۳۰۰	۴۴۳۲ ۵۴ ساله
۵۱۹۰	۵۸۱۶	۱۱۰۰۶	۸۷۱۶	۹۰۵۶	۱۷۷۷۲	جمع ۵۹-۵۵ ساله.....
۱۰۵۶	۱۳۰۹	۲۳۶۵	۱۸۱۷	۱۹۷۷	۳۷۹۴ ۵۵ ساله
۱۰۷۰	۱۲۶۷	۲۳۳۷	۱۷۷۶	۱۹۶۹	۳۷۴۵ ۵۶ ساله
۱۰۳۶	۱۱۳۸	۲۱۷۴	۱۷۴۲	۱۸۲۱	۳۵۶۳ ۵۷ ساله
۱۰۱۳	۱۱۲۶	۲۱۳۹	۱۷۱۶	۱۷۵۷	۳۴۷۳ ۵۸ ساله
۱۰۱۵	۹۷۶	۱۹۹۱	۱۶۶۵	۱۵۳۲	۳۱۹۷ ۵۹ ساله
۴۳۵۹	۳۸۴۷	۸۲۰۶	۷۵۰۴	۶۲۱۵	۱۳۷۱۹	جمع ۶۴-۶۰ ساله.....
۱۰۵۵	۹۴۹	۲۰۰۴	۱۸۱۲	۱۴۷۰	۳۲۸۲ ۶۰ ساله
۹۰۳	۸۰۳	۱۷۰۶	۱۵۴۱	۱۲۷۸	۲۸۱۹ ۶۱ ساله
۹۱۴	۷۷۹	۱۶۹۳	۱۵۷۶	۱۲۸۸	۲۸۶۴ ۶۲ ساله
۷۷۵	۷۰۰	۱۴۷۵	۱۳۷۳	۱۱۵۸	۲۵۳۱ ۶۳ ساله
۷۱۲	۶۱۶	۱۳۲۸	۱۲۰۲	۱۰۲۱	۲۲۲۳ ۶۴ ساله
۲۳۰۰	۲۰۴۸	۴۳۴۸	۳۷۹۷	۳۴۰۹	۷۲۰۶	جمع ۶۹-۶۵ ساله.....
۵۹۸	۵۲۹	۱۱۲۷	۱۰۶۰	۸۵۱	۱۹۱۱ ۶۵ ساله
۵۵۰	۴۳۷	۹۸۷	۸۹۲	۷۳۷	۱۶۲۹ ۶۶ ساله
۴۷۳	۴۴۲	۹۱۵	۷۳۱	۷۴۰	۱۴۷۱ ۶۷ ساله
۳۴۳	۳۳۴	۶۷۷	۵۶۴	۵۴۹	۱۱۱۳ ۶۸ ساله
۳۳۶	۳۰۶	۶۴۲	۵۵۰	۵۳۲	۱۰۸۲ ۶۹ ساله
۱۷۴۵	۲۰۹۹	۳۸۴۴	۲۹۸۹	۳۷۵۵	۶۷۴۴	جمع ۷۴-۷۰ ساله.....
۳۷۲	۴۳۴	۸۰۶	۶۶۷	۷۶۵	۱۴۳۲ ۷۰ ساله
۳۳۹	۴۲۶	۷۶۵	۶۰۱	۷۷۰	۱۳۷۱ ۷۱ ساله
۳۵۴	۴۱۴	۷۶۸	۵۷۶	۷۷۰	۱۳۴۶ ۷۲ ساله
۳۰۹	۳۸۶	۶۹۵	۵۵۰	۶۸۲	۱۲۳۲ ۷۳ ساله
۳۷۱	۴۳۹	۸۱۰	۵۹۵	۷۶۸	۱۳۶۳ ۷۴ ساله
۱۴۸۹	۱۷۵۵	۳۲۴۴	۲۴۴۴	۳۲۰۷	۵۶۵۱	جمع ۷۹-۷۵ ساله.....
۳۸۲	۴۰۷	۷۸۹	۶۳۳	۷۶۱	۱۳۹۴ ۷۵ ساله
۳۱۶	۳۵۷	۶۷۳	۵۰۶	۶۴۲	۱۱۴۸ ۷۶ ساله
۲۳۶	۲۶۸	۵۰۴	۳۹۷	۴۹۰	۸۸۷ ۷۷ ساله
۲۸۴	۳۵۲	۶۳۶	۴۴۳	۶۱۰	۱۰۵۳ ۷۸ ساله
۲۷۱	۳۷۱	۶۴۲	۴۶۵	۷۰۴	۱۱۶۹ ۷۹ ساله

مأخذ-مرکز آمار ایران

۵-۲-جمعیت بر حسب سن و جنس و وضع سکونت: آبان ۱۳۹۰ (دنباله)

غیر ساکن			ساکن در نقاط روستایی			گروه سنی
زن	مرد	جمع	زن	مرد	جمع	
۲۷	۳۵	۶۲	۴۱۱۷	۳۹۹۵	۸۱۱۲	جمع ۵۴-۵۰ ساله.....
۹	۹	۱۸	۸۶۹	۷۴۰	۱۶۰۹ ۵۰ ساله
۴	۵	۹	۸۲۵	۷۳۷	۱۵۶۲ ۵۱ ساله
۶	۷	۱۳	۸۰۴	۸۶۹	۱۶۷۳ ۵۲ ساله
۶	۹	۱۵	۸۰۹	۸۴۳	۱۶۵۲ ۵۳ ساله
۲	۵	۷	۸۱۰	۸۰۶	۱۶۱۶ ۵۴ ساله
۲۵	۲۴	۴۹	۳۵۰۱	۳۲۱۶	۶۷۱۷	جمع ۵۹-۵۵ ساله.....
۹	۴	۱۳	۷۵۲	۶۶۴	۱۴۱۶ ۵۵ ساله
۶	۷	۱۳	۷۰۰	۶۹۵	۱۳۹۵ ۵۶ ساله
۲	۳	۵	۷۰۴	۶۸۰	۱۳۸۴ ۵۷ ساله
۴	۷	۱۱	۶۹۹	۶۲۴	۱۳۲۳ ۵۸ ساله
۴	۳	۷	۶۴۶	۵۵۳	۱۱۹۹ ۵۹ ساله
۲۰	۲۴	۴۴	۳۱۲۵	۲۳۴۴	۵۴۶۹	جمع ۶۴-۶۰ ساله.....
۵	۳	۸	۷۵۲	۵۱۸	۱۲۷۰ ۶۰ ساله
۴	۵	۹	۶۳۴	۴۷۰	۱۱۰۴ ۶۱ ساله
۳	۹	۱۲	۶۵۹	۵۰۰	۱۱۵۹ ۶۲ ساله
۲	۴	۶	۵۹۶	۴۵۴	۱۰۵۰ ۶۳ ساله
۶	۳	۹	۴۸۴	۴۰۲	۸۸۶ ۶۴ ساله
۸	۱۴	۲۲	۱۴۸۹	۱۳۴۷	۲۸۳۶	جمع ۶۹-۶۵ ساله.....
۳	۴	۷	۴۵۹	۳۱۸	۷۷۷ ۶۵ ساله
۲	۲	۴	۳۴۰	۲۹۸	۶۳۸ ۶۶ ساله
۲	۴	۶	۲۵۶	۲۹۴	۵۵۰ ۶۷ ساله
	۳	۳	۲۲۱	۲۱۲	۴۳۳ ۶۸ ساله
۱	۱	۲	۲۱۳	۲۲۵	۴۳۸ ۶۹ ساله
۹	۱۹	۲۸	۱۲۳۵	۱۶۳۷	۲۸۷۲	جمع ۷۴-۷۰ ساله.....
۴	۷	۱۱	۲۹۱	۳۲۴	۶۱۵ ۷۰ ساله
۰	۶	۶	۲۶۲	۳۳۸	۶۰۰ ۷۱ ساله
۱	۲	۳	۲۲۱	۳۵۴	۵۷۵ ۷۲ ساله
۱	۳	۴	۲۴۰	۲۹۳	۵۳۳ ۷۳ ساله
۳	۱	۴	۲۲۱	۳۲۸	۵۴۹ ۷۴ ساله
۱	۶	۷	۹۵۴	۱۴۴۶	۲۴۰۰	جمع ۷۹-۷۵ ساله.....
۰	۱	۱	۲۵۱	۳۵۳	۶۰۴ ۷۵ ساله
۰	۳	۳	۱۹۰	۲۸۲	۴۷۲ ۷۶ ساله
۱	۰	۱	۱۶۰	۲۲۲	۳۸۲ ۷۷ ساله
۰	۱	۱	۱۵۹	۲۵۷	۴۱۶ ۷۸ ساله
۰	۱	۱	۱۹۴	۳۳۲	۵۲۶ ۷۹ ساله

مأخذ-مرکز آمار ایران

۵-۲-جمعیت بر حسب سن و جنس و وضع سکونت: آبان ۱۳۹۰ (دنباله)

ساکن در نقاط شهری			جمع			گروه سنی
زن	مرد	جمع	زن	مرد	جمع	
۱۰۴۵	۱۴۷۷	۲۵۲۲	۱۷۲۵	۲۷۸۷	۴۵۱۲	جمع ۸۰-۸۴ ساله.....
۳۰۱	۳۷۳	۶۷۴	۴۸۴	۷۵۴	۱۲۳۸ ۸۰ ساله.....
۲۳۴	۳۴۴	۵۷۸	۳۸۰	۶۵۸	۱۰۳۸ ۸۱ ساله.....
۲۲۵	۳۲۹	۵۵۴	۳۶۵	۵۹۱	۹۵۶ ۸۲ ساله.....
۱۴۸	۲۴۳	۳۹۱	۲۵۹	۴۳۶	۶۹۵ ۸۳ ساله.....
۱۳۷	۱۸۸	۳۲۵	۲۳۷	۳۴۸	۵۸۵ ۸۴ ساله.....
۳۱۵	۴۸۳	۷۹۸	۵۹۹	۸۹۶	۱۴۹۵	جمع ۸۵-۸۹ ساله.....
۹۸	۱۶۰	۲۵۸	۱۸۰	۲۹۴	۴۷۴ ۸۵ ساله.....
۱۰۸	۱۳۸	۲۴۶	۱۸۶	۲۴۶	۴۳۲ ۸۶ ساله.....
۵۳	۷۹	۱۳۲	۱۰۹	۱۴۵	۲۵۴ ۸۷ ساله.....
۳۳	۶۰	۹۳	۶۵	۱۲۲	۱۸۷ ۸۸ ساله.....
۲۳	۴۶	۶۹	۵۹	۸۹	۱۴۸ ۸۹ ساله.....
۱۲۶	۱۰۲	۲۲۸	۲۲۸	۱۹۷	۴۲۵	جمع ۹۰-۹۴ ساله.....
۴۹	۳۸	۸۷	۹۵	۷۶	۱۷۱ ۹۰ ساله.....
۲۶	۲۳	۴۹	۳۴	۴۰	۷۴ ۹۱ ساله.....
۲۳	۱۴	۳۷	۵۰	۳۰	۸۰ ۹۲ ساله.....
۱۴	۱۵	۲۹	۳۱	۲۹	۶۰ ۹۳ ساله.....
۱۴	۱۲	۲۶	۱۸	۲۲	۴۰ ۹۴ ساله.....
۳۴	۴۱	۷۵	۴۹	۸۲	۱۳۱	جمع ۹۵-۹۹ ساله.....
۳	۱۰	۱۳	۷	۲۳	۳۰ ۹۵ ساله.....
۶	۱۴	۲۰	۸	۱۹	۲۷ ۹۶ ساله.....
۴	۸	۱۲	۷	۱۷	۲۴ ۹۷ ساله.....
۹	۲	۱۱	۱۳	۱۱	۲۴ ۹۸ ساله.....
۱۲	۷	۱۹	۱۴	۱۲	۲۶ ۹۹ ساله.....
۲۳	۲۵	۴۸	۴۶	۴۴	۹۰ ۱۰۰ ساله و بیشتر

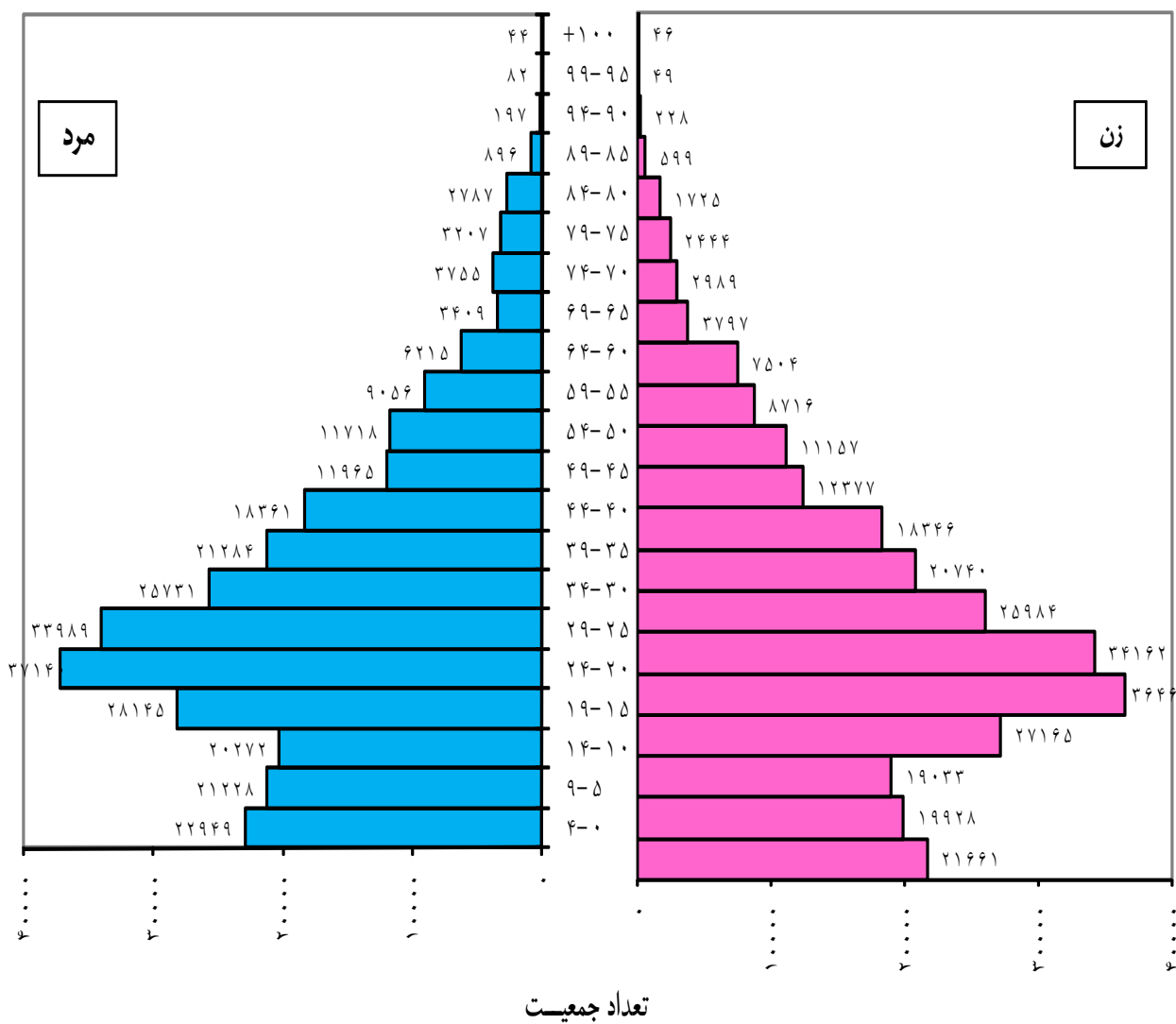
مأخذ-مرکز آمار ایران

۵-۲-جمعیت بر حسب سن و جنس و وضع سکونت: آبان ۱۳۹۰ (دنباله)

غیر ساکن			ساکن در نقاط روستائی			گروه سنی
زن	مرد	جمع	زن	مرد	جمع	
۱	۱۱	۱۲	۶۷۹	۱۲۹۹	۱۹۷۸	جمع ۸۰-۸۴ ساله.....
۰	۱	۱	۱۸۳	۳۸۰	۵۶۳ ۸۰ ساله.....
۰	۶	۶	۱۴۶	۳۰۸	۴۵۴ ۸۱ ساله.....
۰	۳	۳	۱۴۰	۲۵۹	۳۹۹ ۸۲ ساله.....
۰	۰	۰	۱۱۱	۱۹۳	۳۰۴ ۸۳ ساله.....
۱	۱	۲	۹۹	۱۵۹	۲۵۸ ۸۴ ساله.....
۲	۱	۳	۲۸۲	۴۱۲	۶۹۴	جمع ۸۵-۸۹ ساله.....
۱	۰	۱	۸۱	۱۳۴	۲۱۵ ۸۵ ساله.....
۱	۰	۱	۷۷	۱۰۸	۱۸۵ ۸۶ ساله.....
۰	۰	۰	۵۶	۶۶	۱۲۲ ۸۷ ساله.....
۰	۰	۰	۳۲	۶۲	۹۴ ۸۸ ساله.....
۰	۱	۱	۳۶	۴۲	۷۸ ۸۹ ساله.....
۰	۰	۰	۱۰۲	۹۵	۱۹۷	جمع ۹۰-۹۴ ساله.....
۰	۰	۰	۴۶	۳۸	۸۴ ۹۰ ساله.....
۰	۰	۰	۸	۱۷	۲۵ ۹۱ ساله.....
۰	۰	۰	۲۷	۱۶	۴۳ ۹۲ ساله.....
۰	۰	۰	۱۷	۱۴	۳۱ ۹۳ ساله.....
۰	۰	۰	۴	۱۰	۱۴ ۹۴ ساله.....
۰	۰	۰	۱۵	۴۱	۵۶	جمع ۹۵-۹۹ ساله.....
۰	۰	۰	۴	۱۳	۱۷ ۹۵ ساله.....
۰	۰	۰	۲	۵	۷ ۹۶ ساله.....
۰	۰	۰	۳	۹	۱۲ ۹۷ ساله.....
۰	۰	۰	۴	۹	۱۳ ۹۸ ساله.....
۰	۰	۰	۲	۵	۷ ۹۹ ساله.....
۰	۱	۱	۲۳	۱۸	۴۱ ۱۰۰ ساله و بیشتر.....

مأخذ-مرکز آمار ایران

۱-۲-هرم سنی جمعیت استان ایلام: ۱۳۹۰



۲-۶- جمعیت بر حسب نوع خانوار و جنس استان ایلام: آبان ۱۳۹۰

معمولی ساکن			جمع			شرح
زن	مرد	مرد و زن	زن	مرد	مرد و زن	
۲۷۱۶۰۵	۲۷۲۷۶۲	۵۴۴۳۶۷	۲۷۵۱۳۱	۲۸۲۴۶۸	۵۵۷۵۹۹	جمع.....
۱۷۳۷۱۸	۱۷۵۲۴۹	۳۴۸۹۶۷	۱۷۶۵۱۹	۱۸۰۳۷۷	۳۵۶۸۹۶	ساکن در نقاط شهری.....
۹۷۸۸۷	۹۷۵۱۳	۱۹۵۴۰۰	۹۷۹۵۸	۱۰۱۳۶۹	۱۹۹۳۲۷	ساکن در نقاط روستایی.....
-	-	-	۶۵۴	۷۲۲	۱۳۷۶	غیر ساکن.....

مأخذ-مرکز آمار ایران

۲-۶- جمعیت بر حسب نوع خانوار و جنس استان ایلام: آبان ۱۳۹۰ (دنباله)

معمولی غیر ساکن			موسسه ای			گروهی			شرح
زن	مرد	مرد و زن	زن	مرد	مرد و زن	زن	مرد	مرد و زن	
۶۵۴	۷۲۲	۱۳۷۶	۲۵۵۴	۷۹۴۰	۱۰۴۹۴	۳۱۸	۱۰۴۴	۱۳۶۲	جمع.....
×	×	×	۲۵۱۳	۴۳۲۷	۶۸۴۰	۲۸۸	۸۰۱	۱۰۸۹	ساکن در نقاط شهری.....
×	×	×	۴۱	۳۶۱۳	۳۶۵۴	۳۰	۲۴۳	۲۷۳	ساکن در نقاط روستایی.....
۶۵۴	۷۲۲	۱۳۷۶	×	×	×	×	×	×	غیر ساکن.....

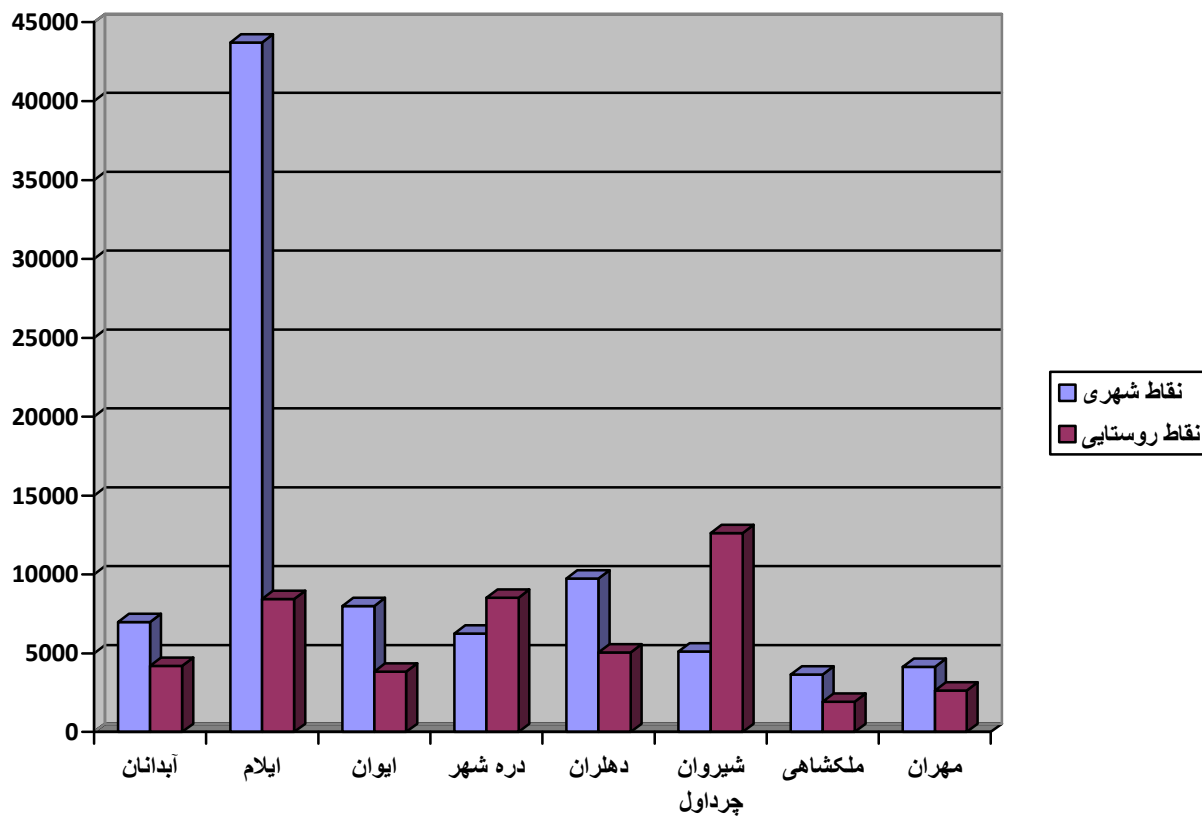
مأخذ-مرکز آمار ایران

۲-۷- خانوارهای معمولی در نقاط شهری روستایی بر حسب شهرستان: آبان ۱۳۹۰

خانوارهای معمولی غیر ساکن	خانوارهای معمولی ساکن		جمع کل	شهرستان
	نقاط روستائی	نقاط شهری		
۳۰۱	۴۷۲۷۷	۸۷۶۲۴	۱۳۵۲۰۲	کل استان.....
۵۴	۴۲۰۲	۶۹۸۲	۱۱۲۳۸	آبدانان.....
۷۲	۸۴۳۷	۴۳۷۱۶	۵۲۲۲۵	ایلام.....
۸	۳۸۳۸	۸۰۰۷	۱۱۸۵۳	ایوان.....
۶۱	۸۵۲۴	۶۲۴۹	۱۴۸۳۴	دره شهر.....
۰	۵۰۵۸	۹۷۵۲	۱۴۸۱۰	دهلران.....
۱۳	۱۲۶۳۱	۵۱۱۶	۱۷۷۶۰	شیروان و چرداول.....
۲۹	۱۹۳۵	۳۶۶۱	۵۶۲۵	ملکشاهی.....
۶۴	۲۶۵۲	۴۱۴۱	۶۸۵۷	مهران.....

مأخذ-مرکز آمار ایران

نمودار ۲-۲- تعداد خانوارهای معمولی در نقاط شهری و روستایی آبان ۱۳۹۰



مبنا جدول: ۲-۷

۲-۸- جمعیت خانوارهای معمولی در نقاط شهری و روستائی بر حسب شهرستان: آبان ۱۳۹۰

شهرستان	جمع		
	مرد و زن	مرد	زن
کل استان.....	۵۴۴۳۶۷	۲۷۲۷۶۲	۲۷۱۶۰۵
آبدانان.....	۴۶۱۳۱	۲۳۱۸۱	۲۲۹۵۰
ایلام.....	۲۰۶۹۹۶	۱۰۴۱۴۷	۱۰۲۸۴۹
ایوان.....	۴۸۵۱۶	۲۴۱۶۵	۲۴۳۵۱
دره شهر.....	۵۸۶۷۳	۲۹۱۰۵	۲۹۵۶۸
دهلران.....	۶۳۲۶۱	۳۱۵۵۴	۳۱۷۰۷
شیروان و چرداول.....	۷۱۹۵۷	۳۶۱۲۷	۳۵۸۳۰
ملکشاهی.....	۲۲۴۰۳	۱۱۱۹۹	۱۱۲۰۴
مهران.....	۲۶۴۳۰	۱۳۲۸۴	۱۳۱۴۶

مأخذ-مرکز آمار ایران

۲-۸- جمعیت خانوارهای معمولی در نقاط شهری و روستائی بر حسب شهرستان: آبان ۱۳۹۰ (دنباله)

شهرستان	ساکن در نقاط شهری		ساکن در نقاط روستائی		غیر ساکن	
	مرد	زن	مرد	زن	مرد	زن
کل استان.....	۱۷۵۲۴۹	۱۷۳۷۱۸	۹۷۵۱۳	۹۷۸۸۷	۷۲۲	۶۵۴
آبدانان.....	۱۴۲۵۰	۱۴۲۰۷	۸۹۳۱	۸۷۴۳	۱۰۹	۱۱۲
ایلام.....	۸۶۸۷۷	۸۵۶۳۶	۱۷۲۷۰	۱۷۲۱۳	۱۷۴	۱۷۲
ایوان.....	۱۶۱۶۸	۱۶۲۹۶	۷۹۹۷	۸۰۵۵	۱۷	۱۷
دره شهر.....	۱۲۲۸۹	۱۲۲۹۷	۱۶۸۱۶	۱۷۲۷۱	۱۶۸	۱۳۴
دهلران.....	۱۹۷۷۱	۱۹۷۵۰	۱۱۷۸۳	۱۱۹۵۷	۰	۰
شیروان و چرداول.....	۱۰۵۸۱	۱۰۳۰۴	۲۵۵۴۶	۲۵۵۲۶	۲۸	۲۲
ملکشاهی.....	۷۲۳۷	۷۲۸۸	۳۹۶۲	۳۹۱۶	۷۰	۷۵
مهران.....	۸۰۷۶	۷۹۴۰	۵۲۰۸	۵۲۰۶	۱۵۶	۱۲۲

مأخذ-مرکز آمار ایران

۲-۹- خانوار و جمعیت شهرستان ها بر حسب ساکن و غیر ساکن: آبان ۱۳۹۰

شهرستان	جمع		ساکن در نقاط شهری		ساکن در نقاط روستائی		غیر ساکن	
	خانوار	جمعیت	خانوار	جمعیت	خانوار	جمعیت	خانوار	جمعیت
کل استان.....	۱۳۵۷۳۲	۵۵۷۵۹۹	۸۸۰۲۴	۳۵۶۸۹۶	۴۷۴۰۷	۱۹۹۳۲۷	۳۰۱	۱۳۷۶
آبدانان.....	۱۱۲۷۴	۴۶۹۷۷	۷۰۱۲	۲۸۹۸۷	۴۲۰۸	۱۷۷۶۹	۵۴	۲۲۱
ایلام.....	۵۲۴۷۴	۲۱۳۵۷۹	۴۳۹۴۶	۱۷۷۹۸۸	۸۴۵۶	۳۵۲۴۵	۷۲	۳۴۶
ایوان.....	۱۱۸۷۳	۴۸۸۳۳	۸۰۱۷	۳۲۵۱۸	۳۸۴۸	۱۶۲۸۱	۸	۳۴
دره شهر.....	۱۴۸۹۱	۵۹۵۵۱	۶۲۹۴	۲۴۹۶۱	۸۵۳۶	۳۴۲۸۸	۶۱	۳۰۲
دهلران.....	۱۴۹۱۳	۶۶۳۹۹	۹۸۰۵	۴۰۲۶۷	۵۱۰۸	۲۶۱۳۲	۰	۰
شیروان و چرداول.....	۱۷۷۸۵	۷۲۱۶۷	۵۱۳۱	۲۰۹۸۹	۱۲۶۴۱	۵۱۱۲۸	۱۳	۵۰
ملکشاهی.....	۵۶۳۳	۲۲۵۸۷	۳۶۶۷	۱۴۵۵۹	۱۹۳۷	۷۸۸۳	۲۹	۱۴۵
مهران.....	۶۸۸۹	۲۷۵۰۶	۴۱۵۲	۱۶۶۲۷	۲۶۷۳	۱۰۶۰۱	۶۴	۲۷۸

مأخذ-مرکز آمار ایران

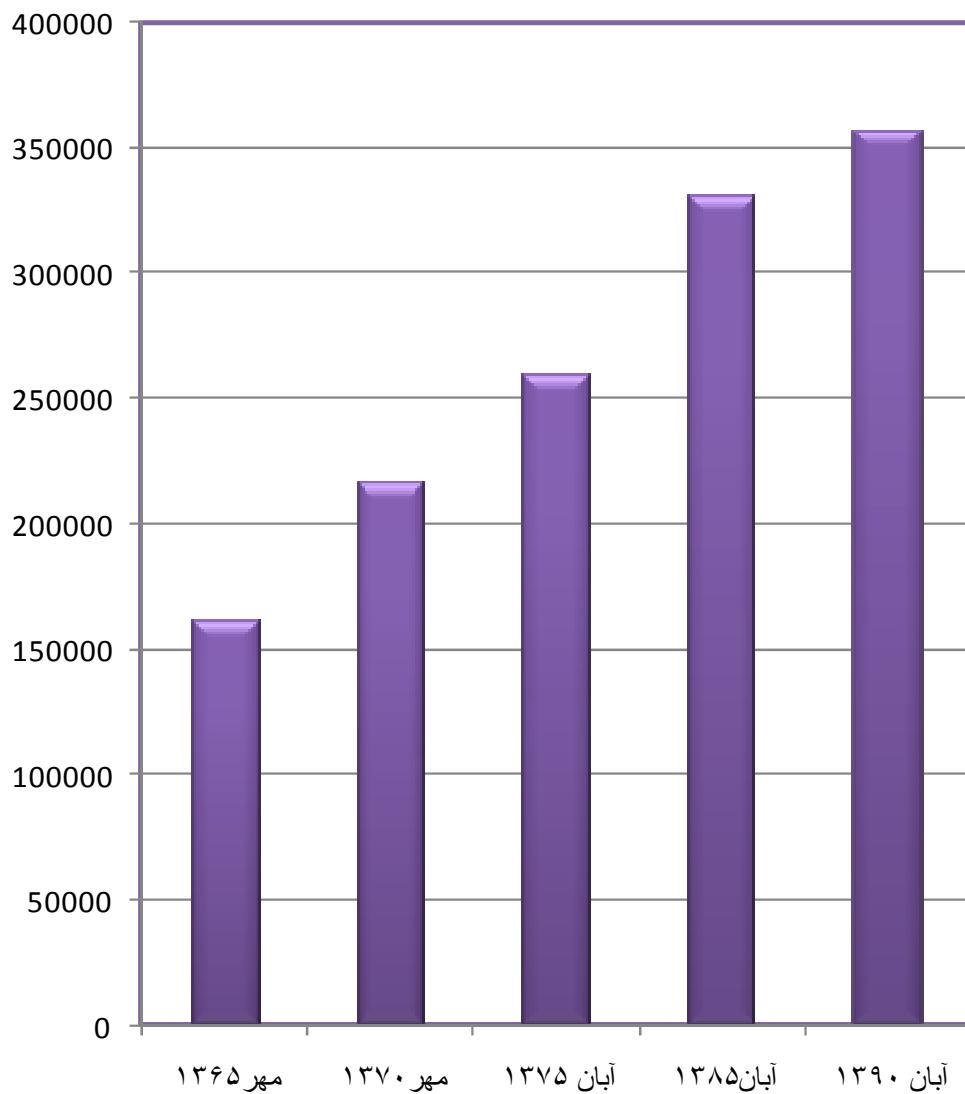
۲-۱۰- جمعیت شهرهای استان

شهر	جمعیت			
	مهر ۱۳۷۰	آبان ۱۳۷۵	آبان ۱۳۸۵	آبان ۱۳۹۰
کل استان.....	۲۱۶۴۸۲	۲۵۹۶۸۷	۳۳۱۳۳۱	۳۵۶۸۹۶
سراب باغ.....	×	×	×	۲۵۵۷
آبدانان.....	۲۱۲۲۴	۲۱۳۹۶	۲۱۹۳۴	۲۲۹۰۱
مورموری.....	۳۵۲۳	۳۵۲۹
ایوان.....	۱۹۹۵۱	۲۳۴۸۲	۲۷۸۸۳	۲۹۴۰۰
زرنه.....	×	×	۲۹۲۶	۳۱۱۸
ایلام.....	۱۱۶۴۲۸	۱۲۶۳۴۶	۱۶۰۳۵۵	۱۷۲۲۱۳
چوار.....	۵۰۳۸	۵۴۸۲	۵۶۶۹	۵۷۷۵
دلگشا.....	×	×	×	۲۲۰۱
بدره.....	۳۶۹۸	۳۷۳۵	۳۷۸۴	۴۲۴۹
دره شهر.....	۱۲۵۹۱	۱۴۶۶۸	۱۸۴۰۰	۲۰۷۱۲
دهلران.....	۱۳۵۴۶	۲۳۴۹۲	۲۸۳۲۰	۳۰۹۸۹
میمه.....	۲۱۸۶	۲۲۲۸	۲۲۸۸	۲۶۳۶
پهله.....	۵۱۰۲	۴۷۷۸	۴۴۲۶	۴۰۶۵
موسیان.....	۰	۲۲۸۷	۳۰۸۹	۲۵۷۷
لومار.....	۲۶۲	۷۷۲	۲۷۱۴	۲۶۵۸
سرابله.....	۴۳۸۳	۶۵۰۵	۹۸۰۴	۱۰۹۶۷
آسمان آباد.....	×	×	۵۹۰۸	۵۸۸۹
توحید.....	×	×	۶۴۲	۱۴۷۵
ارکواز.....	۹۸۳۲	۱۰۶۵۴	۱۴۳۳۴	۱۲۳۵۸
صالح آباد.....	۲۳۴۱	۲۴۱۴	۱۹۵۶	۱۷۰۷
مهران.....	۰	۱۱۴۴۸	۱۳۲۷۶	۱۴۹۲۰

(۱) شهرهای مهران، موسیان طی سال ۱۳۷۰ بعلت جنگ تحمیلی خالی از سکنه بوده است.

مأخذ-مرکز آمار ایران

نمودار ۳-۲- جمعیت کل شهرهای استان



مبنا جدول: ۲-۱۰

۱۱-۲-جمعیت بر حسب دین و نقاط شهری و روستائی: آبان ۱۳۹۰

شرح	جمع	شهری	روستایی	غیر ساکن
جمع.....	۵۵۷۵۹۹
مسلمان.....	۵۵۵۴۸۹
زرتشتی.....	۱۶۵
مسیحی.....	۷۰۹
کلیمی.....	۴
سایر.....	۱۹
اظهار نشده.....	۱۲۱۳

مأخذ-مرکز آمار ایران

۱۲-۲-جمعیت استان بر حسب جنس و تابعیت آبان: ۱۳۹۰

کشور	آبان ۱۳۹۰		
	مرد و زن	مرد	زن
جمع.....	۵۵۷۵۹۹	۲۸۲۴۶۸	۲۷۵۱۳۱
ایران.....	۵۵۴۲۶۰	۲۸۰۵۶۵	۲۷۳۶۹۵
افغانستان.....	۷۷۹	۴۳۰	۳۴۹
عراق.....	۲۲۳۳	۱۲۹۱	۹۴۲
پاکستان.....	۵۴	۳۸	۱۶
ترکیه.....	۲	۰	۲
سایر کشورها.....	۱۳۷	۷۷	۶۰
اظهار نشده.....	۱۳۴	۶۷	۶۷

مأخذ-مرکز آمار ایران

۱۳-۲- مهاجران وارد شده طی پنج سال گذشته بر حسب سن و آخرین محل اقامت قبلی: آبان ۱۳۹۰

سایر شهرستان های استان محل سرشماری		شهرستان محل سرشماری		جمع کل	گروه سنی
آبادی	شهر	آبادی	شهر		
۶۸۵	۱۰۲۱۱	۵۸۰۲	۶۸۹۵	۴۲۷۵۹	جمع.....
۴۳	۴۸۳	۳۸۵	۴۴۸	۲۲۰۹	۰-۴ ساله
۵۸	۶۲۵	۴۶۰	۶۶۶	۲۸۰۴	۵-۹ ساله
۳۱	۴۳۰	۴۰۱	۴۳۰	۱۹۷۵	۱۰-۱۴ ساله
۸۱	۱۰۳۶	۶۴۹	۵۳۳	۴۳۳۴	۱۵-۱۹ ساله
۱۵۸	۳۲۹۹	۸۶۵	۱۰۶۱	۱۱۲۱۵	۲۰-۲۴ ساله
۱۱۱	۱۶۸۵	۸۹۶	۱۱۰۲	۷۵۸۷	۲۵-۲۹ ساله
۶۵	۱۰۳۲	۶۹۵	۸۶۹	۴۶۴۷	۳۰-۳۴ ساله
۴۷	۶۸۰	۵۲۵	۶۳۱	۳۱۰۶	۳۵-۳۹ ساله
۲۹	۴۲۶	۳۰۱	۴۴۱	۱۹۸۸	۴۰-۴۴ ساله
۱۷	۱۸۵	۱۷۴	۲۰۲	۹۴۵	۴۵-۴۹ ساله
۱۴	۱۰۹	۱۲۸	۱۷۸	۶۵۸	۵۰-۵۴ ساله
۱۳	۶۸	۹۵	۱۲۴	۴۴۴	۵۵-۵۹ ساله
۶	۵۱	۷۴	۶۹	۲۹۰	۶۰-۶۴ ساله
۱	۲۷	۳۹	۲۶	۱۳۱	۶۵-۶۹ ساله
۶	۲۵	۲۴	۳۴	۱۲۰	۷۰-۷۴ ساله
۵	۴۵	۹۱	۷۶	۲۸۹	۷۵ساله و بیشتر
۰	۵	۰	۵	۱۷	نامشخص

مأخذ-مرکز آمار ایران

۱۳-۲- مهاجران وارد شده طی پنج سال گذشته بر حسب سن و آخرین محل اقامت قبلی: آبان ۱۳۹۰ (دنباله)

اظهار نشده	خارج از کشور	شهرستان های سایر استان ها		گروه سنی
		آبادی	شهر	
۲۹۰۹	۱۲۴	۴۲۱	۱۵۴۳۷	جمع.....
۱۶۹	۸	۱۷	۶۲۸	۰-۴ ساله.....
۱۷۶	۱۵	۲۲	۷۶۱	۵-۹ ساله.....
۱۳۳	۱۸	۲۵	۴۹۲	۱۰-۱۴ ساله.....
۲۸۸	۶	۶۹	۱۶۴۵	۱۵-۱۹ ساله.....
۷۸۲	۶	۱۱۹	۴۸۶۲	۲۰-۲۴ ساله.....
۴۹۳	۱۵	۵۹	۳۱۷۴	۲۵-۲۹ ساله.....
۲۹۱	۱۱	۴۱	۱۶۱۱	۳۰-۳۴ ساله.....
۱۸۶	۱۵	۲۴	۹۸۷	۳۵-۳۹ ساله.....
۱۴۸	۲۳	۱۳	۵۹۵	۴۰-۴۴ ساله.....
۷۲	۵	۱۲	۲۷۱	۴۵-۴۹ ساله.....
۵۱	۲	۳	۱۶۹	۵۰-۵۴ ساله.....
۳۴	۰	۷	۱۰۲	۵۵-۵۹ ساله.....
۲۸	۰	۵	۵۶	۶۰-۶۴ ساله.....
۸	۰	۲	۲۷	۶۵-۶۹ ساله.....
۱۵	۰	۱	۱۵	۷۰-۷۴ ساله.....
۳۲	۰	۲	۳۸	۷۵ ساله و بیشتر.....
۳	۰	۰	۴	نامشخص.....

مأخذ- مرکز آمار ایران

۱۴-۲- مهاجران وارد شده طی پنج سال قبل از سرشماری آبان ماه ۱۳۹۰ بر حسب آخرین محل اقامت قبلی به تفکیک نقاط شهری و روستایی و جنس

ساکن در نقاط روستایی		ساکن در نقاط شهری		جمع	آخرین محل اقامت قبلی
زن	مرد	زن	مرد		
۳۷۷۵	۷۴۳۶	۱۴۳۹۷	۱۷۱۵۱	۴۲۷۵۹	جمع.....
۲۱۰۲	۱۹۴۸	۴۳۳۳	۴۴۱۸	۱۲۸۰۱	شهرستان محل سر شماری
۱۱۲۶	۱۱۱۹	۲۲۹۵	۲۳۵۵	۶۸۹۵	شهر
۹۵۰	۸۰۹	۲۰۱۷	۲۰۲۶	۵۸۰۲	آبادی
۲۶	۲۰	۲۱	۳۷	۱۰۴	اظهار نشده.....
۶۵۵	۱۳۳۸	۴۳۳۷	۴۶۳۳	۱۰۹۶۳	شهرستان دیگر در همین استان.....
۵۷۳	۱۲۴۵	۴۰۶۷	۴۳۲۶	۱۰۲۱۱	شهر
۷۴	۷۹	۲۴۷	۲۸۵	۶۸۵	آبادی
۸	۱۴	۲۳	۲۲	۶۷	اظهار نشده.....
۷۰۸	۳۶۵۱	۴۶۸۹	۶۹۱۴	۱۵۹۶۲	شهرستانهای سایر استان.....
۶۳۷	۳۵۲۴	۴۵۵۷	۶۷۱۹	۱۵۴۳۷	شهر.....
۶۶	۱۱۰	۹۸	۱۴۷	۴۲۱	آبادی
۵	۱۷	۳۴	۴۸	۱۰۴	اظهار نشده.....
۶	۲	۴۹	۶۷	۱۲۴	خارج از کشور
۳۰۴	۴۹۷	۹۸۹	۱۱۱۹	۲۹۰۹	اظهار نشده

مأخذ-مرکز آمار ایران

۱۵-۲- مهاجران وارد شده طی پنج سال گذشته بر حسب جنس و استان محل اقامت قبلی: آبان ۱۳۹۰

کل استان			استان محل اقامت قبلی
زن	مرد	مرد و زن	
۱۸۱۷۲	۲۴۵۸۷	۴۲۷۵۹	جمع.....
۵۶	۱۵۹	۲۱۵	آذربایجان شرقی.....
۳۵	۱۵۶	۱۹۱	آذربایجان غربی.....
۷	۲۹	۳۶	اردبیل.....
۱۸۰	۴۰۷	۵۸۷	اصفهان.....
۱۴۱	۱۹۰	۳۳۱	البرز.....
۱۱۳۴۹	۱۲۲۴۴	۲۳۵۹۳	ایلام.....
۲۹	۱۰۶	۱۳۵	بوشهر.....
۱۰۱۱	۱۴۶۰	۲۴۷۱	تهران.....
۲۸	۱۲۰	۱۴۸	چهارمحال و بختیاری.....
۵	۱۷	۲۲	خراسان جنوبی.....
۷۵	۱۳۱	۲۰۶	خراسان رضوی.....
۵۴	۷۹	۱۳۳	خراسان شمالی.....
۹۹۳	۲۱۹۴	۳۱۸۷	خوزستان.....
۴۰	۴۹	۸۹	زنجان.....
۷	۲۶	۳۳	سمنان.....
۱۸	۱۳۷	۱۵۵	سیستان و بلوچستان.....
۷۳	۳۲۵	۳۹۸	فارس.....
۳۲	۴۶	۷۸	قزوین.....
۸۷	۱۱۵	۲۰۲	قم.....
۱۶۸	۵۲۲	۶۹۰	کردستان.....
۲۰	۱۰۴	۱۲۴	کرمان.....
۱۰۷۵	۱۸۶۷	۲۹۴۲	کرمانشاه.....
۱۴	۶۱	۷۵	کهگیلویه و بویر احمد.....
۲۹	۴۱	۷۰	گلستان.....
۳۱	۶۰	۹۱	گیلان.....
۶۷۸	۱۱۵۳	۱۸۳۱	لرستان.....
۷۸	۱۰۸	۱۸۶	مازندران.....
۱۰۰	۲۲۷	۳۲۷	مرکزی.....
۷۹	۱۹۳	۲۷۲	هرمزگان.....
۱۹۵	۳۶۸	۵۶۳	همدان.....
۲۰	۵۰	۷۰	یزد.....
۵۵	۶۹	۱۲۴	خارج از کشور.....
۱۴۱۰	۱۷۷۴	۳۱۸۴	اظهار نشده.....

مأخذ-مرکز آمار ایران

۱۵-۲- مهاجران وارد شده طی پنج سال گذشته بر حسب جنس و استان محل اقامت قبلی: آبان ۱۳۹۰ (دنباله)

ساکنین در نقاط روستایی			ساکنین در نقاط شهری			استان محل اقامت قبلی
زن	مرد	مرد و زن	زن	مرد	مرد و زن	
۳۷۷۵	۷۴۳۶	۱۱۲۱۱	۱۴۳۹۷	۱۷۱۵۱	۳۱۵۴۸	جمع.....
۳	۵۰	۵۳	۵۳	۱۰۹	۱۶۲	آذربایجان شرقی.....
۲	۴۱	۴۳	۳۳	۱۱۵	۱۴۸	آذربایجان غربی.....
۱	۱۳	۱۴	۶	۱۶	۲۲	اردبیل.....
۱۲	۱۷۵	۱۸۷	۱۶۸	۲۳۲	۴۰۰	اصفهان.....
۱۳	۴۴	۵۷	۱۲۸	۱۴۶	۲۷۴	البرز.....
۲۷۲۳	۳۲۵۲	۵۹۷۵	۸۶۲۶	۸۹۹۲	۱۷۶۱۸	ایلام.....
۲	۴۲	۴۴	۲۷	۶۴	۹۱	بوشهر.....
۱۴۷	۳۷۰	۵۱۷	۸۶۴	۱۰۹۰	۱۹۵۴	تهران.....
۰	۷۷	۷۷	۲۸	۴۳	۷۱	چهارمحال و بختیاری.....
۱	۱۰	۱۱	۴	۷	۱۱	خراسان جنوبی.....
۴	۳۳	۳۷	۷۱	۹۸	۱۶۹	خراسان رضوی.....
۱	۱۷	۱۸	۵۳	۶۲	۱۱۵	خراسان شمالی.....
۱۵۳	۱۰۶۱	۱۲۱۴	۸۴۰	۱۱۳۳	۱۹۷۳	خوزستان.....
۱۱	۱۱	۲۲	۲۹	۳۸	۶۷	زنجان.....
۰	۱۰	۱۰	۷	۱۶	۲۳	سمنان.....
۱	۹۲	۹۳	۱۷	۴۵	۶۲	سیستان و بلوچستان.....
۹	۱۹۲	۲۰۱	۶۴	۱۳۳	۱۹۷	فارس.....
۲	۸	۱۰	۳۰	۳۸	۶۸	قزوین.....
۳	۱۶	۱۹	۸۴	۹۹	۱۸۳	قم.....
۱۲	۱۴۵	۱۵۷	۱۵۶	۳۷۷	۵۳۳	کردستان.....
۳	۷۰	۷۳	۱۷	۳۴	۵۱	کرمان.....
۱۱۶	۴۵۸	۵۷۴	۹۵۹	۱۴۰۹	۲۳۶۸	کرمانشاه.....
۴	۴۴	۴۸	۱۰	۱۷	۲۷	کهگیلویه و بویر احمد.....
۰	۱۱	۱۱	۲۹	۳۰	۵۹	گلستان.....
۵	۱۵	۲۰	۲۶	۴۵	۷۱	گیلان.....
۱۵۲	۳۵۳	۵۰۵	۵۲۶	۸۰۰	۱۳۲۶	لرستان.....
۲	۲۲	۲۴	۷۶	۸۶	۱۶۲	مازندران.....
۱۱	۵۴	۶۵	۸۹	۱۷۳	۲۶۲	مرکزی.....
۱۷	۹۷	۱۱۴	۶۲	۹۶	۱۵۸	هرمزگان.....
۱۲	۹۰	۱۰۲	۱۸۳	۲۷۸	۴۶۱	همدان.....
۴	۱۳	۱۷	۱۶	۳۷	۵۳	یزد.....
۶	۲	۸	۴۹	۶۷	۱۱۶	خارج از کشور.....
۳۴۳	۵۴۸	۸۹۱	۱۰۶۷	۱۲۲۶	۲۲۹۳	اظهار نشده.....

مأخذ- مرکز آمار ایران

۱۶-۲- متولدین ثبت شده بر حسب جنس در نقاط شهری و روستایی استان ایلام

نقاط روستایی			نقاط شهری			جمع			
دختر	پسر	پسر ودختر	دختر	پسر	پسر ودختر	دختر	پسر	پسر ودختر	
۱۵۵۴۲	۱۶۴۶۰	۳۲۰۰۲	۱۴۴۲۴	۱۵۰۱۸	۲۹۴۴۲	۲۹۹۶۶	۳۱۴۷۸	۶۱۴۴۴۱۳۷۵
۱۷۷۵	۱۸۵۶	۳۶۳۱	۲۰۵۵	۲۲۶۶	۴۳۲۱	۳۸۳۰	۴۱۲۲	۷۹۵۲۱۳۸۰
۱۹۳۷	۱۹۹۵	۳۹۳۲	۲۹۹۱	۳۰۵۱	۶۰۴۲	۴۹۲۸	۵۰۴۶	۹۹۷۴۱۳۸۵
۱۷۲۰	۱۸۰۹	۳۵۲۹	۳۱۶۴	۳۲۲۹	۶۳۹۳	۴۸۸۴	۵۰۳۸	۹۹۲۲۱۳۸۷
۱۷۱۶	۱۷۳۵	۳۴۵۱	۳۱۶۹	۳۳۷۸	۶۵۴۷	۴۸۸۵	۵۱۱۳	۹۹۹۸۱۳۸۸
۱۷۵۲	۱۷۸۱	۳۵۳۳	۳۱۴۷	۳۳۲۸	۶۴۷۵	۴۸۹۹	۵۱۰۹	۱۰۰۰۸۱۳۸۹
۱۶۰۰	۱۶۹۱	۳۲۹۱	۳۳۰۴	۳۶۳۱	۶۹۳۵	۴۹۰۴	۵۳۲۲	۱۰۲۲۶۱۳۹۰
۱۷۶۹	۱۷۱۰	۳۴۷۹	۳۳۱۶	۳۴۲۷	۶۷۴۳	۵۰۸۵	۵۱۳۷	۱۰۲۲۲۱۳۹۱
۱۵۴	۱۵۷	۳۱۱	۲۸۴	۲۶۶	۵۵۰	۴۳۸	۴۲۳	۸۶۱آبدانان
۳۳۷	۳۲۲	۶۵۹	۱۶۱۸	۱۶۳۶	۳۲۵۴	۱۹۵۵	۱۹۵۸	۳۹۱۳ایلام
۱۰۴	۱۱۷	۲۲۱	۲۸۷	۳۱۵	۶۰۲	۳۹۱	۴۳۲	۸۲۳ایوان
۲۷۳	۲۵۸	۵۳۱	۲۳۴	۲۸۶	۵۲۰	۵۰۷	۵۴۴	۱۰۵۱دره شهر
۲۶۲	۲۶۲	۵۲۴	۳۶۸	۳۴۳	۷۱۱	۶۳۰	۶۰۵	۱۲۳۵دهلران
۱۱۸	۹۸	۲۱۶	۱۹	۱۷	۳۶	۱۳۷	۱۱۵	۲۵۲سیروان
۳۳۶	۳۰۵	۶۴۱	۱۶۸	۲۰۳	۳۷۱	۵۰۴	۵۰۸	۱۰۱۲شیروان چرداول
۶۴	۷۵	۱۳۹	۱۸۰	۱۸۱	۳۶۱	۲۴۴	۲۵۶	۵۰۰ملکشاهی
۱۲۱	۱۱۶	۲۳۷	۱۵۸	۱۸۰	۳۳۸	۲۷۹	۲۹۶	۵۷۵مهران

مأخذ- اداره کل ثبت احوال استان ایلام

۱۶-۲- متولدین ثبت شده بر حسب جنس در نقاط شهری و روستایی شهرستان سیروان

روستایی			شهری			جمع			سال وشهرستان
دختر	پسر	پسر ودختر	دختر	پسر	پسر ودختر	دختر	پسر	پسر ودختر	
-	-	-	-	-	-	-	-	-۱۳۸۷
-	-	-	-	-	-	-	-	-۱۳۸۸
-	-	-	-	-	-	-	-	-۱۳۸۹
-	-	-	-	-	-	-	-	-۱۳۹۰
۱۱۸	۹۸	۲۱۶	۱۹	۱۷	۳۶	۱۳۷	۱۱۵	۲۵۲۱۳۹۱

مأخذ- اداره کل ثبت احوال استان ایلام

۱۶-۲-متولدین ثبت شده بر حسب جنس در نقاط شهری و روستایی شهرستان آبدانان

روستایی			شهری			جمع			سال وشهرستان
دختر	پسر	پسرودختر	دختر	پسر	پسرودختر	دختر	پسر	پسرودختر	
۱۶۴۸	۱۷۷۹	۳۴۲۷	۱۱۹۵	۱۲۶۹	۲۴۶۴	۲۸۴۳	۳۰۴۸	۵۸۹۱۱۳۷۵
۲۱۶	۱۷۵	۳۹۱	۱۴۶	۱۷۱	۳۱۷	۳۶۲	۳۴۶	۷۰۸۱۳۸۰
۱۷۲	۲۱۹	۳۹۱	۲۳۲	۲۴۳	۴۷۵	۴۰۴	۴۶۲	۸۶۶۱۳۸۵
۲۲۰	۲۰۹	۴۲۹	۲۶۱	۲۵۶	۵۱۷	۴۸۱	۴۶۵	۹۴۶۱۳۸۷
۱۵۸	۱۷۷	۳۳۵	۲۵۶	۲۶۷	۵۲۳	۴۱۴	۴۴۴	۸۵۸۱۳۸۸
۱۴۲	۱۴۸	۲۹۰	۲۲۶	۲۹۹	۵۲۵	۳۶۸	۴۴۷	۸۱۵۱۳۸۹
۱۴۲	۱۷۹	۳۲۱	۲۴۹	۲۷۸	۵۲۷	۳۹۱	۴۵۷	۸۴۸۱۳۹۰
۱۵۴	۱۵۷	۳۱۱	۲۸۴	۲۶۶	۵۵۰	۴۳۸	۴۲۳	۸۶۱۱۳۹۱

مأخذ-اداره کل ثبت احوال استان ایلام

۱۶-۲-متولدین ثبت شده بر حسب جنس در نقاط شهری و روستایی شهرستان ایلام

روستایی			شهری			جمع			سال وشهرستان
دختر	پسر	پسرودختر	دختر	پسر	پسرودختر	دختر	پسر	پسرودختر	
۲۰۲۶	۲۱۲۷	۴۱۵۳	۷۳۲۷	۷۵۸۸	۱۴۹۱۵	۹۳۵۳	۹۷۱۵	۱۹۰۶۸۱۳۷۵
۲۸۲	۳۲۷	۶۰۹	۱۱۲۵	۱۲۰۱	۲۳۲۶	۱۴۰۷	۱۵۲۸	۲۹۳۵۱۳۸۰
۳۰۴	۳۰۵	۶۰۹	۱۵۸۷	۱۶۰۳	۳۱۹۰	۱۸۹۱	۱۹۰۸	۳۷۹۹۱۳۸۵
۲۸۸	۳۱۲	۶۰۰	۱۶۱۱	۱۶۱۱	۳۲۲۲	۱۸۹۹	۱۹۲۳	۳۸۲۲۱۳۸۷
۳۰۷	۳۰۳	۶۱۰	۱۵۸۰	۱۶۸۳	۳۲۶۳	۱۸۸۷	۱۹۸۶	۳۸۷۳۱۳۸۸
۳۳۱	۳۰۲	۶۳۳	۱۶۱۳	۱۶۵۹	۳۲۷۲	۱۹۴۴	۱۹۶۱	۳۹۰۵۱۳۸۹
۳۰۸	۳۰۸	۶۱۶	۱۶۲۴	۱۷۸۰	۳۴۰۴	۱۹۳۲	۲۰۸۸	۴۰۲۰۱۳۹۰
۳۳۷	۳۲۲	۶۵۹	۱۶۱۸	۱۶۳۶	۳۲۵۴	۱۹۵۵	۱۹۵۸	۳۹۱۳۱۳۹۱

مأخذ-اداره کل ثبت احوال استان ایلام

۱۶-۲-متولدین ثبت شده بر حسب جنس در نقاط شهری و روستایی شهرستان ایوان

روستایی			شهری			جمع			سال و شهرستان
دختر	پسر	پسر ودختر	دختر	پسر	پسر ودختر	دختر	پسر	پسر ودختر	
۱۲۲۰	۱۲۶۸	۲۴۸۸	۱۲۴۰	۱۲۷۹	۲۵۱۹	۲۴۶۰	۲۵۴۷	۵۰۰۷۱۳۷۵
۱۲۱	۱۳۱	۲۵۲	۲۰۴	۲۰۳	۴۰۷	۳۲۵	۳۳۴	۶۵۹۱۳۸۰
۱۳۲	۱۴۳	۲۷۵	۲۶۱	۳۰۵	۵۶۶	۳۹۳	۴۴۸	۸۴۱۱۳۸۵
۱۲۳	۱۳۸	۲۶۱	۲۶۰	۳۰۲	۵۶۲	۳۸۳	۴۴۰	۸۲۳۱۳۸۷
۱۳۸	۱۳۹	۲۷۷	۲۷۴	۳۰۵	۵۷۹	۴۱۲	۴۴۴	۸۵۶۱۳۸۸
۱۳۰	۱۳۷	۲۶۷	۲۸۴	۲۶۰	۵۴۴	۴۱۴	۳۹۷	۸۱۱۱۳۸۹
۱۲۶	۱۱۹	۲۴۵	۲۹۳	۳۲۹	۶۲۲	۴۱۹	۴۴۸	۸۶۷۱۳۹۰
۱۰۴	۱۱۷	۲۲۱	۲۸۷	۳۱۵	۶۰۲	۳۹۱	۴۳۲	۸۲۳۱۳۹۱

مأخذ- اداره کل ثبت احوال استان ایلام

۱۶-۲-متولدین ثبت شده بر حسب جنس در نقاط شهری و روستایی شهرستان دره شهر

روستایی			شهری			جمع			سال و شهرستان
دختر	پسر	پسر ودختر	دختر	پسر	پسر ودختر	دختر	پسر	پسر ودختر	
۲۰۲۲	۲۱۴۷	۴۱۶۹	۱۱۶۳	۱۱۷۴	۲۳۳۷	۳۱۸۵	۳۳۲۱	۶۵۰۶۱۳۷۵
۲۲۱	۲۲۸	۴۴۹	۱۵۰	۲۱۰	۳۶۰	۳۷۱	۴۳۸	۸۰۹۱۳۸۰
۲۵۲	۲۸۶	۵۳۸	۲۰۸	۲۰۲	۴۱۰	۴۶۰	۴۸۸	۹۴۸۱۳۸۵
۲۷۲	۲۸۱	۵۵۳	۲۴۲	۲۲۰	۴۶۲	۵۱۴	۵۰۱	۱۰۱۵۱۳۸۷
۲۸۶	۲۹۱	۵۷۷	۲۴۳	۲۳۸	۴۸۱	۵۲۹	۵۲۹	۱۰۵۸۱۳۸۸
۳۱۸	۳۰۰	۶۱۸	۲۱۰	۲۱۰	۴۲۰	۵۲۸	۵۱۰	۱۰۳۸۱۳۸۹
۲۵۴	۲۹۲	۵۴۶	۲۵۵	۲۸۳	۵۳۸	۵۰۹	۵۷۵	۱۰۸۴۱۳۹۰
۲۷۳	۲۵۸	۵۳۱	۲۳۴	۲۸۶	۵۲۰	۵۰۷	۵۴۴	۱۰۵۱۱۳۹۱

مأخذ- اداره کل ثبت احوال استان ایلام

۱۶-۲-متولدین ثبت شده بر حسب جنس در نقاط شهری و روستایی شهرستان دهلران

روستایی			شهری			جمع			سال وشهرستان
دختر	پسر	پسر ودختر	دختر	پسر	پسر ودختر	دختر	پسر	پسر ودختر	
۲۶۷۸	۲۹۵۵	۵۶۳۳	۱۴۲۰	۱۴۴۲	۲۸۶۲	۴۰۹۸	۴۳۹۷	۸۴۹۵۱۳۷۵
۲۷۷	۲۹۳	۵۷۰	۱۶۳	۱۸۹	۳۵۲	۴۴۰	۴۸۲	۹۲۲۱۳۸۰
۳۶۴	۳۲۰	۶۸۴	۲۸۵	۲۶۶	۵۵۱	۶۴۹	۵۸۶	۱۲۳۵۱۳۸۵
۲۳۳	۲۵۶	۴۸۹	۳۲۹	۳۷۳	۷۰۲	۵۶۲	۶۲۹	۱۱۹۱۱۳۸۷
۲۶۷	۲۵۷	۵۲۴	۳۵۶	۳۸۸	۷۴۴	۶۲۳	۶۴۵	۱۲۶۸۱۳۸۸
۲۶۰	۲۸۳	۵۴۳	۳۴۰	۴۱۹	۷۵۹	۶۰۰	۷۰۲	۱۳۰۲۱۳۸۹
۲۵۳	۲۴۵	۴۹۸	۳۹۵	۴۱۵	۸۱۰	۶۴۸	۶۶۰	۱۳۰۸۱۳۹۰
۲۶۲	۲۶۲	۵۲۴	۳۶۸	۳۴۳	۷۱۱	۶۳۰	۶۰۵	۱۲۳۵۱۳۹۱

مأخذ- اداره کل ثبت احوال استان ایلام

۱۶-۲-متولدین ثبت شده بر حسب جنس در نقاط شهری و روستایی شهرستان شیروان و چرداول

روستایی			شهری			جمع			سال وشهرستان
دختر	پسر	پسر ودختر	دختر	پسر	پسر ودختر	دختر	پسر	پسر ودختر	
۴۲۱۳	۴۴۳۷	۸۶۵۰	۴۰۱	۴۳۰	۸۳۱	۴۶۱۴	۴۸۶۷	۹۴۸۱۱۳۷۵
۴۶۸	۵۰۳	۹۷۱	۸۳	۷۰	۱۵۳	۵۵۱	۵۷۳	۱۱۲۴۱۳۸۰
۵۱۰	۹۴۰	۱۴۵۰	۱۴۰	۱۳۹	۲۷۹	۶۴۹	۶۴۶	۱۲۹۵۱۳۸۵
۴۰۰	۴۴۰	۸۴۰	۱۶۸	۱۷۰	۳۳۸	۵۶۸	۶۱۰	۱۱۷۸۱۳۸۷
۴۰۸	۴۲۲	۸۳۰	۱۹۴	۱۹۰	۳۸۴	۶۰۲	۶۱۲	۱۲۱۴۱۳۸۸
۴۲۵	۴۵۶	۸۸۱	۱۹۲	۱۹۸	۳۹۰	۶۱۷	۶۵۴	۱۲۷۱۱۳۸۹
۳۹۷	۴۰۷	۸۰۴	۱۸۶	۱۹۰	۳۷۶	۵۸۳	۵۹۷	۱۱۸۰۱۳۹۰
۳۳۶	۳۰۵	۶۴۱	۱۶۸	۲۰۳	۳۷۱	۵۰۴	۵۰۸	۱۰۱۲۱۳۹۱

مأخذ- اداره کل ثبت احوال استان ایلام

۱۶-۲- متولدین ثبت شده بر حسب جنس در نقاط شهری و روستایی شهرستان مهران

روستایی			شهری			جمع			سال و شهرستان
دختر	پسر	پسر و دختر	دختر	پسر	پسر و دختر	دختر	پسر	پسر و دختر	
۱۷۳۵	۱۷۴۷	۳۴۸۲	۱۶۷۸	۱۸۳۶	۳۵۱۴	۳۴۱۳	۳۵۸۳	۶۹۹۶۱۳۷۵
۱۹۰	۱۹۹	۳۸۹	۱۸۴	۲۲۲	۴۰۶	۳۷۴	۴۲۱	۷۹۵۱۳۸۰
۲۰۴	۲۱۵	۴۱۹	۲۷۸	۲۹۳	۵۷۱	۴۸۲	۵۰۸	۹۹۰۱۳۸۵
۱۸۴	۱۷۳	۳۵۷	۲۹۳	۲۹۷	۵۹۰	۴۷۷	۴۷۰	۹۴۷۱۳۸۷
۱۰۳	۸۱	۱۸۴	۱۳۶	۱۶۰	۲۹۶	۲۳۹	۲۴۱	۴۸۰۱۳۸۸
۹۱	۹۵	۱۸۶	۱۳۷	۱۵۵	۲۹۲	۲۲۸	۲۵۰	۴۷۸۱۳۸۹
۹۰	۹۶	۱۸۶	۱۶۰	۱۷۸	۳۳۸	۲۵۰	۲۷۴	۵۲۴۱۳۹۰
۱۲۱	۱۱۶	۲۳۷	۱۵۸	۱۸۰	۳۳۸	۲۷۹	۲۹۶	۵۷۵۱۳۹۱

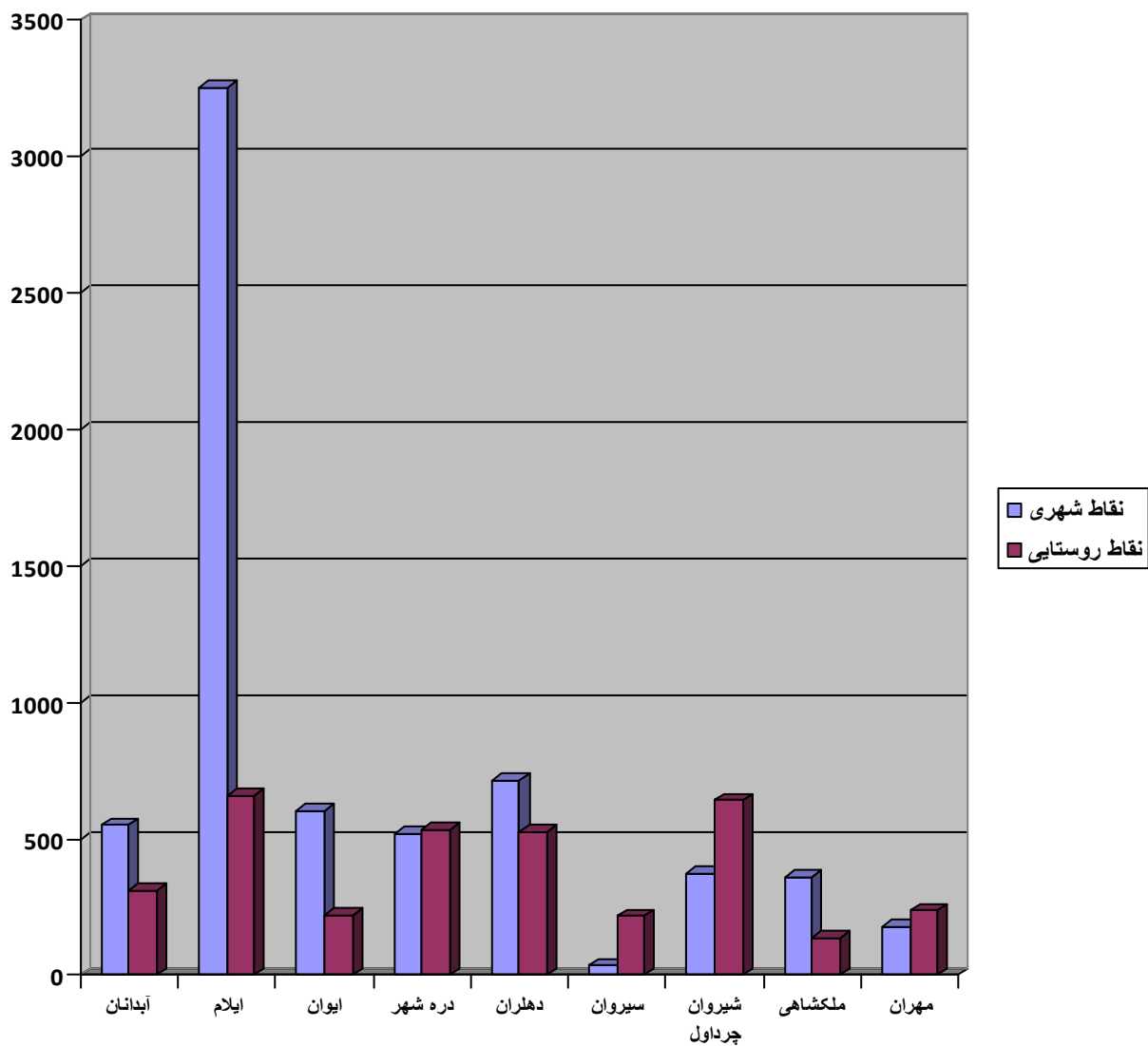
مأخذ- اداره کل ثبت احوال استان ایلام

۱۶-۲- متولدین ثبت شده بر حسب جنس در نقاط شهری و روستایی شهرستان ملکشاهی

روستایی			شهری			جمع			سال و شهرستان
دختر	پسر	پسر و دختر	دختر	پسر	پسر و دختر	دختر	پسر	پسر و دختر	
-	-	-	-	-	-	-	-	-۱۳۸۷
۴۹	۶۵	۱۱۴	۱۳۰	۱۴۷	۲۷۷	۱۷۹	۲۱۲	۳۹۱۱۳۸۸
۵۵	۶۰	۱۱۵	۱۴۵	۱۲۸	۲۷۳	۲۰۰	۱۸۸	۳۸۸۱۳۸۹
۳۰	۴۵	۷۵	۱۴۲	۱۷۸	۳۲۰	۱۷۲	۲۲۳	۳۹۵۱۳۹۰
۶۴	۷۵	۱۳۹	۱۸۰	۱۸۱	۳۶۱	۲۴۴	۲۵۶	۵۰۰۱۳۹۱

مأخذ- اداره کل ثبت احوال استان ایلام

نمودار ۲-۴- متولدین ثبت شده برحسب نقاط شهری و روستایی و شهرستان ۱۳۹۱



مینا جدول: ۲-۱۶

۱۷-۲- فوت شدگان ثبت شده بر حسب جنس در نقاط شهری و روستائی استان ایلام

نقاط روستایی			نقاط شهری			جمع			
زن	مرد	مردوزن	زن	مرد	مردوزن	زن	مرد	مردوزن	
۲۶۳۷۳	۱۸۷۲۸	۴۵۱۰۱	۶۵۰۳	۵۸۵۱	۱۲۳۵۴	۳۲۸۷۶	۲۴۵۷۹	۵۷۴۵۵۱۳۷۵
۳۹۵	۴۷۲	۸۶۷	۵۴۷	۷۲۵	۱۲۷۲	۹۴۲	۱۱۹۷	۲۱۳۹۱۳۸۰
۴۴۹	۶۴۳	۱۰۹۲	۵۵۶	۷۶۴	۱۳۲۰	۱۰۰۵	۱۴۰۷	۲۴۱۲۱۳۸۵
۴۰۵	۵۵۹	۹۶۴	۶۹۳	۸۶۵	۱۵۵۸	۱۰۹۸	۱۴۲۴	۲۵۲۲۱۳۸۷
۴۲۱	۶۱۵	۱۰۳۶	۶۵۲	۸۵۳	۱۵۰۵	۱۰۷۳	۱۴۶۸	۲۵۴۱۱۳۸۸
۴۲۳	۵۹۳	۱۰۱۶	۶۳۹	۸۳۹	۱۴۷۸	۱۰۶۲	۱۴۳۲	۲۴۹۴۱۳۸۹
۴۴۸	۵۷۸	۱۰۲۶	۶۸۵	۹۱۹	۱۶۰۴	۱۱۳۶	۱۴۸۴	۲۶۲۰۱۳۹۰
۴۱۵	۴۶۱	۸۷۶	۶۷۳	۹۱۲	۱۵۸۵	۱۰۸۸	۱۳۷۳	۲۴۶۱۱۳۹۱
۳۷	۳۷	۷۴	۷۵	۶۶	۱۴۱	۱۱۲	۱۰۳	۲۱۵آبدانان
۶۳	۷۲	۱۳۵	۳۲۴	۴۴۶	۷۷۰	۳۸۷	۵۱۸	۹۰۵ایلام
۳۵	۳۸	۷۳	۵۸	۹۰	۱۴۸	۹۳	۱۲۸	۲۲۱ایوان
۶۰	۷۶	۱۳۶	۳۰	۸۲	۱۱۲	۹۰	۱۵۸	۲۴۸دره شهر
۵۴	۵۷	۱۱۱	۷۲	۷۱	۱۴۳	۱۲۶	۱۲۸	۲۵۴دهلران
۳۵	۵۰	۸۵	۱۰	۱۱	۲۱	۴۵	۶۱	۱۰۶سیروان
۸۹	۹۵	۱۸۴	۴۴	۵۲	۹۶	۱۳۳	۱۴۷	۲۸۰شیروان چرداول
۲۰	۲۰	۴۰	۳۴	۴۱	۷۵	۵۴	۶۱	۱۱۵ملکشاهی
۲۲	۱۶	۳۸	۲۶	۵۳	۷۹	۴۸	۶۹	۱۱۷مهران

مأخذ- اداره کل ثبت احوال استان ایلام

۱۷-۲- فوت شدگان ثبت شده بر حسب جنس در نقاط شهری و روستایی شهرستان سیروان

نقاط روستایی			نقاط شهری			جمع			سال وشهرستان
زن	مرد	مردوزن	زن	مرد	مردوزن	زن	مرد	مردوزن	
-	-	-	-	-	-	-	-	-۱۳۸۷
-	-	-	-	-	-	-	-	-۱۳۸۸
-	-	-	-	-	-	-	-	-۱۳۸۹
-	-	-	-	-	-	-	-	-۱۳۹۰
۳۵	۵۰	۸۵	۱۰	۱۱	۲۱	۴۵	۶۱	۱۰۶۱۳۹۱

مأخذ- اداره کل ثبت احوال استان ایلام

۱۷-۲- فوت شدگان ثبت شده بر حسب جنس در نقاط شهری و روستایی شهرستان آبدانان

نقاط روستایی			نقاط شهری			جمع			سال وشهرستان
زن	مرد	مردوزن	زن	مرد	مردوزن	زن	مرد	مردوزن	
۲۶۶۵	۱۴۴۹	۴۱۱۴	۱۰۲۰	۶۳۸	۱۶۵۸	۳۶۸۵	۲۰۸۷	۵۷۷۲۱۳۷۵
۵۲	۵۹	۱۱۱	۴۲	۵۴	۹۶	۹۴	۱۱۳	۲۰۷۱۳۸۰
۴۳	۵۸	۱۰۱	۴۴	۴۳	۸۷	۸۷	۱۰۱	۱۸۸۱۳۸۵
۳۵	۵۴	۸۹	۴۸	۶۹	۱۱۷	۸۳	۱۲۳	۲۰۶۱۳۸۷
۳۶	۴۱	۷۷	۵۳	۷۰	۱۲۳	۸۹	۱۱۱	۲۰۰۱۳۸۸
۴۲	۴۹	۹۱	۵۱	۷۱	۱۲۲	۹۳	۱۲۰	۲۱۳۱۳۸۹
۵۵	۵۷	۱۱۲	۷۴	۷۸	۱۵۲	۱۲۹	۱۳۵	۲۶۴۱۳۹۰
۳۷	۳۷	۷۴	۷۵	۶۶	۱۴۱	۱۱۲	۱۰۳	۲۱۵۱۳۹۱

مأخذ- اداره کل ثبت احوال استان ایلام

۱۷-۲- فوت شدگان ثبت شده بر حسب جنس در نقاط شهری و روستایی شهرستان ایلام

نقاط روستایی			نقاط شهری			جمع			سال وشهرستان
زن	مرد	مردوزن	زن	مرد	مردوزن	زن	مرد	مردوزن	
۳۰۷۷	۲۲۳۵	۵۳۱۲	۱۰۹۸	۱۳۶۴	۲۴۶۲	۴۱۷۵	۳۵۹۹	۷۷۷۴۱۳۷۵
۱۲	۱۱	۲۳	۲۹۲	۴۱۶	۷۰۸	۳۰۴	۴۲۷	۷۳۱۱۳۸۰
۶۱	۱۰۴	۱۶۵	۲۶۴	۴۰۷	۶۷۱	۳۲۵	۵۱۱	۸۳۶۱۳۸۵
۷۳	۱۰۵	۱۷۸	۳۳۰	۴۳۳	۷۶۳	۴۰۳	۵۳۸	۹۴۱۱۳۸۷
۶۱	۱۰۴	۱۶۵	۳۲۴	۴۱۵	۷۳۹	۳۸۵	۵۱۹	۹۰۴۱۳۸۸
۷۸	۱۱۲	۱۹۰	۳۱۹	۳۷۳	۶۹۲	۳۹۷	۴۸۵	۸۸۲۱۳۸۹
۸۶	۱۱۱	۱۹۷	۳۲۹	۴۴۶	۷۷۵	۴۱۸	۵۵۴	۹۷۲۱۳۹۰
۶۳	۷۲	۱۳۵	۳۲۴	۴۴۶	۷۷۰	۳۸۷	۵۱۸	۹۰۵۱۳۹۱

مأخذ- اداره کل ثبت احوال استان ایلام

۱۷-۲- فوت شدگان ثبت شده بر حسب جنس در نقاط شهری و روستایی شهرستان ایوان

نقاط روستایی			نقاط شهری			جمع			سال وشهرستان
زن	مرد	مردوزن	زن	مرد	مردوزن	زن	مرد	مردوزن	
۴۵۰۱	۲۴۳۳	۶۹۳۴	۵۳۱	۳۶۸	۸۹۹	۵۰۳۲	۲۸۰۰	۷۸۳۲۱۳۷۵
۴۵	۵۳	۹۸	۳۹	۶۱	۱۰۰	۸۴	۱۱۴	۱۹۸۱۳۸۰
۴۶	۶۱	۱۰۷	۷۲	۸۳	۱۵۵	۱۱۸	۱۴۴	۲۶۲۱۳۸۵
۳۲	۶۱	۹۳	۷۱	۸۶	۱۵۷	۱۰۳	۱۴۷	۲۵۰۱۳۸۷
۳۸	۵۳	۹۱	۵۷	۹۱	۱۴۸	۹۵	۱۴۴	۲۳۹۱۳۸۸
۲۹	۵۳	۸۲	۶۵	۸۴	۱۴۹	۹۴	۱۳۷	۲۳۱۱۳۸۹
۳۹	۵۵	۹۴	۶۱	۸۲	۱۴۳	۱۰۰	۱۳۷	۲۳۷۱۳۹۰
۳۵	۳۸	۷۳	۵۸	۹۰	۱۴۸	۹۳	۱۲۸	۲۲۱۱۳۹۱

مأخذ- اداره کل ثبت احوال استان ایلام

۱۷-۲- فوت شدگان ثبت شده بر حسب جنس در نقاط شهری و روستایی شهرستان دره شهر

نقاط روستایی			نقاط شهری			جمع			سال وشهرستان
زن	مرد	مردوزن	زن	مرد	مردوزن	زن	مرد	مردوزن	
۳۰۲۱	۲۰۶۶	۵۰۸۷	۱۰۲۸	۸۴۲	۱۸۷۰	۴۰۴۹	۲۹۰۸	۶۹۵۷۱۳۷۵
۶۱	۷۷	۱۳۸	۴۷	۴۹	۹۶	۱۰۸	۱۲۶	۲۳۴۱۳۸۰
۷۳	۱۱۰	۱۸۳	۴۰	۴۱	۸۱	۱۱۳	۱۵۱	۲۶۴۱۳۸۵
۷۳	۸۸	۱۶۱	۵۲	۵۸	۱۱۰	۱۲۵	۱۴۶	۲۷۱۱۳۸۷
۸۵	۱۲۴	۲۰۹	۳۶	۶۳	۹۹	۱۲۱	۱۸۷	۳۰۸۱۳۸۸
۷۸	۱۱۰	۱۸۸	۳۸	۷۲	۱۱۰	۱۱۶	۱۸۲	۲۹۸۱۳۸۹
۷۲	۱۱۴	۱۸۶	۴۳	۷۰	۱۱۳	۱۱۵	۱۸۴	۲۹۹۱۳۹۰
۶۰	۷۶	۱۳۶	۳۰	۸۲	۱۱۲	۹۰	۱۵۸	۲۴۸۱۳۹۱

مأخذ- اداره کل ثبت احوال استان ایلام

۱۷-۲- فوت شدگان ثبت شده بر حسب جنس در نقاط شهری و روستایی شهرستان دهلران

نقاط روستایی			نقاط شهری			جمع			سال وشهرستان
زن	مرد	مردوزن	زن	مرد	مردوزن	زن	مرد	مردوزن	
۳۵۰۱	۲۲۰۸	۵۷۰۹	۶۸۸	۵۰۰	۱۱۸۸	۴۱۸۹	۲۷۰۸	۶۸۹۷۱۳۷۵
۶۴	۵۹	۱۲۳	۴۱	۵۳	۹۴	۱۰۵	۱۱۲	۲۱۷۱۳۸۰
۵۱	۷۵	۱۲۶	۶۵	۸۱	۱۴۶	۱۱۶	۱۵۶	۲۷۲۱۳۸۵
۴۰	۴۴	۸۴	۷۶	۹۸	۱۷۴	۱۱۶	۱۴۲	۲۵۸۱۳۸۷
۴۰	۴۸	۸۸	۶۲	۶۱	۱۲۳	۱۰۲	۱۰۹	۲۱۱۱۳۸۸
۳۳	۵۶	۸۹	۶۵	۹۷	۱۶۲	۹۸	۱۵۳	۲۵۱۱۳۸۹
۴۵	۴۵	۹۰	۶۵	۹۱	۱۵۶	۱۱۰	۱۳۶	۲۴۶۱۳۹۰
۵۴	۵۷	۱۱۱	۷۲	۷۱	۱۴۳	۱۲۶	۱۲۸	۲۵۴۱۳۹۱

مأخذ- اداره کل ثبت احوال استان ایلام

۱۷-۲- فوت شدگان ثبت شده بر حسب جنس در نقاط شهری و روستایی شهرستان شیروان و چرداول

نقاط روستایی			نقاط شهری			جمع			سال وشهرستان
زن	مرد	مردوزن	زن	مرد	مردوزن	زن	مرد	مردوزن	
۸۰۷۵	۶۱۳۵	۱۴۲۱۰	۱۵۳۱	۱۱۶۵	۲۶۹۶	۹۶۰۶	۷۳۰۰	۱۶۹۰۶۱۳۷۵
۱۳۱	۱۵۸	۲۸۹	۲۸	۱۸	۴۶	۱۵۹	۱۷۶	۳۳۵۱۳۸۰
۱۳۱	۱۷۴	۳۰۵	۱۴	۳۱	۴۵	۱۴۵	۲۰۵	۳۵۰۱۳۸۵
۱۱۱	۱۵۱	۲۶۲	۴۴	۳۷	۸۱	۱۵۵	۱۸۸	۳۴۳۱۳۸۷
۱۲۷	۱۹۳	۳۲۰	۴۳	۵۵	۹۸	۱۷۰	۲۴۸	۴۱۸۱۳۸۸
۱۲۶	۱۶۲	۲۸۸	۳۶	۵۳	۸۹	۱۶۲	۲۱۵	۳۷۷۱۳۸۹
۱۲۲	۱۴۲	۲۶۴	۴۱	۵۲	۹۳	۱۶۳	۱۹۴	۳۵۷۱۳۹۰
۸۹	۹۵	۱۸۴	۴۴	۵۲	۹۶	۱۳۳	۱۴۷	۲۸۰۱۳۹۱

مأخذ- اداره کل ثبت احوال استان ایلام

۱۷-۲- فوت شدگان ثبت شده بر حسب جنس در نقاط شهری و روستایی شهرستان مهران

نقاط روستایی			نقاط شهری			جمع			سال وشهرستان
زن	مرد	مردوزن	زن	مرد	مردوزن	زن	مرد	مردوزن	
۱۵۳۳	۲۲۰۳	۳۷۳۶	۶۰۷	۹۷۴	۱۵۸۱	۲۱۴۰	۳۱۷۷	۵۳۱۷۱۳۷۵
۳۰	۵۵	۸۵	۵۸	۷۴	۱۳۲	۸۸	۱۲۹	۲۱۷۱۳۸۰
۴۴	۶۱	۱۰۵	۵۷	۷۸	۱۳۵	۱۰۱	۱۳۹	۲۴۰۱۳۸۵
۴۱	۵۶	۹۷	۷۲	۸۴	۱۵۶	۱۱۳	۱۴۰	۲۵۳۱۳۸۷
۱۵	۲۷	۴۲	۴۰	۴۷	۸۷	۵۵	۷۴	۱۲۹۱۳۸۸
۲۰	۲۷	۴۷	۲۹	۴۲	۷۱	۴۹	۶۹	۱۱۸۱۳۸۹
۱۳	۳۴	۴۷	۳۵	۵۲	۸۷	۴۸	۸۶	۱۳۴۱۳۹۰
۲۲	۱۶	۳۸	۲۶	۵۳	۷۹	۴۸	۶۹	۱۱۷۱۳۹۱

مأخذ- اداره کل ثبت احوال استان ایلام

۱۷-۲- فوت شدگان ثبت شده بر حسب جنس در نقاط شهری و روستایی شهرستان ملکشاهی

نقاط روستایی			نقاط شهری			جمع			سال وشهرستان
زن	مرد	مردوزن	زن	مرد	مردوزن	زن	مرد	مردوزن	
-	-		-	-		-	-	۱۳۸۷
۱۹	۲۵	۴۴	۳۷	۵۱	۸۸	۵۶	۷۶	۱۳۲۱۳۸۸
۱۷	۲۴	۴۱	۳۶	۴۷	۸۳	۵۳	۷۱	۱۲۴۱۳۸۹
۱۶	۲۰	۳۶	۳۷	۴۸	۸۵	۵۳	۶۸	۱۲۱۱۳۹۰
۲۰	۲۰	۴۰	۳۴	۴۱	۷۵	۵۴	۶۱	۱۱۵۱۳۹۱

مأخذ- اداره کل ثبت احوال استان ایلام

۲-۱۸- فوت شدگان ثبت شده برحسب سن و جنس در شهرستان آبدانان

سال و گروه سنی	مرد وزن	مرد	زن
.....۱۳۷۵	۲۸۹	۱۳۳	۱۵۶
.....۱۳۸۰	۲۰۴	۱۱۰	۹۴
.....۱۳۸۵	۱۸۸	۱۰۱	۸۷
.....۱۳۸۷	۲۰۴	۱۲۱	۸۳
.....۱۳۸۸	۲۰۰	۱۱۱	۸۹
.....۱۳۸۹	۲۱۳	۱۲۰	۹۳
.....۱۳۹۰	۲۶۴	۱۳۵	۱۲۹
.....۱۳۹۱	۲۱۵	۱۰۳	۱۱۲
..... زیریکسال	۱۹	۱۰	۹
..... ۱-۴ ساله	۲۹	۵	۲۴
..... ۵-۹ ساله	۴	۱	۳
..... ۱۰-۱۴ ساله	۰	۰	۰
..... ۱۵-۱۹ ساله	۳	۲	۱
..... ۲۰-۲۴ ساله	۹	۶	۳
..... ۲۵-۲۹ ساله	۱۰	۹	۱
..... ۳۰-۳۹ ساله	۱۰	۶	۴
..... ۴۰-۴۹ ساله	۹	۵	۴
..... ۵۰-۵۹ ساله	۹	۶	۳
..... ۶۰ سال و بیشتر	۱۱۰	۵۱	۵۹
..... تاریخ تولد نامعلوم	۳	۲	۱

مأخذ- اداره کل ثبت احوال استان ایلام

۱۸-۲ فوت شدگان ثبت شده برحسب سن و جنس در شهرستان سیروان

سال و گروه سنی	مرد وزن	مرد	زن
.....۱۳۸۷	×	×	×
.....۱۳۸۸	×	×	×
.....۱۳۸۹			
.....۱۳۹۰			
.....۱۳۹۱	۱۰۸	۶۳	۴۵
.....زیر یکسال	۶	۴	۲
.....۱-۴ ساله	۱۱	۵	۶
.....۵-۹ ساله	۲	۰	۲
.....۱۰-۱۴ ساله	۰	۰	۰
.....۱۵-۱۹ ساله	۲	۲	۰
.....۲۰-۲۴ ساله	۳	۳	۰
.....۲۵-۲۹ ساله	۴	۳	۱
.....۳۰-۳۹ ساله	۷	۵	۲
.....۴۰-۴۹ ساله	۴	۲	۲
.....۵۰-۵۹ ساله	۱۲	۵	۷
.....۶۰ سال و بیشتر	۵۵	۳۲	۲۳
.....تاریخ تولد نامعلوم	۲	۲	۰

مأخذ- اداره کل ثبت احوال استان ایلام

۲-۱۸- فوت شدگان ثبت شده برحسب سن و جنس در شهرستان ایلام

سال و گروه سنی	مرد وزن	مرد	زن
.....۱۳۷۵	۵۲۴	۳۰۹	۲۱۵
.....۱۳۸۰	۷۳۱	۴۲۷	۳۰۴
.....۱۳۸۵	۸۳۰	۵۰۸	۳۲۲
.....۱۳۸۷	۹۳۷	۵۳۵	۴۰۲
.....۱۳۸۸	۹۰۴	۵۱۹	۳۸۵
.....۱۳۸۹	۸۸۲	۴۸۵	۳۹۷
.....۱۳۹۰	۹۷۲	۵۵۴	۴۱۸
.....۱۳۹۱	۹۱۳	۵۱۸	۳۹۵
.....زیریکسال	۹۲	۴۳	۴۹
.....۱-۴ ساله	۲۴	۷	۱۷
.....۵-۹ ساله	۱۵	۷	۸
.....۱۰-۱۴ ساله	۴	۳	۱
.....۱۵-۱۹ ساله	۱۷	۹	۸
.....۲۰-۲۴ ساله	۳۴	۲۳	۱۱
.....۲۵-۲۹ ساله	۳۲	۲۷	۵
.....۳۰-۳۹ ساله	۴۲	۲۷	۱۵
.....۴۰-۴۹ ساله	۵۹	۳۲	۲۷
.....۵۰-۵۹ ساله	۸۵	۵۷	۲۸
.....۶۰ سال و بیشتر	۴۸۳	۲۷۱	۲۱۲
.....تاریخ تولد نامعلوم	۲۶	۱۲	۱۴

مأخذ- اداره کل ثبت احوال استان ایلام

۲-۱۸- فوت شدگان ثبت شده برحسب سن و جنس در شهرستان ایوان

سال و گروه سنی	مرد وزن	مرد	زن
.....۱۳۷۵	۱۶۲	۸۹	۷۳
.....۱۳۸۰	۱۲۴	۷۴	۵۰
.....۱۳۸۵	۲۶۲	۱۴۴	۱۱۸
.....۱۳۸۷	۲۴۸	۱۴۶	۱۰۲
.....۱۳۸۸	۲۳۹	۱۴۴	۹۵
.....۱۳۸۹	۲۳۱	۱۳۷	۹۴
.....۱۳۹۰	۲۳۷	۱۳۷	۱۰۰
.....۱۳۹۱	۲۲۴	۱۳۱	۹۳
..... زیریکسال	۹	۷	۲
..... ۱-۴ ساله	۹	۴	۵
..... ۵-۹ ساله	۱	۰	۱
..... ۱۰-۱۴ ساله	۴	۳	۱
..... ۱۵-۱۹ ساله	۸	۴	۴
..... ۲۰-۲۴ ساله	۸	۵	۳
..... ۲۵-۲۹ ساله	۷	۳	۴
..... ۳۰-۳۹ ساله	۱۵	۱۱	۴
..... ۴۰-۴۹ ساله	۱۷	۱۱	۶
..... ۵۰-۵۹ ساله	۱۶	۱۱	۵
..... ۶۰ سال و بیشتر	۱۱۷	۶۳	۵۴
..... تاریخ تولد نامعلوم	۱۳	۹	۴

مأخذ- اداره کل ثبت احوال استان ایلام

۱۸-۲ فوت شدگان ثبت شده برحسب سن و جنس در شهرستان دره شهر

سال و گروه سنی	مرد وزن	مرد	زن
.....۱۳۷۵	۴۲۱	۱۷۰	۲۵۱
.....۱۳۸۰	۲۳۴	۱۲۶	۱۰۸
.....۱۳۸۵	۲۶۴	۱۴۸	۱۱۶
.....۱۳۸۷	۲۷۱	۱۴۶	۱۲۵
.....۱۳۸۸	۳۰۸	۱۸۷	۱۲۱
.....۱۳۸۹	۲۹۸	۱۸۲	۱۱۶
.....۱۳۹۰	۲۹۹	۱۸۴	۱۱۵
.....۱۳۹۱	۲۵۳	۱۶۰	۹۳
..... زیر یکسال	۱۰	۸	۲
..... ۱-۴ ساله	۲۶	۱۰	۱۶
..... ۵-۹ ساله	۱	۰	۱
..... ۱۰-۱۴ ساله	۱	۱	۰
..... ۱۵-۱۹ ساله	۴	۴	۰
..... ۲۰-۲۴ ساله	۷	۶	۱
..... ۲۵-۲۹ ساله	۱۵	۹	۶
..... ۳۰-۳۹ ساله	۸	۶	۲
..... ۴۰-۴۹ ساله	۱۴	۹	۵
..... ۵۰-۵۹ ساله	۱۵	۱۳	۲
..... ۶۰ سال و بیشتر	۱۴۴	۹۱	۵۳
..... تاریخ تولد نامعلوم	۸	۳	۵

مأخذ- اداره کل ثبت احوال استان ایلام

۱۸-۲ فوت شدگان ثبت شده برحسب سن و جنس در شهرستان دهلران

سال و گروه سنی	مرد وزن	مرد	زن
.....۱۳۷۵	۱۰۳۵	۲۹۳	۷۴۲
.....۱۳۸۰	۲۱۶	۱۱۲	۱۰۴
.....۱۳۸۵	۲۷۳	۱۵۳	۱۲۰
.....۱۳۸۷	۲۵۵	۱۳۹	۱۱۶
.....۱۳۸۸	۲۱۱	۱۰۹	۱۰۲
.....۱۳۸۹	۲۵۱	۱۵۳	۹۸
.....۱۳۹۰	۲۴۶	۱۳۸	۱۰۸
.....۱۳۹۱	۲۵۴	۱۲۸	۱۲۶
..... زیر یکسال	۱۷	۹	۸
..... ۱-۴ ساله	۳۱	۵	۲۶
..... ۵-۹ ساله	۵	۳	۲
..... ۱۰-۱۴ ساله	۰	۰	۰
..... ۱۵-۱۹ ساله	۵	۳	۲
..... ۲۰-۲۴ ساله	۹	۷	۲
..... ۲۵-۲۹ ساله	۴	۳	۱
..... ۳۰-۳۹ ساله	۱۱	۱۱	۰
..... ۴۰-۴۹ ساله	۹	۵	۴
..... ۵۰-۵۹ ساله	۱۹	۱۱	۸
..... ۶۰ سال و بیشتر	۱۳۹	۶۸	۷۱
..... تاریخ تولد نامعلوم	۵	۳	۲

مأخذ- اداره کل ثبت احوال استان ایلام

۱۸-۲ فوت شدگان ثبت شده برحسب سن و جنس در شهرستان شیروان و چرداول

سال و گروه سنی	مرد وزن	مرد	زن
.....۱۳۷۵	۲۷۹	۱۳۸	۱۴۱
.....۱۳۸۰	۳۳۲	۱۷۶	۱۵۶
.....۱۳۸۵	۳۵۰	۲۰۲	۱۴۸
.....۱۳۸۷	۳۴۲	۱۸۸	۱۵۴
.....۱۳۸۸	۴۱۸	۲۴۸	۱۷۰
.....۱۳۸۹	۳۷۷	۲۱۵	۱۶۲
.....۱۳۹۰	۳۵۷	۱۸۷	۱۷۰
.....۱۳۹۱	۲۸۵	۱۴۹	۱۳۶
..... زیر یکسال	۱۵	۵	۱۰
..... ۱-۴ ساله	۱۲	۵	۷
..... ۵-۹ ساله	۵	۱	۴
..... ۱۰-۱۴ ساله	۶	۲	۴
..... ۱۵-۱۹ ساله	۳	۲	۱
..... ۲۰-۲۴ ساله	۱۶	۸	۸
..... ۲۵-۲۹ ساله	۱۵	۱۰	۵
..... ۳۰-۳۹ ساله	۱۵	۱۲	۳
..... ۴۰-۴۹ ساله	۱۷	۱۲	۵
..... ۵۰-۵۹ ساله	۲۲	۱۱	۱۱
..... ۶۰ سال و بیشتر	۱۵۳	۷۸	۷۵
..... تاریخ تولد نامعلوم	۶	۳	۳

مأخذ- اداره کل ثبت احوال استان ایلام

۱۸-۲ فوت شدگان ثبت شده برحسب سن و جنس در شهرستان مهران

سال و گروه سنی	مرد وزن	مرد	زن
.....۱۳۷۵	۲۵۴	۱۳۸	۱۱۶
.....۱۳۸۰	۲۱۶	۱۲۹	۸۷
.....۱۳۸۵	۲۳۷	۱۳۷	۱۰۰
.....۱۳۸۷	۲۵۲	۱۴۰	۱۱۲
.....۱۳۸۸	۱۲۹	۷۴	۵۵
.....۱۳۸۹	۱۱۸	۶۹	۴۹
.....۱۳۹۰	۱۲۳	۷۱	۵۲
.....۱۳۹۱	۱۱۵	۶۱	۵۴
..... زیریکسال	۸	۳	۵
..... ۱-۴ ساله	۷	۴	۳
..... ۵-۹ ساله	۰	۰	۰
..... ۱۰-۱۴ ساله	۱	۰	۱
..... ۱۵-۱۹ ساله	۶	۵	۱
..... ۲۰-۲۴ ساله	۱۴	۹	۵
..... ۲۵-۲۹ ساله	۵	۳	۲
..... ۳۰-۳۹ ساله	۴	۳	۱
..... ۴۰-۴۹ ساله	۴	۱	۳
..... ۵۰-۵۹ ساله	۵	۲	۳
..... ۶۰ سال و بیشتر	۵۸	۲۸	۳۰
..... تاریخ تولد نامعلوم	۳	۳	۰

مأخذ-اداره کل ثبت احوال استان ایلام

۱۸-۲ فوت شدگان ثبت شده برحسب سن و جنس در شهرستان ملکشاهی

سال و گروه سنی	مرد وزن	مرد	زن
.....۱۳۸۷	×	×	×
.....۱۳۸۸	۱۳۲	۷۶	۵۶
.....۱۳۸۹	۱۲۴	۷۱	۵۳
.....۱۳۹۰	۱۳۵	۸۷	۴۸
.....۱۳۹۱	۱۱۷	۶۹	۴۸
..... زیر یکسال	۲	۰	۲
..... ۱-۴ ساله	۷	۰	۷
..... ۵-۹ ساله	۱	۱	۰
..... ۱۰-۱۴ ساله	۲	۲	۰
..... ۱۵-۱۹ ساله	۳	۲	۱
..... ۲۰-۲۴ ساله	۳	۲	۱
..... ۲۵-۲۹ ساله	۴	۲	۲
..... ۳۰-۳۹ ساله	۵	۳	۲
..... ۴۰-۴۹ ساله	۱۳	۱۰	۳
..... ۵۰-۵۹ ساله	۱۲	۷	۵
..... ۶۰ سال و بیشتر	۶۲	۳۸	۲۴
..... تاریخ تولد نامعلوم	۳	۲	۱

مأخذ- اداره کل ثبت احوال استان ایلام

۱۹- ۲- جمعیت ۱۰ ساله و بیشتر بر حسب سن، جنس و وضع زناشویی

مرد								شرح
اظهار نشده	هرگز ازدواج نکرده	حداقل یکبار ازدواج کرده					جمع	
		اظهار نشده	بی همسر		دارای همسر	جمع		
			بر اثر طلاق	بر اثر فوت همسر				
۳۸۱	۷۵۰۴۸	×	۱۹۵	۱۳۸۲	۶۸۵۳۰	۷۰۱۰۷	۱۴۵۵۳۶	مهر ۱۳۷۰.....
۴۱۸	۹۷۵۸۶	×	۲۵۹	۱۳۵۶	۷۹۰۳۵	۸۰۶۵۰	۱۷۸۶۵۴	آبان ۱۳۷۵.....
۲۲۴۸	۱۲۳۶۸۱	۹۷	۶۲۲	۱۷۶۱	۱۰۸۴۴۸	۱۱۰۹۲۸	۲۳۶۸۵۷	آبان ۱۳۸۵.....
۱۲۷	۱۱۰۱۰۱	...	۶۰۱	۱۷۸۳	۱۲۵۶۵۳	۱۲۸۰۳۷	۲۳۸۲۶۵	آبان ۱۳۹۰.....
۱۳	۲۰۱۴۶	...	۵	۷	۱۰۱	۱۱۳	۲۰۲۷۲	۱۰-۱۴ ساله.....
۱۳	۲۷۸۳۹	...	۷	۹	۲۷۷	۲۹۳	۲۸۱۴۵	۱۵-۱۹ ساله.....
۴۱	۳۲۹۵۱	...	۳۹	۲۷	۴۰۷۸	۴۱۴۸	۳۷۱۴۰	۲۰-۲۴ ساله.....
۱۴	۱۹۴۱۹	...	۱۰۳	۶۱	۱۴۳۸۴	۱۴۵۵۶	۳۳۹۸۹	۲۵-۲۹ ساله.....
۱۵	۶۴۵۷	...	۱۲۱	۵۵	۱۹۰۸۰	۱۹۲۵۹	۲۵۷۳۱	۳۰-۳۴ ساله.....
۴	۱۹۴۰	...	۱۰۶	۹۲	۱۹۱۳۵	۱۹۳۴۰	۲۱۲۸۴	۳۵-۳۹ ساله.....
۷	۶۷۸	...	۹۴	۶۷	۱۷۵۱۳	۱۷۶۷۶	۱۸۳۶۱	۴۰-۴۴ ساله.....
۲	۲۳۹	...	۳۵	۳۷	۱۱۶۵۲	۱۱۷۲۴	۱۱۹۶۵	۴۵-۴۹ ساله.....
۱	۱۳۱	...	۴۰	۷۸	۱۱۴۶۸	۱۱۵۸۶	۱۱۷۱۸	۵۰-۵۴ ساله.....
۲	۸۳	...	۱۵	۱۰۰	۸۸۵۶	۸۹۷۱	۹۰۵۶	۵۵-۵۹ ساله.....
۱	۶۲	...	۱۳	۱۰۹	۶۰۳۰	۶۱۵۲	۶۲۱۵	۶۰-۶۴ ساله.....
۰	۱۴۳	...	۲۳	۱۱۴۱	۱۳۰۷۰	۱۴۲۳۴	۱۴۳۷۷	۶۵ ساله و بیشتر.....
۱۴	۱۳	...	۰	۰	۹	۹	۳۶	نامشخص.....

مأخذ-مرکز آمار ایران

۱۹- ۲- جمعیت ۱۰ ساله و بیشتر بر حسب سن، جنس و وضع زناشویی (دنباله)

مرد							جمع	شرح
اظهار نشده	هرگز ازدواج نکرده	حداقل یکبار ازدواج کرده				جمع		
		اظهار نشده	بی همسر		دارای همسر			
			بر اثر طلاق	بر اثر فوت همسر				
								ساکن در نقاط شهری...
۲۲۹	۳۵۱۶۴	×	۷۶	۵۴۷	۳۴۰۴۵	۳۴۶۶۸	۷۰۰۶۱مهر ۱۳۷۰
۱۹۸	۵۱۵۹۹	×	۱۴۷	۶۰۶	۴۳۵۴۳	۴۴۲۹۶	۹۶۰۹۳آبان ۱۳۷۵
۱۲۹۴	۷۲۶۱۰	۴۸	۳۷۰	۹۶۸	۶۷۷۰۷	۶۹۰۹۳	۱۴۲۹۹۷آبان ۱۳۸۵
۶۵	۶۸۹۴۷	...	۳۷۱	۱۰۴۴	۸۱۵۳۶	۸۲۹۶۱	۱۵۱۹۷۳آبان ۱۳۹۰
۵	۱۲۷۳۰	...	۳	۶	۴۵	۵۴	۱۲۷۸۹۱۰-۱۴ ساله
۱۱	۱۷۰۴۵	...	۳	۶	۱۲۹	۱۳۸	۱۷۱۹۴۱۵-۱۹ ساله
۳۵	۲۰۴۱۷	...	۲۱	۱۸	۲۳۴۷	۲۳۸۷	۲۲۸۳۹۲۰-۲۴ ساله
۴	۱۲۵۰۳	...	۶۴	۴۴	۹۰۲۹	۹۱۳۹	۲۱۶۴۶۲۵-۲۹ ساله
۴	۴۱۲۳	...	۶۸	۳۸	۱۲۳۹۱	۱۲۴۹۹	۱۶۶۲۶۳۰-۳۴ ساله
۳	۱۲۷۰	...	۷۴	۵۴	۱۲۷۵۷	۱۲۸۸۸	۱۴۱۶۱۳۵-۳۹ ساله
۰	۴۴۷	...	۶۵	۳۹	۱۲۳۱۱	۱۲۴۱۷	۱۲۸۶۴۴۰-۴۴ ساله
۱	۱۶۵	...	۲۰	۲۴	۸۲۴۴	۸۲۸۸	۸۴۵۴۴۵-۴۹ ساله
۰	۸۲	...	۳۰	۴۷	۷۵۲۹	۷۶۰۶	۷۶۸۸۵۰-۵۴ ساله
۰	۵۳	...	۱۰	۷۴	۵۶۷۹	۵۷۶۳	۵۸۱۶۵۵-۵۹ ساله
۰	۳۳	...	۴	۵۹	۳۷۵۱	۳۸۱۴	۳۸۴۷۶۰-۶۴ ساله
۰	۶۹	...	۹	۶۳۵	۷۳۱۷	۷۹۶۱	۸۰۳۰۶۵ ساله و بیشتر
۲	۱۰	...	۰	۰	۷	۷	۱۹نامشخص

مأخذ- مرکز آمار ایران

۱۹- ۲- جمعیت ۱۰ ساله و بیشتر بر حسب سن، جنس و وضع زناشویی (دنباله)

اظهار نشده	مرد						جمع	شرح
	هرگز ازدواج نکرده	حداقل یکبار ازدواج کرده						
		اظهار نشده	بی همسر		دارای همسر	جمع		
			بر اثر طلاق	بر اثر فوت همسر				
							ساکن در نقاط روستایی.....	
۱۴۴	۳۶۸۳۲	×	۱۱۲	۷۶۳	۳۲۲۲۶	۳۳۱۰۱	۷۰۰۷۷ مهر ۱۳۷۰
۲۱۹	۴۴۱۰۴	×	۱۰۶	۶۹۶	۳۳۷۴۲	۳۴۵۴۴	۷۸۸۶۷ آبان ۱۳۷۵
۸۵۴	۵۰۲۹۵	۴۵	۲۵۰	۷۸۲	۴۰۰۴۰	۴۱۱۱۷	۹۲۲۶۶ آبان ۱۳۸۵
۶۱	۴۰۸۲۴	...	۲۳۰	۷۲۹	۴۳۸۳۹	۴۴۷۹۸	۸۵۶۸۳ آبان ۱۳۹۰
۸	۷۳۵۶	...	۲	۱	۵۶	۵۹	۷۴۲۳ ۱۰-۱۴ ساله
۲	۱۰۶۸۵	...	۴	۳	۱۴۶	۱۵۳	۱۰۸۴۰ ۱۵-۱۹ ساله
۶	۱۲۴۳۵	...	۱۸	۹	۱۷۲۰	۱۷۵۰	۱۴۱۹۱ ۲۰-۲۴ ساله
۱۰	۶۸۷۰	...	۳۹	۱۷	۵۳۳۲	۵۳۹۴	۱۲۲۷۴ ۲۵-۲۹ ساله
۱۰	۲۳۲۷	...	۵۳	۱۷	۶۶۵۷	۶۷۲۸	۹۰۶۵ ۳۰-۳۴ ساله
۱	۶۶۵	...	۳۲	۳۸	۶۳۴۷	۶۴۲۱	۷۰۸۷ ۳۵-۳۹ ساله
۷	۲۳۱	...	۲۹	۲۶	۵۱۷۰	۵۲۲۵	۵۴۶۳ ۴۰-۴۴ ساله
۱	۷۴	...	۱۵	۱۳	۳۳۸۴	۳۴۱۲	۳۴۸۷ ۴۵-۴۹ ساله
۱	۴۷	...	۱۰	۳۰	۳۹۰۷	۳۹۴۷	۳۹۹۵ ۵۰-۵۴ ساله
۲	۲۹	...	۵	۲۶	۳۱۵۴	۳۱۸۵	۳۲۱۶ ۵۵-۵۹ ساله
۱	۲۹	...	۹	۴۹	۲۲۵۶	۲۳۱۴	۲۳۴۴ ۶۰-۶۴ ساله
۰	۷۳	...	۱۴	۵۰۰	۵۷۰۸	۶۲۲۲	۶۲۹۵ ۶۵ ساله و بیشتر
۱۲	۳	...	۰	۰	۲	۲	۱۷ نامشخص

مأخذ- مرکز آمار ایران

۱۹-۲- جمعیت ۱۰ ساله و بیشتر بر حسب سن، جنس و وضع زناشویی (دنباله)

زن								شرح
اظهار نشده	هرگز ازدواج نکرده	حداقل یکبار ازدواج کرده					جمع	
		اظهار نشده	بی همسر		دارای همسر	جمع		
			بر اثر طلاق	بر اثر فوت همسر				
۱۰۰۶	۵۵۹۱۹	-	۳۹۵	۹۰۹۴	۶۹۴۵۴	۷۸۹۴۳	۱۳۵۸۶۸	مهـر ۱۳۷۰.....
۹۷۹	۸۰۰۹۹	-	۴۵۵	۱۰۴۴۲	۷۹۳۸۵	۹۰۲۸۲	۱۷۱۳۶۰	آبان ۱۳۷۵.....
۱۳۱۳	۱۰۲۶۸۳	۱۵۹۰	۹۶۱	۱۴۰۵۸	۱۰۷۴۵۳	۱۲۴۰۶۲	۲۲۸۰۵۸	آبان ۱۳۸۵.....
۷۹	۹۰۸۰۹	...	۱۲۱۷	۱۶۲۵۲	۱۲۵۱۵۶	۱۴۲۶۲۵	۲۳۳۵۱۳	آبان ۱۳۹۰.....
۱۰	۱۸۸۱۶	...	۴	۱۶	۱۸۷	۲۰۷	۱۹۰۳۳	۱۴-۱۰ ساله.....
۱۸	۲۳۹۱۴	...	۲۹	۱۹	۳۱۸۳	۳۲۳۳	۲۷۱۶۵	۱۹-۱۵ ساله.....
۳۶	۲۲۸۸۳	...	۱۱۴	۶۳	۱۳۳۶۵	۱۳۵۴۵	۳۶۴۶۴	۲۴-۲۰ ساله.....
۸	۱۳۴۸۷	...	۲۲۱	۱۳۸	۲۰۳۰۳	۲۰۶۶۷	۳۴۱۶۲	۲۹-۲۵ ساله.....
۱	۶۴۸۷	...	۲۰۷	۱۹۸	۱۹۰۸۹	۱۹۴۹۶	۲۵۹۸۴	۳۴-۳۰ ساله.....
۱	۳۰۵۶	...	۱۷۴	۳۹۹	۱۷۱۰۸	۱۷۶۸۳	۲۰۷۴۰	۳۹-۳۵ ساله.....
۰	۱۲۹۲	...	۱۶۸	۸۱۵	۱۶۰۶۴	۱۷۰۵۴	۱۸۳۴۶	۴۴-۴۰ ساله.....
۱	۴۲۷	...	۱۱۵	۹۱۰	۱۰۹۲۱	۱۱۹۴۹	۱۲۳۷۷	۴۹-۴۵ ساله.....
۰	۲۰۰	...	۷۶	۱۵۰۲	۹۳۷۹	۱۰۹۵۷	۱۱۱۵۷	۵۴-۵۰ ساله.....
۰	۹۰	...	۳۳	۱۸۶۷	۶۷۲۵	۸۶۲۶	۸۷۱۶	۵۹-۵۵ ساله.....
۰	۵۳	...	۲۲	۲۶۹۴	۴۷۳۴	۷۴۵۱	۷۵۰۴	۶۴-۶۰ ساله.....
۴	۹۳	...	۵۴	۷۶۳۰	۴۰۹۵	۱۱۷۸۰	۱۱۸۷۷	۶۵ ساله و بیشتر.....
۰	۱۱	...	۰	۱	۳	۴	۱۵	نامشخص.....

مأخذ- مرکز آمار ایران

۱۹- ۲- جمعیت ۱۰ ساله و بیشتر بر حسب سن، جنس و وضع زناشویی (دنباله)

زن								شرح
اظهار نشده	هرگز ازدواج نکرده	حداقل یکبار ازدواج کرده					جمع	
		اظهار نشده	بی همسر		دارای همسر	جمع		
			بر اثر طلاق	بر اثر فوت همسر				
								ساکن در نقاط شهری.....
۵۲۹	۲۶۲۰۶	-	۱۹۳	۴۳۵۵	۳۴۰۵۶	۳۸۶۰۴	۶۵۳۳۹	مهر ۱۳۷۰.....
۴۴۶	۴۲۱۰۹	-	۲۲۹	۵۴۴۰	۴۳۷۰۴	۴۹۳۷۳	۹۱۹۲۸	آبان ۱۳۷۵.....
۶۴۹	۶۰۶۵۲	۹۴۱	۵۸۷	۸۲۴۶	۶۷۵۰۵	۷۷۲۷۹	۱۳۸۵۸۰	آبان ۱۳۸۵.....
۷۱	۵۷۵۷۸	...	۷۶۰	۹۸۰۳	۸۱۸۰۹	۹۲۳۷۲	۱۵۰۰۲۱	آبان ۱۳۹۰.....
۶	۱۱۹۸۰	...	۱	۸	۸۶	۹۵	۱۲۰۸۱	۱۴-۱۰ ساله.....
۱۵	۱۵۱۲۷	...	۱۵	۱۲	۱۶۶۶	۱۶۹۵	۱۶۸۳۷	۱۹-۱۵ ساله.....
۳۶	۱۵۱۶۱	...	۶۷	۳۸	۸۳۸۷	۸۴۹۳	۲۳۶۹۰	۲۴-۲۰ ساله.....
۸	۸۳۹۱	...	۱۳۱	۷۷	۱۳۶۷۲	۱۳۸۸۰	۲۲۲۷۹	۲۹-۲۵ ساله.....
۱	۳۸۲۳	...	۱۳۹	۱۲۸	۱۳۰۶۲	۱۳۳۲۹	۱۷۱۵۳	۳۴-۳۰ ساله.....
۱	۱۷۶۶	...	۱۰۰	۲۴۹	۱۱۶۸۰	۱۲۰۲۹	۱۳۷۹۶	۳۹-۳۵ ساله.....
۰	۷۸۰	...	۱۱۱	۵۲۷	۱۰۹۸۷	۱۱۶۲۵	۱۲۴۰۵	۴۴-۴۰ ساله.....
۰	۲۶۱	...	۷۱	۶۰۶	۷۱۹۷	۷۸۷۴	۸۱۳۵	۴۹-۴۵ ساله.....
۰	۱۴۰	...	۶۱	۹۵۵	۵۸۵۷	۶۸۷۳	۷۰۱۳	۵۴-۵۰ ساله.....
۰	۶۰	...	۱۷	۱۰۸۱	۴۰۳۲	۵۱۳۰	۵۱۹۰	۵۹-۵۵ ساله.....
۰	۳۲	...	۱۰	۱۵۷۷	۲۷۳۹	۴۳۲۷	۴۳۵۹	۶۴-۶۰ ساله.....
۴	۵۰	...	۳۷	۴۵۴۴	۲۴۴۲	۷۰۲۳	۷۰۷۷	۶۵ ساله و بیشتر.....
۰	۷	...	۰	۱	۲	۳	۱۰	نامشخص.....

مأخذ-مرکز آمار ایران

۱۹-۲- جمعیت ۱۰ ساله و بیشتر بر حسب سن، جنس و وضع زناشویی (دنباله)

زن								شرح
اظهار نشده	هرگز ازدواج نکرده	حداقل یکبار ازدواج کرده					جمع	
		اظهار نشده	بی همسر		دارای همسر	جمع		
			بر اثر طلاق	بر اثر فوت همسر				
								ساکن در نقاط روستایی.....
۴۵۴	۲۷۶۲۰	-	۱۸۸	۴۵۰۹	۳۳۱۰۶	۳۷۸۰۳	۶۵۸۷۷	مهر ۱۳۷۰.....
۵۱۰	۳۶۲۹۹	-	۲۱۷	۴۸۳۴	۳۳۹۳۳	۳۸۹۸۴	۷۵۷۹۳	آبان ۱۳۷۵.....
۵۹۷	۴۱۳۴۴	۶۰۵	۳۷۲	۵۷۶۱	۳۹۲۱۷	۴۵۹۵۵	۸۷۸۹۶	آبان ۱۳۸۵.....
۸	۳۲۹۸۴	۰۰۰	۴۵۷	۶۴۲۶	۴۳۰۷۰	۴۹۹۵۳	۸۲۹۴۵	آبان ۱۳۹۰.....
۴	۶۷۷۳	۰۰۰	۳	۸	۹۹	۱۱۰	۶۸۸۷	۱۰-۱۴ ساله.....
۳	۸۷۱۶	۰۰۰	۱۴	۷	۱۵۰۸	۱۵۲۹	۱۰۲۴۸	۱۵-۱۹ ساله.....
۰	۷۶۶۸	۰۰۰	۴۷	۲۵	۴۹۵۷	۵۰۳۱	۱۲۶۹۹	۲۰-۲۴ ساله.....
۰	۵۰۶۶	۰۰۰	۹۰	۶۰	۶۶۰۷	۶۷۶۱	۱۱۸۲۷	۲۵-۲۹ ساله.....
۰	۲۶۴۹	۰۰۰	۶۸	۷۰	۵۹۹۱	۶۱۳۱	۸۷۸۰	۳۰-۳۴ ساله.....
۰	۱۲۸۳	۰۰۰	۷۴	۱۵۰	۵۳۹۲	۵۶۱۸	۶۹۰۱	۳۵-۳۹ ساله.....
۰	۵۰۸	۰۰۰	۵۷	۲۸۶	۵۰۲۷	۵۳۷۷	۵۸۸۵	۴۰-۴۴ ساله.....
۱	۱۶۴	۰۰۰	۴۴	۳۰۲	۳۶۹۹	۴۰۴۸	۴۲۱۳	۴۵-۴۹ ساله.....
۰	۶۰	۰۰۰	۱۵	۵۴۵	۳۴۹۷	۴۰۵۷	۴۱۱۷	۵۰-۵۴ ساله.....
۰	۲۹	۰۰۰	۱۶	۷۸۳	۲۶۷۲	۳۴۷۲	۳۵۰۱	۵۵-۵۹ ساله.....
۰	۲۱	۰۰۰	۱۲	۱۱۱۳	۱۹۷۹	۳۱۰۴	۳۱۲۵	۶۰-۶۴ ساله.....
۰	۴۳	۰۰۰	۱۷	۳۰۷۷	۱۶۴۱	۴۷۳۶	۴۷۷۹	۶۵ ساله و بیشتر.....
۰	۴	۰۰۰	۰	۰	۱	۱	۵	نامشخص.....

مأخذ-مرکز آمار ایران

۲-۲۰-میزان ها و شاخص های عمده جمعیتی بر حسب جنس در نقاط شهری و روستایی

آبان ۱۳۹۰			شرح
نقاط روستایی	نقاط شهری	کل استان	
			مرد و زن
۲۹/۰۹	۲۸/۸۵	۲۸/۹۴	میانگین سنی
۲۶	۲۶	۲۶	میانه سنی
			مرد
۲۸/۹۹	۲۸/۹۲	۲۷/۷۷	میانگین سنی
۲۵	۲۷	۲۶	میانه سنی
			زن
۲۹/۲۰	۲۸/۷۸	۲۸/۶۵	میانگین سنی
۲۶	۲۶	۲۶	میانه سنی

مأخذ-مرکز آمار ایران

۲-۲۰-میزان ها و شاخص های عمده جمعیتی بر حسب جنس در نقاط شهری و روستایی (دنباله)

آبان ۱۳۷۵			شرح
نقاط روستایی	نقاط شهری	کل استان	
			مرد و زن
۲۱/۷۷	۲۱/۸۶	۲۱/۸۳	میانگین سنی
۱۶/۷	۱۷/۴۸	۱۷/۱۱	میانه سنی
			مرد
۲۲/۱۲	۲۲/۸	۲۲/۱۷	میانگین سنی
۱۶/۶۴	۱۷/۴۳	۱۷/۰۷	میانه سنی
			زن
۲۱/۴۲	۲۱/۵۵	۲۱/۴۷	میانگین سنی
۱۶/۷۷	۱۷/۵۳	۱۷/۱۶	میانه سنی

مأخذ-مرکز آمار ایران

۲۰-۲- میزان ها و شاخص های عمده جمعیتی بر حسب جنس در نقاط شهری و روستایی (دنباله)

آبان ۱۳۸۵			شرح
نقاط روستایی	نقاط شهری	کل استان	
			مرد و زن
۲۶/۹۵	۲۶/۷۵	۲۶/۸۳	میانگین سنی
۲۲/۶۱	۲۳/۱۵	۲۲/۹۳	میانه سنی
			مرد
۲۷/۰۸	۲۶/۹۶	۲۷/۰۱	میانگین سنی
۲۲/۵۳	۲۳/۲۲	۲۲/۹۲	میانه سنی
			زن
۲۶/۸۲	۲۶/۵۴	۲۶/۶۵	میانگین سنی
۲۲/۷	۲۳/۱	۲۲/۹	میانه سنی

مأخذ-مرکز آمار ایران

۲۱-۲- خانوارهای معمولی و گروهی بر حسب تعداد اعضای خانوار

سال	جمع	انفر	۲نفر	۳نفر	۴نفر	۵نفر	۶نفر	۷نفر و بیشتر
.....۱۳۸۵	۱۱۰۵۷۲	۲۲۹۲	۱۱۲۳۰	۱۹۳۴۲	۲۱۵۴۰	۱۸۶۲۵	۱۵۰۷۹	۲۲۴۶۴
.....۱۳۹۰	۱۳۵۴۹۹	۵۲۸۳	۱۸۹۷۶	۳۰۹۵۰	۳۲۶۰۴	۲۳۱۲۰	۱۴۰۴۱	۱۰۵۲۵

مأخذ-مرکز آمار ایران

۲-۲۲- جمعیت ساکن بر حسب محل تولد، جنس و سن: ۱۳۹۰

اظهار نشده	ساکن در نقاط شهری					جمع	گروه سنی
	متولد جای دیگر			متولد در محل اقامت	جمع		
	خارج از کشور	آبادی	شهر				
۹۲۱۵	۵۱۱۴	۵۹۰۵۱	۵۰۷۸۴	۲۳۲۷۳۲	۳۵۶۸۹۶	۵۵۶۲۲۳	مرد وزن.....
۱۱۴	۷	۱۶۰	۸۰۶	۲۷۲۹۷	۲۸۳۸۴	۴۴۵۱۰۰-۴ساله
۶۸۵	۲۱	۵۴۹	۲۱۶۲	۲۳۰۹۷	۲۶۵۱۴	۴۱۰۴۷۵-۹ساله
۶۶۲	۳۴	۹۹۲	۲۳۳۱	۲۰۹۵۱	۲۴۸۷۰	۳۹۱۸۰۱۰-۱۴ساله
۱۰۲۵	۵۰	۲۳۲۷	۴۳۷۶	۲۶۲۵۳	۳۴۰۳۱	۵۵۱۱۹۱۵-۱۹ساله
۱۴۰۴	۹۰	۴۸۹۸	۹۲۹۱	۳۰۸۴۶	۴۶۵۲۹	۷۳۴۱۹۲۰-۲۴ساله
۱۳۶۱	۱۱۴	۶۳۵۵	۷۷۹۳	۲۸۳۰۲	۴۳۹۲۵	۶۸۰۲۶۲۵-۲۹ساله
۸۴۷	۴۶۱	۶۴۲۷	۶۲۲۸	۱۹۸۱۶	۳۳۷۷۹	۵۱۶۲۴۳۰-۳۴ساله
۸۸۲	۵۸۶	۷۰۲۸	۵۱۷۹	۱۴۲۸۲	۲۷۹۵۷	۴۱۹۴۵۳۵-۳۹ساله
۵۹۰	۹۶۷	۷۵۰۱	۴۲۹۳	۱۱۹۱۸	۲۵۲۶۹	۳۶۶۱۷۴۰-۴۴ساله
۳۷۱	۸۵۵	۵۲۳۵	۲۵۱۸	۷۶۱۰	۱۶۵۸۹	۲۴۲۸۹۴۵-۴۹ساله
۳۷۵	۶۸۳	۵۰۷۹	۲۰۰۲	۶۵۶۲	۱۴۷۰۱	۲۲۸۱۳۵۰-۵۴ساله
۲۶۸	۴۷۲	۳۸۳۵	۱۳۴۱	۵۰۹۰	۱۱۰۰۶	۱۷۷۲۳۵۵-۵۹ساله
۱۹۲	۲۸۳	۳۰۰۲	۸۹۲	۳۸۳۷	۸۲۰۶	۱۳۶۷۵۶۰-۶۴ساله
۹۹	۲۰۲	۱۴۷۳	۴۹۳	۲۰۸۱	۴۳۴۸	۷۱۸۴۶۵-۶۹ساله
۱۱۷	۱۴۵	۱۳۸۷	۴۴۵	۱۷۵۰	۳۸۴۴	۶۷۱۶۷۰-۷۴ساله
۲۱۶	۱۴۴	۲۸۰۳	۷۲۷	۳۰۲۵	۶۹۱۵	۱۲۲۸۱۷۵ساله و بیشتر

مأخذ- مرکز آمار ایران

۲-۲- جمعیت ساکن بر حسب محل تولد، جنس و سن: ۱۳۹۰ (دنباله)

اظهار نشده	ساکن در نقاط شهری					جمع	گروه سنی
	متولد جای دیگر			متولد در محل اقامت	جمع		
	خارج از کشور	آبادی	شهر				
۴۹۵۱	۲۴۷۰	۲۹۴۱۲	۲۵۰۳۵	۱۱۸۵۰۹	۱۸۰۳۷۷	۲۸۱۷۴۶	مرد
۵۶	۵	۱۰۵	۴۱۱	۱۴۰۳۸	۱۴۶۱۵	۲۲۹۰۰	۰-۴ساله
۳۵۳	۱۱	۲۹۸	۱۱۶۸	۱۱۹۵۹	۱۳۷۸۹	۲۱۱۷۴	۵-۹ساله
۳۳۱	۱۹	۵۱۰	۱۱۷۰	۱۰۷۵۹	۱۲۷۸۹	۲۰۲۱۲	۱۰-۱۴ساله
۵۳۲	۲۵	۱۱۵۵	۲۳۷۰	۱۳۱۱۲	۱۷۱۹۴	۲۸۰۳۴	۱۵-۱۹ساله
۷۱۵	۳۳	۲۲۹۴	۴۶۲۲	۱۵۱۷۵	۲۲۸۳۹	۳۷۰۳۰	۲۰-۲۴ساله
۷۸۸	۴۱	۳۰۳۶	۳۴۲۷	۱۴۳۵۴	۲۱۶۴۶	۳۳۹۲۰	۲۵-۲۹ساله
۴۷۴	۱۸۳	۳۰۸۴	۲۸۶۲	۱۰۰۲۳	۱۶۶۲۶	۲۵۶۹۱	۳۰-۳۴ساله
۵۴۴	۲۹۹	۳۴۶۰	۲۴۹۳	۷۳۶۵	۱۴۱۶۱	۲۱۲۴۸	۳۵-۳۹ساله
۳۲۶	۴۴۳	۳۷۷۲	۲۱۶۸	۶۱۵۵	۱۲۸۶۴	۱۸۳۲۷	۴۰-۴۴ساله
۱۸۷	۴۰۱	۲۶۶۲	۱۲۸۷	۳۹۱۷	۸۴۵۴	۱۱۹۴۱	۴۵-۴۹ساله
۱۹۸	۳۶۷	۲۷۰۲	۱۰۵۴	۳۳۶۷	۷۶۸۸	۱۱۶۸۳	۵۰-۵۴ساله
۱۴۱	۲۶۵	۲۰۰۰	۷۰۹	۲۷۰۱	۵۸۱۶	۹۰۳۲	۵۵-۵۹ساله
۹۲	۱۴۸	۱۳۷۱	۴۱۶	۱۸۲۰	۳۸۴۷	۶۱۹۱	۶۰-۶۴ساله
۵۰	۹۷	۶۵۲	۲۳۹	۱۰۱۰	۲۰۴۸	۳۳۹۵	۶۵-۶۹ساله
۴۹	۶۲	۷۵۹	۲۳۴	۹۹۵	۲۰۹۹	۳۷۳۶	۷۰-۷۴ساله
۱۰۹	۷۱	۱۵۵۲	۳۹۹	۱۷۵۲	۳۸۸۳	۷۱۹۴	۷۵ساله و بیشتر

مأخذ- مرکز آمار ایران

۲-۲۲- جمعیت ساکن بر حسب محل تولد، جنس و سن: ۱۳۹۰ (دنباله)

اظهار نشده	ساکن در نقاط شهری					جمع	گروه سنی
	متولد جای دیگر			متولد در محل اقامت	جمع		
	خارج از کشور	آبادی	شهر				
۴۲۶۴	۲۶۴۴	۲۹۶۳۹	۲۵۷۴۹	۱۱۴۲۲۳	۱۷۶۵۱۹	۲۷۴۴۷۷	زن.....
۵۸	۲	۵۵	۳۹۵	۱۳۲۵۹	۱۳۷۶۹	۲۱۶۱۰	۰-۴ساله.....
۳۳۲	۱۰	۲۵۱	۹۹۴	۱۱۱۳۸	۱۲۷۲۵	۱۹۸۷۳	۵-۹ساله.....
۳۳۱	۱۵	۴۸۲	۱۰۶۱	۱۰۱۹۲	۱۲۰۸۱	۱۸۹۶۸	۱۰-۱۴ساله.....
۴۹۳	۲۵	۱۱۷۲	۲۰۰۶	۱۳۱۴۱	۱۶۸۳۷	۲۷۰۸۵	۱۵-۱۹ساله.....
۶۸۹	۵۷	۲۶۰۴	۴۶۶۹	۱۵۶۷۱	۲۳۶۹۰	۳۶۳۸۹	۲۰-۲۴ساله.....
۵۷۳	۷۳	۳۳۱۹	۴۳۶۶	۱۳۹۴۸	۲۲۲۷۹	۳۴۱۰۶	۲۵-۲۹ساله.....
۳۷۳	۲۷۸	۳۳۴۳	۳۳۶۶	۹۷۹۳	۱۷۱۵۳	۲۵۹۳۳	۳۰-۳۴ساله.....
۳۳۸	۲۸۷	۳۵۶۸	۲۶۸۶	۶۹۱۷	۱۳۷۹۶	۲۰۶۹۷	۳۵-۳۹ساله.....
۲۶۴	۵۲۴	۳۷۲۹	۲۱۲۵	۵۷۶۳	۱۲۴۰۵	۱۸۲۹۰	۴۰-۴۴ساله.....
۱۸۴	۴۵۴	۲۵۷۳	۱۲۳۱	۳۶۹۳	۸۱۳۵	۱۲۳۴۸	۴۵-۴۹ساله.....
۱۷۷	۳۱۶	۲۳۷۷	۹۴۸	۳۱۹۵	۷۰۱۳	۱۱۱۳۰	۵۰-۵۴ساله.....
۱۲۷	۲۰۷	۱۸۳۵	۶۳۲	۲۳۸۹	۵۱۹۰	۸۶۹۱	۵۵-۵۹ساله.....
۱۰۰	۱۳۵	۱۶۳۱	۴۷۶	۲۰۱۷	۴۳۵۹	۷۴۸۴	۶۰-۶۴ساله.....
۴۹	۱۰۵	۸۲۱	۲۵۴	۱۰۷۱	۲۳۰۰	۳۷۸۹	۶۵-۶۹ساله.....
۶۸	۸۳	۶۲۸	۲۱۱	۷۵۵	۱۷۴۵	۲۹۸۰	۷۰-۷۴ساله.....
۱۰۷	۷۳	۱۲۵۱	۳۲۸	۱۲۷۳	۳۰۳۲	۵۰۸۷	۷۵ساله و بیشتر.....

مأخذ- مرکز آمار ایران

۲-۲۲- جمعیت ساکن بر حسب محل تولد، جنس و سن: ۱۳۹۰ (دنباله)

اظهار نشده	ساکن در نقاط روستایی					جمع	گروه سنی
	متولد جای دیگر			متولد در محل اقامت	جمع		
	خارج از کشور	آبادی	شهر				
۷۱۰۹	۱۵۴۵	۱۷۹۵۸	۱۴۴۲۰	۱۵۸۲۹۵	۱۹۹۳۲۷	۲۰۶۴۳۶	مرد وزن.....
۸۷	۱	۶۸	۲۴۸	۱۵۷۲۲	۱۶۱۲۶	۱۶۲۱۳	۰-۴ ساله.....
۵۷۴	۲۲	۲۶۹	۷۰۶	۱۲۹۶۲	۱۴۵۳۳	۱۵۱۰۷	۵-۹ ساله.....
۵۹۵	۷۳	۴۸۱	۷۲۷	۱۲۴۳۴	۱۴۳۱۰	۱۴۹۰۵	۱۰-۱۴ ساله.....
۸۹۰	۹۴	۱۱۱۰	۱۴۲۲	۱۷۵۷۲	۲۱۰۸۸	۲۱۹۷۸	۱۵-۱۹ ساله.....
۹۸۴	۲۷۰	۱۸۸۱	۳۰۰۶	۲۰۷۴۹	۲۶۸۹۰	۲۷۸۷۴	۲۰-۲۴ ساله.....
۹۱۲	۲۳۰	۲۲۱۲	۲۲۶۵	۱۸۴۸۲	۲۴۱۰۱	۲۵۰۱۳	۲۵-۲۹ ساله.....
۶۶۶	۱۳۰	۲۱۱۱	۱۶۷۰	۱۳۲۶۸	۱۷۸۴۵	۱۸۵۱۱	۳۰-۳۴ ساله.....
۵۶۵	۱۴۰	۲۰۱۶	۱۲۴۰	۱۰۰۲۷	۱۳۹۸۸	۱۴۵۵۳	۳۵-۳۹ ساله.....
۳۸۶	۱۶۵	۱۸۱۷	۹۲۶	۸۰۵۴	۱۱۳۴۸	۱۱۷۳۴	۴۰-۴۴ ساله.....
۲۶۷	۱۰۲	۱۲۱۳	۵۱۵	۵۶۰۳	۷۷۰۰	۷۹۶۷	۴۵-۴۹ ساله.....
۲۷۵	۹۱	۱۲۱۳	۴۷۸	۶۰۵۵	۸۱۱۲	۸۳۸۷	۵۰-۵۴ ساله.....
۲۶۷	۵۹	۱۰۰۳	۳۵۵	۵۰۳۳	۶۷۱۷	۶۹۸۴	۵۵-۵۹ ساله.....
۱۹۸	۳۹	۸۶۵	۲۹۰	۴۰۷۷	۵۴۶۹	۵۶۶۷	۶۰-۶۴ ساله.....
۹۵	۲۷	۴۰۸	۱۴۸	۲۱۵۸	۲۸۳۶	۲۹۳۱	۶۵-۶۹ ساله.....
۱۰۶	۶۵	۴۱۴	۱۵۱	۲۱۳۶	۲۸۷۲	۲۹۷۸	۷۰-۷۴ ساله.....
۲۳۷	۳۷	۸۷۷	۲۶۰	۳۹۵۵	۵۳۶۶	۵۶۰۳	۷۵ ساله و بیشتر.....

مأخذ- مرکز آمار ایران

۲-۲۲- جمعیت ساکن بر حسب محل تولد، جنس و سن: ۱۳۹۰ (دنباله)

اظهار نشده	ساکن در نقاط روستایی					جمع	گروه سنی
	متولد جای دیگر			متولد در محل اقامت	جمع		
	خارج از کشور	آبادی	شهر				
۳۶۹۸	۷۵۱	۷۱۳۵	۷۷۶۹	۸۲۰۱۶	۱۰۱۳۶۹	۱۰۵۰۶۷	مرد
۴۶	۰	۳۱	۱۱۵	۸۰۹۳	۸۲۸۵	۸۳۳۱	۰-۴ساله
۲۷۹	۱۵	۱۳۵	۳۶۹	۶۵۸۷	۷۳۸۵	۷۶۶۷	۵-۹ساله
۳۰۸	۳۹	۲۲۹	۳۷۶	۶۴۷۱	۷۴۲۳	۷۷۳۱	۱۰-۱۴ساله
۴۳۷	۴۸	۵۲۷	۸۵۱	۸۹۷۷	۱۰۸۴۰	۱۱۲۷۷	۱۵-۱۹ساله
۵۱۲	۱۲۸	۷۷۰	۱۹۲۰	۱۰۸۶۱	۱۴۱۹۱	۱۴۷۰۳	۲۰-۲۴ساله
۵۳۲	۱۰۱	۷۸۱	۱۱۷۲	۹۶۸۸	۱۲۲۷۴	۱۲۸۰۶	۲۵-۲۹ساله
۳۳۰	۶۳	۷۷۲	۸۲۹	۷۰۷۱	۹۰۶۵	۹۳۹۵	۳۰-۳۴ساله
۳۴۳	۷۶	۸۰۶	۵۹۷	۵۲۶۵	۷۰۸۷	۷۴۳۰	۳۵-۳۹ساله
۲۱۰	۸۵	۷۱۲	۴۵۰	۴۰۰۶	۵۴۶۳	۵۶۷۳	۴۰-۴۴ساله
۱۱۵	۵۴	۴۰۵	۲۲۷	۲۶۸۶	۳۴۸۷	۳۶۰۲	۴۵-۴۹ساله
۱۳۹	۴۵	۴۵۱	۲۲۹	۳۱۳۱	۳۹۹۵	۴۱۳۴	۵۰-۵۴ساله
۱۲۴	۳۰	۳۹۱	۱۹۲	۲۴۷۹	۳۲۱۶	۳۳۴۰	۵۵-۵۹ساله
۷۲	۲۳	۲۷۰	۱۱۴	۱۸۶۵	۲۳۶۴	۲۴۳۶	۶۰-۶۴ساله
۴۷	۱۰	۱۵۴	۸۳	۱۰۵۳	۱۳۴۷	۱۳۹۴	۶۵-۶۹ساله
۶۰	۱۶	۲۲۷	۷۶	۱۲۵۸	۱۶۳۷	۱۶۹۷	۷۰-۷۴ساله
۱۴۱	۱۸	۴۷۴	۱۵۶	۲۵۲۲	۳۳۱۱	۳۴۵۲	۷۵ساله و بیشتر

مأخذ- مرکز آمار ایران

۲-۲۲- جمعیت ساکن بر حسب محل تولد، جنس و سن: ۱۳۹۰ (دنباله)

اظهار نشده	ساکن در نقاط روستایی					جمع	گروه سنی
	متولد جای دیگر			متولد در محل اقامت	جمع		
	خارج از کشور	آبادی	شهر				
۳۴۱۱	۷۹۴	۱۰۸۲۳	۶۶۵۱	۷۶۲۷۹	۹۷۹۵۸	۱۰۱۳۶۹	زن.....
۴۱	۱	۳۷	۱۳۳	۷۶۲۹	۷۸۴۱	۷۸۸۲	۴-۰ساله.....
۲۹۵	۷	۱۳۴	۳۳۷	۶۳۷۵	۷۱۴۸	۷۴۴۳	۹-۵ساله.....
۲۸۷	۳۴	۲۵۲	۳۵۱	۵۹۶۳	۶۸۸۷	۷۱۷۴	۱۴-۱۰ساله.....
۴۵۳	۴۶	۵۸۳	۵۷۱	۸۵۹۵	۱۰۲۴۸	۱۰۷۰۱	۱۹-۱۵ساله.....
۴۷۲	۱۴۲	۱۱۱۱	۱۰۸۶	۹۸۸۸	۱۲۶۹۹	۱۳۱۷۱	۲۴-۲۰ساله.....
۳۸۰	۱۲۹	۱۴۳۱	۱۰۹۳	۸۷۹۴	۱۱۸۲۷	۱۲۲۰۷	۲۹-۲۵ساله.....
۳۳۶	۶۷	۱۳۳۹	۸۴۱	۶۱۹۷	۸۷۸۰	۹۱۱۶	۳۴-۳۰ساله.....
۲۲۲	۶۴	۱۲۱۰	۶۴۳	۴۷۶۲	۶۹۰۱	۷۱۲۳	۳۹-۳۵ساله.....
۱۷۶	۸۰	۱۱۰۵	۴۷۶	۴۰۴۸	۵۸۸۵	۶۰۶۱	۴۴-۴۰ساله.....
۱۵۲	۴۸	۸۰۸	۲۸۸	۲۹۱۷	۴۲۱۳	۴۳۶۵	۴۹-۴۵ساله.....
۱۳۶	۴۶	۷۶۲	۲۴۹	۲۹۲۴	۴۱۱۷	۴۲۵۳	۵۴-۵۰ساله.....
۱۴۳	۲۹	۶۱۲	۱۶۳	۲۵۵۴	۳۵۰۱	۳۶۴۴	۵۹-۵۵ساله.....
۱۲۶	۱۶	۵۹۵	۱۷۶	۲۲۱۲	۳۱۲۵	۳۲۵۱	۶۴-۶۰ساله.....
۴۸	۱۷	۲۵۴	۶۵	۱۱۰۵	۱۴۸۹	۱۵۳۷	۶۹-۶۵ساله.....
۴۶	۴۹	۱۸۷	۷۵	۸۷۸	۱۲۳۵	۱۲۸۱	۷۴-۷۰ساله.....
۹۶	۱۹	۴۰۳	۱۰۴	۱۴۳۳	۲۰۵۵	۲۱۵۱	۷۵ساله و بیشتر.....

مأخذ- مرکز آمار ایران