



فصل دوم:

جمعیت



اطلاعات آماری این فصل شامل تعداد جمعیت و ویژگیهای آن بر اساس آخرین سرشماری جمعیت در سال ۱۳۹۰ و مقایسه اقلام منتخب جمعیتی در سرشماری های انجام شده و نیز تعداد وقایع تولد، ازدواج، طلاق و مرگ و میر می باشد که در ذیل به سابقه تولید آمار در هر یک از زمینه های یاد شده اشاره می شود.

در سال ۱۲۹۷، به منظور ثبت وقایع چهار گانه، اداره ثبت احوال کشور تأسیس شد. با ثبت اطلاعات مربوط به تولد، فوت، ازدواج و طلاق توسط اداره مذکور، ضرورت اطلاع از جمعیت کشور و تعیین سازمانی که موظف به جمع آوری این اطلاعات باشد مورد توجه قرار گرفت.

در سال ۱۳۰۳ شمسی با تصویب آیین نامه ای، مسئولیت جمع آوری و مرکزیت بخشیدن به آمارهای مورد نیاز، بر عهده وزارت کشور گذاشته شد. تصویب نامه مذکور با انجام تغییراتی، در سال ۱۳۰۷ از تصویب شورای ملی وقت گذشت و جنبه قانونی یافت و از آن زمان، اداره ثبت احوال کشور به "اداره کل آمار و ثبت احوال" تغییر نام داد. اداره مذکور از سال ۱۳۴۹ با نام « سازمان ثبت

احوال کشور» به انجام وظایف قانونی خویش ادامه داده است.

در خردادماه سال ۱۳۱۸، اولین قانون سرشماری به تصویب مجلس شورای ملی رسید. در اجرای این قانون، سرشماری جمعیت از دهم اسفند ماه همان سال در شهر تهران و در سال های ۱۳۱۹ و ۱۳۲۰ در ۳۳ شهر کشور به تدریج به اجرا در آمد، ولی ادامه آن به علت وقایع شهریور ۱۳۲۰ به تعویق افتاد.

در اسفند ماه سال ۱۳۳۱، سازمان همکاری آمار عمومی تشکیل شد و در فروردین ماه سال ۱۳۳۲ قانون آمار و سرشماری به تصویب رسید. در این، سال اداره آمار و سرشماری از اداره کل آمار و ثبت احوال جدا شد و به سازمان همکاری آمار عمومی پیوست. به این ترتیب، برای اولین بار سازمانی به طور انحصاری موظف به جمع آوری آمار شد. این سازمان در سال ۱۳۳۴ به وزارت کشور وابسته شد و نام آن به اداره کل آمار عمومی تغییر یافت و سپس در سال ۱۳۳۵، اولین سرشماری عمومی جمعیت را در کل کشور به اجرا در آورد.

سال ۱۳۶۵ را دستخوش دگرگونی‌های بزرگ و غیرقابل اغماض کرده بود، سیستم برنامه ریزی کشور و به تبع آن، مرکز آمار ایران را بر آن داشت که در زمانی کوتاه تر از فاصله متداول ده ساله، به انجام یک تمام شماری از جمعیت کشور تحت عنوان طرح آمارگیری جاری جمعیت سال ۱۳۷۰ اقدام کند و برای اولین بار در کشور سرشماری جمعیت را با یک آمارگیری نمونه‌ای همراه سازد. در سال ۱۳۷۵، چهارمین سرشماری عمومی نفوس و مسکن به مرحله اجرا در آمد که نتایج آن مناسب‌ترین ابزار برنامه‌ریزی‌های توسعه اجتماعی-اقتصادی در کشور است.

آمارهای این فصل بر اساس نتایج سرشماری عمومی نفوس و مسکن سال ۱۳۹۰ همراه با خلاصه‌ای از نتایج سرشماری‌های قبلی ارائه می‌شود. همچنین، آمار مربوط به وقایع حیاتی (تولد، فوت، ازدواج و طلاق) که توسط سازمان ثبت احوال استان ثبت می‌شود، در این فصل مورد استفاده قرار گرفته است.

در مورد آمارهای ارائه شده، توجه به نکته زیر ضروری است:

در سال ۱۳۸۰ شهرستان طبس از استان خراسان جدا و به استان یزد الحاق شد. همچنین طی سالهای گذشته محدوده برخی از شهرستانها و شهرها تغییر یافته و تعدادی از آبادیها نیز تغییر وضعیت داده‌اند و به شهر تبدیل شدند به همین دلیل آمارهای ارائه شده در هر یک از سالها بر اساس تقسیمات کشوری استان در همان سال است.

تعاریف و مفاهیم به کار رفته در این فصل به شرح زیر است :

با تاسیس اداره کل آمار عمومی و اجرای سرشماری عمومی کشور در سال ۱۳۳۵، فعالیت‌های آماری وارد مرحله جدیدی شد و همه ساله طرح‌های گوناگون آماری در زمینه‌های مختلف اجتماعی-اقتصادی به مرحله اجرا در آمد. نیاز روز افزون دستگاه برنامه‌ریزی کشور به آمار و اطلاعات و ضرورت همکاری نزدیک سازمان اصلی تولید کننده آمار با دستگاه برنامه‌ریزی موجب شد تا در سال ۱۳۴۴ بر اساس قانون، اداره کل آمار عمومی از وزارت کشور جدا و با نام مرکز آمار ایران به سازمان برنامه وابسته شود.

این مرکز به عنوان اولین اقدام، سرشماری عمومی نفوس و مسکن را طبق قانون، در آبان ماه سال ۱۳۴۵ به مرحله اجرا در آورد.

بنا به ضرورت، قانون تاسیس مرکز آمار ایران در سال ۱۳۵۳ مورد تجدید نظر قرار گرفت و قانون فعلی این مرکز به تصویب رسید.

با تصویب قانون جدید مرکز آمار ایران و اعمال تجدید نظر در ساختار سازمانی آن، این مرکز در آبان سال ۱۳۵۵، دومین سرشماری عمومی نفوس و مسکن کشور را به انجام رسانید.

در سال ۱۳۶۵، اولین سرشماری عمومی نفوس و مسکن در نظام جمهوری اسلامی ایران به مرحله اجرا در آمد که نتایج آن، اطلاعات و آمارهای لازم را برای انجام برنامه‌ریزی توسعه اجتماعی-اقتصادی کشور فراهم آورد.

افزایش غیرقابل انتظار جمعیت کشور طی سال‌های ۱۳۵۵ لغایت ۱۳۶۵ که آگاهی از روند تغییرات جمعیت پس از سال ۱۳۵۵ را مورد تأکید قرار می‌داد و نیز وجود جابجایی‌های عمده جمعیت ناشی از جنگ تحمیلی که چارچوب‌های آماری حاصل از سرشماری عمومی نفوس و مسکن

جمعیت کشور: اعضای همه خانوارهای معمولی ساکن و خانوارهای دسته‌جمعی که اقامتگاه معمولی آنان در زمان سرشماری، در ایران قرار دارد و نیز اعضای کلیه خانوارهای معمولی غیرساکن کشور، جامعه مورد سرشماری را تشکیل می‌دهند.

اعضای هیئت‌های سیاسی و سفارتخانه‌های خارجی در ایران و افراد خانواده آنان جزو جامعه مورد سرشماری محسوب نمی‌شوند. اما ایرانیان عضو هیئت‌های سیاسی و سفارتخانه‌های ایران در خارج از کشور و افراد خانواده آنان جزو جامعه سرشماری به حساب می‌آیند.

سرپرست خانوار: منظور از سرپرست خانوار یکی از اعضای خانوار است که در خانوار به این عنوان شناخته می‌شود. در صورتی که اعضای خانوار قادر به تعیین سرپرست خانوار نباشند، مسن‌ترین عضو خانوار به عنوان سرپرست خانوار تلقی می‌شود. در خانوارهای یکنفره، همان شخص سرپرست خانوار است.

خویشاوندان درجه یک سرپرست خانوار: همسر، فرزند، پدر، مادر، برادر و خواهر سرپرست خانوار، خویشاوندان درجه یک وی محسوب شده‌اند. **مهاجران وارد شده:** آن دسته از اعضای خانوارهای معمولی ساکن و دسته‌جمعی که شهر یا آبادی محل اقامت خود را در فاصله سالهای ۱۳۶۵ تا ۱۳۷۵ تغییر داده‌اند، مهاجر شناخته می‌شوند. استثنائاً آن دسته از اعضای خانوار که به دلیل تحصیل یا کار در خارج از کشور، اسارت و مفقودالایر بودن طی ده سال گذشته مدتی دور از خانوار بوده ولی در زمان سرشماری به خانوار مربوط پیوسته‌اند صرفاً به دلایل فوق مهاجر تلقی نمی‌شوند.

شهر (نقطه شهری): در سرشماری عمومی نفوس و مسکن سال‌های ۱۳۶۵ و ۱۳۷۵، کلیه نقاطی که دارای شهرداری بوده‌اند شهر محسوب

خانوار: خانوار از چند نفر تشکیل می‌شود که با هم در یک اقامتگاه زندگی می‌کنند، با یکدیگر هم‌خرج هستند و معمولاً با هم غذا می‌خورند. فردی که به تنهایی زندگی می‌کند نیز، خانوار تلقی می‌شود.

خانوار معمولی: خانوار با تعریف فوق، اکثر افراد کشور را در بر می‌گیرد و به همین دلیل، این گونه خانوارها "خانوار معمولی" نامیده می‌شوند.

خانوار معمولی ساکن: خانواری که در اقامتگاه ثابتی سکونت دارد خانوار معمولی ساکن نامیده می‌شود.

خانوار معمولی غیر ساکن: خانوار معمولی غیر ساکن، خانواری است که در زمان سرشماری در اقامتگاه ثابتی سکونت ندارد و سه گروه زیر را در بر می‌گیرد:

۱- خانوارهایی که در زمان سرشماری در کوچ به سر می‌برند و یا در خارج شهرها و آبادی‌ها در زیر چادر زندگی می‌کنند.

۲- خانوارهایی که در محل ثابتی زندگی نمی‌کنند و به طور مداوم محل زندگی خود را تغییر می‌دهند و همراه با اثاثیه و بار و بنه از محلی به محل دیگر می‌روند، مانند کولی‌ها.

۳- خانوارهایی که محل زندگی مشخصی ندارند و شب‌ها معمولاً در پارک‌ها، خرابه‌ها، زیرپل‌ها و... بیتوته می‌کنند. این گونه خانوارها که اصطلاحاً خانوار بی‌سرپناه نامیده می‌شوند، غالباً یک نفره هستند.

خانوار دسته‌جمعی: مجموعه افرادی که به دلیل داشتن هدف یا ویژگی‌های مشترک مانند تحصیل، بیماری روانی و ... با هم در یک مؤسسه از قبیل خوابگاه دانشجویی، آسایشگاه روانی و... زندگی می‌کنند، یک خانوار دسته‌جمعی به حساب می‌آیند.

نسبت جنسی: نسبت تعداد مردان به زنان را نسبت جنسی گویند و به صورت درصد ارائه می‌شود.

$$۱۰۰ \times \frac{\text{تعداد مردان}}{\text{تعداد زنان}} = \text{نسبت جنسی}$$

میانگین سنی: متوسط سن افرادی که جامعه است. میانگین سنی: سنی است که جمعیت را از نظر تعداد به دو گروه مساوی تقسیم کند، میانگین سنی نامیده می‌شود.

ثبت وقایع حیاتی جاری و معوقه: وقایع حیاتی (تولد، مرگ و میر، ...) را که در سال وقوع ثبت می‌شود، جاری می‌نامند و وقایعی که بعد از سال وقوع ثبت شده باشد، معوقه نامیده می‌شود.

شده‌اند. در سرشماری‌های قبل از سال ۱۳۶۵، کلیه مراکز شهرستان‌ها (بدون در نظر گرفتن تعداد جمعیت آنها) و نقاطی که تعداد جمعیت آنها در موقع سرشماری پنج هزار نفر و بیشتر بوده شهر به حساب آمده است.

آبادی (نقطه روستایی): در سرشماری نفوس و مسکن سال‌های ۱۳۶۵ و ۱۳۷۵، آبادی به مجموعه یک یا چند مکان و اراضی به هم پیوسته اعم از کشاورزی و غیر کشاورزی گفته شده است که خارج از محدوده شهرها واقع شده و دارای محدوده ثبتی یا عرفی مستقل بوده است. اگر آبادی در زمان سرشماری، محل سکونت خانوار یا خانوارهایی بوده، دارای سکنه و در غیر این صورت خالی از سکنه تلقی شده است. **سن:** منظور از سن، تعداد سال‌های کاملی است که از زمان تولد فرد گذشته است.

۲-۱- جمعیت و متوسط رشد سالانه^(۱)

متوسط رشد سالانه (درصد)	جمعیت	شرح
	۲۳۸۶۸۰	آبان ۱۳۳۵.....
۱/۶۵		
	۲۸۱۱۵۸	آبان ۱۳۴۵.....
۲/۴۱		
	۳۵۶۸۴۹	آبان ۱۳۵۵.....
-		
	۶۲۲۲۵۷	مهر ۱۳۶۵.....
۱/۰۶		
	۶۹۱۱۱۹	مهر ۱۳۷۰.....
۱/۶۰		
	۸۱۰۴۰۱	آبان ۱۳۷۵.....
۲/۰۳		
	۹۹۰۸۱۸	آبان ۱۳۸۵.....
۱/۶۳		
	۱۰۷۴۴۲۸	آبان ۱۳۹۰.....

(۱) براساس محدوده تقسیمات کشوری استان در سرشماری همان سال .

مأخذ- مرکز آمار ایران

۲-۲- جمعیت بر حسب سن^(۱)

آبان ۱۳۹۰	آبان ۱۳۸۵	آبان ۱۳۷۵	مهر ۱۳۷۰	مهر ۱۳۶۵	گروه سنی
۱۰۷۴۴۲۸	۹۹۰۸۱۸	۷۵۰۷۶۹	۶۹۱۱۱۹	۵۷۴۰۲۸	جمع
۱۰۰۳۵۰	۸۱۵۸۹	۷۰۵۵۵	۹۴۱۵۲	۱۰۶۲۰۷	۰-۴ ساله
۸۶۷۹۰	۷۶۸۲۴	۱۰۱۱۸۳	۱۱۴۴۵۵	۸۵۶۷۶	۵-۹ ساله
۷۹۹۳۳	۸۲۹۰۰	۱۱۹۵۷۳	۹۵۸۷۹	۶۵۵۲۵	۱۰-۱۴ ساله
۸۸۲۴۲	۱۲۲۶۱۴	۹۰۷۳۶	۷۰۸۲۵	۵۸۰۴۷	۱۵-۱۹ ساله
۱۲۰۹۵۶	۱۴۲۱۵۴	۶۳۲۶۷	۵۸۶۷۲	۴۸۸۰۴	۲۰-۲۴ ساله
۱۲۸۲۷۷	۱۰۱۶۴۷	۵۷۰۸۸	۴۸۱۲۴	۴۱۴۶۵	۲۵-۲۹ ساله
۹۸۳۶۱	۷۳۶۹۱	۴۹۷۷۲	۴۲۷۴۳	۳۳۱۸۰	۳۰-۳۴ ساله
۷۴۶۷۴	۶۵۰۱۰	۴۴۸۵۰	۳۴۸۰۷	۲۲۵۵۶	۳۵-۳۹ ساله
۶۵۷۹۴	۵۵۸۰۹	۳۵۳۷۵	۲۴۰۰۲	۱۹۳۰۹	۴۰-۴۴ ساله
۵۵۰۳۶	۴۸۲۹۲	۲۳۵۴۷	۱۹۳۶۲	۱۸۰۷۲	۴۵-۴۹ ساله
۴۸۴۵۸	۳۷۸۶۷	۱۹۲۸۵	۲۰۳۷۳	۱۹۷۱۵	۵۰-۵۴ ساله
۳۶۲۵۸	۲۴۴۳۷	۱۷۴۶۲	۱۸۹۲۳	۱۶۶۷۶	۵۵-۵۹ ساله
۲۴۰۱۵	۲۰۵۹۸	۱۸۶۸۷	۱۸۲۵۲	۱۵۲۸۷	۶۰-۶۴ ساله
۱۹۴۷۰	۱۷۲۰۸	۱۴۶۳۰	۱۲۲۵۵	۸۳۱۳	۶۵-۶۹ ساله
۱۶۳۰۶	۱۷۶۲۴	۱۳۲۶۱	۷۹۸۴	۵۲۹۸	۷۰-۷۴ ساله
۱۴۳۰۰	۱۰۶۴۴	۶۲۶۱	۳۰۷۱	۳۵۳۹	۷۵-۷۹ ساله
۹۲۳۴	۸۰۹۹	۲۵۱۹	۲۸۵۳	۲۹۸۴	۸۰-۸۴ ساله
۶۲۸۴	۳۸۱۱	۲۶۵۲	۳۱۹۴	۲۹۸۳	۸۵ ساله و بیشتر
۱۶۹۰	۰	۶۶	۱۱۹۳	۳۹۲	نامشخص

(۱) براساس محدوده تقسیمات کشوری استان در سرشماری همان سال.

مأخذ- مرکز آمار ایران

۳-۲- جمعیت بر حسب سن، جنس و وضع سکونت: آبان ۱۳۹۰

ساکن در نقاط شهری			کل استان			سن
زن	مرد	مردوزن	زن	مرد	مردوزن	
۴۳۵۱۴۶	۴۵۴۴۳۷	۸۸۹۵۸۳	۵۲۰۸۶۴	۵۵۳۵۶۴	۱۰۷۴۴۲۸	جمع.....
۴۱۴۶۱	۴۲۹۵۹	۸۴۴۲۰	۴۹۳۲۴	۵۱۰۲۶	۱۰۰۳۵۰	۰-۴ ساله.....
۸۲۱۴	۸۵۹۶	۱۶۸۱۰	۹۸۲۳	۱۰۱۲۶	۱۹۹۴۹	کمتر از یک ساله.....
۸۸۰۸	۸۹۳۱	۱۷۷۳۹	۱۰۴۷۱	۱۰۵۵۶	۲۱۰۲۷	۱ ساله.....
۸۵۸۶	۸۹۳۸	۱۷۵۲۴	۱۰۱۸۴	۱۰۶۱۶	۲۰۸۰۰	۲ ساله.....
۸۰۸۴	۸۴۵۱	۱۶۵۳۵	۹۵۹۲	۱۰۰۴۸	۱۹۶۴۰	۳ ساله.....
۷۷۶۹	۸۰۴۳	۱۵۸۱۲	۹۲۵۴	۹۶۸۰	۱۸۹۳۴	۴ ساله.....
۳۵۷۹۲	۳۷۱۰۸	۷۲۹۰۰	۴۲۵۵۵	۴۴۲۳۵	۸۶۷۹۰	۵-۹ ساله.....
۷۷۱۸	۸۰۲۰	۱۵۷۳۸	۹۱۵۶	۹۵۶۱	۱۸۷۱۷	۵ ساله.....
۷۳۷۸	۷۵۵۵	۱۴۹۳۳	۸۷۶۸	۸۹۱۱	۱۷۶۷۹	۶ ساله.....
۶۹۳۰	۷۲۱۹	۱۴۱۴۹	۸۱۷۹	۸۶۱۹	۱۶۷۹۸	۷ ساله.....
۶۹۴۴	۷۲۰۰	۱۴۱۴۴	۸۳۲۶	۸۵۷۱	۱۶۸۹۷	۸ ساله.....
۶۸۲۲	۷۱۱۴	۱۳۹۳۶	۸۱۲۶	۸۵۷۳	۱۶۶۹۹	۹ ساله.....
۳۲۷۰۱	۳۴۴۲۱	۶۷۱۲۲	۳۸۸۶۸	۴۱۰۶۵	۷۹۹۳۳	۱۰-۱۴ ساله.....
۶۷۲۷	۷۰۸۰	۱۳۸۰۷	۸۰۰۲	۸۴۴۷	۱۶۴۴۹	۱۰ ساله.....
۶۶۰۳	۶۷۹۳	۱۳۳۹۶	۷۸۳۲	۸۰۷۵	۱۵۹۰۷	۱۱ ساله.....
۶۷۳۹	۷۱۶۹	۱۳۹۰۸	۷۹۹۰	۸۵۵۱	۱۶۵۴۱	۱۲ ساله.....
۶۳۶۰	۶۶۹۸	۱۳۰۵۸	۷۵۹۴	۸۰۴۶	۱۵۶۴۰	۱۳ ساله.....
۶۲۷۲	۶۶۸۱	۱۲۹۵۳	۷۴۵۰	۷۹۴۶	۱۵۳۹۶	۱۴ ساله.....
۳۵۳۸۸	۳۶۷۷۹	۷۲۱۶۷	۴۲۰۷۱	۴۶۱۷۱	۸۸۲۴۲	۱۵-۱۹ ساله.....
۶۲۴۶	۶۵۱۳	۱۲۷۵۹	۷۴۴۶	۷۸۸۰	۱۵۳۲۶	۱۵ ساله.....
۶۲۸۹	۶۷۷۸	۱۳۰۶۷	۷۴۳۹	۸۲۳۹	۱۵۶۷۸	۱۶ ساله.....
۶۶۸۱	۷۰۵۶	۱۳۷۳۷	۸۰۳۱	۸۶۰۴	۱۶۶۳۵	۱۷ ساله.....
۷۸۱۱	۷۹۶۱	۱۵۷۷۲	۹۲۸۸	۱۰۰۸۰	۱۹۳۶۸	۱۸ ساله.....
۸۳۶۱	۸۴۷۱	۱۶۸۳۲	۹۸۶۷	۱۱۳۶۸	۲۱۲۳۵	۱۹ ساله.....
۵۰۱۸۲	۴۹۱۸۲	۹۹۳۶۴	۵۹۳۱۸	۶۱۶۳۸	۱۲۰۹۵۶	۲۰-۲۴ ساله.....
۹۵۳۰	۹۱۶۵	۱۸۶۹۵	۱۱۲۵۴	۱۱۶۴۷	۲۲۹۰۱	۲۰ ساله.....
۹۸۷۶	۹۵۲۶	۱۹۴۰۲	۱۱۶۸۸	۱۱۹۳۵	۲۳۶۲۳	۲۱ ساله.....
۱۰۶۶۸	۱۰۵۵۹	۲۱۲۲۷	۱۲۶۱۹	۱۳۱۴۲	۲۵۷۶۱	۲۲ ساله.....
۹۹۴۵	۹۸۷۵	۱۹۸۲۰	۱۱۷۶۹	۱۲۴۲۸	۲۴۱۹۷	۲۳ ساله.....
۱۰۱۶۳	۱۰۰۵۷	۲۰۲۲۰	۱۱۹۸۸	۱۲۴۸۶	۲۴۴۷۴	۲۴ ساله.....

۳-۲- جمعیت بر حسب سن، جنس و وضع سکونت: آبان ۱۳۹۰ (دنباله)

ساکن در نقاط شهری			کل استان			سن
زن	مرد	مردوزن	زن	مرد	مردوزن	
۵۳۱۴۰	۵۴۵۳۳	۱۰۷۶۷۳	۶۲۰۸۷	۶۶۱۹۰	۱۲۸۲۷۷ساله ۲۵-۲۹
۱۰۷۷۸	۱۰۸۱۰	۲۱۵۸۸	۱۲۶۵۰	۱۳۴۵۶	۲۶۱۰۶ساله ۲۵
۱۱۰۵۹	۱۱۰۴۴	۲۲۱۰۳	۱۲۸۴۶	۱۳۴۲۲	۲۶۲۶۸ساله ۲۶
۱۱۴۵۹	۱۱۴۲۸	۲۲۸۸۷	۱۳۴۰۸	۱۳۸۶۱	۲۷۲۶۹ساله ۲۷
۱۰۳۴۵	۱۰۹۵۴	۲۱۲۹۹	۱۲۱۰۱	۱۳۱۲۴	۲۵۲۲۵ساله ۲۸
۹۴۹۹	۱۰۲۹۷	۱۹۷۹۶	۱۱۰۸۲	۱۲۳۲۷	۲۳۴۰۹ساله ۲۹
۴۰۲۶۴	۴۲۶۳۸	۸۲۹۰۲	۴۶۹۷۹	۵۱۳۸۲	۹۸۳۶۱ساله ۳۰-۳۴
۹۹۲۵	۱۰۶۵۵	۲۰۵۸۰	۱۱۵۴۹	۱۲۸۳۷	۲۴۳۸۶ساله ۳۰
۸۸۲۵	۸۹۳۴	۱۷۷۵۹	۱۰۲۵۳	۱۰۷۸۵	۲۱۰۳۸ساله ۳۱
۷۷۷۸	۸۳۶۱	۱۶۱۳۹	۹۱۱۵	۱۰۰۵۸	۱۹۱۷۳ساله ۳۲
۶۹۸۲	۷۲۷۷	۱۴۲۵۹	۸۱۹۱	۸۸۱۰	۱۷۰۰۱ساله ۳۳
۶۷۵۴	۷۴۱۱	۱۴۱۶۵	۷۸۷۱	۸۸۹۲	۱۶۷۶۳ساله ۳۴
۲۹۶۴۲	۳۳۲۸۲	۶۲۹۲۴	۳۴۹۴۹	۳۹۷۲۵	۷۴۶۷۴ساله ۳۵-۳۹
۶۶۸۶	۷۴۶۲	۱۴۱۴۸	۷۸۵۸	۸۸۵۴	۱۶۷۱۲ساله ۳۵
۶۰۹۲	۷۱۱۵	۱۳۲۰۷	۷۱۹۱	۸۴۸۴	۱۵۶۷۵ساله ۳۶
۵۹۱۴	۶۵۵۸	۱۲۴۷۲	۶۹۷۰	۷۷۶۸	۱۴۷۳۸ساله ۳۷
۵۶۳۸	۶۴۱۹	۱۲۰۵۷	۶۶۹۷	۷۷۳۲	۱۴۴۲۹ساله ۳۸
۵۳۱۲	۵۷۲۸	۱۱۰۴۰	۶۲۳۳	۶۸۸۷	۱۳۱۲۰ساله ۳۹
۲۶۸۴۰	۲۸۸۸۵	۵۵۷۲۵	۳۱۴۶۶	۳۴۳۲۸	۶۵۷۹۴ساله ۴۰-۴۴
۵۹۶۲	۶۶۳۰	۱۲۵۹۲	۶۹۸۷	۷۹۸۴	۱۴۹۷۱ساله ۴۰
۵۳۶۸	۵۸۴۹	۱۱۲۱۷	۶۳۲۵	۷۰۲۵	۱۳۳۵۰ساله ۴۱
۵۳۷۹	۵۷۵۴	۱۱۱۳۳	۶۲۷۳	۶۸۴۱	۱۳۱۱۴ساله ۴۲
۵۲۳۱	۵۶۷۹	۱۰۹۱۰	۶۱۶۱	۶۶۵۷	۱۲۸۱۸ساله ۴۳
۴۹۰۰	۴۹۷۳	۹۸۷۳	۵۷۲۰	۵۸۲۱	۱۱۵۴۱ساله ۴۴
۲۲۱۷۴	۲۴۳۱۵	۴۶۴۸۹	۲۶۲۱۰	۲۸۸۲۶	۵۵۰۳۶ساله ۴۵-۴۹
۴۹۰۱	۵۲۴۷	۱۰۱۴۸	۵۷۹۰	۶۲۰۳	۱۱۹۹۳ساله ۴۵
۴۵۲۴	۴۷۷۷	۹۳۰۱	۵۲۸۸	۵۶۳۶	۱۰۹۲۴ساله ۴۶
۴۳۰۳	۴۶۳۰	۸۹۳۳	۵۰۶۵	۵۵۲۱	۱۰۵۸۶ساله ۴۷
۴۳۶۰	۴۹۲۰	۹۲۸۰	۵۱۶۴	۵۸۳۰	۱۰۹۹۴ساله ۴۸
۴۰۸۶	۴۷۴۱	۸۸۲۷	۴۹۰۳	۵۶۳۶	۱۰۵۳۹ساله ۴۹

۲-۳- جمعیت بر حسب سن، جنس و وضع سکونت: آبان ۱۳۹۰ (دنباله)

ساکن در نقاط شهری			کل استان			سن
زن	مرد	مردوزن	زن	مرد	مردوزن	
۱۸۸۵۸	۲۱۴۵۲	۴۰۳۱۰	۲۲۸۶۸	۲۵۵۹۰	۴۸۴۵۸۵۴-۵۰ ساله
۴۲۵۷	۴۹۹۵	۹۲۵۲	۵۱۰۹	۵۹۵۸	۱۱۰۶۷۵۰ ساله
۳۸۵۶	۴۴۰۳	۸۲۵۹	۴۶۷۳	۵۲۳۱	۹۹۰۴۵۱ ساله
۳۸۰۲	۴۳۱۷	۸۱۱۹	۴۵۹۸	۵۱۵۰	۹۷۴۸۵۲ ساله
۳۶۵۸	۴۱۳۱	۷۷۸۹	۴۴۳۸	۴۹۲۳	۹۳۶۱۵۳ ساله
۳۲۸۵	۳۶۰۶	۶۸۹۱	۴۰۵۰	۴۳۲۸	۸۳۷۸۵۴ ساله
۱۳۸۵۸	۱۵۷۲۸	۲۹۵۸۶	۱۷۲۳۵	۱۹۰۲۳	۳۶۲۵۸۵۹-۵۵ ساله
۳۰۷۱	۳۴۷۸	۶۵۴۹	۳۷۶۰	۴۱۱۴	۷۸۷۴۵۵ ساله
۳۰۲۱	۳۵۶۹	۶۵۹۰	۳۷۵۰	۴۳۲۳	۸۰۷۳۵۶ ساله
۲۵۷۷	۲۸۸۰	۵۴۵۷	۳۲۴۹	۳۵۱۶	۶۷۶۵۵۷ ساله
۲۶۵۹	۲۹۸۷	۵۶۴۶	۳۳۰۷	۳۶۰۵	۶۹۱۲۵۸ ساله
۲۵۳۰	۲۸۱۴	۵۳۴۴	۳۱۶۹	۳۴۶۵	۶۶۳۴۵۹ ساله
۹۴۵۷	۹۵۳۴	۱۸۹۹۱	۱۲۲۶۷	۱۱۷۴۸	۲۴۰۱۵۶۴-۶۰ ساله
۲۳۳۶	۲۲۶۲	۴۵۹۸	۲۹۰۵	۲۷۳۰	۵۶۳۵۶۰ ساله
۱۸۳۴	۲۰۱۴	۳۸۴۸	۲۳۹۹	۲۴۴۷	۴۸۴۶۶۱ ساله
۲۲۴۳	۲۲۱۰	۴۴۵۳	۲۸۹۸	۲۶۸۶	۵۵۸۴۶۲ ساله
۱۵۱۲	۱۴۸۹	۳۰۰۱	۲۰۰۸	۱۹۱۹	۳۹۲۷۶۳ ساله
۱۵۳۲	۱۵۵۹	۳۰۹۱	۲۰۵۷	۱۹۶۶	۴۰۲۳۶۴ ساله
۷۵۶۱	۷۱۹۶	۱۴۷۵۷	۱۰۲۴۳	۹۲۲۷	۱۹۴۷۰۶۹-۶۵ ساله
۱۷۷۸	۱۶۲۲	۳۴۰۰	۲۳۴۷	۲۰۰۳	۴۳۵۰۶۵ ساله
۱۳۹۵	۱۳۹۲	۲۷۸۷	۱۸۷۴	۱۷۸۶	۳۶۶۰۶۶ ساله
۱۲۹۹	۱۳۷۰	۲۶۶۹	۱۷۷۸	۱۷۶۹	۳۵۴۷۶۷ ساله
۱۷۷۹	۱۴۲۳	۳۲۰۲	۲۳۱۸	۱۸۲۸	۴۱۴۶۶۸ ساله
۱۳۱۰	۱۳۸۹	۲۶۹۹	۱۹۲۶	۱۸۴۱	۳۷۶۷۶۹ ساله
۶۱۴۷	۵۷۶۹	۱۱۹۱۶	۸۴۳۳	۷۸۷۳	۱۶۳۰۶۷۴-۷۰ ساله
۱۴۲۵	۱۲۵۰	۲۶۷۵	۱۹۰۳	۱۶۷۳	۳۵۷۶۷۰ ساله
۱۲۲۴	۱۳۳۳	۲۵۵۷	۱۶۸۳	۱۷۶۲	۳۴۴۶۷۱ ساله
۱۴۲۱	۱۰۶۶	۲۴۸۷	۱۸۴۶	۱۴۲۳	۳۲۶۹۷۲ ساله
۱۰۵۴	۱۱۱۴	۲۱۶۸	۱۵۶۳	۱۵۹۵	۳۱۵۸۷۳ ساله
۱۰۲۳	۱۰۰۶	۲۰۲۹	۱۴۳۸	۱۴۱۹	۲۸۵۷۷۴ ساله

۵

۳-۲- جمعیت بر حسب سن، جنس و وضع سکونت: آبان ۱۳۹۰ (دنباله)

ساکن در نقاط شهری			کل استان			سن
زن	مرد	مردوزن	زن	مرد	مردوزن	
۵۱۶۵	۴۹۶۰	۱۰۱۲۵	۷۲۵۳	۷۰۴۷	۱۴۳۰۰ ۷۵-۷۹ ساله
۹۸۶	۱۱۹۵	۲۱۸۱	۱۴۵۹	۱۷۰۱	۳۱۶۰ ۷۵ ساله
۱۳۰۵	۹۸۰	۲۲۸۵	۱۷۴۳	۱۳۶۳	۳۱۰۶ ۷۶ ساله
۱۰۵۶	۱۰۰۲	۲۰۵۸	۱۵۰۵	۱۴۲۶	۲۹۳۱ ۷۷ ساله
۹۴۴	۸۹۲	۱۸۳۶	۱۳۳۷	۱۲۹۲	۲۶۲۹ ۷۸ ساله
۸۷۴	۸۹۱	۱۷۶۵	۱۲۰۹	۱۲۶۵	۲۴۷۴ ۷۹ ساله
۲۵۵۶	۲۹۶۴	۶۵۲۰	۴۹۲۵	۴۳۰۹	۹۲۳۴ ۸۰-۸۴ ساله
۹۴۲	۸۳۰	۱۷۷۲	۱۳۶۰	۱۱۹۹	۲۵۵۹ ۸۰ ساله
۵۸۶	۴۰۳	۹۸۹	۸۲۷	۵۸۴	۱۴۱۱ ۸۱ ساله
۵۵۵	۵۰۳	۱۰۵۸	۷۷۴	۷۶۳	۱۵۳۷ ۸۲ ساله
۶۳۴	۵۶۴	۱۱۹۸	۸۹۹	۸۴۰	۱۷۳۹ ۸۳ ساله
۸۳۹	۶۶۴	۱۵۰۳	۱۰۶۵	۹۲۳	۱۹۸۸ ۸۴ ساله
۱۷۸۱	۱۶۴۹	۳۴۳۰	۲۴۴۵	۲۴۷۰	۴۹۱۵ ۸۵-۸۹ ساله
۵۳۷	۴۹۲	۱۰۲۹	۷۴۶	۷۲۵	۱۴۷۱ ۸۵ ساله
۴۷۲	۴۰۳	۸۷۵	۶۳۱	۶۲۴	۱۲۵۵ ۸۶ ساله
۳۲۹	۳۱۳	۶۴۲	۴۴۶	۴۶۷	۹۱۳ ۸۷ ساله
۲۳۸	۲۷۹	۵۱۷	۳۴۶	۳۹۵	۷۴۱ ۸۸ ساله
۲۰۵	۱۶۲	۳۶۷	۲۷۶	۲۵۹	۵۳۵ ۸۹ ساله
۴۱۹	۳۲۰	۷۳۹	۵۵۴	۴۷۹	۱۰۳۳ ۹۰-۹۴ ساله
۱۹۷	۱۴۱	۳۳۸	۲۴۵	۲۱۳	۴۵۸ ۹۰ ساله
۸۰	۵۷	۱۳۷	۱۱۶	۹۸	۲۱۴ ۹۱ ساله
۶۸	۵۲	۱۲۰	۹۶	۷۰	۱۶۶ ۹۲ ساله
۴۱	۳۹	۸۰	۵۵	۵۳	۱۰۸ ۹۳ ساله
۳۳	۳۱	۶۴	۴۲	۴۵	۸۷ ۹۴ ساله
۱۰۵	۶۲	۱۶۷	۱۳۱	۸۵	۲۱۶ ۹۵-۹۹ ساله
۳۹	۲۰	۵۹	۴۸	۲۳	۷۱ ۹۵ ساله
۲۴	۱۲	۳۶	۲۷	۲۰	۴۷ ۹۶ ساله
۱۸	۱۲	۳۰	۲۳	۱۳	۳۶ ۹۷ ساله
۱۴	۹	۲۳	۱۹	۱۵	۳۴ ۹۸ ساله
۱۰	۹	۱۹	۱۴	۱۴	۲۸ ۹۹ ساله
۵۸	۳۲	۹۰	۷۹	۴۱	۱۲۰ صد ساله و بیشتر
۵۹۷	۶۶۹	۱۲۶۶	۶۰۴	۱۰۸۶	۱۶۹۰ نامشخص

۳-۲- جمعیت بر حسب سن، جنس و وضع سکونت: آبان ۱۳۹۰ (دنباله)

غیر ساکن			ساکن در نقاط روستایی			سن
زن	مرد	مردوزن	زن	مرد	مردوزن	
۱۰	۶	۱۶	۸۵۷۰۸	۹۹۱۲۱	۱۸۴۸۲۹	جمع.....
۶	.	۶	۷۸۵۷	۸۰۶۷	۱۵۹۲۴	۰-۴ ساله.....
۱	.	۱	۱۶۰۸	۱۵۳۰	۳۱۳۸	کمتر از یک ساله.....
.	.	.	۱۶۶۳	۱۶۲۵	۳۲۸۸	۱ ساله.....
۲	.	۲	۱۵۹۶	۱۶۷۸	۳۲۷۴	۲ ساله.....
۱	.	۱	۱۵۰۷	۱۵۹۷	۳۱۰۴	۳ ساله.....
۲	.	۲	۱۴۸۳	۱۶۳۷	۳۱۲۰	۴ ساله.....
۱	۲	۳	۶۷۶۲	۷۱۲۵	۱۳۸۸۷	۵-۹ ساله.....
۱	.	۱	۱۴۳۷	۱۵۴۱	۲۹۷۸	۵ ساله.....
.	.	.	۱۳۹۰	۱۳۵۶	۲۷۴۶	۶ ساله.....
.	۱	۱	۱۲۴۹	۱۳۹۹	۲۶۴۸	۷ ساله.....
.	۱	۱	۱۳۸۲	۱۳۷۰	۲۷۵۲	۸ ساله.....
.	.	.	۱۳۰۴	۱۴۵۹	۲۷۶۳	۹ ساله.....
.	۱	۱	۶۱۶۷	۶۶۴۳	۱۲۸۱۰	۱۰-۱۴ ساله.....
.	۱	۱	۱۲۷۵	۱۳۶۶	۲۶۴۱	۱۰ ساله.....
.	.	.	۱۲۲۹	۱۲۸۲	۲۵۱۱	۱۱ ساله.....
.	.	.	۱۲۵۱	۱۳۸۲	۲۶۳۳	۱۲ ساله.....
.	.	.	۱۲۳۴	۱۳۴۸	۲۵۸۲	۱۳ ساله.....
.	.	.	۱۱۷۸	۱۲۶۵	۲۴۴۳	۱۴ ساله.....
.	.	.	۶۶۸۳	۹۳۹۲	۱۶۰۷۵	۱۵-۱۹ ساله.....
.	.	.	۱۲۰۰	۱۳۶۷	۲۵۶۷	۱۵ ساله.....
.	.	.	۱۱۵۰	۱۴۶۱	۲۶۱۱	۱۶ ساله.....
.	.	.	۱۳۵۰	۱۵۴۸	۲۸۹۸	۱۷ ساله.....
.	.	.	۱۴۷۷	۲۱۱۹	۳۵۹۶	۱۸ ساله.....
.	.	.	۱۵۰۶	۲۸۹۷	۴۴۰۳	۱۹ ساله.....
.	۱	۱	۹۱۳۶	۱۲۴۵۵	۲۱۵۹۱	۲۰-۲۴ ساله.....
.	.	.	۱۷۲۴	۲۴۸۲	۴۲۰۶	۲۰ ساله.....
.	۱	۱	۱۸۱۲	۲۴۰۸	۴۲۲۰	۲۱ ساله.....
.	.	.	۱۹۵۱	۲۵۸۲	۴۵۳۴	۲۲ ساله.....
.	.	.	۱۸۲۴	۲۵۵۳	۴۳۷۷	۲۳ ساله.....
.	.	.	۱۸۲۵	۲۴۲۹	۴۲۵۴	۲۴ ساله.....

۲-۳- جمعیت بر حسب سن، جنس و وضع سکونت: آبان ۱۳۹۰ (دنباله)

غیر ساکن			ساکن در نقاط روستایی			سن
زن	مرد	مردوزن	زن	مرد	مردوزن	
۳	۱	۴	۸۹۴۴	۱۱۶۵۶	۲۰۶۰۰ساله ۲۵-۲۹
.	.	.	۱۸۷۲	۲۶۴۶	۴۵۱۸ساله ۲۵
۱	۱	۲	۱۷۸۶	۲۳۷۷	۴۱۶۳ساله ۲۶
.	.	.	۱۹۴۹	۲۴۳۳	۴۳۸۲ساله ۲۷
.	.	.	۱۷۵۶	۲۱۷۰	۳۹۲۶ساله ۲۸
۲	.	۲	۱۵۸۱	۲۰۳۰	۳۶۱۱ساله ۲۹
.	۱	۱	۶۷۱۵	۸۷۴۳	۱۵۴۵۸ساله ۳۰-۳۴
.	.	.	۱۶۲۴	۲۱۸۲	۳۸۰۶ساله ۳۰
.	.	.	۱۴۲۸	۱۸۵۱	۳۲۷۹ساله ۳۱
.	.	.	۱۳۳۷	۱۶۹۷	۳۰۳۴ساله ۳۲
.	.	.	۱۲۰۹	۱۵۳۳	۲۷۴۲ساله ۳۳
.	۱	۱	۱۱۱۷	۱۴۸۰	۲۵۹۷ساله ۳۴
.	.	.	۵۳۰۷	۶۴۴۳	۱۱۷۵۰ساله ۳۵-۳۹
.	.	.	۱۱۷۲	۱۳۹۲	۲۵۶۴ساله ۳۵
.	.	.	۱۰۹۹	۱۳۶۹	۲۴۶۸ساله ۳۶
.	.	.	۱۰۵۶	۱۲۱۰	۲۲۶۶ساله ۳۷
.	.	.	۱۰۵۹	۱۳۱۳	۲۳۷۲ساله ۳۸
.	.	.	۹۲۱	۱۱۵۹	۲۰۸۰ساله ۳۹
.	.	.	۴۶۲۶	۵۴۴۳	۱۰۰۶۹ساله ۴۰-۴۴
.	.	.	۱۰۲۵	۱۳۵۴	۲۳۷۹ساله ۴۰
.	.	.	۹۵۷	۱۱۷۶	۲۱۳۳ساله ۴۱
.	.	.	۸۹۴	۱۰۸۷	۱۹۸۱ساله ۴۲
.	.	.	۹۳۰	۹۷۸	۱۹۰۸ساله ۴۳
.	.	.	۸۲۰	۸۴۸	۱۶۶۸ساله ۴۴
.	.	.	۴۰۳۶	۴۵۱۱	۸۵۴۷ساله ۴۵-۴۹
.	.	.	۸۸۹	۹۵۶	۱۸۴۵ساله ۴۵
.	.	.	۷۶۴	۸۵۹	۱۶۲۳ساله ۴۶
.	.	.	۷۶۲	۸۹۱	۱۶۵۳ساله ۴۷
.	.	.	۸۰۴	۹۱۰	۱۷۱۴ساله ۴۸
.	.	.	۸۱۷	۸۹۵	۱۷۱۲ساله ۴۹

۵

۳-۲- جمعیت بر حسب سن، جنس و وضع سکونت: آبان ۱۳۹۰ (دنباله)

غیر ساکن			ساکن در نقاط روستایی			سن
زن	مرد	مردوزن	زن	مرد	مردوزن	
.	.	.	۴۰۱۰	۴۱۳۸	۸۱۴۸۵۴-۵۰ ساله
.	.	.	۸۵۲	۹۶۳	۱۸۱۵۵۰ ساله
.	.	.	۸۱۷	۸۲۸	۱۶۴۵۵۱ ساله
.	.	.	۷۹۶	۸۳۳	۱۶۲۹۵۲ ساله
.	.	.	۷۸۰	۷۹۲	۱۵۷۲۵۳ ساله
.	.	.	۷۶۵	۷۲۲	۱۴۸۷۵۴ ساله
.	.	.	۳۳۷۷	۳۲۹۵	۶۶۷۲۵۹-۵۵ ساله
.	.	.	۶۸۹	۶۳۶	۱۳۲۵۵۵ ساله
.	.	.	۷۲۹	۷۵۴	۱۴۸۳۵۶ ساله
.	.	.	۶۷۲	۶۳۶	۱۳۰۸۵۷ ساله
.	.	.	۶۴۸	۶۱۸	۱۲۶۶۵۸ ساله
.	.	.	۶۳۹	۶۵۱	۱۲۹۰۵۹ ساله
.	.	.	۲۸۱۰	۲۲۱۴	۵۰۲۴۶۴-۶۰ ساله
.	.	.	۵۶۹	۴۶۸	۱۰۳۷۶۰ ساله
.	.	.	۵۶۵	۴۳۳	۹۹۸۶۱ ساله
.	.	.	۶۵۵	۴۷۶	۱۱۳۱۶۲ ساله
.	.	.	۴۹۶	۴۳۰	۹۲۶۶۳ ساله
.	.	.	۵۲۵	۴۰۷	۹۳۲۶۴ ساله
.	.	.	۲۶۸۲	۲۰۳۱	۴۷۱۳۶۹-۶۵ ساله
.	.	.	۵۶۹	۳۸۱	۹۵۰۶۵ ساله
.	.	.	۴۷۹	۳۹۴	۸۷۳۶۶ ساله
.	.	.	۴۷۹	۳۹۹	۸۷۸۶۷ ساله
.	.	.	۵۳۹	۴۰۵	۹۴۴۶۸ ساله
.	.	.	۶۱۶	۴۵۲	۱۰۶۸۶۹ ساله
.	.	.	۲۲۸۶	۲۱۰۴	۴۳۹۰۷۴-۷۰ ساله
.	.	.	۴۷۸	۴۲۳	۹۰۱۷۰ ساله
.	.	.	۴۵۹	۴۳۰	۸۸۹۷۱ ساله
.	.	.	۴۲۵	۳۵۷	۷۸۲۷۲ ساله
.	.	.	۵۰۹	۴۸۱	۹۹۰۷۳ ساله
.	.	.	۴۱۵	۴۱۳	۸۲۸۷۴ ساله

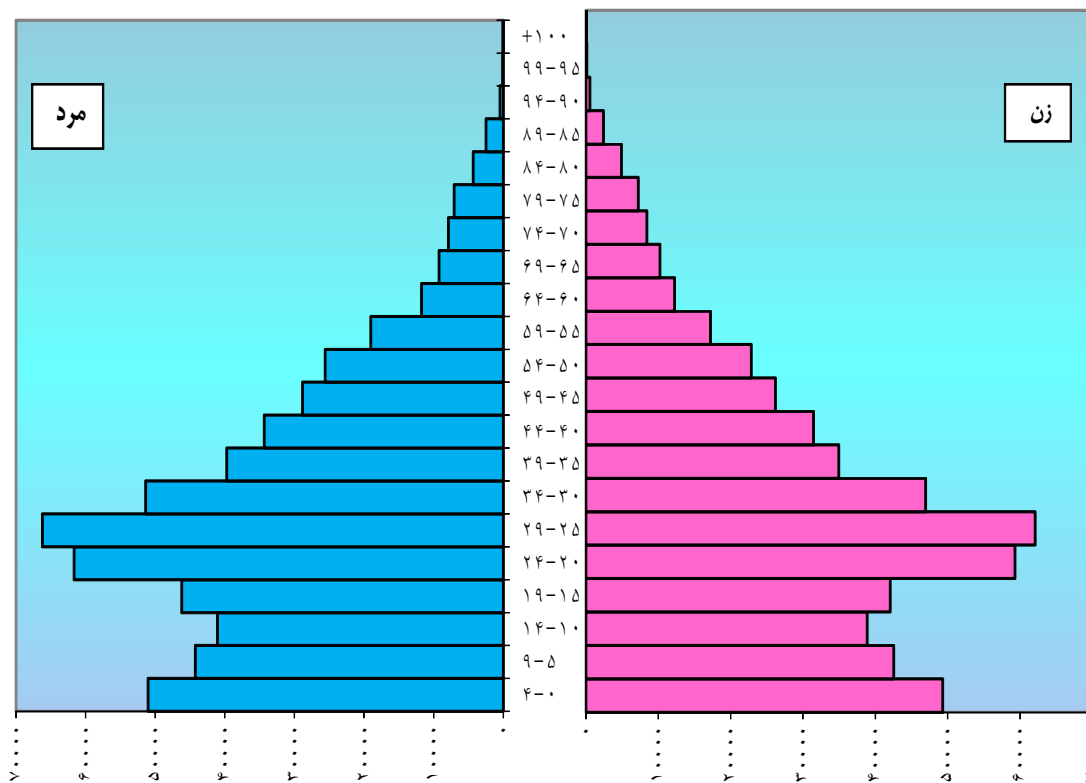
۵

۲-۳- جمعیت بر حسب سن، جنس و وضع سکونت: آبان ۱۳۹۰ (دنباله)

غیر ساکن			ساکن در نقاط روستایی			سن
زن	مرد	مردوزن	زن	مرد	مردوزن	
.	.	.	۲۰۸۸	۲۰۸۷	۴۱۷۵ ۷۵-۷۹ ساله
.	.	.	۴۷۳	۵۰۶	۹۷۹ ۷۵ ساله
.	.	.	۴۳۸	۳۸۳	۸۲۱ ۷۶ ساله
.	.	.	۴۴۹	۴۲۴	۸۷۳ ۷۷ ساله
.	.	.	۳۹۳	۴۰۰	۷۹۳ ۷۸ ساله
.	.	.	۳۳۵	۳۷۴	۷۰۹ ۷۹ ساله
.	.	.	۱۳۶۹	۱۳۴۵	۲۷۱۴ ۸۰-۸۴ ساله
.	.	.	۴۱۸	۳۶۹	۷۸۷ ۸۰ ساله
.	.	.	۲۴۱	۱۸۱	۴۲۲ ۸۱ ساله
.	.	.	۲۱۹	۲۶۰	۴۷۹ ۸۲ ساله
.	.	.	۲۶۵	۲۷۶	۵۴۱ ۸۳ ساله
.	.	.	۲۲۶	۲۵۹	۴۸۵ ۸۴ ساله
.	.	.	۶۶۴	۸۲۱	۱۴۸۵ ۸۵-۸۹ ساله
.	.	.	۲۰۹	۲۳۳	۴۴۲ ۸۵ ساله
.	.	.	۱۵۹	۲۲۱	۳۸۰ ۸۶ ساله
.	.	.	۱۱۷	۱۵۴	۲۷۱ ۸۷ ساله
.	.	.	۱۰۸	۱۱۶	۲۲۴ ۸۸ ساله
.	.	.	۷۱	۹۷	۱۶۸ ۸۹ ساله
.	.	.	۱۳۵	۱۵۹	۲۹۴ ۹۰-۹۴ ساله
.	.	.	۴۸	۷۲	۱۲۰ ۹۰ ساله
.	.	.	۳۶	۴۱	۷۷ ۹۱ ساله
.	.	.	۲۸	۱۸	۴۶ ۹۲ ساله
.	.	.	۱۴	۱۴	۲۸ ۹۳ ساله
.	.	.	۹	۱۴	۲۳ ۹۴ ساله
.	.	.	۲۶	۲۳	۴۹ ۹۵-۹۹ ساله
.	.	.	۹	۳	۱۲ ۹۵ ساله
.	.	.	۳	۸	۱۱ ۹۶ ساله
.	.	.	۵	۱	۶ ۹۷ ساله
.	.	.	۵	۶	۱۱ ۹۸ ساله
.	.	.	۴	۵	۹ ۹۹ ساله
.	.	.	۲۱	۹	۳۰ صد ساله و بیشتر
.	.	.	۷	۴۱۷	۴۲۴ نامشخص

مأخذ- مرکز آمار ایران

۱-۲ هرم سنی جمعیت استان: ۱۳۹۰



تعداد جمعیت

مینا: جدول ۲-۳

۲-۴- جمعیت بر حسب جنس و گروه عمده سنی: آبان ۱۳۹۰

زن	مرد	مرد و زن	شرح
۵۲۰۸۶۴	۵۵۳۵۶۴	۱۰۷۴۴۲۸	جمع
۹۸۲۳	۱۰۱۲۶	۱۹۹۴۹	اطفال (کمتر از یکسال)
۴۸۶۵۷	۵۰۴۶۱	۹۹۱۱۸	نوباوگان (۱-۵ ساله)
۴۱۴۰۱	۴۳۱۲۱	۸۴۵۲۲	کودکان (۶-۱۰ ساله)
۳۰۸۶۶	۳۲۶۱۸	۶۳۴۸۴	نوجوانان (۱۱-۱۴ ساله)
۱۰۱۳۸۹	۱۰۷۸۰۹	۲۰۹۱۹۸	جوانان (۱۵-۲۴ ساله)
۲۵۴۰۶۱	۲۷۶۸۱۲	۵۳۰۸۷۳	میانسالان (۲۵-۶۴ ساله)
۳۴۶۶۷	۳۲۶۱۷	۶۷۲۸۴	بزرگسالان (۶۵ ساله و بیشتر)

براساس محدوده تقسیمات کشوری استان در سرشماری همان سال .

مأخذ- مرکز آمار ایران

۵-۲- خانوار و جمعیت بر حسب جنس در نقاط شهری و روستایی *

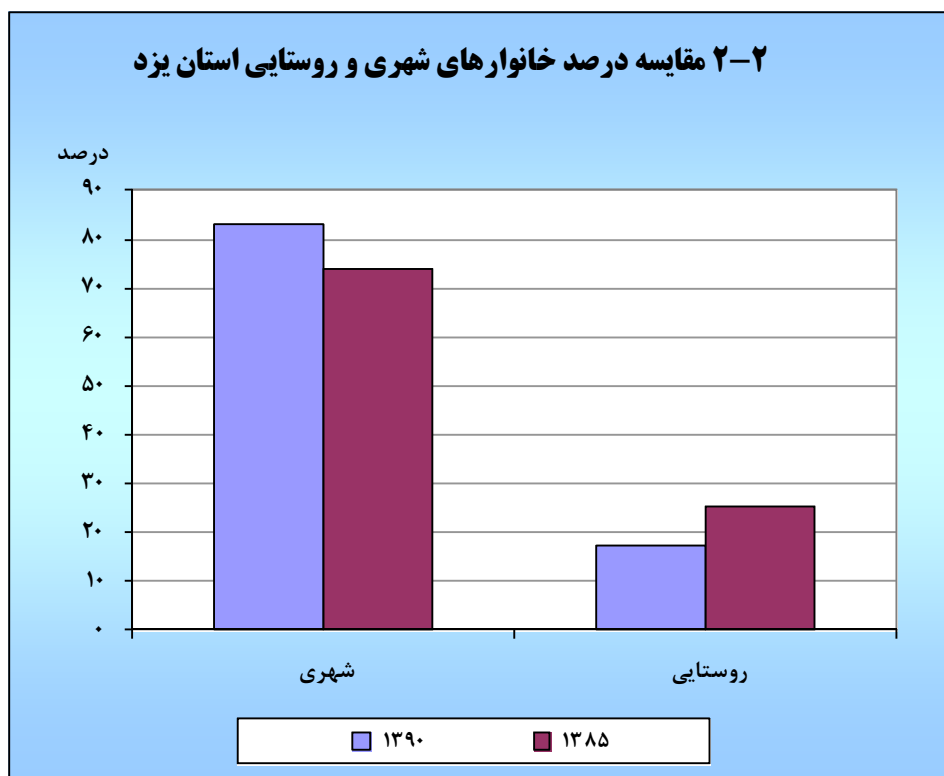
جمعیت			تعداد خانوار	شرح
زن	مرد	مرد و زن		
کل استان				
۱۷۷۵۷۸	۱۷۹۲۷۱	۳۵۶۸۴۹	۸۱۳۶۱	آبان ۱۳۵۵.....
۲۷۷۱۸۸	۲۹۶۸۴۰	۵۷۴۰۲۸	۱۲۴۸۳۴	مهر ۱۳۶۵ ^(۱)
۳۲۸۶۹۱	۳۶۲۴۲۸	۶۹۱۱۱۹	۱۴۵۳۵۸	مهر ۱۳۷۰ ^(۱)
۳۶۴۸۳۳	۳۸۵۹۳۶	۷۵۰۷۶۹	۱۶۷۰۴۹	آبان ۱۳۷۵ ^(۱)
۴۷۳۶۷۵	۵۱۷۱۴۳	۹۹۰۸۱۸	۲۵۹۰۹۵	آبان ۱۳۸۵.....
۵۲۰۸۶۴	۵۵۳۵۶۴	۱۰۷۴۴۲۸	۳۱۰۰۸۴	آبان ۱۳۹۰.....
نقاط شهری				
۱۰۷۵۱۷	۱۱۰۷۱۶	۲۱۸۲۳۳	۴۹۰۳۴	آبان ۱۳۵۵.....
۱۸۴۲۵۵	۱۹۷۷۳۴	۳۸۱۹۸۹	۸۲۶۱۴	مهر ۱۳۶۵.....
۲۲۳۱۴۶	۲۴۷۱۵۰	۴۷۰۲۹۶	۹۹۲۰۷	مهر ۱۳۷۰.....
۲۷۳۶۷۲	۲۹۰۵۶۱	۵۶۴۲۳۳	۱۲۴۷۲۱	آبان ۱۳۷۵.....
۳۸۰۲۴۲	۴۰۹۵۶۱	۷۸۹۸۰۳	۲۰۷۵۳۸	آبان ۱۳۸۵.....
۴۳۵۱۴۶	۴۵۴۴۳۷	۸۸۹۵۸۳	۲۵۷۰۱۶	آبان ۱۳۹۰.....
نقاط روستایی				
۷۰۰۶۱	۶۸۵۵۵	۱۳۸۶۱۶	۳۲۳۲۷	آبان ۱۳۵۵.....
۹۲۹۲۲	۹۹۰۹۶	۱۹۲۰۱۸	۴۲۲۱۶	مهر ۱۳۶۵.....
۱۰۵۵۱۰	۱۱۵۲۶۱	۲۲۰۷۷۱	۴۶۱۴۰	مهر ۱۳۷۰.....
۹۱۱۶۱	۹۵۳۷۵	۱۸۶۵۳۶	۴۲۳۲۸	آبان ۱۳۷۵.....
۹۳۴۲۳	۱۰۷۵۶۵	۲۰۰۹۸۸	۵۱۵۵۷	آبان ۱۳۸۵.....
۸۵۷۰۸	۹۹۱۲۱	۱۸۴۸۲۹	۵۳۰۶۸	آبان ۱۳۹۰.....

* براساس محدوده تقسیمات کشوری استان در سرشماری همان سال.

(۱) مغایرت سرجمع کل استان با جمع نقاط شهری و روستایی برای سال‌های ۱۳۶۵، ۱۳۷۰ و ۱۳۷۵ به علت منظور

کردن خانوار و جمعیت غیرساکن در خانوار و جمعیت کل استان است.

مأخذ- مرکز آمار ایران



منبع: جدول ۲-۵

۲-۶- خانوار و جمعیت شهرستان‌ها بر حسب ساکن و غیر ساکن: آبان ۱۳۹۰

ساکن در نقاط شهری		جمع		شهرستان
جمعیت	خانوار	جمعیت	خانوار	
۸۸۹۵۸۳	۲۵۷۰۱۶	۱۰۷۴۴۲۸	۳۱۰۰۸۴	کل استان
۳۱۳۷۶	۹۰۳۳	۴۶۶۶۲	۱۳۶۶۳	ابرکوه.....
۶۳۶۰۴	۱۸۲۹۱	۷۷۷۵۸	۲۱۲۲۵	اردکان.....
۳۳۸۸۲	۹۸۹۵	۴۱۸۷۶	۱۲۳۰۴	بافق.....
۷۶۵۲	۲۱۰۹	۱۵۳۳۱	۴۵۳۱	بهباد.....
۱۷۳۳۷	۵۰۶۵	۴۵۱۴۵	۱۴۳۶۱	تفت.....
۲۱۲۵۷	۵۷۹۴	۳۵۱۵۸	۹۵۲۸	خاتم.....
۱۸۵۷۶	۵۴۸۴	۳۳۱۹۲	۹۷۲۴	صدوق.....
۴۳۱۱۹	۱۲۱۳۷	۶۹۶۵۸	۱۹۷۹۸	طیس.....
۲۸۴۸۳	۸۱۴۹	۴۴۱۲۶	۱۳۰۹۳	مهریز.....
۷۳۳۹۳	۲۱۰۴۸	۸۲۸۴۰	۲۳۳۲۹	میبد.....
۵۵۰۹۰۴	۱۶۰۰۱۱	۵۸۲۶۸۲	۱۶۸۵۲۸	یزد.....

غیر ساکن		ساکن در نقاط روستایی		شهرستان
جمعیت	خانوار	جمعیت	خانوار	
۱۶	۳	۱۸۴۸۲۹	۵۳۰۶۵	کل استان
۱۶	۳	۱۵۲۷۰	۴۶۲۷	ابرکوه.....
.	.	۱۴۱۵۴	۲۹۳۴	اردکان.....
.	.	۷۹۹۴	۲۴۰۹	بافق.....
.	.	۷۶۷۹	۲۴۲۲	بهباد.....
.	.	۲۷۸۰۸	۹۲۹۶	تفت.....
.	.	۱۳۹۰۱	۳۷۳۴	خاتم.....
.	.	۱۴۶۱۶	۴۲۴۰	صدوق.....
.	.	۲۶۵۳۹	۷۶۶۱	طیس.....
.	.	۱۵۶۴۳	۴۹۴۴	مهریز.....
.	.	۹۴۴۷	۲۲۸۱	میبد.....
.	.	۳۱۷۷۸	۸۵۱۷	یزد.....

مأخذ- مرکز آمار ایران

۲-۷- جمعیت بر حسب نوع خانوار و جنس و شهرستان: آبان ۱۳۹۰

کل			شرح
زن	مرد	مرد و زن	
۵۲۰۸۶۴	۵۵۳۵۶۴	۱۰۷۴۴۲۸	کل استان
۲۲۶۸۸	۲۳۹۷۴	۴۶۶۶۲	ابرکوه
۳۵۰۳۵	۴۲۷۲۳	۷۷۷۵۸	اردکان
۲۰۶۵۹	۲۱۲۱۷	۴۱۸۷۶	بافق
۷۶۶۲	۷۶۶۹	۱۵۳۳۱	بهباد
۲۲۲۲۹	۲۲۹۱۶	۴۵۱۴۵	تفت
۱۶۸۴۸	۱۸۳۱۰	۳۵۱۵۸	خاتم
۱۵۴۰۷	۱۷۷۸۵	۳۳۱۹۲	صدوق
۳۴۲۹۶	۳۵۳۶۲	۶۹۶۵۸	طیس
۲۱۵۷۴	۲۲۵۵۲	۴۴۱۲۶	مهریز
۳۹۳۳۰	۴۳۵۱۰	۸۲۸۴۰	مید
۲۸۵۱۳۶	۲۹۷۵۴۶	۵۸۲۶۸۲	یزد

خانوار معمولی غیر ساکن		خانوار ساکن						شرح
		مؤسسه‌ای		گروهی		معمولی		
زن	مرد	زن	مرد	زن	مرد	زن	مرد	
۱۰	۶	۹۹۵۸	۱۹۲۰۵	۱۰۱۲	۷۳۳۴	۵۰۹۸۸۴	۵۲۷۰۱۹	کل استان
۱۰	۶	۳۰۲	۵۶۴	۱۴۸	۴۶۴	۲۲۲۲۸	۲۲۹۴۰	ابرکوه
۰	۰	۶۲۳	۶۳۳۰	۱۵۰	۵۶۳	۳۴۲۶۲	۳۵۸۳۰	اردکان
۰	۰	۳۰۸	۳۴۶	۱۱	۱۸۳	۲۰۳۴۰	۲۰۶۸۸	بافق
۰	۰	۲۶	۴۹	۴	۹۴	۷۶۳۲	۷۵۲۶	بهباد
۰	۰	۵۵۸	۷۲۱	۱۰	۳۰۰	۲۱۶۶۱	۲۱۸۹۵	تفت
۰	۰	۲۳۶	۴۷۸	۴۴	۴۳۹	۱۶۵۶۸	۱۷۳۹۳	خاتم
۰	۰	۳۴۸	۱۰۳۷	۶۸	۹۰۴	۱۴۹۹۱	۱۵۸۴۴	صدوق
۰	۰	۵۶۳	۱۷۴۰	۳۰	۹۷	۳۳۷۰۳	۳۳۵۲۵	طیس
۰	۰	۲۱۷	۴۰۴	۳۸	۸۳	۲۱۳۱۹	۲۲۰۶۵	مهریز
۰	۰	۱۰۹۵	۱۱۱۳	۳۸	۱۶۲۹	۳۸۱۹۷	۴۰۷۶۸	مید
۰	۰	۵۶۸۲	۶۴۲۳	۴۷۱	۲۵۷۸	۲۷۸۹۸۳	۲۸۸۵۴۵	یزد

مأخذ- مرکز آمار ایران

۲-۸- جمعیت شهرهای استان

تراکم جمعیت آبان ۱۳۹۰ (نفر کیلومتر مربع)	جمعیت							شهر
	آبان ۱۳۹۰	آبان ۱۳۸۵	آبان ۱۳۸۱	آبان ۱۳۷۵	مهر ۱۳۷۰	مهر ۱۳۶۵	آبان ۱۳۵۵	
۱۵۹۴/۲	۸۸۹۵۸۳	۷۸۹۸۰۳	۶۹۳۵۶۳	۶۰۶۹۵۰	۵۲۴۵۱۱	۴۴۲۳۳۳	۲۶۶۱۰۶	شهرهای استان
۸۵۰/۶	۲۳۹۸۶	۲۱۸۱۸	۲۰۵۷۶	۱۹۱۶۴	۱۸۲۷۱	۱۵۳۲۵	۱۰۱۶۵	ابرکوه.....
۴۲۸/۶	۵۰۱۹	۴۷۵۸	۴۶۴۸	۴۴۴۹	۴۳۵۶	۳۷۹۳	۲۷۷۷	احمدآباد..
۱۳۷۳/۴	۵۶۷۷۶	۵۲۸۸۱	۴۶۱۵۲	۴۴۳۹۸	۴۰۲۲۳	۳۴۸۳۸	۲۰۹۱۴	اردکان.....
۶۴۳/۵	۱۵۶۶۳	۱۳۹۵۷	۱۲۵۴۳	۱۱۴۱۳	۱۰۵۵۸	۹۶۳۷	۶۱۷۷	اشکذر.....
۱۳۶۹	۳۳۸۸۲	۳۱۰۴۶	۲۸۳۸۳	۲۵۰۶۸	۲۳۷۳۴	۲۰۵۱۶	۱۱۹۲۹	بافق.....
۶۶۵/۹	۶۴۸۶	-	-	-	-	-	-	بفروئیه.....
۵۱۲/۵	۷۶۵۲	۷۳۸۷	۶۴۷۳	۴۸۲۶	۴۹۶۰	۳۵۶۵	۱۷۲۸	بهباد.....
۶۰۴	۱۵۷۱۷	۱۶۴۵۴	۱۴۵۱۷	۱۵۱۱۵	۱۴۲۷۰	۱۱۳۷۳	۶۸۶۴	تفت.....
۲۸۳۵/۵	۳۷۴۲۸	۲۷۶۱۵	۱۹۵۷۴	۱۳۱۰۰	۹۹۳۴	۶۳۹۶	۲۸۹۸	حمیدیا...
۳۵۴/۳	۵۸۱	۲۸۳	۲۱۶	۳۰۱	۲۴۴	۳۴۳	۲۹۹	خضرآباد..
۸۹۵/۷	۱۶۵۷۱	۱۴۳۷۴	۱۳۶۹۹	۱۱۱۱۵	۱۰۰۸۰	۹۲۲۳	۵۸۶۵	شاهدیه.....
۳۳۵/۲	۳۳۴۶	۳۰۰۳	-	-	-	-	-	دیپوک.....
۱۰۹۲/۸	۱۰۷۵۳	۹۹۸۴	۹۴۳۳	۱۲۳۷۷	۱۱۹۸۲	۱۰۴۳۸	۶۲۶۸	زارچ.....
۷۹۳	۴۶۲۳	۴۷۴۱	۳۳۳۸	۳۱۴۹	۲۷۴۷	۱۷۲۲	۴۹۹	عشق آباد.
۲۹۳/۲	۱۸۰۹	۱۶۰۹	-	-	-	-	-	عقدا.....
۱۴۴۳/۵	۳۵۱۵۰	۳۱۹۴۸	۲۸۷۴۲	۲۵۷۲۲	۱۷۰۷۱	۱۴۸۷۹	۱۱۴۶۱	طبس.....
۱۳۷۲/۳	۸۸۶۵	۷۶۰۹	۷۷۵۲	۶۹۳۴	۶۴۰۶	۵۵۹۳	۳۱۷۰	مروست.....
۵۰۶/۹	۷۳۹۰	۷۲۰۷	۷۲۳۰	۶۶۷۰	۶۴۷۸	۵۷۴۶	۳۸۰۳	مهردشت.
۸۰۹/۴	۲۸۴۸۳	۲۷۱۱۲	۲۶۳۸۹	۲۵۲۳۹	۲۰۶۴۴	۲۰۸۳۰	۱۲۳۰۸	مهریز.....
۱۴۰۰	۶۶۹۰۷	۵۸۸۷۲	۴۹۴۰۸	۳۸۰۶۱	۳۴۶۴۱	۲۷۱۴۶	۱۷۸۴۸	میبد.....
۴۹۹/۴	۲۳۳۲	۲۳۸۱	۲۵۹۱	۲۴۲۶	۳۳۰۵	۲۹۱۶	۲۱۲۸	ندوشن.....
۲۰۲/۵	۱۶۲۰	۱۶۵۷	۱۷۳۹	۱۹۶۰	۱۹۶۴	۱۸۷۳	۱۴۸۹	نیر.....
۷۷۰/۶	۱۲۳۹۲	۱۰۹۱۳	۱۰۰۴۵	۸۶۸۷	۷۳۴۵	۵۶۹۷	۱۵۸۱	هرات.....
۳۲۱/۵	۴۸۶۱۵۲	۴۳۲۱۹۴	۳۸۰۱۱۵	۳۲۶۷۷۶	۲۷۵۲۹۸	۲۳۰۴۸۳	۱۳۵۹۲۵	یزد.....

مأخذ- مرکز آمار ایران

۲-۹- طبقه‌بندی جمعیتی آبادی‌های دارای سکنه

آبان ۱۳۹۰ ^{(۳)(۱)}		آبان ۱۳۸۵ ^(۱)		شرح
کل جمعیت (هزار نفر)	تعداد آبادی	کل جمعیت (هزار نفر)	تعداد آبادی	
۰۰۰	۰۰۰	۲۰۲	۱۳۸۷	جمع
۰	۰	۱۷	۳ ۵۰۰۰ نفر و بیش تر
۳۶	۱۱	۲۷	۹ ۲۵۰۰-۴۹۹۹ نفر
۴۹	۳۵	۵۴	۳۷ ۱۰۰۰-۲۴۹۹ نفر
۳۳	۴۶	۳۴	۴۷ ۵۰۰-۹۹۹ نفر
۴۶	۲۱۷	۴۸	۲۳۱ ۱۰۰-۴۹۹ نفر
۱۲	۱۵۷	۱۱	۱۴۴ ۵۰-۹۹ نفر
۳	۹۸	۵	۱۲۷ ۲۵-۴۹ نفر
۰۰۰	۰۰۰	۶	۷۸۹ ۱-۲۴ نفر

(۱) براساس تقسیمات کشوری همان سال می باشد.

(۲) به علت در دسترس نبودن جمعیت تعدادی از آبادی‌ها در سال ۱۳۹۰ اطلاعات سرجمع درج نشده است.

مأخذ- مرکز آمار ایران

۱۰-۲- خانوارهای معمولی بر حسب تعداد افراد در خانوار^(۱)

سال	جمع	۱ نفر	۲ نفر	۳ نفر	۴ نفر	۵ نفر	۶ نفر	۷ نفر و بیشتر
آبان ۱۳۵۵	۸۱۳۴۲	۷۸۱۸	۱۲۱۵۴	۱۱۶۰۷	۱۲۶۷۳	۱۲۰۹۲	۱۰۳۰۵	۱۴۶۹۳
مهر ۱۳۶۵	۱۲۴۸۱۵	۱۰۷۲۲	۱۶۱۹۵	۱۶۷۴۰	۲۰۰۱۵	۱۹۴۹۴	۱۵۹۵۴	۲۵۶۹۳
مهر ۱۳۷۰	۱۴۵۳۲۶	۹۷۲۶	۱۸۵۶۶	۱۹۷۷۰	۲۲۹۳۷	۲۲۶۶۳	۱۹۹۸۵	۳۱۶۷۹
آبان ۱۳۷۵	۱۶۶۸۸۶	۱۰۶۶۸	۲۲۷۶۲	۲۸۱۰۰	۳۰۴۸۳	۲۶۸۱۹	۲۰۵۳۷	۲۷۵۱۷
آبان ۱۳۸۵	۲۵۴۴۹۳	۱۷۳۳۹	۴۱۸۱۰	۶۱۱۶۴	۶۴۶۶۳	۳۸۹۳۳	۱۸۰۴۵	۱۲۵۳۹
آبان ۱۳۹۰	۳۰۹۷۴۹	۲۴۰۹۶	۵۸۹۷۹	۸۷۰۰۹	۸۴۹۲۰	۳۷۰۳۱	۱۲۱۵۲	۵۵۶۲

(۱) درسرشماری سال ۱۳۷۵ شهرستان خاتم جزء شهرستان مهریز و شهرستان صدوق جزء شهرستان یزد و شهرستان

طبس جزء استان خراسان بوده است.

مأخذ- مرکز آمار ایران

۱۱-۲- خانوارهای معمولی بر حسب جنس و سن سرپرست خانوار و تعداد افراد در خانوار: آبان ۱۳۹۰

جنس و گروه سنی سرپرست خانوار	جمع	۱ نفر	۲ نفر	۳ نفر	۴ نفر	۵ نفر
جمع.....	۳۰۷۵۸۹	۲۴۰۹۶	۵۸۱۸۵	۸۶۴۹۷	۸۴۵۸۶	۳۶۸۲۱
مرد.....	۲۷۵۰۱۴	۶۰۳۸	۵۱۷۱۰	۸۲۰۴۷	۸۲۴۴۲	۳۵۹۱۴
کمتر از ۱۵ سال.....	۱۹	۸	۷	۲	۰	۰
۱۵-۱۹ ساله.....	۴۹۱	۱۵۹	۱۹۷	۸۸	۲۴	۱۰
۲۰-۲۴ ساله.....	۱۰۶۶۱	۸۲۰	۵۳۵۳	۳۴۵۷	۷۹۷	۱۴۳
۲۵-۲۹ ساله.....	۳۸۳۶۱	۸۰۷	۱۱۹۹۰	۱۹۵۷۰	۴۹۲۰	۷۶۵
۳۰-۳۴ ساله.....	۴۳۴۴۰	۳۶۴	۵۱۶۵	۱۹۷۷۴	۱۴۸۹۷	۲۴۶۵
۳۵-۳۹ ساله.....	۳۵۶۰۰	۲۰۲	۱۵۴۲	۸۴۱۲	۱۸۰۰۷	۵۸۳۴
۴۰-۴۴ ساله.....	۳۲۴۳۹	۳۰۱	۹۰۷	۴۲۰۸	۱۵۰۱۹	۸۸۸۶
۴۵-۴۹ ساله.....	۲۷۹۴۵	۱۸۸	۱۳۲۴	۴۹۴۵	۱۰۴۲۱	۷۳۳۵
۵۰-۵۴ ساله.....	۲۴۸۲۵	۲۹۲	۲۷۳۶	۶۲۳۴	۷۶۸۱	۴۸۲۶
۵۵-۵۹ ساله.....	۱۸۶۸۸	۱۸۰	۳۵۲۹	۵۴۸۷	۴۸۱۷	۲۷۰۳
۶۰-۶۴ ساله.....	۱۱۵۸۴	۱۹۸	۳۱۲۲	۳۴۶۹	۲۴۸۲	۱۳۱۴
۶۵-۶۹ ساله.....	۹۱۲۷	۲۵۰	۳۴۰۹	۲۶۲۱	۱۵۰۵	۷۸۷
۷۰-۷۴ ساله.....	۷۷۵۰	۳۷۰	۳۸۹۵	۱۷۸۵	۹۲۰	۴۲۹
۷۵ ساله و بیشتر.....	۱۳۷۵۷	۱۸۹۹	۸۴۵۳	۱۸۷۳	۸۶۴	۳۹۱
نامشخص.....	۳۲۷	۰	۸۱	۱۲۲	۸۸	۲۶
زن.....	۳۲۵۷۵	۱۸۰۵۸	۶۴۷۵	۴۴۵۰	۲۱۴۴	۹۰۷
کمتر از ۱۵ سال.....	۲۴	۲۳	۱	۰	۰	۰
۱۵-۱۹ ساله.....	۵۷	۴۶	۸	۲	۰	۱
۲۰-۲۴ ساله.....	۴۱۱	۲۵۵	۱۱۰	۳۱	۱۲	۱
۲۵-۲۹ ساله.....	۷۱۷	۲۲۴	۲۶۸	۱۴۸	۵۴	۱۴
۳۰-۳۴ ساله.....	۱۲۰۳	۲۵۴	۴۰۵	۳۷۲	۱۱۳	۴۸
۳۵-۳۹ ساله.....	۱۳۷۱	۱۹۴	۳۲۵	۵۰۸	۲۲۸	۶۵
۴۰-۴۴ ساله.....	۱۸۴۸	۲۶۲	۴۸۶	۵۵۳	۳۲۲	۱۵۱
۴۵-۴۹ ساله.....	۲۲۱۸	۳۹۹	۶۰۸	۵۷۷	۳۶۵	۱۸۰
۵۰-۵۴ ساله.....	۲۷۴۷	۶۸۷	۸۰۵	۶۶۱	۳۴۹	۱۲۷
۵۵-۵۹ ساله.....	۲۹۰۵	۹۲۸	۸۸۴	۶۰۰	۳۰۷	۱۱۶
۶۰-۶۴ ساله.....	۳۱۰۲	۱۵۲۰	۸۰۹	۴۵۸	۱۶۴	۹۰
۶۵-۶۹ ساله.....	۳۷۷۲	۲۶۸۷	۶۷۳	۲۳۰	۹۵	۶۰
۷۰-۷۴ ساله.....	۳۷۶۹	۳۰۵۴	۴۶۲	۱۵۲	۶۲	۲۸
۷۵ ساله و بیشتر.....	۸۴۲۱	۷۵۲۵	۶۲۶	۱۵۵	۷۲	۲۶
نامشخص.....	۱۰	۰	۵	۳	۱	۰

۱۱-۲- خانوارهای معمولی بر حسب جنس و سن سرپرست خانوار و تعداد افراد در خانوار: آبان ۱۳۹۰ (دنباله)

جنس و گروه سنی سرپرست خانوار	۶ نفر	۷ نفر	۸ نفر	۹ نفر	۱۰ نفر و بیشتر
جمع.....	۱۱۹۶۶	۳۱۲۷	۱۱۸۵	۵۴۶	۵۸۰
مرد.....	۱۱۶۲۱	۳۰۱۹	۱۱۲۸	۵۳۴	۵۵۱
کمتر از ۱۵ سال.....	۱	۰	۱	۰	۰
۱۵-۱۹ ساله.....	۶	۵	۱	۰	۱
۲۰-۲۴ ساله.....	۵۹	۱۱	۶	۹	۶
۲۵-۲۹ ساله.....	۲۱۳	۵۹	۲۲	۷	۸
۳۰-۳۴ ساله.....	۵۵۴	۱۳۰	۴۶	۲۲	۲۳
۳۵-۳۹ ساله.....	۱۱۴۳	۲۵۵	۱۰۰	۵۵	۵۰
۴۰-۴۴ ساله.....	۲۳۲۰	۴۳۹	۱۹۷	۷۹	۸۳
۴۵-۴۹ ساله.....	۲۶۳۱	۶۵۵	۲۲۷	۱۰۶	۱۱۳
۵۰-۵۴ ساله.....	۲۰۳۵	۶۰۹	۲۰۶	۹۴	۱۱۲
۵۵-۵۹ ساله.....	۱۳۰۶	۳۹۱	۱۳۷	۷۵	۶۳
۶۰-۶۴ ساله.....	۵۹۲	۲۲۴	۱۰۱	۳۶	۴۶
۶۵-۶۹ ساله.....	۳۳۷	۱۲۷	۴۴	۲۵	۲۲
۷۰-۷۴ ساله.....	۲۲۲	۶۵	۳۱	۲۰	۱۳
۷۵ ساله و بیشتر.....	۱۹۴	۴۹	۱۹	۵	۱۰
زن.....	۸	۰	۰	۱	۱
نامشخص.....	۳۴۵	۱۰۸	۴۷	۱۲	۲۹
کمتر از ۱۵ سال.....	۰	۰	۰	۰	۰
۱۵-۱۹ ساله.....	۰	۰	۰	۰	۰
۲۰-۲۴ ساله.....	۲	۰	۰	۰	۰
۲۵-۲۹ ساله.....	۸	۰	۱	۰	۰
۳۰-۳۴ ساله.....	۸	۱	۱	۰	۱
۳۵-۳۹ ساله.....	۲۵	۱۲	۹	۰	۵
۴۰-۴۴ ساله.....	۵۲	۹	۹	۲	۲
۴۵-۴۹ ساله.....	۵۱	۱۹	۷	۴	۸
۵۰-۵۴ ساله.....	۶۹	۳۰	۹	۳	۷
۵۵-۵۹ ساله.....	۴۷	۱۲	۶	۲	۳
۶۰-۶۴ ساله.....	۴۱	۱۳	۴	۰	۳
۶۵-۶۹ ساله.....	۱۸	۸	۰	۱	۰
۷۰-۷۴ ساله.....	۸	۳	۰	۰	۰
۷۵ ساله و بیشتر.....	۱۵	۱	۱	۰	۰
نامشخص.....	۱	۰	۰	۰	۰

مأخذ- مرکز آمار ایران

۱۲-۲- جمعیت بر حسب جنس و دین

آبان ۱۳۹۰			آبان ۱۳۸۵			شرح
زن	مرد	مرد و زن	زن	مرد	مرد و زن	
۵۲۰۸۶۴	۵۵۳۵۶۴	۱۰۷۴۴۲۸	۴۷۳۶۸۱	۵۱۷۱۳۷	۹۹۰۸۱۸	جمع
۵۱۸۰۴۳	۵۴۵۳۴۹	۱۰۶۳۳۹۲	۴۶۹۸۶۴	۵۱۲۹۴۷	۹۸۲۸۱۱	مسلمان
۱۶۷۳	۱۷۵۹	۳۴۳۲	۱۹۲۳	۲۰۸۲	۴۰۰۵	زرتشتی
۳۳۵	۵۵۴	۸۸۹	۲۸۴	۳۳۹	۶۲۳	مسیحی
۲۲	۳۵	۵۷	۲۶	۳۴	۶۰	کلیمی
۵۵۲	۶۶۳	۱۲۱۵	۴۶۳	۵۱۳	۹۷۶	سایر
۲۲۹	۵۲۰۴	۵۴۴۳	۱۱۲۱	۱۲۲۲	۲۳۴۳	اظهار نشده

مأخذ- مرکز آمار ایران

۱۳-۲- جمعیت ساکن بر حسب محل تولد، جنس و سن: آبان ۱۳۹۰

اظهار نشده	ساکن در نقاط شهری					جمع	جنس و سن
	متولد جای دیگر			متولد در شهر محل اقامت	جمع		
	خارج از کشور	آبادی	شهر				
۲۰۶۵۶	۱۷۹۸۳	۶۸۱۶۰	۱۴۶۲۷۹	۶۳۶۵۰۵	۸۸۹۵۸۳	۱۰۷۴۴۱۲	مرد و زن
۸۲۰	۱۲۷	۲۹۷	۲۵۹۲	۸۰۵۸۴	۸۴۴۲۰	۱۰۰۳۴۴	۰-۴ ساله
۱۷۹۰	۶۸۹	۸۸۶	۶۵۹۰	۶۲۹۴۵	۷۲۹۰۰	۸۶۷۸۷	۵-۹ ساله
۱۳۱۱	۸۲۶	۲۰۶۳	۷۲۷۵	۵۵۶۴۷	۶۷۱۲۲	۷۹۹۳۲	۱۰-۱۴ ساله
۱۶۱۶	۱۴۳۸	۳۱۶۳	۱۲۵۳۹	۵۳۴۱۱	۷۲۱۶۷	۸۸۲۴۲	۱۵-۱۹ ساله
۲۵۱۸	۱۹۹۹	۴۹۹۶	۲۲۲۴۰	۶۷۶۱۱	۹۹۳۶۴	۱۲۰۹۵۵	۲۰-۲۴ ساله
۲۷۴۸	۲۲۰۴	۷۵۶۶	۲۱۴۴۹	۷۳۷۰۶	۱۰۷۶۷۳	۱۲۸۲۷۳	۲۵-۲۹ ساله
۱۷۷۰	۲۲۴۳	۷۸۴۸	۱۸۴۶۳	۵۲۵۷۸	۸۲۹۰۲	۹۸۳۶۰	۳۰-۳۴ ساله
۲۱۵۸	۱۹۴۰	۷۲۶۹	۱۴۷۲۷	۳۶۸۳۰	۶۲۹۲۴	۷۴۶۷۴	۳۵-۳۹ ساله
۱۲۱۹	۱۸۷۹	۷۱۴۱	۱۲۸۱۱	۳۲۶۷۵	۵۵۷۲۵	۶۵۷۹۴	۴۰-۴۴ ساله
۷۹۰	۱۵۳۱	۶۳۰۷	۹۳۳۴	۲۸۵۲۷	۴۶۴۸۹	۵۵۰۳۶	۴۵-۴۹ ساله
۷۶۱	۱۱۴۰	۵۹۷۰	۶۶۵۹	۲۵۷۸۰	۴۰۳۱۰	۴۸۴۵۸	۵۰-۵۴ ساله
۵۴۶	۶۴۰	۴۴۰۱	۴۱۲۰	۱۹۸۷۹	۲۹۵۸۶	۳۶۲۵۸	۵۵-۵۹ ساله
۴۰۳	۵۱۲	۲۷۸۵	۲۵۶۹	۱۲۷۲۲	۱۸۹۹۱	۲۴۰۱۵	۶۰-۶۴ ساله
۲۵۸	۲۵۹	۲۶۶۶	۱۶۸۵	۹۸۸۹	۱۴۷۵۷	۱۹۴۷۰	۶۵-۶۹ ساله
۲۶۸	۲۳۳	۱۷۶۹	۱۲۳۲	۸۴۱۴	۱۱۹۱۶	۱۶۳۰۶	۷۰-۷۴ ساله
۶۰۴	۳۰۶	۳۰۲۱	۱۹۲۶	۱۵۲۱۴	۲۱۰۷۱	۲۹۸۱۸	۷۵ ساله و بیشتر ...
۱۰۷۶	۱۷	۱۲	۶۸	۹۳	۱۲۶۶	۱۶۹۰	نامشخص

۱۳-۲- جمعیت ساکن بر حسب محل تولد، جنس و سن: آبان ۱۳۹۰

اظہار نشده	ساکن در نقاط شهری				جمع	جمع	جنس و سن
	متولد جای دیگر			متولد در شهر محل اقامت			
	خارج از کشور	آبادی	شهر				
۱۱۹۱۵	۹۸۹۷	۳۴۶۹۹	۷۲۴۷۴	۳۲۵۴۵۲	۴۵۴۴۳۷	۵۵۳۵۵۸	مرد
۳۵۹	۶۶	۱۴۱	۱۳۴۰	۴۱۰۵۳	۴۲۹۵۹	۵۱۰۲۶	۰-۴ ساله
۸۴۷	۳۶۲	۴۶۳	۳۳۶۴	۳۲۰۷۲	۳۷۱۰۸	۴۴۲۳۳	۵-۹ ساله
۶۷۰	۴۴۱	۱۱۱۵	۳۷۵۹	۲۸۴۳۶	۳۴۴۲۱	۴۱۰۶۴	۱۰-۱۴ ساله
۸۴۲	۸۱۶	۱۵۹۶	۶۲۰۵	۲۷۳۲۰	۳۶۷۷۹	۴۶۱۷۱	۱۵-۱۹ ساله
۱۳۷۸	۱۰۸۳	۲۳۰۷	۹۸۴۷	۳۴۵۶۷	۴۹۱۸۲	۶۱۶۳۷	۲۰-۲۴ ساله
۱۸۱۷	۱۱۸۲	۳۷۹۱	۹۸۲۵	۳۷۹۱۸	۵۴۵۳۳	۶۶۱۸۹	۲۵-۲۹ ساله
۱۱۲۲	۱۲۵۶	۴۰۶۴	۹۱۸۴	۲۷۰۱۲	۴۲۶۳۸	۵۱۳۸۱	۳۰-۳۴ ساله
۱۶۶۹	۹۹۸	۳۷۷۱	۷۶۵۷	۱۹۱۸۷	۳۳۲۸۲	۳۹۷۲۵	۳۵-۳۹ ساله
۸۰۱	۹۷۹	۳۷۰۵	۶۷۰۶	۱۶۶۹۴	۲۸۸۸۵	۳۴۳۲۸	۴۰-۴۴ ساله
۴۳۴	۸۲۸	۳۳۳۲	۴۹۴۷	۱۴۷۷۴	۲۴۳۱۵	۲۸۸۲۶	۴۵-۴۹ ساله
۴۶۶	۶۵۹	۳۱۶۹	۳۵۰۴	۱۳۶۵۴	۲۱۴۵۲	۲۵۵۹۰	۵۰-۵۴ ساله
۲۹۸	۴۰۱	۲۳۳۴	۲۱۸۸	۱۰۵۰۷	۱۵۷۲۸	۱۹۰۲۳	۵۵-۵۹ ساله
۱۴۷	۳۱۵	۱۴۱۹	۱۳۵۱	۶۳۰۲	۹۵۳۴	۱۱۷۴۸	۶۰-۶۴ ساله
۱۱۸	۱۵۷	۱۰۸۹	۹۶۱	۴۸۷۱	۷۱۹۶	۹۲۲۷	۶۵-۶۹ ساله
۱۱۷	۱۳۲	۹۴۶	۶۷۳	۳۹۰۱	۵۷۶۹	۷۸۷۳	۷۰-۷۴ ساله
۲۶۵	۲۱۳	۱۴۴۷	۹۲۱	۷۱۴۱	۹۹۸۷	۱۴۴۳۱	۷۵ ساله و بیشتر ...
۵۶۵	۹	۱۰	۴۲	۴۳	۶۶۹	۱۰۸۶	نامشخص

۱۳-۲- جمعیت ساکن بر حسب محل تولد، جنس و سن: آبان ۱۳۹۰

اظهار نشده	ساکن در نقاط شهری					جمع	جنس و سن
	متولد جای دیگر			متولد در شهر محل اقامت	جمع		
	خارج از کشور	آبادی	شهر				
۸۷۴۱	۸۰۸۶	۳۳۴۶۱	۷۳۸۰۵	۳۱۱۰۵۳	۴۳۵۱۴۶	۵۲۰۸۵۴	زن
۴۶۱	۶۱	۱۵۶	۱۲۵۲	۳۹۵۳۱	۴۱۴۶۱	۴۹۳۱۸	۰-۴ ساله
۹۴۳	۳۲۷	۴۲۳	۳۲۲۶	۳۰۸۷۳	۳۵۷۹۲	۴۲۵۵۴	۵-۹ ساله
۶۴۱	۳۸۵	۹۴۸	۳۵۱۶	۲۷۲۱۱	۳۲۷۰۱	۳۸۸۶۸	۱۰-۱۴ ساله
۷۷۴	۶۲۲	۱۵۶۷	۶۳۳۴	۲۶۰۹۱	۳۵۳۸۸	۴۲۰۷۱	۱۵-۱۹ ساله
۱۱۴۰	۹۱۶	۲۶۸۹	۱۲۳۹۳	۳۳۰۴۴	۵۰۱۸۲	۵۹۳۱۸	۲۰-۲۴ ساله
۹۳۱	۱۰۲۲	۳۷۷۵	۱۱۶۲۴	۳۵۷۸۸	۵۳۱۴۰	۶۲۰۸۴	۲۵-۲۹ ساله
۶۴۸	۹۸۷	۳۷۸۴	۹۲۷۹	۲۵۵۶۶	۴۰۲۶۴	۴۶۹۷۹	۳۰-۳۴ ساله
۴۸۹	۹۴۲	۳۴۹۸	۷۰۷۰	۱۷۶۴۳	۲۹۶۴۲	۳۴۹۴۹	۳۵-۳۹ ساله
۴۱۸	۹۰۰	۳۴۳۶	۶۱۰۵	۱۵۹۸۱	۲۶۸۴۰	۳۱۴۶۶	۴۰-۴۴ ساله
۳۵۶	۷۰۳	۲۹۷۵	۴۳۸۷	۱۳۷۵۳	۲۲۱۷۴	۲۶۲۱۰	۴۵-۴۹ ساله
۲۹۵	۴۸۱	۲۸۰۱	۳۱۵۵	۱۲۱۲۶	۱۸۸۵۸	۲۲۸۶۸	۵۰-۵۴ ساله
۲۴۸	۲۳۹	۲۰۶۷	۱۹۳۲	۹۳۷۲	۱۳۸۵۸	۱۷۲۳۵	۵۵-۵۹ ساله
۲۵۶	۱۹۷	۱۳۶۶	۱۲۱۸	۶۴۲۰	۹۴۵۷	۱۲۲۶۷	۶۰-۶۴ ساله
۱۴۰	۱۰۲	۱۵۷۷	۷۲۴	۵۰۱۸	۷۵۶۱	۱۰۲۴۳	۶۵-۶۹ ساله
۱۵۱	۱۰۱	۸۲۳	۵۵۹	۴۵۱۳	۶۱۴۷	۸۴۳۳	۷۰-۷۴ ساله
۳۳۹	۹۳	۱۵۷۴	۱۰۰۵	۸۰۷۳	۱۱۰۸۴	۱۵۳۸۷	۷۵ ساله و بیشتر ...
۵۱۱	۸	۲	۲۶	۵۰	۵۹۷	۶۰۴	نامشخص

۱۳-۲- جمعیت ساکن بر حسب محل تولد، جنس و سن: آبان ۱۳۹۰

ساکن در نقاط روستایی						جنس و سن
اظهار نشده	متولد جای دیگر			متولد در شهر محل اقامت	جمع	
	خارج از کشور	آبادی	شهر			
۵۵۱۱	۵۵۱۳	۱۱۶۳۲	۲۷۶۳۲	۱۳۴۵۴۱	۱۸۴۸۲۹	مرد و زن
۷۱	۳۴	۸۸	۵۴۷	۱۵۱۸۴	۱۵۹۲۴	۰-۴ ساله
۴۱۷	۱۱۴	۱۹۹	۱۹۶۶	۱۱۱۹۱	۱۳۸۸۷	۵-۹ ساله
۳۸۷	۲۰۲	۶۱۰	۲۱۰۱	۹۵۱۰	۱۲۸۱۰	۱۰-۱۴ ساله
۵۱۳	۷۳۴	۸۲۶	۳۵۱۵	۱۰۴۸۷	۱۶۰۷۵	۱۵-۱۹ ساله
۵۷۴	۱۱۲۳	۹۳۹	۴۹۲۶	۱۴۰۲۹	۲۱۵۹۱	۲۰-۲۴ ساله
۶۵۰	۹۸۹	۱۱۶۸	۴۲۰۰	۱۳۵۹۳	۲۰۶۰۰	۲۵-۲۹ ساله
۵۲۸	۶۵۲	۱۱۷۰	۳۰۷۳	۱۰۰۳۵	۱۵۴۵۸	۳۰-۳۴ ساله
۵۱۸	۴۷۱	۹۹۳	۲۱۷۹	۷۵۸۹	۱۱۷۵۰	۳۵-۳۹ ساله
۳۷۸	۳۹۸	۸۹۴	۱۶۰۸	۶۷۹۱	۱۰۰۶۹	۴۰-۴۴ ساله
۲۴۰	۲۷۶	۷۶۵	۱۱۰۹	۶۱۵۷	۸۵۴۷	۴۵-۴۹ ساله
۲۱۴	۱۹۶	۷۷۹	۷۹۰	۶۱۶۹	۸۱۴۸	۵۰-۵۴ ساله
۱۲۶	۱۰۶	۶۹۰	۵۲۶	۵۲۲۴	۶۶۷۲	۵۵-۵۹ ساله
۹۶	۹۸	۵۵۴	۳۳۵	۳۹۴۱	۵۰۲۴	۶۰-۶۴ ساله
۱۱۳	۵۰	۵۶۵	۲۲۷	۳۷۵۸	۴۷۱۳	۶۵-۶۹ ساله
۹۲	۳۶	۴۷۷	۱۸۲	۳۶۰۳	۴۳۹۰	۷۰-۷۴ ساله
۲۲۶	۳۱	۹۱۲	۳۱۳	۷۲۶۵	۸۷۴۷	۷۵ ساله و بیشتر ...
۳۶۸	۳	۳	۳۵	۱۵	۴۲۴	نامشخص

۱۳-۲- جمعیت ساکن بر حسب محل تولد، جنس و سن: آبان ۱۳۹۰

ساکن در نقاط روستایی						جنس و سن
اظهار نشده	متولد جای دیگر			متولد در شهر محل اقامت	جمع	
	خارج از کشور	آبادی	شهر			
۳۹۰۱	۴۲۸۳	۴۷۸۰	۱۶۱۳۱	۷۰۰۲۶	۹۹۱۲۱	مرد
۴۴	۱۹	۵۳	۲۷۰	۷۶۸۱	۸۰۶۷	۰-۴ ساله
۲۲۲	۵۵	۱۱۸	۱۰۱۶	۵۷۱۴	۷۱۲۵	۵-۹ ساله
۲۳۸	۱۳۳	۳۰۲	۱۰۷۹	۴۸۹۱	۶۶۴۳	۱۰-۱۴ ساله
۳۷۰	۶۴۳	۵۰۷	۲۳۸۳	۵۴۸۹	۹۳۹۲	۱۵-۱۹ ساله
۳۹۸	۹۷۲	۳۵۷	۳۰۰۵	۷۷۲۳	۱۲۴۵۵	۲۰-۲۴ ساله
۵۱۲	۸۰۵	۴۵۹	۲۳۴۸	۷۵۳۲	۱۱۶۵۶	۲۵-۲۹ ساله
۴۰۳	۴۹۶	۴۷۷	۱۸۶۴	۵۵۰۳	۸۷۴۳	۳۰-۳۴ ساله
۴۳۲	۳۴۰	۳۶۹	۱۳۲۳	۳۹۷۹	۶۴۴۳	۳۵-۳۹ ساله
۲۹۸	۲۷۱	۳۵۶	۹۵۵	۳۵۶۳	۵۴۴۳	۴۰-۴۴ ساله
۱۷۹	۱۸۹	۲۸۲	۶۱۳	۳۲۴۸	۴۵۱۱	۴۵-۴۹ ساله
۱۴۱	۱۴۲	۲۶۷	۴۵۷	۳۱۳۱	۴۱۳۸	۵۰-۵۴ ساله
۶۳	۷۱	۲۵۵	۲۸۱	۲۶۲۵	۳۲۹۵	۵۵-۵۹ ساله
۴۱	۷۰	۱۸۰	۱۶۹	۱۷۵۴	۲۲۱۴	۶۰-۶۴ ساله
۳۶	۳۶	۱۸۰	۱۰۳	۱۶۷۶	۲۰۳۱	۶۵-۶۹ ساله
۴۸	۲۰	۲۰۰	۷۸	۱۷۵۸	۲۱۰۴	۷۰-۷۴ ساله
۱۰۸	۲۰	۴۱۵	۱۵۳	۳۷۴۸	۴۴۴۴	۷۵ ساله و بیشتر ...
۳۶۸	۱	۳	۳۴	۱۱	۴۱۷	نامشخص

۱۳-۲- جمعیت ساکن بر حسب محل تولد، جنس و سن: آبان ۱۳۹۰

ساکن در نقاط روستایی						جنس و سن
اظهار نشده	متولد جای دیگر			متولد در شهر محل اقامت	جمع	
	خارج از کشور	آبادی	شهر			
۱۶۱۰	۱۲۳۰	۶۸۵۲	۱۱۵۰۱	۶۴۵۱۵	۸۵۷۰۸	زن
۲۷	۱۵	۳۵	۲۷۷	۷۵۰۳	۷۸۵۷ ۰-۴ ساله
۱۹۵	۵۹	۸۱	۹۵۰	۵۴۷۷	۶۷۶۲ ۵-۹ ساله
۱۴۹	۶۹	۳۰۸	۱۰۲۲	۴۶۱۹	۶۱۶۷ ۱۰-۱۴ ساله
۱۴۳	۹۱	۳۱۹	۱۱۳۲	۴۹۹۸	۶۶۸۳ ۱۵-۱۹ ساله
۱۷۶	۱۵۱	۵۸۲	۱۹۲۱	۶۳۰۶	۹۱۳۶ ۲۰-۲۴ ساله
۱۳۸	۱۸۴	۷۰۹	۱۸۵۲	۶۰۶۱	۸۹۴۴ ۲۵-۲۹ ساله
۱۲۵	۱۵۶	۶۹۳	۱۲۰۹	۴۵۳۲	۶۷۱۵ ۳۰-۳۴ ساله
۸۶	۱۳۱	۶۲۴	۸۵۶	۳۶۱۰	۵۳۰۷ ۳۵-۳۹ ساله
۸۰	۱۲۷	۵۳۸	۶۵۳	۳۲۲۸	۴۶۲۶ ۴۰-۴۴ ساله
۶۱	۸۷	۴۸۳	۴۹۶	۲۹۰۹	۴۰۳۶ ۴۵-۴۹ ساله
۷۳	۵۴	۵۱۲	۳۳۳	۳۰۳۸	۴۰۱۰ ۵۰-۵۴ ساله
۶۳	۳۵	۴۳۵	۲۴۵	۲۵۹۹	۳۳۷۷ ۵۵-۵۹ ساله
۵۵	۲۸	۳۷۴	۱۶۶	۲۱۸۷	۲۸۱۰ ۶۰-۶۴ ساله
۷۷	۱۴	۳۸۵	۱۲۴	۲۰۸۲	۲۶۸۲ ۶۵-۶۹ ساله
۴۴	۱۶	۲۷۷	۱۰۴	۱۸۴۵	۲۲۸۶ ۷۰-۷۴ ساله
۱۱۸	۱۱	۴۹۷	۱۶۰	۳۵۱۷	۴۳۰۳ ۷۵ ساله و بیشتر ...
۰	۲	۰	۱	۴	۷	نامشخص

مأخذ- مرکز آمار ایران

۱۴- مهاجران وارد شده طی ۱۰ سال گذشته بر حسب سن و آخرین محل اقامت قبلی: آبان ۱۳۹۰

سایر شهرستان های استان محل سرشماری			شهرستان محل سرشماری			جمع	گروه سنی
اظهاری نشده	آبادی	شهر	اظهاری نشده	آبادی	شهر		
۱۰۸	۱۳۴۰	۱۰۷۴۳	۴۴۷	۱۰۲۸۰	۱۸۳۵۲	۱۰۳۳۳۶	جمع.....
۹	۷۰	۶۳۷	۴۹	۵۴۲	۱۶۶۲	۶۱۶۴	۰-۴ ساله.....
۱۲	۹۱	۷۷۳	۴۱	۶۷۵	۱۸۸۸	۷۶۸۶	۵-۹ ساله.....
۵	۹۸	۵۴۶	۲۴	۱۸۶۲	۱۲۴۶	۷۰۳۷	۱۰-۱۴ ساله.....
۱۳	۱۹۶	۱۳۴۶	۶۸	۱۹۵۳	۱۴۰۱	۱۳۶۱۴	۱۵-۱۹ ساله.....
۱۷	۲۷۳	۲۴۳۶	۱۰۶	۱۳۷۱	۲۵۵۵	۲۲۸۲۰	۲۰-۲۴ ساله.....
۲۱	۲۱۶	۱۸۳۳	۵۲	۱۴۱۴	۳۴۶۴	۱۷۱۰۲	۲۵-۲۹ ساله.....
۱۲	۱۳۵	۱۲۶۶	۴۵	۹۱۷	۲۶۱۱	۱۱۰۰۸	۳۰-۳۴ ساله.....
۵	۶۷	۷۲۳	۲۵	۵۱۳	۱۳۴۶	۶۳۹۱	۳۵-۳۹ ساله.....
۸	۵۷	۴۳۴	۱۲	۳۵۵	۸۴۳	۴۲۹۹	۴۰-۴۴ ساله.....
۲	۴۶	۲۶۸	۸	۲۳۰	۵۱۴	۲۶۶۱	۴۵-۴۹ ساله.....
۲	۲۱	۲۱۲	۵	۱۲۰	۳۲۹	۱۷۴۰	۵۰-۵۴ ساله.....
۱	۱۹	۹۵	۲	۹۵	۲۲۱	۹۸۰	۵۵-۵۹ ساله.....
۰	۱۱	۵۵	۱	۵۸	۱۰۲	۶۲۸	۶۰-۶۴ ساله.....
۰	۷	۳۰	۱	۳۶	۴۷	۳۲۶	۶۵-۶۹ ساله.....
۱	۵	۳۷	۱	۴۰	۳۴	۲۸۴	۷۰-۷۴ ساله.....
۰	۲۸	۴۹	۵	۹۳	۸۴	۵۰۲	۷۵ ساله و بیش تر...
۰	۰	۳	۲	۶	۵	۹۴	نامشخص.....

۱۴-۲- مهاجران وارد شده طی ۱۰ سال گذشته بر حسب سن و آخرین محل اقامت قبلی: آبان ۱۳۹۰

اظهاری نشده	خارج از کشور	شهرستان های سایر استان ها			گروه سنی
		اظهاری نشده	آبادی	شهر	
۶۷۸۱	۴۲۴۶	۵۴۹	۲۹۶۰	۴۷۵۳۰	جمع
۴۹۴	۱۷۲	۲۴	۱۸۵	۲۳۲۰ ۰-۴ ساله
۵۰۵	۳۵۵	۴۳	۲۰۷	۳۰۹۶ ۵-۹ ساله
۴۲۵	۲۶۰	۳۸	۱۶۶	۲۳۶۷ ۱۰-۱۴ ساله
۹۰۶	۶۵۵	۶۲	۵۳۲	۶۴۸۲ ۱۵-۱۹ ساله
۱۴۵۵	۱۰۱۰	۱۹۲	۶۷۶	۱۲۷۲۹ ۲۰-۲۴ ساله
۱۰۹۷	۷۵۸	۶۶	۴۶۲	۷۷۱۹ ۲۵-۲۹ ساله
۶۶۸	۳۸۴	۵۳	۲۹۲	۴۶۲۵ ۳۰-۳۴ ساله
۴۲۴	۲۳۹	۲۳	۱۷۱	۲۸۵۵ ۳۵-۳۹ ساله
۳۰۳	۱۷۸	۲۵	۱۰۹	۱۹۷۵ ۴۰-۴۴ ساله
۱۸۶	۱۰۰	۹	۷۴	۱۲۲۴ ۴۵-۴۹ ساله
۱۰۷	۵۷	۸	۳۲	۸۴۷ ۵۰-۵۴ ساله
۷۳	۱۹	۲	۱۷	۴۳۶ ۵۵-۵۹ ساله
۴۲	۲۳	۱	۱۲	۳۲۳ ۶۰-۶۴ ساله
۲۷	۱۰	۰	۷	۱۶۱ ۶۵-۶۹ ساله
۱۹	۱۷	۱	۴	۱۲۵ ۷۰-۷۴ ساله
۳۹	۴	۲	۱۱	۱۸۷ ۷۵ ساله و بیش تر
۱۱	۵	۰	۳	۵۹	نامشخص

مأخذ- مرکز آمار ایران

۱۵-۲- مهاجران وارد شده طی ۱۰ سال گذشته برحسب آخرین محل اقامت قبلی و شهرستان محل اقامت فعلی: آبان ۱۳۹۰

سایر شهرستان‌های استان محل سرشماری			شهرستان محل سرشماری			جمع	گروه سنی
اظهاری نشده	آبادی	شهر	اظهاری نشده	آبادی	شهر		
۱۰۸	۱۳۴۰	۱۰۷۴۳	۴۴۷	۱۰۲۸۰	۱۸۳۵۲	۱۰۳۳۳۶	کل استان.....
۹	۳۶	۵۵۳	۷	۷۴۹	۹۲۴	۵۱۵۲	ابرکوه.....
۵	۶۵	۱۳۵۷	۱۳	۳۳۹	۱۰۶۸	۹۰۹۰	اردکان.....
۱۴	۲۹	۵۰۰	۱۴	۱۹۷	۱۹۶	۲۵۵۳	بافق.....
۳	۱۲	۳۱۸	۱	۸۳	۳۶	۶۹۸	بهباد.....
۲	۱۸	۶۰۹	۷	۴۳۶	۲۶۸	۲۶۸۹	تفت.....
۸	۱۳	۴۹۶	۱۷	۶۹۳	۲۹۸	۳۰۲۹	خاتم.....
	۲۵	۶۷۵	۸	۳۰۳	۴۶۷	۴۳۰۶	صدوق.....
۸	۸	۳۱۳	۳۷	۲۶۲۶	۹۲۵	۶۸۷۵	طیلس.....
۴	۲۱	۶۷۴	۹	۷۸۲	۳۴۰	۳۲۸۷	مهریز.....
۱۵	۸۲	۱۰۵۸	۸	۴۴۲	۵۱۹	۸۰۰۱	میبد.....
۴۰	۱۰۳۱	۴۱۹۰	۳۲۶	۳۶۳۰	۱۳۳۱۱	۵۷۶۵۶	یزد.....

۳

۱۵-۲- مهاجران وارد شده طی ۱۰ سال گذشته برحسب آخرین محل اقامت قبلی و شهرستان محل اقامت فعلی: آبان ۱۳۹۰ (دنباله)

اظهاری نشده	خارج از کشور	شهرستان های سایر استان ها			گروه سنی
		اظهاری نشده	آبادی	شهر	
۶۷۸۱	۴۲۴۶	۵۴۹	۲۹۶۰	۴۷۵۳۰	کل استان.....
۳۲۰	۱۷۴	۲۲	۱۶۹	۲۱۸۹	ابركوه.....
۵۹۷	۱۵۱	۳۱	۱۸۴	۵۲۸۰	اردكان.....
۲۷۹	۴۸	۱۷	۱۰۹	۱۱۵۰	بافق.....
۲۸	۲۰	۱	۱۵	۱۸۱	بهباد.....
۲۹۰	۲۸۲	۴	۴۶	۷۲۷	تفت.....
۱۹۷	۲۶۹	۳	۲۱۰	۸۲۵	خاتم.....
۲۶۱	۴۳۶	۱۰	۱۱۰	۲۰۱۱	صدوق.....
۵۹۶	۸	۳۱	۲۸۴	۲۰۳۹	طیس.....
۳۳۵	۵۲	۱	۷۳	۹۹۶	مهریز.....
۵۰۲	۶۷۴	۲۲	۳۴۹	۴۳۳۰	میبد.....
۳۳۷۶	۲۱۳۲	۴۰۷	۱۴۱۱	۲۷۸۰۲	یزد.....

مأخذ- مرکز آمار ایران

۱۶- مهاجران وارد شده طی ۱۰ سال گذشته بر حسب جنس، سن و علت مهاجرت: آبان ۱۳۹۰

جنس و سن	جمع	جستجوی کار	جستجوی کار بهتر	انتقال شغلی	تحصیل
مرد و زن	۱۰۳۳۳۶	۱۲۱۵۸	۴۹۷۴	۴۰۴۹	۲۰۵۳۷
۰-۴ ساله	۶۱۶۴	۰	۰	۰	۰
۵-۹ ساله	۷۶۸۶	۰	۰	۰	۹۸
۱۰-۱۴ ساله	۷۰۳۷	۱۳۰	۷۰	۴۶	۱۷۷۹
۱۵-۱۹ ساله	۱۳۶۱۴	۸۳۶	۲۳۴	۳۷۵	۶۴۴۴
۲۰-۲۴ ساله	۲۲۸۲۰	۲۳۸۰	۷۰۱	۳۵۴	۹۵۱۴
۲۵-۲۹ ساله	۱۷۱۰۲	۳۱۱۸	۱۲۸۲	۷۰۳	۱۹۹۶
۳۰-۳۴ ساله	۱۱۰۰۸	۲۲۶۸	۱۰۸۰	۸۹۹	۳۸۰
۳۵-۳۹ ساله	۶۳۹۱	۱۳۵۱	۶۸۶	۷۴۵	۱۲۱
۴۰-۴۴ ساله	۴۲۹۹	۸۹۵	۳۹۳	۴۴۵	۸۱
۴۵-۴۹ ساله	۲۶۶۱	۴۷۲	۲۷۱	۲۶۳	۳۹
۵۰-۵۴ ساله	۱۷۴۰	۳۴۱	۱۲۵	۱۰۰	۱۴
۵۵-۵۹ ساله	۹۸۰	۱۶۵	۶۲	۵۰	۶
۶۰-۶۴ ساله	۶۲۸	۱۰۰	۴۱	۵۰	۱۲
۶۵-۶۹ ساله	۳۲۶	۳۶	۹	۱۰	۳
۷۰-۷۴ ساله	۲۸۴	۳۵	۸	۴	۳
۷۵ ساله و بیش تر	۵۰۲	۲۱	۱۲	۱	۵
نامشخص	۹۴	۱۰	۰	۴	۴۲

۱۶-۲- مهاجران وارد شده طی ۱۰ سال گذشته برحسب جنس، سن و علت مهاجرت: آبان ۱۳۹۰ (دنباله)

جنس و سن	جمع	جستجوی کار	جستجوی کار بهتر	انتقال شغلی	تحصیل
مرد	۵۶۷۲۱	۱۱۲۶۹	۴۵۰۳	۳۶۲۱	۹۷۳۳
۰-۴ ساله	۳۱۶۹	۰	۰	۰	۰
۵-۹ ساله	۳۹۵۰	۰	۰	۰	۴۵
۱۰-۱۴ ساله	۳۷۲۷	۸۷	۴۲	۲۰	۹۶۵
۱۵-۱۹ ساله	۷۸۲۰	۷۷۶	۱۹۰	۳۵۵	۳۳۴۱
۲۰-۲۴ ساله	۱۱۶۷۶	۲۱۷۸	۶۱۳	۳۱۱	۴۱۵۶
۲۵-۲۹ ساله	۹۰۲۲	۲۸۶۱	۱۱۴۷	۶۰۶	۸۴۷
۳۰-۳۴ ساله	۶۳۸۱	۲۱۱۰	۱۰۱۶	۸۰۷	۱۶۷
۳۵-۳۹ ساله	۳۹۲۵	۱۲۷۹	۶۳۸	۶۷۶	۷۷
۴۰-۴۴ ساله	۲۶۵۳	۸۵۳	۳۶۸	۴۰۷	۵۷
۴۵-۴۹ ساله	۱۶۶۶	۴۴۵	۲۵۳	۲۳۵	۲۶
۵۰-۵۴ ساله	۱۱۲۱	۳۲۷	۱۱۶	۹۳	۹
۵۵-۵۹ ساله	۵۹۶	۱۵۸	۵۹	۴۶	۳
۶۰-۶۴ ساله	۳۸۰	۹۶	۳۸	۴۹	۶
۶۵-۶۹ ساله	۱۷۳	۳۵	۹	۸	۰
۷۰-۷۴ ساله	۱۵۶	۳۵	۶	۳	۲
۷۵ ساله و بیش تر	۲۳۳	۱۹	۸	۱	۳
نامشخص	۷۳	۱۰	۰	۴	۲۹

۱۶-۲- مهاجران وارد شده طی ۱۰ سال گذشته برحسب جنس، سن و علت مهاجرت: آبان ۱۳۹۰ (دنباله)

جنس و سن	جمع	جستجوی کار	جستجوی کار بهتر	انتقال شغلی	تحصیل
زن	۴۶۶۱۵	۸۸۹	۴۷۱	۴۲۸	۱۰۸۰۴
۰-۴ ساله	۲۹۹۵	۰	۰	۰	۰
۵-۹ ساله	۳۷۳۶	۰	۰	۰	۵۳
۱۰-۱۴ ساله	۳۳۱۰	۴۳	۲۸	۲۶	۸۱۴
۱۵-۱۹ ساله	۵۷۹۴	۶۰	۴۴	۲۰	۳۱۰۳
۲۰-۲۴ ساله	۱۱۱۴۴	۲۰۲	۸۸	۴۳	۵۳۵۸
۲۵-۲۹ ساله	۸۰۸۰	۲۵۷	۱۳۵	۹۷	۱۱۴۹
۳۰-۳۴ ساله	۴۶۲۷	۱۵۸	۶۴	۹۲	۲۱۳
۳۵-۳۹ ساله	۲۴۶۶	۷۲	۴۸	۶۹	۴۴
۴۰-۴۴ ساله	۱۶۴۶	۴۲	۲۵	۳۸	۲۴
۴۵-۴۹ ساله	۹۹۵	۲۷	۱۸	۲۸	۱۳
۵۰-۵۴ ساله	۶۱۹	۱۴	۹	۷	۵
۵۵-۵۹ ساله	۳۸۴	۷	۳	۴	۳
۶۰-۶۴ ساله	۲۴۸	۴	۳	۱	۶
۶۵-۶۹ ساله	۱۵۳	۱	۰	۲	۳
۷۰-۷۴ ساله	۱۲۸	۰	۲	۱	۱
۷۵ ساله و بیش تر	۲۶۹	۲	۴	۰	۲
نامشخص	۲۱	۰	۰	۰	۱۳

۱۶-۲- مهاجران وارد شده طی ۱۰ سال گذشته برحسب جنس، سن و علت مهاجرت: آبان ۱۳۹۰ (دنباله)

جنس و سن	پایان تحصیل	انجام یا پایان خدمت و وظیفه	دستیابی به مسکن مناسب‌تر	پیروی از خانوار	سایر	اظهار نشده
مرد و زن	۶۲۵	۴۶۹۹	۶۴۵۳	۴۲۰۱۳	۵۷۶۱	۲۰۶۷
۰-۴ ساله	۰	۰	۰	۵۴۱۲	۱۶۲	۵۹۰
۵-۹ ساله	۶	۰	۰	۶۷۳۰	۲۵۴	۵۹۸
۱۰-۱۴ ساله	۵	۰	۱۶۴	۴۵۴۲	۲۳۹	۶۲
۱۵-۱۹ ساله	۴۷	۱۲۹۲	۱۳۰	۳۹۱۸	۲۶۵	۷۳
۲۰-۲۴ ساله	۲۴۳	۲۵۳۷	۵۲۷	۵۷۰۵	۶۷۲	۱۸۷
۲۵-۲۹ ساله	۲۴۸	۷۸۹	۱۵۱۷	۶۳۰۷	۹۷۹	۱۶۳
۳۰-۳۴ ساله	۴۳	۴۵	۱۵۴۰	۳۸۳۴	۷۸۴	۱۳۵
۳۵-۳۹ ساله	۱۲	۶	۸۷۴	۲۰۳۸	۴۸۸	۷۰
۴۰-۴۴ ساله	۱۲	۶	۶۰۷	۱۳۶۶	۴۴۲	۵۲
۴۵-۴۹ ساله	۶	۲	۳۶۹	۸۰۳	۳۹۰	۴۶
۵۰-۵۴ ساله	۰	۰	۲۵۵	۵۴۷	۳۲۷	۳۱
۵۵-۵۹ ساله	۱	۰	۱۶۹	۳۱۰	۲۰۱	۱۶
۶۰-۶۴ ساله	۱	۰	۹۵	۱۶۸	۱۵۰	۱۱
۶۵-۶۹ ساله	۱	۰	۶۰	۹۵	۱۰۱	۱۱
۷۰-۷۴ ساله	۰	۰	۵۵	۷۵	۹۸	۶
۷۵ ساله و بیش‌تر..	۰	۰	۹۱	۱۵۱	۲۰۸	۱۳
نامشخص	۰	۲۲	۰	۱۲	۱	۳

۱۶-۲- مهاجران وارد شده طی ۱۰ سال گذشته برحسب جنس، سن و علت مهاجرت: آبان ۱۳۹۰ (دنباله)

جنس و سن	پایان تحصیل	انجام یا پایان خدمت و وظیفه	دستیابی به مسکن مناسبتر	پیروی از خانوار	سایر	اظهار نشده
مرد	۳۲۰	۴۶۹۹	۵۱۹۹	۱۲۹۷۰	۳۳۸۵	۱۰۲۲
۰-۴ ساله	۰	۰	۰	۲۷۷۳	۹۳	۳۰۳
۵-۹ ساله	۶	۰	۰	۳۴۷۴	۱۱۸	۳۰۷
۱۰-۱۴ ساله	۴	۰	۸۸	۲۳۶۵	۱۲۰	۳۶
۱۵-۱۹ ساله	۲۱	۱۲۹۲	۵۷	۱۶۴۲	۱۱۶	۳۰
۲۰-۲۴ ساله	۱۰۹	۲۵۳۷	۳۳۷	۱۰۷۸	۲۸۵	۷۲
۲۵-۲۹ ساله	۱۲۸	۷۸۹	۱۲۳۹	۷۴۸	۵۸۴	۷۳
۳۰-۳۴ ساله	۲۸	۴۵	۱۳۴۴	۲۸۳	۵۱۳	۶۸
۳۵-۳۹ ساله	۷	۶	۷۵۰	۱۴۷	۳۱۳	۳۲
۴۰-۴۴ ساله	۱۰	۶	۵۱۷	۱۱۹	۲۹۲	۲۴
۴۵-۴۹ ساله	۶	۲	۳۱۳	۹۶	۲۶۳	۲۷
۵۰-۵۴ ساله	۰	۰	۲۱۹	۹۹	۲۳۸	۲۰
۵۵-۵۹ ساله	۰	۰	۱۳۱	۵۰	۱۳۹	۱۰
۶۰-۶۴ ساله	۰	۰	۶۶	۲۸	۹۲	۵
۶۵-۶۹ ساله	۱	۰	۴۶	۱۳	۵۴	۷
۷۰-۷۴ ساله	۰	۰	۳۴	۱۲	۶۱	۳
۷۵ ساله و بیش تر..	۰	۰	۵۸	۳۶	۱۰۳	۵
نامشخص	۰	۲۲	۰	۷	۱	۰

☞

۱۶-۲- مهاجران وارد شده طی ۱۰ سال گذشته برحسب جنس، سن و علت مهاجرت: آبان ۱۳۹۰ (دنباله)

جنس و سن	پایان تحصیل	انجام یا پایان خدمت و وظیفه	دستیابی به مسکن مناسب‌تر	پیروی از خانوار	سایر	اظهار نشده
زن	۳۰۵	۰	۱۲۵۴	۲۹۰۴۳	۲۳۷۶	۱۰۴۵
۰-۴ ساله	۰	۰	۰	۲۶۳۹	۶۹	۲۸۷
۵-۹ ساله	۰	۰	۰	۳۲۵۶	۱۳۶	۲۹۱
۱۰-۱۴ ساله	۱	۰	۷۶	۲۱۷۷	۱۱۹	۲۶
۱۵-۱۹ ساله	۲۶	۰	۷۳	۲۲۷۶	۱۴۹	۴۳
۲۰-۲۴ ساله	۱۳۴	۰	۱۹۰	۴۶۲۷	۳۸۷	۱۱۵
۲۵-۲۹ ساله	۱۲۰	۰	۲۷۸	۵۵۵۹	۳۹۵	۹۰
۳۰-۳۴ ساله	۱۵	۰	۱۹۶	۳۵۵۱	۲۷۱	۶۷
۳۵-۳۹ ساله	۵	۰	۱۲۴	۱۸۹۱	۱۷۵	۳۸
۴۰-۴۴ ساله	۲	۰	۹۰	۱۲۴۷	۱۵۰	۲۸
۴۵-۴۹ ساله	۰	۰	۵۶	۷۰۷	۱۲۷	۱۹
۵۰-۵۴ ساله	۰	۰	۳۶	۴۴۸	۸۹	۱۱
۵۵-۵۹ ساله	۱	۰	۳۸	۲۶۰	۶۲	۶
۶۰-۶۴ ساله	۱	۰	۲۹	۱۴۰	۵۸	۶
۶۵-۶۹ ساله	۰	۰	۱۴	۸۲	۴۷	۴
۷۰-۷۴ ساله	۰	۰	۲۱	۶۳	۳۷	۳
۷۵ ساله و بیش‌تر..	۰	۰	۳۳	۱۱۵	۱۰۵	۸
نامشخص	۰	۰	۰	۵	۰	۳

مأخذ- مرکز آمار ایران

۱۷-۲- مهاجران وارد شده طی ده سال گذشته بر حسب استان محل اقامت قبلی و محل اقامت فعلی: آبان ۱۳۹۰

کل استان			استان محل اقامت قبلی
زن	مرد	مرد وزن	
۴۶۶۱۵	۵۶۷۲۱	۱۰۳۳۳۶	جمع.....
۱۲۶	۳۷۳	۴۹۹	آذربایجان شرقی.....
۹۴	۱۵۶	۲۵۰	آذربایجان غربی.....
۱۳۲	۲۶۶	۳۹۸	اردبیل.....
۳۰۸۹	۳۳۸۰	۶۴۶۹	اصفهان.....
۷۴۸	۹۶۲	۱۷۱۰	ایلام.....
۵۰	۶۲	۱۱۲	ایلام.....
۱۷۳	۲۵۶	۴۲۹	بوشهر.....
۳۰۹۰	۴۰۱۰	۷۱۰۰	تهران.....
۵۶۹	۸۵۰	۱۴۱۹	چهار محال و بختیاری.....
۳۳۱	۴۸۰	۸۱۱	خراسان جنوبی.....
۱۶۸۷	۲۱۳۵	۳۸۲۲	خراسان رضوی.....
۶۹	۱۱۱	۱۸۰	خراسان شمالی.....
۸۳۲	۱۲۲۰	۲۰۵۲	خوزستان.....
۴۵	۱۸۶	۲۳۱	زنجان.....
۸۵	۱۲۹	۲۱۴	سمنان.....
۱۶۶۴	۲۶۱۶	۴۲۸۰	سیستان و بلوچستان.....
۳۴۶۳	۳۵۴۸	۷۰۱۱	فارس.....
۹۰	۱۱۴	۲۰۴	قزوین.....
۴۷۲	۵۷۹	۱۰۵۱	قم.....
۶۵	۱۳۱	۱۹۶	کردستان.....
۳۱۳۷	۳۳۴۷	۶۴۸۴	کرمان.....
۲۰۹	۳۲۱	۵۳۰	کرمانشاه.....
۱۳۲	۱۶۹	۳۰۱	کهگیلویه و بویر احمد.....
۲۱۶	۳۷۹	۵۹۵	گلستان.....
۱۴۷	۲۲۵	۳۷۲	گیلان.....
۲۹۵	۴۲۵	۷۲۰	لرستان.....
۲۰۲	۲۴۱	۴۴۳	مازندران.....
۱۰۳	۱۷۰	۲۷۳	مرکزی.....
۸۹۷	۱۰۸۲	۱۹۷۹	هرمزگان.....
۱۲۷	۲۲۸	۳۵۵	همدان.....
۱۹۶۱۲	۲۱۱۰۳	۴۰۷۱۵	یزد.....
۸۷۶	۳۳۷۰	۴۲۴۶	خارج از کشور.....
۳۷۸۸	۴۰۹۷	۷۸۸۵	اظهار نشده.....

☞

۱۷-۲- مهاجران وارد شده طی ده سال گذشته بر حسب استان محل اقامت قبلی و محل اقامت فعلی: آبان ۱۳۹۰ (دنباله)

ساکن در نقاط روستایی			ساکن در نقاط شهری			استان محل اقامت قبلی
زن	مرد	مردوزن	زن	مرد	مردوزن	
۶۱۷۹	۱۴۶۱۱	۲۰۷۹۰	۴۰۴۳۶	۴۲۱۱۰	۸۲۵۴۶	جمع.....
۶	۲۰۷	۲۱۳	۱۲۰	۱۶۶	۲۸۶	آذربایجان شرقی.....
۱۱	۳۹	۵۰	۸۳	۱۱۷	۲۰۰	آذربایجان غربی.....
۴	۷۱	۷۵	۱۲۸	۱۹۵	۳۲۳	اردبیل.....
۱۶۸	۷۹۶	۹۶۴	۲۹۲۱	۲۵۸۴	۵۵۰۵	اصفهان.....
۶۱	۱۸۰	۲۴۱	۶۸۷	۷۸۲	۱۴۶۹	ایلام.....
۲	۸	۱۰	۴۸	۵۴	۱۰۲	ایلام.....
۱۰	۷۳	۸۳	۱۶۳	۱۸۳	۳۴۶	بوشهر.....
۲۰۲	۸۲۰	۱۰۲۲	۲۸۸۸	۳۱۹۰	۶۰۷۸	تهران.....
۴۱	۲۲۳	۲۶۴	۵۲۸	۶۲۷	۱۱۵۵	چهار محال و بختیاری.....
۵۰	۱۳۱	۱۸۱	۲۸۱	۳۴۹	۶۳۰	خراسان جنوبی.....
۱۶۳	۴۲۸	۵۹۱	۱۵۲۴	۱۷۰۷	۳۲۳۱	خراسان رضوی.....
۱۰	۲۷	۳۷	۵۹	۸۴	۱۴۳	خراسان شمالی.....
۶۰	۲۹۹	۳۵۹	۷۷۲	۹۲۱	۱۶۹۳	خوزستان.....
۱	۱۲۱	۱۲۲	۴۴	۶۵	۱۰۹	زنجان.....
۵	۴۸	۵۳	۸۰	۸۱	۱۶۱	سمنان.....
۲۲۹	۷۰۳	۹۳۲	۱۴۳۵	۱۹۱۳	۳۳۴۸	سیستان و بلوچستان.....
۳۲۷	۸۳۶	۱۱۶۳	۳۱۳۶	۲۷۱۲	۵۸۴۸	فارس.....
۶	۷	۱۳	۸۴	۱۰۷	۱۹۱	قزوین.....
۳۶	۱۴۰	۱۷۶	۴۳۶	۴۳۹	۸۷۵	قم.....
۲	۲۶	۲۸	۶۳	۱۰۵	۱۶۸	کردستان.....
۲۶۸	۴۲۴	۶۹۲	۲۸۶۹	۲۹۲۳	۵۷۹۲	کرمان.....
۹	۶۵	۷۴	۲۰۰	۲۵۶	۴۵۶	کرمانشاه.....
۱۷	۲۸	۴۵	۱۱۵	۱۴۱	۲۵۶	کهگیلویه و بویر احمد.....
۳۳	۱۶۴	۱۹۷	۱۸۳	۲۱۵	۳۹۸	گلستان.....
۱۲	۶۴	۷۶	۱۳۵	۱۶۱	۲۹۶	گیلان.....
۲۷	۹۹	۱۲۶	۲۶۸	۳۲۶	۵۹۴	لرستان.....
۹	۵۶	۶۵	۱۹۳	۱۸۵	۳۷۸	مازندران.....
۳	۵۲	۵۵	۱۰۰	۱۱۸	۲۱۸	مرکزی.....
۶۲	۱۸۳	۲۴۵	۸۳۵	۸۹۹	۱۷۳۴	هرمزگان.....
۹	۷۸	۸۷	۱۱۸	۱۵۰	۲۶۸	همدان.....
۳۶۹۱	۵۱۲۵	۸۸۱۶	۱۵۹۲۱	۱۵۹۷۸	۳۱۸۹۹	یزد.....
۱۲۶	۲۰۴۳	۲۱۶۹	۷۵۰	۱۳۲۷	۲۰۷۷	خارج از کشور.....
۵۱۹	۱۰۴۷	۱۵۶۶	۳۲۶۹	۳۰۵۰	۶۳۱۹	اظهار نشده.....

مأخذ- مرکز آمار ایران

۱۸-۲- جمعیت ۱۰ ساله و بیشتر بر حسب سن، جنس و وضع زناشویی

مرد								شرح
اظهار نشده	هرگز ازدواج نکرده	حداقل یکبار ازدواج کرده					جمع کل	
		اظهار نشده	بی همسر بر اثر طلاق	بی همسر بر اثر فوت همسر	دارای همسر	جمع		
۲۲۸۹	۱۵۹۷۶۵	۱۴	۱۴۷۱	۴۶۳۹	۲۸۹۳۰۱	۲۹۵۴۲۵	۴۵۷۴۷۹	آبان ۱۳۹۰
۴۶۵	۱۳۰۱۶۴	۷	۱۲۶۰	۳۵۱۲	۲۳۸۴۶۷	۲۴۳۲۴۶	۳۷۳۸۷۵	ساکن در نقاط شهری
۵۴	۳۴۲۰۶	۰	۶	۴	۱۵۱	۱۶۱	۳۴۴۲۱ ۱۰-۱۴ ساله
۱۴۳	۳۵۶۸۶	۱	۱۰	۱۴	۹۲۵	۹۵۰	۳۶۷۷۹ ۱۵-۱۹ ساله
۷۵	۳۶۶۰۱	۱	۸۸	۴۸	۱۲۳۶۹	۱۲۵۰۶	۴۹۱۸۲ ۲۰-۲۴ ساله
۲۸	۱۷۳۱۹	۲	۲۱۶	۱۲۵	۳۶۸۴۳	۳۷۱۸۶	۵۴۵۳۳ ۲۵-۲۹ ساله
۲۴	۳۹۵۸	۱	۲۷۷	۹۱	۳۸۲۸۷	۳۸۶۵۶	۴۲۶۳۸ ۳۰-۳۴ ساله
۱۴	۱۱۶۳	۰	۱۹۳	۱۴۹	۳۱۷۶۳	۳۲۱۰۵	۳۳۲۸۲ ۳۵-۳۹ ساله
۹	۵۵۱	۰	۱۹۸	۱۲۴	۲۸۰۰۳	۲۸۳۲۵	۲۸۸۸۵ ۴۰-۴۴ ساله
۸	۲۰۸	۰	۱۰۳	۷۷	۲۳۹۱۹	۲۴۰۹۹	۲۴۳۱۵ ۴۵-۴۹ ساله
۱۲	۱۹۹	۰	۶۰	۱۶۶	۲۱۰۱۵	۲۱۲۴۱	۲۱۴۵۲ ۵۰-۵۴ ساله
۹	۷۶	۲	۴۴	۱۵۱	۱۵۴۴۶	۱۵۶۴۳	۱۵۷۲۸ ۵۵-۵۹ ساله
۹	۴۷	۰	۳۲	۱۵۰	۹۲۹۶	۹۴۷۸	۹۵۳۴ ۶۰-۶۴ ساله
۲۶	۹۵	۰	۳۲	۲۴۱۱	۲۰۳۸۸	۲۲۸۳۱	۲۲۹۵۲ ۶۵ ساله و بیشتر
۵۴	۵۵	۰	۱	۲	۶۲	۶۵	۱۷۴	نامشخص

۱۸-۲- جمعیت ۱۰ ساله و بیشتر بر حسب سن، جنس و وضع زناشویی (دنباله)

مرد								شرح
اظهار نشده	هرگز ازدواج نکرده	حداقل یکبار ازدواج کرده					جمع کل	
		اظهار نشده	بی همسر بر اثر طلاق	بی همسر بر اثر فوت همسر	دارای همسر	جمع		
۱۸۲۴	۲۹۶۰۰	۷	۲۱۱	۱۱۲۷	۵۰۸۳۱	۵۲۱۷۶	۸۳۶۰۰	ساکن در نقاط روستایی
۲۹	۶۵۶۳	۰	۱	۱	۴۹	۵۱	۶۶۴۳ ۱۰-۱۴ ساله
۱۹۷	۸۸۵۹	۰	۵	۴	۳۲۷	۳۳۶	۹۳۹۲ ۱۵-۱۹ ساله
۱۸۸	۹۱۱۳	۱	۳۱	۷	۳۱۱۵	۳۱۵۴	۱۲۴۵۵ ۲۰-۲۴ ساله
۳۳۵	۳۷۰۸	۳	۳۶	۱۲	۷۵۶۲	۷۶۱۳	۱۱۶۵۶ ۲۵-۲۹ ساله
۲۷۴	۸۲۵	۱	۳۴	۸	۷۵۹۱	۷۶۳۴	۸۷۴۳ ۳۰-۳۴ ساله
۳۴۵	۲۳۵	۰	۳۳	۱۱	۵۸۱۹	۵۸۶۲	۶۴۴۳ ۳۵-۳۹ ساله
۲۰۵	۹۵	۱	۲۳	۱۷	۵۱۰۲	۵۱۴۳	۵۴۴۳ ۴۰-۴۴ ساله
۱۱۵	۵۳	۰	۱۵	۲۹	۴۲۹۹	۴۳۴۳	۴۵۱۱ ۴۵-۴۹ ساله
۸۳	۴۰	۰	۹	۲۷	۳۹۷۹	۴۰۱۵	۴۱۳۸ ۵۰-۵۴ ساله
۱۰	۲۱	۰	۷	۴۴	۳۲۱۳	۳۲۶۴	۳۲۹۵ ۵۵-۵۹ ساله
۱	۹	۱	۳	۴۲	۲۱۵۸	۲۲۰۴	۲۲۱۴ ۶۰-۶۴ ساله
۱	۲۹	۰	۱۳	۹۲۴	۷۶۱۲	۸۵۴۹	۸۵۷۹ ۶۵ ساله و بیشتر
۴۱	۴۰	۰	۱	۱	۵	۷	۸۸ نامشخص
۰	۱	۰	۰	۰	۳	۳	۴ غیر ساکن

۵

۱۸-۲- جمعیت ۱۰ ساله و بیشتر بر حسب سن، جنس و وضع زناشویی

اظهار نشده	هرگز ازدواج نکرده	زن					جمع کل	شرح
		حداقل یکبار ازدواج کرده						
		اظهار نشده	بی همسر بر اثر طلاق	بی همسر بر اثر فوت همسر	دارای همسر	جمع		
۴۵۶	۱۰۸۱۸۲	۳۵	۳۵۷۵	۳۰۷۷۶	۲۸۵۴۹۱	۳۱۹۸۷	۴۲۸۵۱۵	آبان ۱۳۹۰
۴۴۸	۹۱۶۷۶	۲۶	۳۱۵۸	۲۴۰۷۲	۲۳۸۰۴۳	۲۶۵۲۹۹	۳۵۷۴۲۳	ساکن در نقاط شهری
۱۲	۳۲۲۵۰	۰	۶	۲۲	۴۱۱	۴۳۹	۳۲۷۰۱ ۱۰-۱۴ ساله
۱۲۰	۲۷۴۶۲	۲	۵۴	۲۶	۷۷۲۴	۷۸۰۶	۳۵۳۸۸ ۱۵-۱۹ ساله
۱۴۵	۱۹۶۶۲	۸	۲۶۷	۱۲۸	۲۹۹۷۲	۳۰۳۷۵	۵۰۱۸۲ ۲۰-۲۴ ساله
۲۹	۷۸۲۸	۴	۵۹۵	۲۱۷	۴۴۴۶۷	۴۵۲۸۳	۵۳۱۴۰ ۲۵-۲۹ ساله
۸	۲۶۱۳	۶	۶۲۸	۴۱۵	۳۶۵۹۴	۳۷۶۴۳	۴۰۲۶۴ ۳۰-۳۴ ساله
۳	۷۹۵	۰	۵۳۴	۵۹۸	۲۷۷۱۲	۲۸۸۴۴	۲۹۶۴۲ ۳۵-۳۹ ساله
۱	۴۲۳	۰	۳۹۳	۹۶۹	۲۵۰۵۴	۲۶۴۱۶	۲۶۸۴۰ ۴۰-۴۴ ساله
۲	۲۰۳	۲	۲۴۱	۱۳۹۷	۲۰۳۲۹	۲۱۹۶۹	۲۲۱۷۴ ۴۵-۴۹ ساله
۰	۱۲۹	۰	۱۷۵	۱۸۷۲	۱۶۶۸۲	۱۸۷۲۹	۱۸۸۵۸ ۵۰-۵۴ ساله
۵	۶۹	۰	۸۹	۲۱۵۹	۱۱۵۳۶	۱۳۷۸۴	۱۳۸۵۸ ۵۵-۵۹ ساله
۷	۴۶	۰	۶۶	۲۲۷۴	۷۰۶۴	۹۴۰۴	۹۴۵۷ ۶۰-۶۴ ساله
۸۶	۱۵۷	۲	۱۰۹	۱۳۹۹۰	۱۰۴۴۸	۲۴۵۴۹	۲۴۷۹۲ ۶۵ ساله و بیشتر
۳۰	۳۹	۲	۱	۵	۵۰	۵۸	۱۲۷ نامشخص

۱۸-۲- جمعیت ۱۰ ساله و بیشتر بر حسب سن، جنس و وضع زناشویی (دنباله)

زن								شرح
اظهار نشده	هرگز ازدواج نکرده	حداقل یکبار ازدواج کرده					جمع کل	
		اظهار نشده	بی همسر بر اثر طلاق	بی همسر بر اثر فوت همسر	دارای همسر	جمع		
۸	۱۶۵۰۶	۹	۴۱۷	۶۷۰۴	۴۷۴۴۵	۵۴۵۷۵	۷۱۰۸۹	ساکن در نقاط روستایی
۱	۶۰۲۴	۰	۳	۲	۱۳۷	۱۴۲	۶۱۶۷ ۱۰-۱۴ ساله
۳	۴۶۹۰	۰	۳	۸	۱۹۷۹	۱۹۹۰	۶۶۸۳ ۱۵-۱۹ ساله
۱	۳۳۰۸	۲	۴۱	۲۴	۵۷۶۰	۵۸۲۷	۹۱۳۶ ۲۰-۲۴ ساله
۲	۱۴۷۳	۰	۷۶	۴۶	۷۳۴۷	۷۴۶۹	۸۹۴۴ ۲۵-۲۹ ساله
۱	۵۴۰	۰	۷۷	۷۶	۶۰۲۱	۶۱۷۴	۶۷۱۵ ۳۰-۳۴ ساله
۰	۲۲۴	۲	۶۱	۱۰۰	۴۹۲۰	۵۰۸۳	۵۳۰۷ ۳۵-۳۹ ساله
۰	۷۸	۲	۴۸	۲۰۹	۴۲۸۹	۴۵۴۸	۴۶۲۶ ۴۰-۴۴ ساله
۰	۵۰	۱	۳۱	۲۳۲	۳۷۲۲	۳۹۸۶	۴۰۳۶ ۴۵-۴۹ ساله
۰	۲۶	۲	۱۹	۳۴۱	۳۶۲۲	۳۹۸۴	۴۰۱۰ ۵۰-۵۴ ساله
۰	۲۳	۰	۱۹	۴۵۹	۲۸۷۶	۳۳۵۴	۳۳۷۷ ۵۵-۵۹ ساله
۰	۱۵	۰	۱۴	۶۳۹	۲۱۴۲	۲۷۹۵	۲۸۱۰ ۶۰-۶۴ ساله
۰	۵۴	۰	۲۵	۴۵۶۷	۴۶۲۵	۹۲۱۷	۹۲۷۱ ۶۵ ساله و بیشتر
۰	۱	۰	۰	۱	۵	۶	۷ نامشخص
۰	۰	۰	۰	۰	۳	۳	۳ غیر ساکن

مأخذ- مرکز آمار ایران

۱۹-۲- جمعیت بر حسب جنس و تابعیت

آبان ۱۳۹۰			آبان ۱۳۸۵			تابعیت
زن	مرد	مرد و زن	زن	مرد	مرد و زن	
۵۲۰۸۶۴	۵۵۳۵۶۴	۱۰۷۴۴۲۸	۴۷۳۶۸۱	۵۱۷۱۳۷	۹۹۰۸۱۸	جمع
۴۹۶۶۳۳	۵۲۰۹۵۳	۱۰۱۷۵۸۶	۴۵۶۸۶۹	۴۹۶۹۱۲	۹۵۳۷۸۱	ایران
۲۰۹۱۸	۲۶۸۷۳	۴۷۷۹۱	۱۳۳۸۰	۱۶۴۶۳	۲۹۸۴۳	افغانستان
۱۱۲۱	۱۳۶۱	۲۴۸۲	۹۱۹	۱۰۸۵	۲۰۰۴	عراق
۶۱	۲۳۶	۲۹۷	۵۵	۷۱	۱۲۶	پاکستان
۶	۵	۱۱	۱	۱	۲	ترکیه
۱۱۸	۳۱۱	۴۲۹	۱۰۸	۱۸۳	۲۹۱	سایر کشورها
۲۰۰۷	۳۸۲۵	۵۸۳۲	۲۳۴۹	۲۴۲۲	۴۷۷۱	اظهارنشده

مأخذ- مرکز آمار ایران

۲۰-۲- جمعیت بر حسب سن و تابعیت: آبان ۱۳۹۰

گروه سنی	جمع	ایران	افغانستان	عراق	پاکستان	ترکیه	سایر کشورها	اظهار نشده
جمع	۱۰۷۴۴۲۸	۱۰۱۷۵۸۶	۴۷۷۹۱	۲۴۸۲	۲۹۷	۱۱	۴۲۹	۵۸۳۲
۰-۴ ساله	۱۰۰۳۵۰	۹۳۸۴۹	۵۷۲۰	۱۸۲	۱۲	۳	۲۶	۵۵۸
۵-۹ ساله	۸۶۷۹۰	۷۹۶۸۳	۶۵۴۲	۲۰۲	۱۳	۱	۱۷	۳۳۲
۱۰-۱۴ ساله	۷۹۹۳۳	۷۳۴۳۹	۶۱۶۸	۲۷۰	۱۰	۰	۲۱	۲۵
۱۵-۱۹ ساله	۸۸۲۴۲	۸۱۰۷۳	۶۶۲۷	۲۸۱	۳۲	۲	۱۶	۲۱۱
۲۰-۲۴ ساله	۱۲۰۹۵۶	۱۱۳۸۵۴	۶۱۸۰	۳۱۳	۷۲	۲	۲۹	۵۰۶
۲۵-۲۹ ساله	۱۲۸۲۷۷	۱۲۲۶۳۶	۴۶۲۰	۲۱۷	۵۸	۱	۳۸	۷۰۷
۳۰-۳۴ ساله	۹۸۳۶۱	۹۴۳۴۸	۳۲۰۶	۱۷۱	۳۰	۱	۳۸	۵۶۷
۳۵-۳۹ ساله	۷۴۶۷۴	۷۱۵۸۴	۲۳۴۰	۱۷۶	۲۸	۰	۵۲	۴۹۴
۴۰-۴۴ ساله	۶۵۷۹۴	۶۳۲۷۳	۱۹۵۳	۱۷۶	۱۶	۰	۴۰	۳۳۶
۴۵-۴۹ ساله	۵۵۰۳۶	۵۳۱۸۰	۱۵۲۴	۱۲۴	۸	۰	۲۰	۱۸۰
۵۰-۵۴ ساله	۴۸۴۵۸	۴۷۰۴۲	۱۱۰۷	۱۲۷	۴	۰	۲۷	۱۵۱
۵۵-۵۹ ساله	۳۶۲۵۸	۳۵۵۳۶	۵۶۵	۸۵	۵	۰	۶	۶۱
۶۰-۶۴ ساله	۲۴۰۱۵	۲۳۳۲۸	۴۹۳	۵۲	۳	۰	۱۱	۱۲۸
۶۵-۶۹ ساله	۱۹۴۷۰	۱۹۱۲۵	۲۵۸	۴۲	۱	۰	۷	۳۷
۷۰-۷۴ ساله	۱۶۳۰۶	۱۶۰۱۸	۲۲۰	۲۴	۳	۰	۶	۳۵
۷۵ ساله و بیش تر	۲۹۸۱۸	۲۹۳۲۵	۲۲۶	۳۴	۲	۱	۷۴	۱۵۶
نامشخص	۱۶۹۰	۲۹۳	۴۲	۶	۰	۰	۱	۱۳۴۸

مأخذ-مرکز آمار ایران

۲-۲۱- متولدین ثبت شده بر حسب جنس در نقاط شهری و روستایی

نقاط روستایی			نقاط شهری			جمع			سال و شهرستان
دختر	پسر	پسر و دختر	دختر	پسر	پسر و دختر	دختر	پسر	پسر و دختر	
۱۰۷۶	۱۱۰۸	۲۱۸۴	۸۷۰۹	۹۰۳۲	۱۷۷۴۱	۹۷۸۵	۱۰۱۴۰	۱۹۹۲۵۱۳۸۷
۱۱۶۳	۱۱۸۷	۲۳۵۰	۹۲۴۸	۹۶۹۳	۱۸۹۴۱	۱۰۴۱۱	۱۰۸۸۰	۲۱۲۹۱۱۳۸۸
۱۲۶۶	۱۳۰۶	۲۵۷۲	۹۶۱۸	۹۹۲۸	۱۹۵۴۶	۱۰۸۸۴	۱۱۲۳۴	۲۲۱۱۸۱۳۸۹
۱۲۴۷	۱۲۵۹	۲۵۰۶	۹۶۷۸	۱۰۱۲۲	۱۹۸۰۰	۱۰۹۲۵	۱۱۳۸۱	۲۲۳۰۶۱۳۹۰
۹۳۰	۸۸۷	۱۸۱۷	۱۰۶۹۶	۱۰۹۸۸	۲۱۶۸۴	۱۱۶۲۶	۱۱۸۷۵	۲۳۵۰۱۱۳۹۱
۱۳۵	۱۱۶	۲۵۱	۳۱۴	۳۳۱	۶۴۵	۴۴۹	۴۴۷	۸۹۶ ابرکوه
۷۷	۷۳	۱۵۰	۷۸۸	۸۰۰	۱۵۸۸	۸۶۵	۸۷۳	۱۷۳۸ اردکان
۴۲	۴۴	۸۶	۴۶۰	۴۷۱	۹۳۱	۵۰۲	۵۱۵	۱۰۱۷ بافق
۵۲	۴۱	۹۳	۹۶	۹۵	۱۹۱	۱۴۸	۱۳۶	۲۸۴ بهاباد
۱۱۲	۹۴	۲۰۶	۱۵۷	۱۹۱	۳۴۸	۲۶۹	۲۸۵	۵۵۴ تفت
۶	۷	۱۳	۳۳۸	۳۴۵	۶۸۳	۳۴۴	۳۵۲	۶۹۶ خاتم
۸۷	۷۷	۱۶۴	۱۷۸	۱۹۰	۳۶۸	۲۶۵	۲۶۷	۵۳۲ صدوق
۱۱۵	۹۱	۲۰۶	۷۵۲	۷۶۷	۱۵۱۹	۸۶۷	۸۵۸	۱۷۲۵ طبس
۱۳۵	۱۵۹	۲۹۴	۳۲۰	۳۷۱	۶۹۱	۴۵۵	۵۳۰	۹۸۵ مهریز
۴۴	۵۹	۱۰۳	۹۰۸	۹۶۱	۱۸۶۹	۹۵۲	۱۰۲۰	۱۹۷۲ میبد
۱۲۵	۱۲۶	۲۵۱	۶۳۸۵	۶۴۶۶	۱۲۸۵۱	۶۵۱۰	۶۵۹۲	۱۳۱۰۲ یزد

مأخذ- اداره کل ثبت احوال استان یزد

۲۲- فوت شدگان ثبت شده بر حسب جنس در نقاط شهری و روستایی

سال و شهرستان	جمع			نقاط شهری			نقاط روستایی		
	مردوزن	مرد	زن	مردوزن	مرد	زن	مردوزن	مرد	زن
۱۳۸۷.....	۹۶۳۵	۴۲۴۸	۵۳۸۷	۷۹۶۸	۳۶۰۴	۴۳۶۴	۱۶۶۷	۶۴۴	۱۰۲۳
۱۳۸۸.....	۸۹۴۶	۴۱۶۷	۴۷۷۹	۷۹۰۷	۳۶۵۹	۴۲۴۸	۱۰۳۹	۵۰۸	۵۳۱
۱۳۸۹.....	۵۷۹۵	۲۸۳۵	۲۹۶۰	۴۴۹۷	۲۳۰۹	۲۱۸۸	۱۲۹۸	۵۲۶	۷۷۲
۱۳۹۰.....	۲۱۸۸۱	۸۶۴۰	۱۳۲۴۱	۲۰۷۶۰	۸۰۸۷	۱۲۶۷۳	۱۱۲۱	۵۵۳	۵۶۸
۱۳۹۱.....	۵۳۱۰	۲۹۴۳	۲۳۶۷	۴۵۷۱	۲۵۵۰	۲۰۲۱	۷۳۹	۳۹۳	۳۴۶
ابرکوه.....	۲۳۰	۱۳۲	۹۸	۱۴۰	۷۶	۶۴	۹۰	۵۶	۳۴
اردکان.....	۳۰۵	۱۶۷	۱۳۸	۲۶۳	۱۴۷	۱۱۶	۴۲	۲۰	۲۲
بافق.....	۱۴۴	۷۶	۶۸	۱۰۲	۵۴	۴۸	۴۲	۲۲	۲۰
بهباد.....	۳۶	۱۷	۱۹	۱۷	۸	۹	۱۹	۹	۱۰
تفت.....	۲۸۲	۱۳۶	۱۴۶	۱۵۰	۷۲	۷۸	۱۳۲	۶۴	۶۸
خاتم.....	۱۰۰	۵۷	۴۳	۶۷	۳۶	۳۱	۳۳	۲۱	۱۲
صدوق.....	۵۲	۴۱	۱۱	۳۸	۳۱	۷	۱۴	۱۰	۴
طیس.....	۳۳۴	۱۹۸	۱۳۶	۱۹۲	۱۲۰	۷۲	۱۴۲	۷۸	۶۴
مهریز.....	۱۲۱	۵۳	۶۸	۷۱	۳۱	۴۰	۵۰	۲۲	۲۸
میبد.....	۴۰۵	۲۵۰	۱۵۵	۳۷۸	۲۳۳	۱۴۵	۲۷	۱۷	۱۰
یزد.....	۳۳۰۱	۱۸۱۶	۱۴۸۵	۳۱۵۳	۱۷۴۲	۱۴۱۱	۱۴۸	۷۴	۷۴

در سال ۸۷ از مجموع ۹۶۳۵ سند تنظیم فوت ۵۰۷۱ سند مربوط به طرح رسیدگی به اسناد راکد بوده و در مجموع ۵۱۵۸ فوت مربوط به سالهای قبل بوده است.

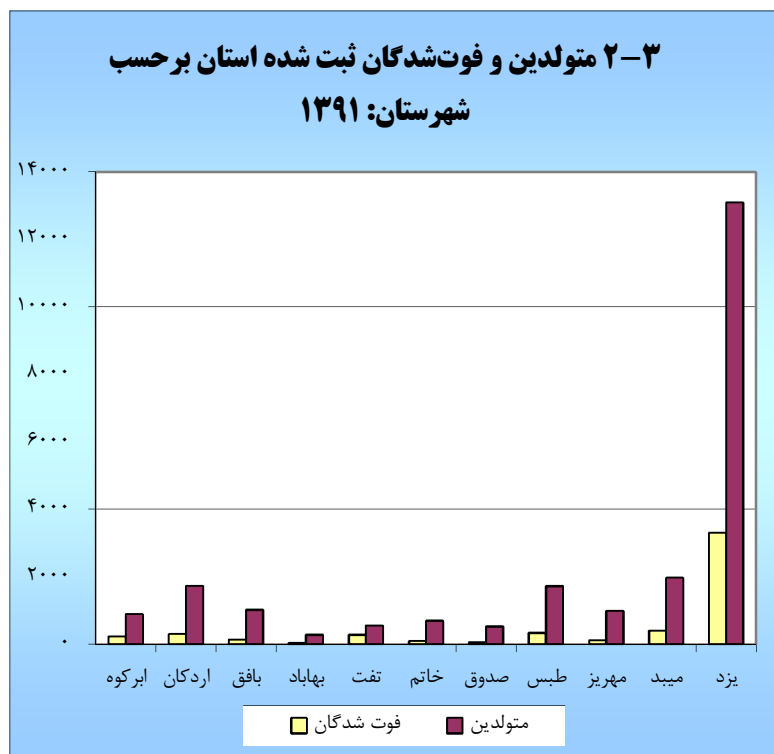
در سال ۸۸ از مجموع ۸۹۴۶ سند تنظیم فوت ۴۱۷۹ سند مربوط به طرح رسیدگی به اسناد راکد بوده و در مجموع ۴۴۷۹ فوت مربوط به سالهای قبل بوده است.

در سال ۸۹ از مجموع ۵۷۹۵ سند تنظیم شده ۱۱۵۰ سند مربوط به طرح رسیدگی به اسناد راکد بوده و در مجموع ۱۲۶۸ سند فوت مربوط به سالهای قبل بوده است.

در سال ۹۰ از مجموع ۲۱۸۸۱ سند تنظیم شده ۱۶۹۰۲ سند مربوط به طرح رسیدگی به اسناد راکد بوده و در مجموع ۱۷۰۳۶ سند فوت مربوط به سالهای قبل بوده است.

در سال ۹۱ از مجموع ۵۳۱۰ سند تنظیم شده ۱۶۵ سند مربوط به طرح رسیدگی به اسناد راکد بوده و در مجموع ۲۹۴ سند فوت مربوط به سالهای قبل بوده است.

مأخذ- اداره کل ثبت احوال استان یزد

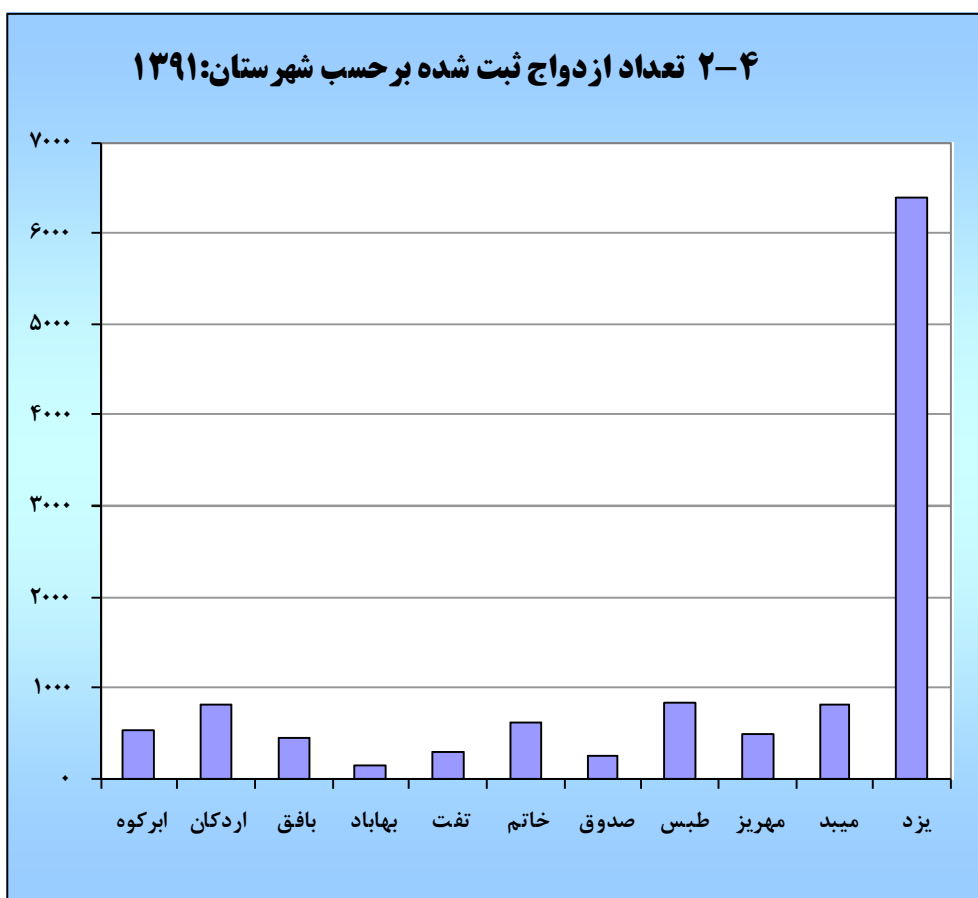


مبنا: جدول ۲-۲۱ و ۲-۲۲

۲-۲۳- ازدواج و طلاق ثبت شده در نقاط شهری و روستایی

نقاط روستایی		نقاط شهری		جمع		سال و شهرستان
ازدواج	طلاق	ازدواج	طلاق	ازدواج	طلاق	
۰	۱۳۱۴	۷۹۵	۱۱۶۹۷	۷۹۵	۱۳۰۱۱۱۳۸۷
۳	۱۲۵۵	۱۰۴۸	۱۱۸۱۸	۱۰۵۱	۱۳۰۷۳۱۳۸۸
۸۲	۱۸۲۱	۱۱۲۸	۱۰۸۲۳	۱۲۱۰	۱۲۶۴۴۱۳۸۹
۱۳۸	۱۵۶۲	۱۰۹۳	۱۰۹۶۶	۱۲۳۱	۱۲۵۲۸۱۳۹۰
۶۷	۱۱۰۴	۱۱۵۹	۱۰۵۷۹	۱۲۲۶	۱۱۶۸۳۱۳۹۱
۱۳	۱۵۳	۴۳	۳۸۴	۵۶	۵۳۷ابركوه
۲	۱۳	۶۱	۸۰۷	۶۳	۸۲۰اردكان
۰	۴۴	۱	۴۱۱	۱	۴۵۵بافق
۰	۶۵	۰	۸۴	۰	۱۴۹بهباد
۰	۸۴	۱	۲۰۸	۱	۲۹۲تفت
۰	۱۱۲	۰	۵۰۶	۰	۶۱۸خاتم
۱	۳۳	۱	۲۲۸	۲	۲۶۱صدوق
۱۴	۲۸۳	۴۰	۵۵۱	۵۴	۸۳۴طبس
۱۳	۱۷۴	۲۵	۳۲۸	۳۸	۵۰۲مهریز
۱	۷۲	۱۴	۷۵۱	۱۵	۸۲۳میبد
۲۳	۷۱	۹۷۳	۶۳۲۱	۹۹۶	۶۳۹۲یزد

به علت نداشتن دفترخانه (ازدواج، طلاق) آمار بعضی از شهرستانها در شهرستانهای دیگر گردآوری شده است.
مأخذ- اداره کل ثبت احوال استان یزد



منبع: جدول ۲-۲۳

۲-۲۴- میزان‌ها و شاخص‌های عمده جمعیتی بر حسب جنس در نقاط شهری و روستایی

آبان ۱۳۷۵			مهر ۱۳۷۰			شرح
نقاط روستایی	نقاط شهری	کل استان	نقاط روستایی	نقاط شهری	کل استان	
۱۸۶۵۳۶	۵۶۴۲۳۳	۷۵۰۷۶۹	۲۲۰۸۲۳	۴۷۰۲۹۶	۶۹۱۱۱۹	مرد وزن
۲۶/۰۸	۲۴/۳۱۵	۲۴/۷۵	۲۳/۵۸	۲۲/۵۳	۲۲/۸۷	میانگین سنی
۱۹/۶۸	۱۹/۶۱	۱۹/۶۳	۱۷/۴۹	۱۷/۷۷	۱۷/۶۸	میانه سنی
...	...	۲۲/۷۵	میانگین سن‌دراولین ازدواج..
۹۵۳۷۵	۲۹۰۵۶۱	۳۸۵۹۳۶	۱۱۵۲۶۱	۲۴۷۱۵۰	۳۶۲۴۲۸	مرد
۲۵/۸۲	۲۴/۴۲	۲۴/۷۷	۲۳/۴۸	۲۲/۷۴	۲۲/۹۸	میانگین سنی
۱۹/۵۹	۱۹/۸۰	۱۹/۷۵	۱۷/۵۹	۱۷/۹۰	۱۷/۸۰	میانه سنی
...	...	۲۴/۸	میانگین سن‌دراولین ازدواج..
۹۱۱۶۱	۲۷۳۶۷۲	۳۶۴۸۳۳	۱۰۵۵۱۰	۲۲۳۱۴۶	۳۲۸۶۹۱	زن
۲۶/۳۴	۲۴/۲۱	۲۴/۷۴	۲۳/۶۷	۲۲/۳۱	۲۲/۷۵	میانگین سنی
۱۹/۷۶	۱۹/۴۲	۱۹/۵۱	۱۷/۳۹	۱۷/۶۴	۱۷/۵۵	میانه سنی
...	...	۲۰/۶۹	میانگین سن‌دراولین ازدواج..

آبان ۱۳۹۰			آبان ۱۳۸۵			شرح
نقاط روستایی	نقاط شهری	کل استان	نقاط روستایی	نقاط شهری	کل استان	
۱۸۴۸۲۹	۸۸۹۵۸۳	۱۰۷۴۴۲۸	۲۰۰۹۸۸	۷۸۹۸۰۳	۹۹۰۸۱۸	مرد وزن
۳۱/۵۵	۲۹/۱۲	۲۹/۵۴	۲۸/۰۷	میانگین سنی
۲۷/۹۴	۲۷/۲۷	۲۷/۳۸	۲۴/۴۱	میانه سنی
...	میانگین سن‌دراولین ازدواج..
۹۹۱۲۱	۴۵۴۴۳۷	۵۵۳۵۶۴	۱۰۷۵۶۶	۴۰۹۵۶۱	۵۱۷۱۴۳	مرد
۳۰/۸۶	۲۹/۱۳	۲۹/۴۴	۲۸/۰۵	میانگین سنی
۲۷/۵۲	۲۷/۴۵	۲۷/۴۶	۲۴/۲۱	۲۴/۵۲	۲۴/۴۵	میانه سنی
۲۵/۴۵	۲۵/۶۹	۲۵/۶۴	۲۵/۴۳	۲۵/۵۲	۲۵/۵۰	میانگین سن‌دراولین ازدواج..
۸۵۷۰۸	۴۳۵۱۴۶	۵۲۰۸۶۴	۹۳۴۲۳	۳۸۰۲۴۲	۴۷۳۶۷۵	زن
۳۲/۳۶	۲۹/۱۱	۲۹/۶۸	۲۸/۱۰	میانگین سنی
۲۸/۴۹	۲۷/۰۷	۲۷/۲۸	۲۴/۹۸	۲۴/۲۳	۲۴/۳۷	میانه سنی
۲۱/۵۱	۲۱/۸۶	۲۱/۸۱	۲۲/۲۲	۲۱/۹۰	۲۱/۹۵	میانگین سن‌دراولین ازدواج..

ماخذ- مرکز آمار ایران