




فصل سوم:

# نیروی انسانی



آمار و اطلاعات مربوط به نیروی انسانی، برای نخستین بار در سال ۱۳۱۸ توسط اداره کل آمار و ثبت احوال، در برخی از شهرهای مهم کشور گردآوری شد. در سال ۱۳۳۵، ضمن اجرای اولین سرشماری عمومی نفوس که توسط اداره کل آمار عمومی اجرا شد، اطلاعاتی چند در این زمینه به دست آمد. سپس با اجرای چند طرح آماری در زمینه‌های کشاورزی، صنعت و جمعیت، در زمره آمار جمع آوری شده، اطلاعات مربوط به نیروی انسانی نیز متناسب با موضوع طرح، مورد توجه قرار گرفت. در سال‌های ۱۳۳۷ و ۱۳۴۱، سازمان برنامه با همکاری اداره کل مطالعات نیروی انسانی و آمار وزارت کار و امور اجتماعی، آمارگیری‌هایی را در زمینه‌ی نیروی انسانی انجام داد و نتایج آن را منتشر کرد. در سال‌های بعد، مرکز آمار ایران ضمن اجرای سرشماری‌های عمومی نفوس و مسکن سال‌های ۱۳۴۵، ۱۳۵۵، ۱۳۶۵، ۱۳۷۵ و ۱۳۸۵ و آمارگیری جاری جمعیت ۱۳۷۰، آمار و اطلاعات اساسی مربوط به نیروی انسانی را جمع‌آوری نموده، و علاوه بر آن از سال ۱۳۷۶، طرح نمونه‌گیری ویژگی‌های اشتغال و بیکاری را نیز

به اجرا در آورده است. برای تهیه و تنظیم آمار و اطلاعات این فصل، از نتایج سرشماری عمومی نفوس و مسکن سال ۱۳۸۵ و ۱۳۹۰ و سرشماری‌های قبلی، طرح آمارگیری جاری جمعیت ۱۳۷۰، طرح نیروی کار سال ۱۳۸۴ و طرح نمونه‌گیری ویژگی‌های اشتغال و بیکاری مرکز آمار ایران و نیز گزارش‌های آماری سازمان امور اداری و استخدامی کشور سابق و سازمان مدیریت و برنامه‌ریزی کشور استفاده شده است. اطلاعاتی که در این فصل ارائه می‌شود شامل انواع جمعیت فعال و غیرفعال از نظر اقتصادی، ویژگی‌های جمعیت شاغل در بخش‌های مختلف اقتصادی و آمار کارکنان دولت می‌باشد.

در مورد آمار ارائه شده توضیح نکات زیر ضروری است:

۱- در طرح آمارگیری از نیروی کار، جامعه‌ی آماری نمونه فقط شامل خانوارهای معمولی ساکن می‌باشد و خانوارهای دستجمعی و معمولی غیر ساکن را در بر نمی‌گیرد.

۲- آمار کارکنان در استخدام دولت، معمولاً هر سال یک بار تهیه و ارائه می‌شود.

۳\_ آمار مربوط به سازمان، اداره کل یا مؤسسه، شامل آمار کلیه ادارات و واحدهای تحت پوشش آن نیز می‌باشد.

۴\_ آمار کارکنان وزارت اطلاعات، وزارت دفاع و پشتیبانی نیروهای مسلح و شرکت‌های وابسته به آن، نیروهای نظامی و انتظامی و سازمان انرژی اتمی به دلیل محرمانه بودن و نیز آمار کارکنان شرکت‌های تحت پوشش سازمان‌های دولتی به علت وضعیت خاص استخدامی، در دسترس نمی‌باشد.

### **تعاریف و مفاهیم به کار رفته در این فصل به شرح زیر است :**

**فعالیت اقتصادی یا کار:** عبارت است از هر نوع فعالیت فکری یا بدنی که مطابق قوانین کشور و عرف جامعه غیر مجاز نمی‌باشد و برای کسب درآمد (اعم از نقدی یا غیر نقدی) صورت می‌گیرد و نتیجه آن تولید کالا و یا انجام خدمت می‌باشد.

**جمعیت فعال از نظر اقتصادی:** کلیه اعضای ۱۰ ساله و بیشتر خانوارها که در هفت روز گذشته قبل از مراجعه مأمور آمارگیری شاغل و یا بیکار (جویای کار) بوده‌اند، جمعیت فعال از نظر اقتصادی به شمار می‌آیند.

**جمعیت غیر فعال از نظر اقتصادی:** کلیه اعضای ۱۰ ساله و بیشتر خانوارها که در هفت روز گذشته قبل از مراجعه مأمور آمارگیری شاغل و یا بیکار (جویای کار) نبوده‌اند به عنوان جمعیت غیر فعال از نظر اقتصادی محسوب می‌شوند و در یکی از گروه‌های محصل، خانه دار، دارای درآمد بدون کار و سایر قرار می‌گیرند.

**شاغل:** تمام افراد ۱۰ ساله و بیش‌تر که در طول هفته‌ی مرجع، طبق تعریف کار، حداقل یک ساعت کار کرده و یا بنا به دلایلی به‌طور موقت کار را ترک کرده باشند، شاغل محسوب می‌شوند. شاغلان به‌طور عمده شامل دو گروه مزد و حقوق‌بگیران و خود اشتغالان می‌شوند. ترک موقت کار در هفته‌ی مرجع با داشتن پیوند رسمی شغلی، برای مزد و حقوق‌بگیران و تداوم کسب و کار برای خوداشتغالان، به عنوان اشتغال محسوب می‌شود. افراد زیر نیز به لحاظ اهمیتی که در فعالیت اقتصادی کشور دارند، شاغل محسوب می‌شوند:

(۱) افرادی هستند که بدون دریافت مزد برای یکی از اعضای خانوار خود که با وی نسبت خویشاوندی دارند کار می‌کنند (کارکنان فامیلی بدون مزد).

(۲) کارآموزانی که در دوره‌ی کارآموزی فعالیتی در ارتباط با فعالیت مؤسسه محل کارآموزی انجام می‌دهند، یعنی مستقیماً در تولید کالا یا خدمات سهیم هستند و فعالیت آنها "کار" محسوب می‌شود.

(۳) محصلانی که در هفته‌ی مرجع مطابق تعریف، کار کرده‌اند.

(۴) تمام افرادی که در نیروهای مسلح به صورت کادر دائم یا موقت خدمت می‌کنند (نیروهای مسلح پرسنل کادر و سربازان، درجه‌داران، افسران و وظیفه‌ی نیروهای نظامی و انتظامی).

**بیکار:** بیکار به تمام افراد ۱۰ ساله و بیش‌تر اطلاق می‌شود که:

(۱) در هفته‌ی مرجع فاقد کار باشند (دارای اشتغال مزدبگیری یا خوداشتغالی نباشند).

(۲) در هفته‌ی مرجع یا هفته بعد از آن آماده برای کار باشند (برای اشتغال مزدبگیری یا خوداشتغالی آماده باشند).

**گروه عمده فعالیت:** کلیه فعالیتهای اقتصادی موجود در کشور با توجه به طبقه بندی بین‌المللی فعالیتهای اقتصادی، در ۱۸ گروه بزرگ طبقه بندی شده است. هر یک از این گروهها که در فهرست مربوط با یک حرف مشخص شده است "گروه عمده فعالیت" به حساب می‌آید.

**گروه عمده شغلی:** با بررسی مشاغل موجود در کشور و انطباق آنها با طبقه بندی بین‌المللی مشاغل، کلیه مشاغل به ۱۰ گروه بزرگ تقسیم شده است. هر یک از این گروهها که در فهرست مربوط با یک عدد (کد) یک رقمی مشخص شده است، "گروه عمده شغلی" نامیده می‌شود.

**مناطق شهری، مناطق روستایی و جمعیت ساکن:** در فصل جمعیت تعریف شده است و برای اجتناب از تکرار در این فصل نیامده است.

**کارکنان رسمی:** کارکنانی هستند که به موجب حکم رسمی در یکی از گروههای جدول حقوق، موضوع ماده ۱، برای تصدی پستهای سازمانی وزارتخانه‌ها یا مؤسسات دولتی مشمول قانون نظام هماهنگ پرداخت استخدام شده باشند. **کارکنان غیررسمی:** شامل کارکنانی است که طبق قانون استخدام کشوری دارای حکم کارگزینی پیمانی باشند.

**کارکنان اصلی:** شامل کارکنانی است که در راستای اهداف اصلی یک سازمان یا اداره مشغول به فعالیت باشند.

**کارکنان پشتیبانی:** شامل کارکنانی است که خدمات و سرویس لازم را به واحدهای اصلی یک سازمان یا اداره ارائه می‌دهند.

در هفته‌ی مرجع و سه هفته قبل از آن جویای کار باشند (اقدامات مشخصی را به منظور جستجوی اشتغال مزدگیری و یا خوداشتغالی به عمل آورده باشند). (۳) افرادی که به دلیل آغاز به کار در آینده و یا انتظار بازگشت به شغل قبلی جویای کار نبوده، ولی فاقد کار و آماده برای کار بوده‌اند نیز بیکار محسوب می‌شوند.

**محصل:** کسانی که شاغل یا بیکار (جویای کار) محسوب نمی‌شوند و در هفت روز گذشته قبل از مراجعه مأمور آمارگیری در حال تحصیل بوده‌اند، محصل به حساب می‌آیند.

**خانه‌دار:** در سرشماری‌های سال ۱۳۵۵، ۱۳۴۵، ۱۳۳۵ کلیه زنانی که در هفت روز گذشته (قبل از مراجعه مأمور سرشماری) شاغل یا بیکار نبوده و به خانه داری (در منزل خود) مشغول بوده‌اند خانه‌دار منظور شده‌اند.

در سرشماری عمومی نفوس و مسکن سال ۱۳۶۵ و ۱۳۷۵ این تعریف شامل مردان و زنان بوده و اختصاص به زنان نداشته است.

**دارای درآمد بدون کار:** منظور افرادی هستند که از حقوق بازنشستگی، وظیفه و سایر مستمری‌ها و یا در آمد املاک و مستغلات و سود سهام و... زندگی می‌کنند و شاغل یا بیکار جویای کار نمی‌باشند. **میزان اشتغال:** عبارت از نسبت تعداد شاغلان ۱۰ ساله و بیشتر به جمعیت فعال ۱۰ ساله و بیشتر (شاغل و بیکار) ضربدر ۱۰۰ می‌باشد.

**میزان بیکاری:** عبارت است از نسبت تعداد بیکاران (جویای کار) ۱۰ ساله و بیشتر به جمعیت فعال ۱۰ ساله و بیشتر (شاغل و بیکار) ضربدر ۱۰۰.

## ۳-۱- جمعیت ۱۰ ساله و بیش تر بر حسب وضع فعالیت و جنس در نقاط شهری و روستایی

جمعیت فعال از نظر اقتصادی			جمعیت ۱۰ ساله و بیشتر <sup>(۱)</sup>	شرح
بیکار (جویای کار)	شاغل	جمع		
<b>کل استان</b>				
<b>مرد و زن</b>				
۱۳۶۲۷	۱۴۹۲۶۵	۱۶۲۸۹۲	۴۴۷۲۳۴	مهر ۱۳۶۵ <sup>(۲)</sup> .....
۹۰۶۳	۱۹۷۱۷۳	۲۰۶۲۳۶	۴۸۲۴۴۵	مهر ۱۳۷۰ <sup>(۲)</sup> .....
۱۱۸۲۴	۲۱۴۳۰۴	۲۲۶۱۲۸	۵۷۹۰۱۲	مهر ۱۳۷۵ <sup>(۲)</sup> .....
۲۸۴۲۷	۳۳۲۵۱۰	۳۶۰۹۳۷	۸۳۲۴۰۵	مهر ۱۳۸۵ .....
۳۷۹۳۰	۳۲۲۴۱۴	۳۶۰۳۴۴	۸۸۵۹۹۴	آبان ۱۳۹۰ .....
<b>مرد</b>				
۱۱۳۶۳	۱۲۹۶۴۷	۱۴۱۰۱۰	۲۳۱۶۶۳	مهر ۱۳۶۵ <sup>(۲)</sup> .....
۷۲۳۶	۱۵۷۵۳۸	۱۶۴۷۷۴	۲۵۳۹۸۵	مهر ۱۳۷۰ <sup>(۲)</sup> .....
۹۸۰۶	۱۷۰۰۶۷	۱۷۹۸۷۳	۲۹۸۳۵۴	مهر ۱۳۷۵ <sup>(۲)</sup> .....
۱۶۳۱۹	۲۷۸۱۰۹	۲۹۴۴۲۸	۴۳۶۱۱۲	مهر ۱۳۸۵ .....
۲۱۱۴۰	۲۷۹۸۶۴	۳۰۱۰۰۴	۴۵۷۴۷۹	آبان ۱۳۹۰ .....
<b>زن</b>				
۲۲۶۴	۱۹۶۱۸	۲۱۸۸۲	۲۱۵۵۷۱	مهر ۱۳۶۵ <sup>(۲)</sup> .....
۱۸۲۷	۳۹۶۳۵	۴۱۴۶۲	۲۲۸۴۶۰	مهر ۱۳۷۰ <sup>(۲)</sup> .....
۲۰۱۸	۴۴۲۳۷	۴۶۲۵۵	۲۸۰۶۵۸	مهر ۱۳۷۵ <sup>(۲)</sup> .....
۱۲۱۰۸	۵۴۴۰۱	۶۶۵۰۹	۳۹۶۲۹۳	مهر ۱۳۸۵ .....
۱۶۷۹۰	۴۲۵۵۰	۵۹۳۴۰	۴۲۸۵۱۵	آبان ۱۳۹۰ .....

۵

## ۳-۱- جمعیت ۱۰ ساله و بیش تر بر حسب وضع فعالیت و جنس در نقاط شهری و روستایی (دنباله)

اظهار نشده	جمعیت غیر فعال از نظر اقتصادی				شرح
	سایر	دارای درآمد بدون کار	خانه دار	محصل	
					<b>کل استان</b>
					<b>مرد و زن</b>
...	۱۸۳۶۹	۷۱۰۹	۱۲۷۳۲۵	۱۳۱۵۲۹	مهر ۱۳۶۵ <sup>(۲)</sup> .....
...	۱۳۲۷۱	۱۰۲۳۹	۱۳۲۱۲۵	۱۲۰۵۷۴	مهر ۱۳۷۰ <sup>(۲)</sup> .....
۶۷۷۴	۱۰۳۷۹	۱۸۹۱۷	۱۴۲۷۵۱	۱۷۴۰۶۳	مهر ۱۳۷۵ <sup>(۲)</sup> .....
۸۲۰۰	۳۰۲۰۵	۱۹۹۸۱۲	۴۳۳۰۳	۱۸۹۹۴۸	مهر ۱۳۸۵ .....
۹۹۵۶	۴۴۴۴۷	۴۷۱۰۵	۲۴۶۷۱۱	۱۷۷۴۳۱	آبان ۱۳۹۰ .....
					<b>مرد</b>
...	۳۰۴۲	۵۱۷۱	۱۶۰۴	۷۴۸۲۶	مهر ۱۳۶۵ <sup>(۲)</sup> .....
...	۷۱۶۷	۷۳۷۸	۳۰۸۵	۷۱۵۸۱	مهر ۱۳۷۰ <sup>(۲)</sup> .....
۴۲۳۱	۶۷۵۸	۱۳۲۸۳	۱۵۹۸	۹۲۶۱۱	مهر ۱۳۷۵ <sup>(۲)</sup> .....
۳۵۶۱	۱۶۲۰۴	۵۴۸	۲۷۵۷۵	۹۳۷۹۶	مهر ۱۳۸۵ .....
۴۹۵۳	۲۷۷۴۵	۳۴۹۳۹	۶۲۲	۸۸۲۱۶	آبان ۱۳۹۰ .....
					<b>زن</b>
...	۹۳۲۷	۱۹۳۸	۱۲۵۷۲۱	۵۶۷۰۳	مهر ۱۳۶۵ <sup>(۲)</sup> .....
...	۶۱۰۴	۲۸۶۱	۱۲۹۰۴۰	۴۸۹۹۳	مهر ۱۳۷۰ <sup>(۲)</sup> .....
۲۵۴۳	۳۶۲۱	۵۶۳۴	۱۴۱۱۵۳	۸۱۴۵۲	مهر ۱۳۷۵ <sup>(۲)</sup> .....
۴۶۳۹	۱۴۰۰۱	۱۹۹۲۶۴	۱۵۷۲۸	۹۶۱۵۲	مهر ۱۳۸۵ .....
۵۰۰۳	۱۶۷۰۲	۱۲۱۶۶	۲۴۶۰۸۹	۸۹۲۱۵	آبان ۱۳۹۰ .....

۵

## ۳-۱- جمعیت ۱۰ ساله و بیش تر بر حسب وضع فعالیت و جنس در نقاط شهری و روستایی (دنباله)

جمعیت فعال از نظر اقتصادی			جمعیت ۱۰ ساله و بیشتر <sup>(۱)</sup>	شرح
بیکار (جویای کار)	شاغل	جمع		
<b>نقاط شهری</b>				
<b>مرد و زن</b>				
۹۹۱۶	۹۵۰۶۳	۱۰۴۹۷۹	۲۹۷۱۸۹	مهر ۱۳۶۵ <sup>(۲)</sup> .....
۶۸۲۴	۱۲۳۳۰۳	۱۳۰۱۲۷	۳۲۷۹۰۰	مهر ۱۳۷۰ <sup>(۲)</sup> .....
۸۹۹۰	۱۴۸۹۰۰	۱۵۷۸۹۰	۴۳۵۱۴۰	مهر ۱۳۷۵ <sup>(۲)</sup> .....
۲۳۷۶۹	۲۴۷۷۴۱	۲۷۱۵۱۰	۶۶۱۱۷۲	مهر ۱۳۸۵ .....
۳۲۷۳۶	۲۵۵۵۱۰	۲۸۸۲۴۶	۷۳۱۲۹۸	آبان ۱۳۹۰ .....
<b>مرد</b>				
۸۲۱۹	۸۴۳۸۰	۹۲۵۹۹	۱۵۴۱۷۸	مهر ۱۳۶۵ <sup>(۲)</sup> .....
۵۴۶۱	۱۰۳۸۲۹	۱۰۹۲۹۰	۱۷۳۱۶۸	مهر ۱۳۷۰ <sup>(۲)</sup> .....
۷۶۸۴	۱۲۴۰۵۰	۱۳۱۷۳۴	۲۲۴۹۱۷	مهر ۱۳۷۵ <sup>(۲)</sup> .....
۱۳۲۴۵	۲۱۰۲۷۷	۲۲۳۵۲۲	۳۴۳۸۵۹	مهر ۱۳۸۵ .....
۱۷۶۵۷	۲۲۰۹۷۵	۲۳۸۶۳۲	۳۷۳۸۷۵	آبان ۱۳۹۰ .....
<b>زن</b>				
۱۶۹۷	۱۰۶۸۳	۱۲۳۸۰	۱۴۳۰۱۱	مهر ۱۳۶۵ <sup>(۲)</sup> .....
۱۳۶۳	۱۹۴۷۴	۲۰۸۳۷	۱۵۴۷۳۲	مهر ۱۳۷۰ <sup>(۲)</sup> .....
۱۳۰۶	۲۴۸۵۰	۲۶۱۵۶	۲۱۰۲۲۳	مهر ۱۳۷۵ <sup>(۲)</sup> .....
۱۰۵۲۴	۳۷۴۶۴	۴۷۹۸۸	۳۱۷۳۱۳	مهر ۱۳۸۵ .....
۱۵۰۷۹	۳۴۵۳۵	۴۹۶۱۴	۳۵۷۴۲۳	آبان ۱۳۹۰ .....

۵

## ۳-۱- جمعیت ۱۰ ساله و بیش تر بر حسب وضع فعالیت و جنس در نقاط شهری و روستایی (دنباله)

اظهار نشده	جمعیت غیر فعال از نظر اقتصادی				شرح
	سایر	دارای درآمد بدون کار	خانه دار	محصل	
					<b>نقاط شهری</b>
					<b>مرد و زن</b>
...	۱۱۰۱۸	۵۰۵۹	۸۵۶۲۹	۹۰۵۰۴	۱۹۲۲۱۰ مهر ۱۳۶۵ <sup>(۲)</sup> .....
...	۸۳۸۱	۸۳۲۹	۹۳۰۹۷	۸۷۹۶۶	۱۹۷۷۷۳ مهر ۱۳۷۰ <sup>(۲)</sup> .....
۵۱۷۴	۷۷۷۶	۱۳۳۵۰	۱۱۲۳۱۵	۱۳۸۶۳۵	۲۷۲۰۷۶ مهر ۱۳۷۵ <sup>(۲)</sup> .....
۶۸۸۶	۲۳۸۲۴	۱۶۳۲۹۵	۳۵۳۸۵	۱۶۰۲۷۲	۳۸۲۷۷۶ مهر ۱۳۸۵ .....
۷۴۸۱	۳۷۰۱۳	۴۲۷۲۷	۲۰۲۴۷۲	۱۵۳۳۵۹	۴۳۵۵۷۱ آبان ۱۳۹۰ .....
					<b>مرد</b>
...	۵۶۸۹	۴۰۶۵	۱۰۴۱	۵۰۷۸۴	۶۱۵۷۹ مهر ۱۳۶۵ <sup>(۲)</sup> .....
...	۴۶۶۴	۶۱۷۴	۲۳۸۳	۵۰۶۵۷	۶۳۸۷۸ مهر ۱۳۷۰ <sup>(۲)</sup> .....
۳۲۷۸	۵۷۲۰	۱۰۴۹۹	۱۲۵۰	۷۲۸۸۶	۸۹۹۰۵ مهر ۱۳۷۵ <sup>(۲)</sup> .....
۳۰۱۱	۱۳۳۱۰	۴۵۹	۲۳۶۷۹	۷۹۸۷۸	۱۱۷۳۲۶ مهر ۱۳۸۵ .....
۳۱۱۵	۲۳۶۳۴	۳۲۲۹۰	۴۸۸	۷۵۷۱۶	۱۳۲۱۲۸ آبان ۱۳۹۰ .....
					<b>زن</b>
...	۵۳۲۹	۹۹۴	۸۴۵۸۸	۳۹۷۲۰	۱۳۰۶۳۱ مهر ۱۳۶۵ <sup>(۲)</sup> .....
...	۳۷۱۷	۲۱۵۵	۹۰۷۱۴	۳۷۳۰۹	۱۳۳۸۹۵ مهر ۱۳۷۰ <sup>(۲)</sup> .....
۱۸۹۶	۲۵۰۶	۲۸۵۱	۱۱۱۰۶۵	۶۵۷۴۹	۱۸۲۱۷۱ مهر ۱۳۷۵ <sup>(۲)</sup> .....
۳۸۷۵	۱۰۵۱۴	۱۶۲۸۳۶	۱۱۷۰۶	۸۰۳۹۴	۲۶۵۴۵۰ مهر ۱۳۸۵ .....
۴۳۶۶	۱۳۳۷۹	۱۰۴۳۷	۲۰۱۹۸۴	۷۷۶۴۳	۳۰۳۴۴۳ آبان ۱۳۹۰ .....

۵



## ۳-۱- جمعیت ۱۰ ساله و بیش تر بر حسب وضع فعالیت و جنس در نقاط شهری و روستایی (دنباله)

جمعیت فعال از نظر اقتصادی			جمعیت <sup>(۱)</sup> ۱۰ ساله و بیشتر	شرح
بیکار (جویای کار)	شاغل	جمع		
<b>نقاط روستایی</b>				
<b>مرد و زن</b>				
۳۷۱۱	۵۴۱۸۹	۵۴۵۶۰	۱۵۰۰۲۶	مهر ۱۳۶۵ <sup>(۲)</sup> .....
۲۲۳۹	۷۳۸۵۷	۷۶۰۹۶	۱۵۴۵۱۷	مهر ۱۳۷۰ <sup>(۲)</sup> .....
۲۸۳۴	۶۵۴۰۴	۶۸۲۳۸	۱۴۳۸۷۲	مهر ۱۳۷۵ <sup>(۲)</sup> .....
۴۶۵۸	۸۴۷۶۹	۸۹۴۲۷	۱۷۱۲۳۳	مهر ۱۳۸۵ .....
۵۱۹۴	۶۶۹۰۴	۷۲۰۹۸	۱۵۴۶۹۶	آبان ۱۳۹۰ .....
<b>مرد</b>				
۳۱۴۴	۴۵۲۶۰	۴۸۴۰۴	۷۷۴۷۶	مهر ۱۳۶۵ <sup>(۲)</sup> .....
۱۷۷۵	۵۳۷۰۰	۵۵۴۷۵	۸۰۸۰۸	مهر ۱۳۷۰ <sup>(۲)</sup> .....
۲۱۲۲	۴۶۰۱۷	۴۸۱۳۹	۷۳۴۳۷	مهر ۱۳۷۵ <sup>(۲)</sup> .....
۳۰۷۴	۶۷۸۳۲	۷۰۹۰۶	۹۲۲۵۳	مهر ۱۳۸۵ .....
۳۴۸۳	۵۸۸۸۹	۶۲۳۷۲	۸۳۶۰۴	آبان ۱۳۹۰ .....
<b>زن</b>				
۵۶۷	۸۹۲۹	۹۴۹۶	۷۲۵۵۰	مهر ۱۳۶۵ <sup>(۲)</sup> .....
۴۶۴	۲۰۱۵۷	۲۰۶۲۱	۷۳۷۰۹	مهر ۱۳۷۰ <sup>(۲)</sup> .....
۷۱۲	۱۹۳۸۷	۲۰۰۹۹	۷۰۴۳۵	مهر ۱۳۷۵ <sup>(۲)</sup> .....
۱۵۸۴	۱۶۹۳۷	۱۸۵۲۱	۷۸۹۸۰	مهر ۱۳۸۵ .....
۱۷۱۱	۸۰۱۵	۹۷۲۶	۷۱۰۹۲	آبان ۱۳۹۰ .....

## ۳-۱- جمعیت ۱۰ ساله و بیش تر بر حسب وضع فعالیت و جنس در نقاط شهری و روستایی (دنباله)

اظهار نشده	جمعیت غیر فعال از نظر اقتصادی				شرح
	سایر	دارای درآمد بدون کار	خانه دار	محصل	
					<b>نقاط روستایی</b>
					<b>مرد و زن</b>
...	۷۳۴۷	۲۰۵۰	۴۱۶۹۴	۴۱۰۳۵	۹۲۱۲۶ مهر ۱۳۶۵ <sup>(۲)</sup>
...	۴۸۸۸	۱۹۰۸	۳۹۰۱۷	۳۲۶۰۸	۷۸۴۲۱ مهر ۱۳۷۰ <sup>(۲)</sup>
۱۶۰۰	۲۶۰۳	۵۵۶۷	۳۰۴۳۶	۳۵۴۲۸	۷۴۰۳۴ مهر ۱۳۷۵ <sup>(۲)</sup>
۱۳۱۴	۶۳۸۱	۳۶۵۱۷	۷۹۱۸	۲۹۶۷۶	۸۰۴۹۲ مهر ۱۳۸۵
۲۴۷۵	۷۴۳۴	۴۳۷۸	۴۴۲۳۹	۲۴۰۷۲	۸۰۱۲۳ <b>آبان ۱۳۹۰</b>
					<b>مرد</b>
...	۳۳۵۱	۱۱۰۶	۵۶۳	۲۴۰۵۲	۲۹۰۷۲ مهر ۱۳۶۵ <sup>(۲)</sup>
...	۲۵۰۳	۱۲۰۴	۷۰۲	۲۰۹۲۴	۲۵۳۳۳ مهر ۱۳۷۰ <sup>(۲)</sup>
۹۵۳	۱۴۸۸	۲۷۸۴	۳۴۸	۱۹۷۲۵	۲۴۳۴۵ مهر ۱۳۷۵ <sup>(۲)</sup>
۵۵۰	۲۸۹۴	۸۹	۳۸۹۶	۱۳۹۱۸	۲۰۷۹۷ مهر ۱۳۸۵
۱۸۳۸	۴۱۱۱	۲۶۴۹	۱۳۴	۱۲۵۰۰	۱۹۳۹۴ <b>آبان ۱۳۹۰</b>
					<b>زن</b>
...	۳۹۹۶	۹۴۴	۴۱۱۳۱	۱۶۹۸۳	۶۳۰۵۴ مهر ۱۳۶۵ <sup>(۲)</sup>
...	۲۳۸۵	۷۰۴	۳۸۳۱۵	۱۱۶۸۴	۵۳۰۸۸ مهر ۱۳۷۰ <sup>(۲)</sup>
۶۴۷	۱۱۱۵	۲۷۸۳	۳۰۰۸۸	۱۵۷۰۳	۴۹۶۸۹ مهر ۱۳۷۵ <sup>(۲)</sup>
۷۶۴	۳۴۸۷	۳۶۴۲۸	۴۰۲۲	۱۵۷۵۸	۵۹۶۹۵ مهر ۱۳۸۵
۶۳۷	۳۳۲۳	۱۷۲۹	۴۴۱۰۵	۱۱۵۷۲	۶۰۷۲۹ <b>آبان ۱۳۹۰</b>

(۱) اختلاف سرجمع با اجزاء ناشی از تعداد افرادی است که وضع فعالیت آنان اظهار نشده است.

(۲) در سرشماری ۱۳۶۵، ۱۳۷۰ و ۱۳۷۵، جمعیت ۱۰ ساله و بیش تر غیر ساکن فقط در کل استان منظور شده،

ولی در سرشماری‌های قبل از سال ۱۳۶۵، علاوه بر کل استان، در نقاط روستایی نیز لحاظ شده است.

(۳) در سال ۱۳۷۰، افراد دارای درآمد بدون کار فقط شامل افرادی است که دارای حقوق بازنشستگی یا حقوق

وظیفه بوده‌اند.

ماخذ - مرکز آمار ایران

## ۳-۲- توزیع نسبی جمعیت ۱۰ ساله و بیشتر بر حسب وضع فعالیت (درصد)

جمعیت فعال از نظر اقتصادی				جمعیت ۱۰ ساله و بیشتر	شرح
بیکار (قبلا غیر شاغل)	بیکار (قبلا شاغل)	شاغل	جمع		
<b>کل استان</b>					
<b>مرد و زن</b>					
۱/۲	۱/۳	۳۵/۹	۳۸/۵	۱۰۰/۰۰	..... ۱۳۸۷
۱/۶	۲/۰	۳۵/۹	۳۹/۵	۱۰۰/۰۰	..... ۱۳۸۸
۱/۵	۲/۰	۳۳/۵	۳۷/۰	۱۰۰/۰۰	..... ۱۳۸۹
۱/۳	۰/۹	۳۳/۴	۳۵/۶	۱۰۰/۰۰	..... ۱۳۹۰
۱/۶	۲	۳۱/۸	۳۵/۴	۱۰۰/۰۰	..... ۱۳۹۱
<b>مرد</b>					
۱/۳	۲/۴	۵۸/۶	۶۲/۳	۱۰۰/۰۰	..... ۱۳۸۷
۱/۲	۳/۵	۵۹/۴	۶۴/۱	۱۰۰/۰۰	..... ۱۳۸۸
۱/۴	۳/۵	۵۵/۹	۶۰/۸	۱۰۰/۰۰	..... ۱۳۸۹
۱/۰	۱/۶	۵۵/۶	۵۸/۳	۱۰۰/۰۰	..... ۱۳۹۰
۱/۸	۳/۵	۵۲/۳	۵۷/۶	۱۰۰/۰۰	..... ۱۳۹۱
<b>زن</b>					
۱/۰۹	۰/۲	۱۰/۶۲	۱۱/۹	۱۰۰/۰۰	..... ۱۳۸۷
۲/۰	۰/۳	۱۰/۵	۱۲/۸	۱۰۰/۰۰	..... ۱۳۸۸
۱/۶	۰/۳	۸/۸	۱۰/۷	۱۰۰/۰۰	..... ۱۳۸۹
۱/۵	۰/۱	۹/۶	۱۱/۲	۱۰۰/۰۰	..... ۱۳۹۰
۱/۵	۰/۳	۹/۷	۱۱/۵	۱۰۰/۰۰	..... ۱۳۹۱

۵

## ۲-۳- توزیع نسبی جمعیت ۱۰ سال و بیشتر بر حسب وضع فعالیت ( دنباله ) ( درصد )

جمعیت غیر فعال از نظر اقتصادی					شرح
سایر و اظهار نشده	دارای درآمد بدون کار	خانه دار	محصل	جمع	
					کل استان
					مرد و زن
۷/۳	۶/۷	۲۸/۱	۱۹/۴	۶۱/۵	..... ۱۳۸۷
۶/۳	۸/۵	۲۷/۳	۱۸/۴	۶۰/۵	..... ۱۳۸۸
۲/۸	۹/۶	۲۸/۸	۲۱/۷	۶۳/۰	..... ۱۳۸۹
۳/۷	۱۰/۵	۲۸/۰	۲۲/۲	۶۴/۴	..... ۱۳۹۰
۳/۴	۱۱/۵	۲۹	۲۰/۷	۶۴/۶	..... ۱۳۹۱
					مرد
۸/۹	۹/۷	۰/۴	۱۸/۷	۳۷/۷	..... ۱۳۸۷
۶/۴	۱۱/۴	۰/۳	۱۷/۸	۳۵/۹	..... ۱۳۸۸
۳/۵	۱۳/۲	۰/۸	۲۱/۸	۳۹/۲	..... ۱۳۸۹
۴/۶	۱۳/۵	۰/۳	۲۳/۳	۴۱/۷	..... ۱۳۹۰
۴/۴	۱۶/۱	۰/۲	۲۱/۷	۴۲/۴	..... ۱۳۹۱
					زن
۵/۵	۳/۴	۵۹/۱	۲۰/۱	۸۸/۱	..... ۱۳۸۷
۶/۲	۵/۳	۵۶/۷	۱۹/۰	۸۷/۲	..... ۱۳۸۸
۲/۱	۵/۷	۵۹/۹	۲۱/۶	۸۹/۳	..... ۱۳۸۹
۲/۸	۷/۳	۵۷/۶	۲۱/۱	۸۸/۸	..... ۱۳۹۰
۲/۳	۶/۶	۵۹/۹	۱۹/۷	۸۸/۵	..... ۱۳۹۱

۵

## ۲-۳- توزیع نسبی جمعیت ۱۰ساله و بیشتر بر حسب وضع فعالیت ( دنباله ) ( درصد )

جمعیت فعال از نظر اقتصادی				جمعیت ۱۰ساله و بیشتر	شرح
بیکار (قبلا غیر شاغل)	بیکار (قبلا شاغل)	شاغل	جمع		
<b>نقاط شهری</b>					
<b>مرد و زن</b>					
۱/۲	۱/۴	۳۵/۰	۳۷/۶	۱۰۰/۰۰	..... ۱۳۸۷
۱/۷	۲/۲	۳۴/۷	۳۸/۵	۱۰۰/۰۰	..... ۱۳۸۸
۱/۵	۲/۱	۳۲/۵	۳۶/۲	۱۰۰/۰۰	..... ۱۳۸۹
۱/۳	۰/۹	۳۲/۸	۳۵/۰	۱۰۰/۰۰	..... ۱۳۹۰
۱/۷	۲/۱	۳۰/۸	۳۴/۵	۱۰۰/۰۰	..... ۱۳۹۱
<b>مرد</b>					
۱/۳	۲/۴	۵۷/۸	۶۱/۵	۱۰۰/۰۰	..... ۱۳۸۷
۱/۲	۳/۹	۵۷/۷	۶۲/۸	۱۰۰/۰۰	..... ۱۳۸۸
۱/۴	۳/۷	۵۴/۴	۵۹/۶	۱۰۰/۰۰	..... ۱۳۸۹
۱/۰	۱/۷	۵۴/۶	۵۷/۳	۱۰۰/۰۰	..... ۱۳۹۰
۱/۸	۳/۷	۵۱/۱	۵۶/۶	۱۰۰/۰۰	..... ۱۳۹۱
<b>زن</b>					
۱/۱	۰/۲	۹/۴	۱۰/۷	۱۰۰/۰۰	..... ۱۳۸۷
۲/۲	۰/۳	۹/۶	۱۲/۱	۱۰۰/۰۰	..... ۱۳۸۸
۱/۷	۰/۳	۸/۰	۱۰/۰	۱۰۰/۰۰	..... ۱۳۸۹
۱/۷	۰/۱	۹/۲	۱۱/۰	۱۰۰/۰۰	..... ۱۳۹۰
۱/۶	۰/۲	۸/۷	۱۰/۵	۱۰۰/۰۰	..... ۱۳۹۱

## ۳-۲- توزیع نسبی جمعیت ۱۰ساله و بیشتر بر حسب وضع فعالیت (دنباله) (درصد)

جمعیت غیر فعال از نظر اقتصادی					شرح
سایر و اظهار نشده	دارای درآمد بدون کار	خانه دار	محصل	جمع	
					<b>نقاط شهری</b>
					<b>مرد و زن</b>
۷/۲	۶/۷	۲۸/۲	۲۰/۴	۶۲/۴	..... ۱۳۸۷
۶/۳	۸/۷	۲۷/۵	۱۹/۰	۶۱/۵	..... ۱۳۸۸
۲/۸	۹/۸	۲۸/۹	۲۲/۴	۶۳/۸	..... ۱۳۸۹
۳/۶	۱۰/۶	۲۸/۰	۲۲/۸	۶۵/۰	..... ۱۳۹۰
۳/۳	۱۱/۸	۲۹/۳	۲۱/۱	۶۵/۵	..... ۱۳۹۱
					<b>مرد</b>
۸/۵	۱۰/۰	۰/۴	۱۹/۵	۳۸/۵	..... ۱۳۸۷
۶/۵	۱۱/۹	۰/۳	۱۸/۴	۳۷/۲	..... ۱۳۸۸
۳/۵	۱۳/۶	۰/۸	۲۲/۵	۴۰/۴	..... ۱۳۸۹
۴/۶	۱۴/۱	۰/۳	۲۳/۷	۴۲/۷	..... ۱۳۹۰
۴/۴	۱۶/۸	۰/۲	۲۲	۴۳/۴	..... ۱۳۹۱
					<b>زن</b>
۵/۶	۲/۹	۵۹/۴	۲۱/۳	۸۹/۳	..... ۱۳۸۷
۶/۰	۵/۲	۵۷/۰	۱۹/۷	۸۷/۹	..... ۱۳۸۸
۱/۹	۵/۵	۶۰/۳	۲۲/۳	۹۰/۰	..... ۱۳۸۹
۲/۴	۶/۸	۵۸/۰	۲۱/۷	۸۹/۰	..... ۱۳۹۰
۲	۶/۳	۶۱/۱	۲۰/۱	۸۹/۵	..... ۱۳۹۱

۴

## ۲-۳- توزیع نسبی جمعیت ۱۰ساله و بیشتر بر حسب وضع فعالیت (دنباله) (درصد)

جمعیت فعال از نظر اقتصادی				جمعیت ۱۰ساله و بیشتر	شرح
بیکار (قبلا غیرشاغل)	بیکار (قبلا شاغل)	شاغل	جمع		
<b>نقاط روستایی</b>					
<b>مرد و زن</b>					
۱/۰	۱/۲	۴۰/۰	۴۲/۳	۱۰۰/۰۰	..... ۱۳۸۷
۱/۳	۱/۰	۴۱/۸	۴۴/۰	۱۰۰/۰۰	..... ۱۳۸۸
۱/۲	۱/۳	۳۹/۱	۴۱/۶	۱۰۰/۰۰	..... ۱۳۸۹
۰/۸	۰/۸	۳۶/۸	۳۸/۴	۱۰۰/۰۰	..... ۱۳۹۰
۱/۴	۱/۴	۳۷/۱	۳۹/۹	۱۰۰/۰۰	..... ۱۳۹۱
<b>مرد</b>					
۱/۰	۲/۲	۶۲/۴	۶۵/۶	۱۰۰/۰۰	..... ۱۳۸۷
۱/۱	۱/۷	۶۷/۰	۶۹/۷	۱۰۰/۰۰	..... ۱۳۸۸
۱/۳	۲/۳	۶۴/۰	۶۷/۶	۱۰۰/۰۰	..... ۱۳۸۹
۱/۰	۱/۴	۶۱/۳	۶۳/۸	۱۰۰/۰۰	..... ۱۳۹۰
۱/۷	۲/۳	۵۹/۴	۶۳/۳	۱۰۰/۰۰	..... ۱۳۹۱
<b>زن</b>					
۱/۰	۰/۲	۱۶/۰	۱۷/۲	۱۰۰/۰۰	..... ۱۳۸۷
۱/۵	۰/۲	۱۴/۷	۱۶/۴	۱۰۰/۰۰	..... ۱۳۸۸
۱/۲	۰/۲	۱۲/۹	۱۴/۲	۱۰۰/۰۰	..... ۱۳۸۹
۰/۶	۰/۲	۱۱/۷	۱۲/۵	۱۰۰/۰۰	..... ۱۳۹۰
۱/۱	۰/۶	۱۴/۹	۱۶/۶	۱۰۰/۰۰	..... ۱۳۹۱

## ۲-۳- توزیع نسبی جمعیت ۱۰ساله و بیشتر بر حسب وضع فعالیت (دنباله) (درصد)

جمعیت غیر فعال از نظر اقتصادی					شرح
سایر و اظهار نشده	دارای درآمد بدون کار	خانه دار	محصل	جمع	
					<b>نقاط روستایی</b>
					<b>مرد و زن</b>
۸/۱	۶/۸	۲۸/۰	۱۴/۷	۵۷/۷	..... ۱۳۸۷
۶/۴	۷/۴	۲۶/۶	۱۵/۵	۵۶/۰	..... ۱۳۸۸
۳/۰	۸/۹	۲۸/۵	۱۸/۱	۵۸/۴	..... ۱۳۸۹
۴/۶	۱۰/۱	۲۷/۶	۱۹/۴	۶۱/۶	..... ۱۳۹۰
۳/۹	۱۰	۲۷/۲	۱۸/۹	۶۰/۱	..... ۱۳۹۱
					<b>مرد</b>
۱۰/۷	۸/۱	۰/۶	۱۵/۰	۳۴/۴	..... ۱۳۸۷
۶/۱	۸/۹	۰/۲	۱۵/۲	۳۰/۳	..... ۱۳۸۸
۳/۲	۱۰/۹	۰/۶	۱۷/۷	۳۲/۴	..... ۱۳۸۹
۴/۵	۱۰/۶	۰/۴	۲۰/۸	۳۶/۲	..... ۱۳۹۰
۴/۳	۱۱/۹	۰/۳	۲۰/۲	۳۶/۷	..... ۱۳۹۱
					<b>زن</b>
۵/۳	۵/۴	۵۷/۷	۱۴/۵	۸۲/۸	..... ۱۳۸۷
۶/۸	۵/۹	۵۵/۰	۱۵/۹	۸۳/۶	..... ۱۳۸۸
۲/۸	۶/۸	۵۷/۸	۱۸/۴	۸۵/۸	..... ۱۳۸۹
۴/۷	۹/۶	۵۵/۳	۱۸/۰	۸۷/۵	..... ۱۳۹۰
۳/۶	۸/۱	۵۴	۱۷/۶	۸۳/۴	..... ۱۳۹۱

مأخذ- مرکز آمار ایران



۳-۳ جمعیت ۱۰ ساله و بیش تر بر حسب گروه‌های سنی و وضع فعالیت در نقاط شهری و روستایی: آبان ۱۳۹۰

جمعیت فعال از نظر اقتصادی			جمعیت <sup>(۱)</sup> ۱۰ ساله و بیشتر	شرح
بیکار (جویای کار)	شاغل	جمع		
۳۷۹۳۰	۳۲۲۴۱۴	۳۶۰۳۴۴	۸۸۵۹۹۴	کل استان
۲۶۳	۱۱۶۳	۱۴۲۶	۷۹۹۳۳	..... ۱۰-۱۴ ساله
۲۳۷۲	۱۲۲۷۸	۱۴۶۵۰	۸۱۲۴۲	..... ۱۵-۱۹ ساله
۱۱۲۰۶	۳۸۹۳۶	۵۰۱۴۲	۱۲۰۹۵۶	..... ۲۰-۲۴ ساله
۱۱۳۵۹	۶۲۴۲۹	۷۳۷۸۸	۱۲۸۲۷۷	..... ۲۵-۲۹ ساله
۵۵۸۵	۵۳۸۰۱	۵۹۳۸۶	۹۸۳۶۱	..... ۳۰-۳۴ ساله
۲۸۸۵	۴۱۳۱۱	۴۴۱۹۶	۷۴۶۷۴	..... ۳۵-۳۹ ساله
۱۶۵۲	۳۴۱۲۶	۳۵۷۷۸	۶۵۷۹۴	..... ۴۰-۴۴ ساله
۱۱۱۴	۲۵۷۳۵	۲۶۸۴۹	۵۵۰۳۶	..... ۴۵-۴۹ ساله
۸۰۷	۱۸۶۳۳	۱۹۴۴۰	۴۸۴۵۸	..... ۵۰-۵۴ ساله
۴۵۴	۱۱۴۹۰	۱۱۹۴۴	۳۶۲۵۸	..... ۵۵-۵۹ ساله
۱۷۱	۶۰۵۸	۶۲۲۹	۲۴۰۱۵	..... ۶۰-۶۴ ساله
۵۲	۱۶۲۹۹	۱۶۳۵۱	۶۵۵۹۴	..... ۶۵ ساله و بیشتر
۱۰	۱۵۵	۱۶۵	۳۹۶	..... نامشخص
۳۲۷۳۶	۲۵۵۵۱۰	۲۸۸۲۴۶	۷۳۱۲۹۸	نقاط شهری
۲۱۲	۸۰۹	۱۰۲۱	۶۷۱۲۲	..... ۱۰-۱۴ ساله
۱۹۰۸	۷۷۰۴	۹۶۱۲	۷۲۱۶۷	..... ۱۵-۱۹ ساله
۹۵۹۰	۲۸۹۲۹	۳۸۵۱۹	۹۹۳۶۴	..... ۲۰-۲۴ ساله
۱۰۰۵۹	۵۱۳۲۴	۶۱۳۸۳	۱۰۷۶۷۳	..... ۲۵-۲۹ ساله
۴۷۸۰	۴۵۲۶۶	۵۰۰۴۶	۸۲۹۰۲	..... ۳۰-۳۴ ساله
۲۵۱۷	۳۴۹۷۹	۳۷۴۹۶	۶۲۹۲۴	..... ۳۵-۳۹ ساله
۱۴۴۸	۲۸۸۶۳	۳۰۳۱۱	۵۵۷۲۵	..... ۴۰-۴۴ ساله
۹۵۰	۲۱۵۵۵	۲۲۵۰۵	۴۶۴۸۹	..... ۴۵-۴۹ ساله
۷۰۶	۱۴۹۲۵	۱۵۶۳۱	۴۰۳۱۰	..... ۵۰-۵۴ ساله
۳۷۴	۸۵۷۵	۸۹۴۹	۲۹۵۸۶	..... ۵۵-۵۹ ساله
۱۴۶	۴۰۲۶	۴۱۷۲	۱۸۹۹۱	..... ۶۰-۶۴ ساله
۳۶	۸۴۶۰	۸۴۹۶	۴۷۷۴۴	..... ۶۵ ساله و بیشتر
۱۰	۹۵	۱۰۵	۳۰۱	..... نامشخص

۳-۳- جمعیت ۱۰ ساله و بیش تر بر حسب گروه‌های سنی و وضع فعالیت در نقاط شهری و روستایی: آبان ۱۳۹۰ (دنباله)

جمعیت فعال از نظر اقتصادی			جمعیت <sup>(۱)</sup> ۱۰ ساله و بیشتر	شرح
بیکار (جویای کار)	شاغل	جمع		
۵۱۹۴	۶۶۹۰۴	۷۲۰۹۸	۱۵۴۶۹۶	نقاط روستایی
۵۱	۳۵۴	۴۰۵	۱۲۸۱۱	.....۱۰-۱۴ ساله
۴۶۴	۴۵۷۴	۵۰۳۸	۱۶۰۷۵	.....۱۵-۱۹ ساله
۱۶۱۶	۱۰۰۰۷	۱۱۶۲۳	۲۱۵۹۲	.....۲۰-۲۴ ساله
۱۳۰۰	۱۱۱۰۵	۱۲۴۰۵	۲۰۶۰۴	.....۲۵-۲۹ ساله
۸۰۵	۸۵۳۵	۹۳۴۰	۱۵۴۵۹	.....۳۰-۳۴ ساله
۳۶۸	۶۳۳۲	۶۷۰۰	۱۱۷۵۰	.....۳۵-۳۹ ساله
۲۰۴	۵۲۶۳	۵۴۶۷	۱۰۰۶۹	.....۴۰-۴۴ ساله
۱۶۴	۴۱۸۰	۴۳۴۴	۸۵۴۷	.....۴۵-۴۹ ساله
۱۰۱	۳۷۰۸	۳۸۰۹	۸۱۴۸	.....۵۰-۵۴ ساله
۸۰	۲۹۱۵	۲۹۹۵	۶۶۷۲	.....۵۵-۵۹ ساله
۲۵	۲۰۳۲	۲۰۵۷	۵۰۲۴	.....۶۰-۶۴ ساله
۱۶	۷۸۳۹	۷۸۵۵	۱۷۸۵۰	.....۶۵ ساله و بیشتر
.	۶۰	۶۰	۹۵	.....نامشخص

۵

۳-۳- جمعیت ۱۰ ساله و بیش تر بر حسب گروه‌های سنی و وضع فعالیت در نقاط شهری و روستایی: آبان ۱۳۹۰ (دنباله)

اظہار نشده	جمعیت غیر فعال از نظر اقتصادی					شرح
	سایر	دارای درآمد بدون کار	خانه دار	محصل	جمع	
۹۹۵۶	۴۴۴۴۷	۴۷۱۰۵	۲۴۶۷۱۱	۱۷۷۴۳۱	۵۱۵۶۹۴	کل استان
۴۲۷	۲۹۶۷	۵۸	۱۴۰۶	۷۳۶۴۹	۷۸۰۸۰	.....۱۰-۱۴ ساله
۷۳۱	۶۴۸۴	۱۰۴	۸۳۶۲	۵۷۹۱۱	۷۲۸۶۱	.....۱۵-۱۹ ساله
۱۶۵۶	۵۹۸۸	۲۳۷	۲۷۱۸۸	۳۵۷۴۵	۶۹۱۵۸	.....۲۰-۲۴ ساله
۱۹۵۵	۴۰۸۴	۳۱۵	۴۰۳۳۰	۷۸۰۵	۵۲۵۳۴	.....۲۵-۲۹ ساله
۱۲۸۰	۲۰۲۷	۴۳۳	۳۳۵۶۶	۱۶۶۹	۳۷۶۹۵	.....۳۰-۳۴ ساله
۹۰۴	۲۲۴۰	۶۰۶	۲۶۳۷۴	۳۵۴	۲۹۵۷۴	.....۳۵-۳۹ ساله
۶۸۱	۱۷۰۵	۲۱۲۹	۲۵۳۵۸	۱۴۳	۲۹۳۳۵	.....۴۰-۴۴ ساله
۴۴۷	۱۴۶۲	۴۴۴۶	۲۱۷۸۸	۴۴	۲۷۷۴۰	.....۴۵-۴۹ ساله
۳۹۳	۲۱۲۳	۷۵۱۸	۱۸۹۶۷	۱۷	۲۸۶۲۵	.....۵۰-۵۴ ساله
۲۸۷	۲۱۴۵	۷۷۴۹	۱۴۱۲۸	۵	۲۴۰۲۷	.....۵۵-۵۹ ساله
۲۵۹	۱۸۰۳	۶۲۰۷	۹۵۰۶	۱۱	۱۷۵۲۷	.....۶۰-۶۴ ساله
۸۸۲	۱۱۳۳۵	۱۷۲۹۷	۱۹۶۹۶	۳۳	۴۸۳۶۱	.....۶۵ ساله و بیشتر
۵۴	۸۴	۶	۴۲	۴۵	۱۷۷	.....نامشخص
۷۴۸۱	۳۷۰۱۳	۴۲۷۲۷	۲۰۲۴۷۲	۱۵۳۳۵۹	۴۳۵۵۷۱	نقاط شهری
۳۴۴	۲۴۸۰	۵۴	۱۱۰۶	۶۲۱۱۷	۶۵۷۵۷	.....۱۰-۱۴ ساله
۵۵۷	۵۳۷۳	۹۱	۶۴۶۱	۵۰۰۷۳	۶۱۹۹۸	.....۱۵-۱۹ ساله
۱۳۷۷	۵۱۰۰	۱۹۹	۲۲۱۳۳	۳۲۰۳۶	۵۹۴۶۸	.....۲۰-۲۴ ساله
۱۴۶۵	۳۶۱۶	۲۵۹	۳۳۹۲۹	۷۰۲۱	۴۴۸۲۵	.....۲۵-۲۹ ساله
۹۳۰	۱۷۶۳	۳۶۵	۲۸۲۷۵	۱۵۲۳	۳۱۹۲۶	.....۳۰-۳۴ ساله
۴۹۳	۲۰۹۲	۵۱۴	۲۲۰۰۸	۳۲۱	۲۴۹۳۵	.....۳۵-۳۹ ساله
۴۳۰	۱۵۱۱	۱۹۴۱	۲۱۳۹۶	۱۳۶	۲۴۹۸۴	.....۴۰-۴۴ ساله
۳۰۳	۱۲۶۴	۴۱۱۱	۱۸۲۶۷	۳۹	۲۳۶۸۱	.....۴۵-۴۹ ساله
۲۷۴	۱۸۶۳	۷۰۶۶	۱۵۴۵۹	۱۷	۲۴۴۰۵	.....۵۰-۵۴ ساله
۲۴۶	۱۸۴۱	۷۲۵۷	۱۱۲۸۹	۴	۲۰۳۹۱	.....۵۵-۵۹ ساله
۲۳۱	۱۴۵۵	۵۷۸۰	۷۳۴۵	۸	۱۴۵۸۸	.....۶۰-۶۴ ساله
۷۹۴	۸۵۷۵	۱۵۰۸۵	۱۴۷۶۷	۲۷	۳۸۴۵۴	.....۶۵ ساله و بیشتر
۳۷	۸۰	۵	۳۷	۳۷	۱۵۹	.....نامشخص

۳-۳- جمعیت ۱۰ ساله و بیش تر بر حسب گروه‌های سنی و وضع فعالیت در نقاط شهری و روستایی: آبان ۱۳۹۰ (دنباله)

اظہار نشده	جمعیت غیر فعال از نظر اقتصادی					شرح
	سایر	دارای درآمد بدون کار	خانه دار	محصل	جمع	
۲۴۷۵	۷۴۳۴	۴۳۷۸	۴۴۲۳۹	۲۴۰۷۲	۸۰۱۲۳	نقاط روستایی
۸۳	۴۸۷	۴	۳۰۰	۱۱۵۳۲	۱۲۳۲۳	.....۱۰-۱۴ ساله
۱۷۴	۱۱۱۱	۱۳	۱۹۰۱	۷۸۳۸	۱۰۸۶۳	.....۱۵-۱۹ ساله
۲۷۹	۸۸۸	۳۸	۵۰۵۵	۳۷۰۹	۹۶۹۰	.....۲۰-۲۴ ساله
۴۹۰	۴۶۸	۵۶	۶۴۰۱	۷۸۴	۷۷۰۹	.....۲۵-۲۹ ساله
۳۵۰	۲۶۴	۶۸	۵۲۹۱	۱۴۶	۵۷۶۹	.....۳۰-۳۴ ساله
۴۱۱	۱۴۸	۹۲	۴۳۶۶	۳۳	۴۶۳۹	.....۳۵-۳۹ ساله
۲۵۱	۱۹۴	۱۸۸	۳۹۶۲	۷	۴۳۵۱	.....۴۰-۴۴ ساله
۱۴۴	۱۹۸	۳۳۵	۳۵۲۱	۵	۴۰۵۹	.....۴۵-۴۹ ساله
۱۱۹	۲۶۰	۴۵۲	۳۵۰۸	۰	۴۲۲۰	.....۵۰-۵۴ ساله
۴۱	۳۰۴	۴۹۲	۲۸۳۹	۱	۳۶۳۶	.....۵۵-۵۹ ساله
۲۸	۳۴۸	۴۲۷	۲۱۶۱	۳	۲۹۳۹	.....۶۰-۶۴ ساله
۸۸	۲۷۶۰	۲۲۱۲	۴۹۲۹	۶	۹۹۰۷	.....۶۵ ساله و بیشتر
۱۷	۴	۱	۵	۸	۱۸	.....نامشخص

مأخذ- مرکز آمار ایران

## ۳-۴- جمعیت ۱۰ ساله و بیش تر بر حسب گروه‌های سنی، جنس و وضع فعالیت: آبان ۱۳۹۰

جمعیت فعال از نظر اقتصادی			<sup>(۱)</sup> جمعیت ۱۰ ساله و بیشتر	شرح
بیکار (جویای کار)	شاغل	جمع		
۳۷۹۳۰	۳۲۲۴۱۴	۳۶۰۳۴۴	۸۸۵۹۹۴	<b>مرد و زن</b>
۲۶۳	۱۱۶۳	۱۴۲۶	۷۹۹۲۳	..... ۱۰-۱۴ ساله
۲۳۷۲	۱۲۲۷۸	۱۴۶۵۰	۸۱۲۴۲	..... ۱۵-۱۹ ساله
۱۱۲۰۶	۳۸۹۳۶	۵۰۱۴۲	۱۲۰۹۵۶	..... ۲۰-۲۴ ساله
۱۱۳۵۹	۶۲۴۲۹	۷۳۷۸۸	۱۲۸۲۷۷	..... ۲۵-۲۹ ساله
۵۵۸۵	۵۳۸۰۱	۵۹۳۸۶	۹۸۳۶۱	..... ۳۰-۳۴ ساله
۲۸۸۵	۴۱۳۱۱	۴۴۱۹۶	۷۴۶۷۴	..... ۳۵-۳۹ ساله
۱۶۵۲	۳۴۱۲۶	۳۵۷۷۸	۶۵۷۹۴	..... ۴۰-۴۴ ساله
۱۱۱۴	۲۵۷۳۵	۲۶۸۴۹	۵۵۰۳۶	..... ۴۵-۴۹ ساله
۸۰۷	۱۸۶۳۳	۱۹۴۴۰	۴۸۴۵۸	..... ۵۰-۵۴ ساله
۴۵۴	۱۱۴۹۰	۱۱۹۴۴	۳۶۲۵۸	..... ۵۵-۵۹ ساله
۱۷۱	۶۰۵۸	۶۲۲۹	۲۴۰۱۵	..... ۶۰-۶۴ ساله
۵۲	۱۶۲۹۹	۱۶۳۵۱	۶۵۵۹۴	..... ۶۵ ساله و بیشتر
۱۰	۱۵۵	۱۶۵	۳۹۶	
۲۱۱۴۰	۲۷۹۸۶۴	۳۰۱۰۰۴	۴۵۷۴۷۹	<b>مرد</b>
۱۸۶	۹۸۳	۱۱۶۹	۴۱۰۶۵	..... ۱۰-۱۴ ساله
۱۵۲۴	۱۰۸۳۴	۱۲۳۵۸	۴۶۱۷۱	..... ۱۵-۱۹ ساله
۶۲۲۵	۳۳۸۶۹	۴۰۰۹۴	۶۱۶۳۸	..... ۲۰-۲۴ ساله
۵۳۵۶	۵۳۳۹۹	۵۸۷۵۵	۶۶۱۹۰	..... ۲۵-۲۹ ساله
۲۷۹۱	۴۵۷۲۳	۴۸۵۱۴	۵۱۳۸۲	..... ۳۰-۳۴ ساله
۱۶۶۲	۳۵۱۲۷	۳۶۷۸۹	۳۹۷۲۵	..... ۳۵-۳۹ ساله
۱۱۷۱	۲۹۶۹۳	۳۰۸۶۴	۳۴۳۲۸	..... ۴۰-۴۴ ساله
۹۰۸	۲۳۰۲۰	۲۳۹۲۸	۲۸۸۲۶	..... ۴۵-۴۹ ساله
۶۹۳	۱۷۲۵۸	۱۷۹۵۱	۲۵۵۹۰	..... ۵۰-۵۴ ساله
۴۱۴	۱۰۸۰۵	۱۱۲۱۹	۱۹۰۲۳	..... ۵۵-۵۹ ساله
۱۵۲	۵۴۸۲	۵۶۳۴	۱۱۷۴۸	..... ۶۰-۶۴ ساله
۵۲	۱۳۵۳۱	۱۳۵۸۳	۳۱۵۳۱	..... ۶۵ ساله و بیشتر
۶	۱۴۰	۱۴۶	۲۶۲	

## ۳-۴- جمعیت ۱۰ ساله و بیش تر بر حسب گروه‌های سنی، جنس و وضع فعالیت: آبان ۱۳۹۰ (دنباله)

جمعیت فعال از نظر اقتصادی			جمعیت ۱۰ ساله و بیشتر <sup>(۱)</sup>	جنس و سال
بیکار (جویای کار)	شاغل	جمع		
۱۶۷۹۰	۴۲۵۵۰	۵۹۳۴۰	۴۲۸۵۱۵	زن
۷۷	۱۸۰	۲۵۷	۳۸۸۶۸	..... ۱۰-۱۴ ساله
۸۴۸	۱۴۴۴	۲۲۹۲	۴۲۰۷۱	..... ۱۵-۱۹ ساله
۴۹۸۱	۵۰۶۷	۱۰۰۴۸	۵۹۳۱۸	..... ۲۰-۲۴ ساله
۶۰۰۳	۹۰۳۰	۱۵۰۳۳	۶۲۰۸۷	..... ۲۵-۲۹ ساله
۲۷۹۴	۸۰۷۸	۱۰۸۷۲	۴۶۹۷۹	..... ۳۰-۳۴ ساله
۱۲۲۳	۶۱۸۴	۷۴۰۷	۳۴۹۴۹	..... ۳۵-۳۹ ساله
۴۸۱	۴۴۳۳	۴۹۱۴	۳۱۴۶۶	..... ۴۰-۴۴ ساله
۲۰۶	۲۷۱۵	۲۹۲۱	۲۶۲۱۰	..... ۴۵-۴۹ ساله
۱۱۴	۱۳۷۵	۱۴۸۹	۲۲۸۶۸	..... ۵۰-۵۴ ساله
۴۰	۶۸۵	۷۲۵	۱۷۲۳۵	..... ۵۵-۵۹ ساله
۱۹	۵۷۶	۵۹۵	۱۲۲۶۷	..... ۶۰-۶۴ ساله
.	۲۷۶۸	۲۷۶۸	۳۴۰۶۳	..... ۶۵ ساله و بیشتر
۴	۱۵	۱۹	۱۳۴	..... نامشخص

اظهار نشده	جمعیت غیر فعال از نظر اقتصادی					شرح
	سایر	دارای درآمد بدون کار	خانه دار	محصل	جمع	
۹۹۵۶	۴۴۴۴۷	۴۷۱۰۵	۲۴۶۷۱۱	۱۷۷۴۳۱	۵۱۵۶۹۴	مرد و زن
۴۲۷	۲۹۶۷	۵۸	۱۴۰۶	۷۳۶۴۹	۷۸۰۸۰	..... ۱۰-۱۴ ساله
۷۳۱	۶۴۸۴	۱۰۴	۸۳۶۲	۵۷۹۱۱	۷۲۸۶۱	..... ۱۵-۱۹ ساله
۱۶۵۶	۵۹۸۸	۲۳۷	۲۷۱۸۸	۳۵۷۴۵	۶۹۱۵۸	..... ۲۰-۲۴ ساله
۱۹۵۵	۴۰۸۴	۳۱۵	۴۰۳۳۰	۷۸۰۵	۵۲۵۳۴	..... ۲۵-۲۹ ساله
۱۲۸۰	۲۰۲۷	۴۳۳	۳۳۵۶۶	۱۶۶۹	۳۷۶۹۵	..... ۳۰-۳۴ ساله
۹۰۴	۲۲۴۰	۶۰۶	۲۶۳۷۴	۳۵۴	۲۹۵۷۴	..... ۳۵-۳۹ ساله
۶۸۱	۱۷۰۵	۲۱۲۹	۲۵۳۵۸	۱۴۳	۲۹۳۳۵	..... ۴۰-۴۴ ساله
۴۴۷	۱۴۶۲	۴۴۴۶	۲۱۷۸۸	۴۴	۲۷۷۴۰	..... ۴۵-۴۹ ساله
۳۹۳	۲۱۲۳	۷۵۱۸	۱۸۹۶۷	۱۷	۲۸۶۲۵	..... ۵۰-۵۴ ساله
۲۸۷	۲۱۴۵	۷۷۴۹	۱۴۱۲۸	۵	۲۴۰۲۷	..... ۵۵-۵۹ ساله
۲۵۹	۱۸۰۳	۶۲۰۷	۹۵۰۶	۱۱	۱۷۵۲۷	..... ۶۰-۶۴ ساله
۸۸۲	۱۱۳۳۵	۱۷۲۹۷	۱۹۶۹۶	۳۳	۴۸۳۶۱	..... ۶۵ ساله و بیشتر
۵۴	۸۴	۶	۴۲	۴۵	۱۷۷	..... نامشخص

## ۳-۴- جمعیت ۱۰ ساله و بیش تر بر حسب گروه‌های سنی، جنس و وضع فعالیت: آبان ۱۳۹۰ (دنباله)

اظهار نشده	جمعیت غیر فعال از نظر اقتصادی					شرح
	سایر	دارای درآمد بدون کار	خانه دار	محصل	جمع	
۴۹۵۳	۲۷۷۴۵	۳۴۹۳۹	۶۲۲	۸۸۲۱۶	۱۵۱۵۲۲	مرد
۲۱۱	۱۶۰۷	۳۶	۱۳۴	۳۷۹۰۸	۳۹۶۸۵	.....۱۰-۱۴ ساله
۳۶۴	۳۹۸۹	۷۵	۱۴۳	۲۹۲۴۲	۳۳۴۴۹	.....۱۵-۱۹ ساله
۷۹۶	۳۷۰۸	۱۴۸	۹۵	۱۶۷۹۷	۲۰۷۴۸	.....۲۰-۲۴ ساله
۹۹۱	۲۶۸۸	۲۰۳	۶۴	۳۴۸۹	۶۴۴۴	.....۲۵-۲۹ ساله
۶۹۹	۱۳۴۷	۲۶۷	۲۹	۵۲۶	۲۱۶۹	.....۳۰-۳۴ ساله
۵۶۴	۱۸۶۲	۳۶۸	۱۶	۱۲۶	۲۳۷۲	.....۳۵-۳۹ ساله
۴۰۴	۱۳۱۹	۱۶۷۱	۱۸	۵۲	۳۰۶۰	.....۴۰-۴۴ ساله
۲۴۹	۱۱۲۲	۳۴۹۷	۱۴	۱۶	۴۶۴۹	.....۴۵-۴۹ ساله
۲۲۲	۱۶۷۸	۵۷۰۵	۲۵	۹	۷۴۱۷	.....۵۰-۵۴ ساله
۱۲۳	۱۶۱۰	۶۰۵۳	۱۷	۱	۷۶۸۱	.....۵۵-۵۹ ساله
۶۸	۱۱۷۳	۴۸۵۶	۱۳	۴	۶۰۴۶	.....۶۰-۶۴ ساله
۲۳۴	۵۵۹۱	۱۲۰۵۴	۵۱	۱۸	۱۷۷۱۴	.....۶۵ ساله و بیشتر
۲۸	۵۱	۶	۳	۲۸	۸۸	.....نامشخص
۵۰۰۳	۱۶۷۰۲	۱۲۱۶۶	۲۴۶۰۸۹	۸۹۲۱۵	۳۶۴۱۷۲	زن
۲۱۶	۱۳۶۰	۲۲	۱۲۷۲	۳۵۷۴۱	۳۸۳۹۵	.....۱۰-۱۴ ساله
۳۶۷	۲۴۹۵	۲۹	۸۲۱۹	۲۸۶۶۹	۳۹۴۱۲	.....۱۵-۱۹ ساله
۸۶۰	۲۲۸۰	۸۹	۲۷۰۹۳	۱۸۹۴۸	۴۸۴۱۰	.....۲۰-۲۴ ساله
۹۶۴	۱۳۹۶	۱۱۲	۴۰۲۶۶	۴۳۱۶	۴۶۰۹۰	.....۲۵-۲۹ ساله
۵۸۱	۶۸۰	۱۶۶	۳۳۵۳۷	۱۱۴۳	۳۵۵۲۶	.....۳۰-۳۴ ساله
۳۴۰	۳۷۸	۲۳۸	۲۶۳۵۸	۲۲۸	۲۷۲۰۲	.....۳۵-۳۹ ساله
۲۷۷	۳۸۶	۴۵۸	۲۵۳۴۰	۹۱	۲۶۲۷۵	.....۴۰-۴۴ ساله
۱۹۸	۳۴۰	۹۴۹	۲۱۷۷۴	۲۸	۲۳۰۹۱	.....۴۵-۴۹ ساله
۱۷۱	۴۴۵	۱۸۱۳	۱۸۹۴۲	۸	۲۱۲۰۸	.....۵۰-۵۴ ساله
۱۶۴	۵۳۵	۱۶۹۶	۱۴۱۱۱	۴	۱۶۳۴۶	.....۵۵-۵۹ ساله
۱۹۱	۶۳۰	۱۳۵۱	۹۴۹۳	۷	۱۱۴۸۱	.....۶۰-۶۴ ساله
۶۴۸	۵۷۴۴	۵۲۴۳	۱۹۶۴۵	۱۵	۳۰۶۴۷	.....۶۵ ساله و بیشتر
۲۶	۳۳	۰	۳۹	۱۷	۸۹	.....نامشخص

مأخذ- مرکز آمار ایران

## ۵-۳- وضع فعالیت جمعیت ۱۰ ساله و بیشتر بر حسب شهرستان : آبان ۱۳۹۰

شهرستان	جمعیت ۱۰ ساله و بیشتر <sup>(۱)</sup>	جمعیت فعال از نظر اقتصادی		
		جمع	شاغل	بیکار
کل استان.....	۸۸۵۹۹۴	۳۶۰۳۴۴	۳۲۲۴۱۴	۳۷۹۳۰
ابرکوه.....	۳۸۹۱۷	۱۷۲۰۹	۱۶۱۴۰	۱۰۶۹
اردکان.....	۶۴۱۹۸	۲۹۹۳۶	۲۵۸۹۴	۴۰۴۲
بافق.....	۳۳۴۸۴	۱۳۵۸۲	۱۱۹۹۲	۱۵۹۰
بهباد.....	۱۲۵۷۳	۵۵۴۱	۴۹۰۰	۶۴۱
تفت.....	۳۹۳۲۷	۱۶۱۲۳	۱۳۷۲۵	۲۳۹۸
خاتم.....	۲۹۱۱۸	۱۳۶۹۳	۱۲۳۶۳	۱۳۳۰
صدوق.....	۲۷۷۱۸	۱۲۶۳۲	۱۱۸۶۹	۷۶۳
طیس.....	۵۷۴۳۲	۲۳۸۵۹	۲۰۴۸۱	۳۳۷۸
مهریز.....	۳۶۴۷۴	۱۵۷۰۱	۱۴۵۸۸	۱۱۱۳
میبد.....	۶۷۲۶۷	۲۹۴۱۹	۲۶۳۵۷	۳۰۶۲
یزد.....	۴۷۹۴۸۶	۱۸۲۶۴۹	۱۶۴۱۰۵	۱۸۵۴۴

اظهار نشده	جمعیت غیر فعال از نظر اقتصادی					شرح
	سایر	دارای درآمد بدون کار	خانه دار	محصل	جمع	
۹۹۵۶	۴۴۴۴۷	۴۷۱۰۵	۲۴۶۷۱۱	۱۷۷۴۳۱	۵۱۵۶۹۴	کل استان.....
۲۵۷	۱۹۳۰	۱۴۸۶	۱۱۰۹۵	۶۹۴۰	۲۱۴۵۱	ابرکوه.....
۱۸۵۱	۳۰۰۷	۲۴۳۵	۱۵۳۴۱	۱۱۶۲۸	۳۲۴۱۱	اردکان.....
۳۳۳	۱۰۹۱	۲۰۶۸	۹۷۳۱	۶۶۷۹	۱۹۵۶۹	بافق.....
۱۴۴	۴۴۱	۴۴۷	۳۸۷۱	۲۱۲۹	۶۸۸۸	بهباد.....
۳۵۸	۲۷۷۱	۱۵۶۲	۱۱۱۸۷	۷۳۲۶	۲۲۸۴۶	تفت.....
۲۷۰	۱۴۱۰	۵۳۸	۷۵۰۷	۵۷۰۰	۱۵۱۵۵	خاتم.....
۲۳۸	۱۶۹۵	۸۳۷	۷۲۵۰	۵۰۶۶	۱۴۸۴۸	صدوق.....
۴۱۱	۲۷۸۱	۲۹۷۲	۱۶۴۱۶	۱۰۹۹۳	۳۳۱۶۲	طیس.....
۲۲۰	۱۹۲۳	۱۱۸۰	۱۰۶۳۹	۶۸۱۱	۲۰۵۵۳	مهریز.....
۵۹۷	۳۷۲۱	۲۳۳۸	۱۸۰۷۹	۱۳۱۱۳	۳۷۲۵۱	میبد.....
۵۲۷۷	۲۳۶۷۷	۳۱۲۴۲	۱۳۵۵۹۵	۱۰۱۰۴۶	۲۹۱۵۶۰	یزد.....

مأخذ- مرکز آمار ایران



۳-۶- میزان اشتغال و بیکاری در جمعیت فعال ۱۰ساله و بیشتر (درصد)

شرح	نرخ مشارکت اقتصادی	نرخ بیکاری	نرخ بیکاری جوانان ۱۵-۲۴ ساله	سهم اشتغال ناقص	سهم اشتغال در بخش‌های عمده‌ی فعالیت اقتصادی		
					کشاورزی	صنعت	خدمات
مرد وزن							
..... ۱۳۸۷	۳۸/۵	۶/۶	۱۵/۶	۴/۳	۱۲/۵	۴۲/۹	۴۴/۶
..... ۱۳۸۸	۳۹/۵	۹/۰	۱۹/۳	۵/۳	۱۳/۰	۴۳/۹	۴۳/۱
..... ۱۳۸۹	۳۷/۰	۹/۴	۱۷/۶	۶/۴	۱۱/۲	۴۴/۱	۴۴/۷
..... ۱۳۹۰	۳۵/۶	۶/۰	۱۱/۲	۳/۶	۱۰/۹	۴۳/۲	۴۵/۸
..... ۱۳۹۱	۳۵/۴	۱۰/۲	۲۰/۴	۳	۱۲/۷	۴۳/۱	۴۴/۳
مرد							
..... ۱۳۸۷	۶۲/۳	۵/۹	۱۳/۴	۴/۷	۱۳/۱	۴۲/۴	۴۴/۵
..... ۱۳۸۸	۶۴/۱	۷/۳	۵/۰	۵/۶	۱۲/۸	۴۵/۳	۴۱/۹
..... ۱۳۸۹	۶۰/۸	۸/۱	۱۴/۶	۶/۷	۱۰/۶	۴۶/۵	۴۲/۹
..... ۱۳۹۰	۵۸/۳	۴/۵	۸/۷	۳/۹	۱۱/۲	۴۴/۸	۴۴/۰
..... ۱۳۹۱	۵۷/۶	۹/۲	۱۸/۲	۳/۳	۱۲/۸	۴۴/۲	۴۳
زن							
..... ۱۳۸۷	۱۱/۹	۱۰/۸	۳۷/۹	۱/۹	۹/۱	۴۵/۷	۴۵/۲
..... ۱۳۸۸	۱۲/۸	۱۸/۲	۳۹/۴	۳/۶	۱۴/۴	۳۴/۸	۵۰/۸
..... ۱۳۸۹	۱۰/۷	۱۷/۶	۴۲/۰	۴/۲	۱۵/۵	۲۷/۵	۵۷/۰
..... ۱۳۹۰	۱۱/۲	۱۴/۴	۳۰/۲	۲/۰	۹/۳	۳۳/۳	۵۷/۴
..... ۱۳۹۱	۱۱/۵	۱۵/۶	۳۴/۸	۱/۶	۱۲	۳۶/۴	۵۱/۶

مأخذ- مرکز آمار ایران

۷-۳- شاغلان ۱۰ساله و بیشتر برحسب گروه های عمده فعالیت و جنس در نقاط شهری و روستایی: آبان ۱۳۹۰

شرح	جمع	کشاورزی، جنگلداری و ماهگیری	استخراج معادن	تولید صنعتی (ساخت)	کشت و صنعت	تامین برق، گاز، بخار و تهویه هوا	آب رسانی؛ مدیریت پسماند، فاضلاب و فعالیت های تصفیه
<b>کل استان</b>							
مرد و زن	۳۲۲۴۱۴	۴۴۴۶۰	۱۰۵۷۸	۶۹۰۲۹	۹۹۰	۲۹۸۵	۱۵۰۴
مرد	۲۷۹۸۶۴	۳۶۹۶۴	۱۰۳۹۲	۶۱۸۲۸	۹۶۵	۲۷۶۷	۱۴۱۵
زن	۴۲۵۵۰	۷۴۹۶	۱۸۶	۷۲۰۱	۲۵	۲۱۸	۸۹
<b>نقاط شهری</b>							
مرد	۲۲۰۹۷۵	۱۵۸۳۸	۵۷۷۷	۵۴۰۹۲	۵۳۳	۲۴۹۷	۱۲۱۶
زن	۳۴۵۳۵	۳۰۰۱	۱۵۸	۵۶۷۲	۳	۲۱۱	۸۵
<b>نقاط روستایی</b>							
مرد	۵۸۸۸۹	۲۱۱۲۶	۴۶۱۵	۷۷۳۶	۴۳۲	۲۷۰	۱۹۹
زن	۸۰۱۵	۴۴۹۵	۲۸	۱۵۲۹	۲۲	۷	۴

شرح	ساختمان	عمده فروشی و خرده فروشی، تعمیروسایل نقلیه موتوری و موتور سیکلت	حمل و نقل وانبارداری	فعالیت های خدماتی مربوط به تامین جاو غذا	اطلاعات و ارتباطات
<b>کل استان</b>					
مرد و زن	۳۹۶۸۹	۳۲۳۹۵	۲۵۱۷۳	۲۹۱۴	۲۷۴۸
مرد	۳۹۲۲۸	۳۰۵۷۵	۲۴۷۳۴	۲۴۲۸	۲۳۱۲
زن	۴۶۱	۱۸۲۰	۴۳۹	۴۸۶	۴۳۶
<b>نقاط شهری</b>					
مرد	۳۲۴۳۴	۲۷۸۰۱	۲۱۰۹۱	۲۲۷۰	۲۰۷۱
زن	۳۸۷	۱۷۰۶	۳۹۸	۴۷۳	۴۱۲
<b>نقاط روستایی</b>					
مرد	۶۷۹۴	۲۷۷۴	۳۶۴۳	۱۵۸	۲۴۱
زن	۷۴	۱۱۴	۴۱	۱۳	۲۴

☞

۷-۳- شاغلان ۱۰ساله و بیشتر بر حسب گروه‌های عمده فعالیت و جنس در نقاط شهری و روستایی:  
آبان ۱۳۹۰ (دنباله)

شرح	فعالیت‌های مالی و بیمه	فعالیت‌های املاک و مستغلات	فعالیت‌های حرفه‌ای، علمی و فنی	فعالیت‌های اداری و خدمات پشتیبانی
<b>کل استان</b>	۶۵۵۳	۸۴۴	۳۳۳۰	۱۳۷۶
مرد و زن				
مرد	۵۶۷۶	۸۳۷	۲۶۰۵	۱۰۴۱
زن	۸۷۷	۷	۷۲۵	۳۳۵
<b>نقاط شهری</b>				
مرد	۵۲۵۲	۸۰۰	۲۳۹۳	۹۴۳
زن	۸۵۰	۵	۶۹۷	۳۱۷
<b>نقاط روستایی</b>				
مرد	۴۲۴	۳۷	۲۱۲	۹۸
زن	۲۷	۲	۲۸	۱۸

شرح	اداره امور عمومی و دفاع، تامین اجتماعی اجباری	آموزش	فعالیت‌های مربوط به سلامت انسان و مددکاری اجتماعی	هنر، سرگرمی و تفریح
<b>کل استان</b>	۲۴۷۷۹	۲۱۰۰۴	۹۹۵۹	۱۲۱۹
مرد و زن				
مرد	۲۱۷۱۳	۱۰۱۲۶	۵۳۲۳	۷۹۶
زن	۳۰۶۶	۱۰۸۷۸	۴۶۳۶	۴۲۳
<b>نقاط شهری</b>				
مرد	۱۶۷۱۳	۹۰۹۵	۴۷۸۲	۷۲۴
زن	۲۸۳۵	۱۰۲۰۸	۴۲۴۷	۳۹۸
<b>نقاط روستایی</b>				
مرد	۵۰۰۰	۱۰۳۱	۵۴۱	۷۲
زن	۲۳۱	۶۷۰	۳۸۹	۲۵

۳-۷- شاغلان ۱۰ساله و بیشتر بر حسب گروه‌های عمده فعالیت و جنس در نقاط شهری و روستایی:  
آبان ۱۳۹۰ (دنباله)

شرح	سایر فعالیت‌های خدماتی	فعالیت‌های خانوارها به عنوان کارفرما، فعالیت‌های تفکیک‌ناپذیر تولید کالاها و خدمات توسط خانوارهای معمولی برای خود مصرفی	فعالیت‌های سازمان‌ها و هیئت‌های برون‌مرزی	فعالیت‌های نامشخص
<b>کل استان</b>				
مرد و زن	۴۷۰۶	۴۶۳	۱	۱۵۷۱۵
مرد	۳۳۹۰	۳۹۱	۱	۱۴۳۵۷
زن	۱۳۱۶	۷۲	۰	۱۳۵۸
<b>نقاط شهری</b>				
مرد	۳۰۸۵	۲۲۳	۱	۱۱۳۴۴
زن	۱۱۹۶	۶۶	۰	۱۲۱۰
<b>نقاط روستایی</b>				
مرد	۳۰۵	۱۶۸	۰	۳۰۱۳
زن	۱۲۰	۶	۰	۱۴۸

مأخذ- مرکز آمار ایران

## ۸-۳- شاغلان ۱۰ ساله و بیش تر بر حسب گروه‌های عمده فعالیت و شهرستان: آبان ۱۳۹۰

شهرستان	جمع	کشاورزی، جنگلداری و ماهیگیری	استخراج معادن	تولید صنعتی (ساخت)	کشت و صنعت	تامین برق، گاز، بخار و تهویه هوا	آب رسانی، مدیریت پسماند، فاضلاب و فعالیت های تصفیه
کل استان....	۳۲۲۴۱۴	۴۴۴۶۰	۱۰۵۷۸	۶۹۰۲۹	۹۹۰	۲۹۸۸۵	۱۵۰۴
ابركوه.....	۱۶۱۴۰	۴۴۴۷	۱۲۶	۱۵۵۲	۲۴	۹۶	۶۱
اردكان.....	۲۵۸۹۴	۳۲۹۸	۲۴۴۲	۵۸۷۶	۴۲	۱۳۶	۸۳
بافق.....	۱۱۹۹۲	۱۸۶۱	۳۴۵۴	۸۴۲	۲۹	۶۹	۲۹
بهباد.....	۴۹۰۰	۱۸۶۱	۸۵۲	۲۵۲	۶	۱۲	۱۰
تفت.....	۱۳۷۲۵	۵۹۵۷	۱۳۶	۱۵۸۰	۸۲	۱۰۷	۶۳
خاتم.....	۱۲۳۶۳	۵۴۹۴	۲۱	۷۰۲	۳۵۸	۱۰۰	۵۳
صدوق.....	۱۱۸۶۹	۳۰۰۶	۷۸	۲۶۸۱	۱۰	۱۵۰	۴۱
طبس.....	۲۰۴۸۱	۴۷۳۱	۲۲۲۸	۱۷۰۳	۱۶	۱۳۲	۸۶
مهریز.....	۱۴۵۸۸	۳۲۰۸	۸۳	۲۴۵۵	۲۱۳	۶۴	۵۱
میبد.....	۲۶۳۵۷	۲۵۰۲	۷۴	۹۹۸۵	۱۶	۱۱۶	۶۷
یزد.....	۱۶۴۱۰۵	۸۰۹۵	۱۰۸۴	۴۱۴۰۱	۱۹۴	۲۰۰۳	۹۶۰

شهرستان	ساختمان	عمده فروشی و خرده فروشی، تعمیر وسایل نقلیه موتوری و موتور سیکلت	حمل و نقل و انبارداری	فعالیت های خدماتی مربوط به تامین جا و غذا	اطلاعات و ارتباطات
کل استان.....	۳۹۶۸۹	۳۲۳۹۵	۲۵۱۷۳	۲۹۱۴	۲۷۴۸
ابركوه.....	۲۲۸۵	۱۵۹۶	۱۹۱۷	۶۲	۶۶
اردكان.....	۳۴۴۹	۱۴۹۵	۱۵۵۵	۱۴۸	۱۱۵
بافق.....	۹۷۱	۵۰۴	۹۰۶	۶۲	۵۱
بهباد.....	۴۲۶	۱۵۸	۲۱۴	۱۷	۲۰
تفت.....	۱۱۵۲	۶۵۸	۷۶۲	۵۳	۹۴
خاتم.....	۹۳۲	۷۴۹	۹۱۰	۴۲	۵۲
صدوق.....	۱۷۰۸	۷۲۸	۵۴۶	۶۲	۵۶
طبس.....	۲۳۴۱	۱۲۹۹	۱۴۲۵	۱۴۳	۱۰۹
مهریز.....	۲۰۴۸	۱۴۶۱	۱۳۴۸	۱۲۶	۷۶
میبد.....	۲۷۶۳	۲۱۷۹	۱۲۹۹	۱۹۱	۱۱۱
یزد.....	۲۱۶۱۴	۲۱۵۶۸	۱۴۲۹۱	۲۰۰۸	۱۹۹۸

## ۸-۳- شاغلان ۱۰ ساله و بیش تر بر حسب گروه‌های عمده فعالیت و شهرستان: آبان ۱۳۹۰ (دنباله)

فعالیت‌های مالی و بیمه	فعالیت‌های املاک و مستغلات	فعالیت‌های حرفه‌ای، علمی و فنی	فعالیت‌های اداری و خدمات پشتیبانی	شهرستان
۶۵۵۳	۸۴۴	۳۳۳۰	۱۳۷۶	کل استان.....
۲۱۲	۱۴	۹۸	۲۸	ابرکوه.....
۳۷۳	۲۸	۱۷۴	۶۵	اردکان.....
۱۶۵	۸	۱۱۶	۸۳	بافق.....
۵۴	۵	۱۴	۴	بهباد.....
۲۲۸	۱۳	۶۶	۲۵	تفت.....
۱۶۹	۱۲	۵۹	۱۳	خاتم.....
۱۵۵	۱۲	۳۲	۱۸	صدوق.....
۳۰۹	۱۰	۱۶۴	۳۶	طبس.....
۲۳۳	۲۲	۱۱۵	۴۵	مهریز.....
۳۸۰	۴۲	۱۵۸	۵۹	میبد.....
۴۲۷۵	۶۷۸	۲۳۳۴	۱۰۰۰	یزد.....

اداره امور عمومی و دفاع، تامین اجتماعی اجباری	آموزش	فعالیت‌های مربوط به سلامت انسان و مددکاری اجتماعی	هنر، سرگرمی و تفریح	شهرستان
۲۴۷۷۹	۲۱۰۰۴	۹۹۵۹	۱۲۱۹	کل استان.....
۸۳۱	۱۰۹۴	۳۲۶	۳۷	ابرکوه.....
۳۴۲۴	۱۱۹۷	۵۹۲	۵۸	اردکان.....
۷۰۳	۹۹۵	۳۳۳	۴۴	بافق.....
۳۳۲	۳۵۹	۹۹	۱۵	بهباد.....
۷۴۹	۷۹۶	۴۲۶	۲۲	تفت.....
۶۶۱	۶۷۷	۲۹۵	۲۲	خاتم.....
۱۴۳۴	۴۰۵	۱۷۶	۳۴	صدوق.....
۱۶۰۸	۱۴۱۳	۵۶۲	۴۸	طبس.....
۸۸۹	۷۱۲	۴۵۸	۳۴	مهریز.....
۲۰۸۰	۲۱۲۹	۷۲۱	۱۰۲	میبد.....
۱۲۰۶۸	۱۱۲۲۷	۵۹۷۱	۸۰۳	یزد.....

## ۸-۳- شاغلان ۱۰ ساله و بیش تر بر حسب گروه‌های عمده فعالیت و شهرستان: آبان ۱۳۹۰ (دنباله)

فعالیت‌های نامشخص	فعالیت‌های سازمان‌ها و هیئت‌های برون‌مرزی	فعالیت‌های خانوارها به عنوان کارفرما، فعالیت‌های تفکیک‌ناپذیر تولید کالاها و خدمات توسط خانوارهای معمولی برای خود مصرفی	هنر، سرگرمی و تفریح سایر فعالیت‌های خدماتی	شهرستان
۱۵۷۱۵	۱	۴۶۳	۴۷۰۶	کل استان.....
۱۰۸۴	.	۷	۱۷۷	ابركوه.....
۱۰۸۶	.	۳۷	۲۲۱	اردكان.....
۶۵۷	.	۶	۱۰۴	بافق.....
۱۵۹	.	.	۳۱	بهباد.....
۶۰۱	.	۶۷	۸۸	تفت.....
۷۵۶	.	۱۶۶	۱۲۰	خاتم.....
۳۸۷	.	۱۸	۱۳۲	صدوق.....
۱۸۱۴	.	۹	۲۹۵	طبس.....
۷۳۹	.	۲۰	۱۸۸	مهریز.....
۱۰۶۱	.	۸	۳۱۴	میبد.....
۷۳۷۱	۱	۱۲۵	۳۰۳۶	یزد.....

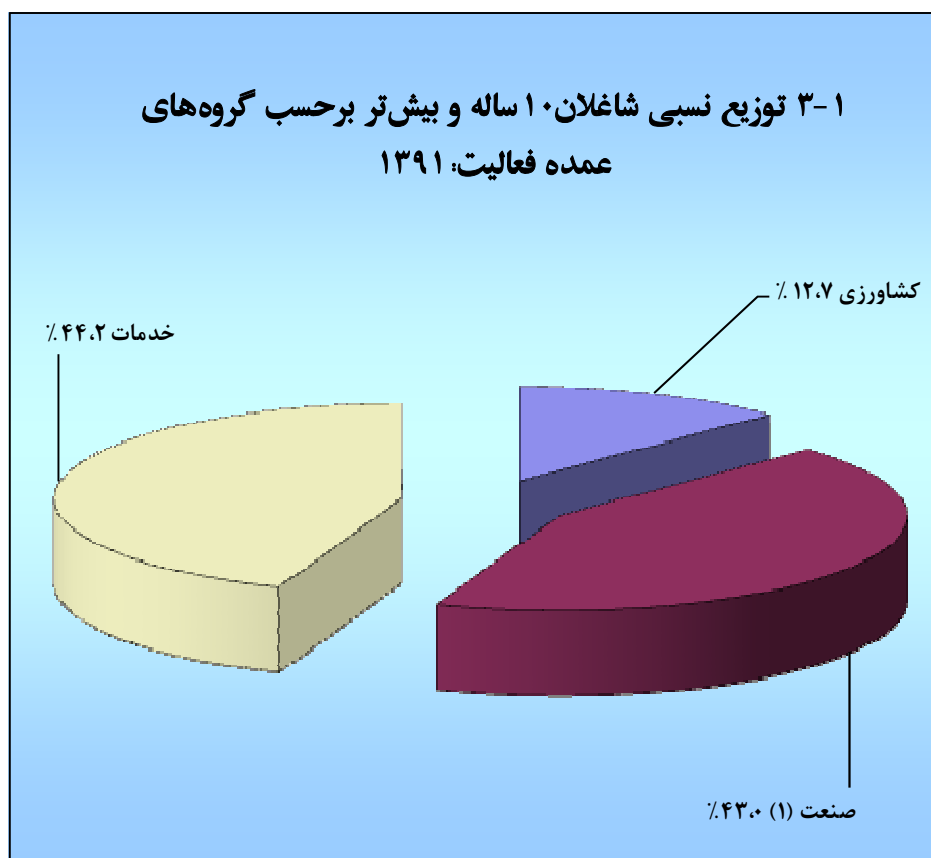
مأخذ- مرکز آمار ایران

## ۳-۹- توزیع نسبی شاغلان ۱۰ ساله و بیشتر بر حسب گروه های عمده فعالیت ( درصد )

۱۳۹۱	۱۳۹۰	۱۳۸۹	۱۳۸۸	۱۳۸۷	گروه عمده فعالیت
۱۰۰/۰۰	۱۰۰/۰۰	۱۰۰/۰۰	۱۰۰/۰۰	۱۰۰/۰۰	جمع .....
۱۲/۶	۱۰/۹	۱۱/۲	۱۳/۰	۱۲/۵	کشاورزی، شکار و جنگلداری.....
۰/۱	۰/۰	۰/۰	۰/۰	۰/۰	ماهگیری .....
۱/۷	۱/۸	۱/۹	۱/۹	۱/۸	استخراج معادن .....
۲۴/۱	۲۳/۲	۲۳/۳	۲۳/۹	۲۵/۳	صنعت (ساخت) .....
۱/۴	۰/۸	۱/۰	۱/۳	۰/۹	تامین آب و برق و گاز .....
۱۵/۸	۱۷/۴	۱۷/۹	۱۶/۷	۱۴/۸	ساختمان .....
۱۰/۲	۱۱/۲	۱۲/۲	۱۱/۳	۱۱/۸	عمده فروشی و خرده فروشی.....
۱	۰/۷	۱/۰	۱/۰	۱/۰	رستوران و هتلداری .....
۱۰/۱	۸/۷	۹/۳	۱۰/۱	۱۰/۳	حمل و نقل و ارتباطات و انبارداری.....
۱/۶	۲/۳	۱/۹	۱/۷	۲/۵	واسطه گری های مالی.....
۱/۸	۱/۹	۱/۷	۱/۴	۱/۴	مستغلات ، اجاره .....
۶/۵	۸/۰	۷/۵	۶/۶	۶/۵	اداره امور عمومی و دفاع .....
۸/۶	۸/۴	۷/۴	۶/۷	۶/۶	آموزش .....
۲/۴	۳/۲	۲/۷	۳/۰	۲/۸	بهداشت و مدد کاری اجتماعی .....
۲	۱/۴	۱/۱	۱/۳	۱/۵	سایر فعالیتهای خدمات عمومی.....
۰	۰/۰	۰/۰	۰/۰	۰/۱	خانوارهای معمولی دارای مستخدم.....
۰	۰/۰	۰/۰	۰/۰	۰/۰	دفاتر و ادارات مرکزی.....
۰	۰/۱	۰/۰	۰/۰	۰/۰	سازمانها و هیأت های برون مرزی.....
۰	۰/۰	۰/۰	۰/۰	۰/۰	فعالیتهای نامشخص و اظهار نشده.....

مأخذ- مرکز آمار ایران





(۱) شامل استخراج معدن، صنعت (ساخت)، تأمین برق، گاز و آب و ساختمان  
 مینا: جدول ۳-۹

۱۰-۳- شاغلان ۱۰ساله و بیشتر برحسب گروه‌های عمده شغلی و جنس در نقاط شهری و روستایی: آبان ۱۳۹۰

نقاط روستایی		نقاط شهری		کل استان <sup>(۱)</sup>			گروه عمده شغلی
زن	مرد	زن	مرد	زن	مرد	مردوزن	
۸۰۱۵	۵۸۸۸۶	۳۴۵۳۵	۲۲۰۹۷۵	۴۲۵۵۰	۲۷۹۸۶۴	۳۲۲۴۱۴	جمع .....
۱۰۸	۶۵۴	۱۹۹۴	۹۹۳۱	۲۱۰۲	۱۰۵۸۵	۱۲۶۸۷	قانونگذاران، مقامات عالی‌رتبه و مدیران .....
۷۱۴	۱۳۸۱	۱۲۲۵۹	۱۵۷۶۲	۱۲۹۷۳	۱۷۱۴۳	۳۰۱۱۶	متخصصان .....
۳۳۵	۱۶۰۲	۳۴۱۰	۱۲۵۳۲	۳۷۴۵	۱۴۱۳۴	۱۷۸۷۹	تکنسین هاو دستیاران .....
۲۲۳	۱۱۲۲	۳۷۷۶	۱۰۸۹۸	۳۹۹۹	۱۲۰۲۰	۱۶۰۱۹	کارمندان امور اداری و دفتری .....
۲۵۲	۲۵۳۴	۲۸۰۶	۲۴۹۷۴	۳۰۵۸	۲۷۵۰۸	۳۰۵۶۶	کارکنان خدماتی، فروشندگان فروشگاه ها و بازارها .....
۴۴۰۹	۱۹۷۹۲	۲۸۴۶	۱۵۵۹۲	۷۲۵۵	۳۵۳۸۶	۴۲۶۴۱	کارکنان ماهر، کشاورزی و جنگلداری و ماهیگیری .....
۱۴۸	۱۰۵۵۸	۳۴۹۰	۵۹۵۵۲	۴۹۷۰	۷۰۱۱۰	۷۵۰۸۰	صنعت گران و کارکنان مشاغل مربوطه .....
۶۳	۷۰۲۶	۸۱۳	۳۳۷۹۴	۸۷۶	۴۰۸۲۰	۴۱۶۹۶	متصدیان (اپراتورهای) ماشین آلات و دستگاهها، مونتاژکاران و رانندگان وسایل نقلیه .....
۲۷۹	۹۸۴۹	۱۵۴۴	۲۷۲۶۸	۱۸۲۳	۳۷۱۱۸	۳۸۹۴۱	کارگران ساده .....
۱۵۲	۴۳۶۸	۱۵۹۷	۱۰۶۷۲	۱۷۴۹	۱۵۰۴۰	۱۶۷۸۹	سایر و اظهار نشده .....

(۱) رقم‌های مربوط به جمعیت غیرساکن، در ستون‌های مربوط به کل استان منظور شده است.

مأخذ- مرکز آمار ایران

## ۱۱-۳- شاغلان ۱۰ ساله و بیش تر بر حسب گروه‌های عمده شغلی و شهرستان: آبان ۱۳۹۰

شهرستان	جمع	قانونگذاران، مقامات عالی‌رتبه و مدیران	متخصصان	تکنسین‌ها و دستیاران	کارمندان امور اداری و دفتری	کارکنان خدماتی، فروشندگان
کل استان	۳۲۲۴۱۴	۱۲۶۸۷	۳۰۱۱۶	۱۷۸۷۹	۱۶۰۱۹	۳۰۵۶۶
ابركوه.....	۱۶۱۴۰	۳۷۹	۱۱۹۴	۴۸۱	۴۰۱	۱۲۴۲
اردكان.....	۲۵۸۹۴	۷۳۱	۱۹۷۳	۱۵۲۲	۱۰۸۱	۱۶۹۴
بافق.....	۱۱۹۹۲	۳۶۰	۱۲۲۵	۸۰۲	۸۲۹	۱۰۰۳
بهباد.....	۴۹۰۰	۱۱۰	۳۶۰	۱۷۶	۱۶۲	۲۱۸
تفت.....	۱۳۷۲۵	۳۷۱	۸۸۹	۴۹۰	۴۷۸	۶۷۴
خاتم.....	۱۲۳۶۳	۲۴۴	۷۹۴	۳۶۹	۳۰۳	۷۰۷
صدوق.....	۱۱۸۶۹	۲۷۴	۵۳۷	۳۵۷	۳۳۴	۶۸۸
طبس.....	۲۰۴۸۱	۶۱۹	۱۷۰۸	۹۵۲	۷۴۴	۱۵۵۱
مهریز.....	۱۴۵۸۸	۳۴۶	۹۱۰	۵۲۳	۴۶۹	۱۲۱۶
ميبد.....	۲۶۳۵۷	۷۹۱	۲۵۷۴	۱۳۲۰	۱۴۱۸	۲۲۷۲
يزد.....	۱۶۴۱۰۵	۸۴۶۲	۱۷۹۵۲	۱۰۸۸۷	۹۸۰۰	۱۹۳۰۱

شهرستان	کارکنان ماهر، کشاورزی و جنگلداری و ماهیگیری	صنعتگران و کارکنان مشاغل مربوطه	متصدیان، مونتاژکاران ماشین آلات و دستگاه‌ها و رانندگان وسایل نقلیه	کارگران ساده	سایر و اظهار نشده
کل استان.....	۴۲۶۴۱	۷۵۰۸۰	۴۱۶۹۶	۳۸۹۴۱	۱۶۷۸۹
ابركوه.....	۴۱۸۹	۳۰۶۲	۲۳۲۱	۲۳۶۵	۵۰۶
اردكان.....	۳۲۰۸	۶۱۸۲	۳۱۱۸	۳۷۹۱	۲۵۹۴
بافق.....	۱۸۷۱	۲۲۸۵	۱۴۹۹	۱۶۲۲	۴۹۶
بهباد.....	۱۸۴۳	۶۶۶	۵۲۰	۶۸۰	۱۶۵
تفت.....	۵۸۰۷	۲۰۲۸	۱۲۵۹	۱۳۱۶	۴۱۳
خاتم.....	۵۳۷۸	۱۳۶۸	۱۲۶۷	۱۵۷۵	۳۵۸
صدوق.....	۲۷۶۶	۲۸۵۴	۱۳۵۵	۱۵۲۷	۱۱۷۷
طبس.....	۴۵۰۵	۳۸۵۵	۱۸۲۶	۳۶۷۴	۱۰۴۷
مهریز.....	۳۱۱۷	۴۰۹۸	۱۹۴۵	۱۴۵۵	۵۰۹
ميبد.....	۲۳۹۹	۶۶۲۸	۳۴۳۷	۳۸۱۷	۱۷۰۱
يزد.....	۷۵۵۸	۴۲۰۵۴	۲۳۱۴۹	۱۷۱۱۹	۷۸۲۳

مأخذ- مرکز آمار ایران

## ۱۲-۳- شاغلان ۱۰ساله و بیشتر برحسب وضع شغلی و جنس در نقاط شهری و روستایی

وضع شغلی	جمع کل	بخش خصوصی					مزد و حقوق بگیران بخش عمومی	اظهار نشده
		کارکنان مستقل	کارکنان مزد و حقوق بگیران	کارکنان فAMILI بدون مزد	کار فرمایان	جمع		
آبان ۱۳۹۰	۳۲۲۴۱۴	۱۴۸۶۸	۹۷۲۰۷	۱۱۸۴۰۷	۸۵۳۱	۷۰۰۶۲	۱۳۳۳۹	
مرد	۲۷۹۸۶۴	۱۴۳۵۵	۸۸۲۷۸	۱۰۶۵۸۶	۴۸۱۲	۵۴۶۸۲	۱۱۱۵۱	
زن	۴۲۵۵۰	۵۱۳	۸۹۲۹	۱۱۸۲۱	۳۷۱۹	۱۵۳۸۰	۲۱۸۸	
نقاط شهری	۲۵۵۵۱۰	۱۳۰۹۷	۶۹۳۹۵	۱۰۰۱۵۷	۳۹۳۲	۵۸۲۱۴	۱۰۷۱۵	
مرد	۲۲۰۹۷۵	۱۲۶۴۳	۶۴۰۰۷	۸۹۲۱۰	۲۲۵۲	۴۳۹۲۵	۸۹۳۸	
زن	۳۴۵۳۵	۴۵۴	۵۳۸۸	۱۰۹۴۷	۱۶۸۰	۱۴۲۸۹	۱۷۷۷	
نقاط روستایی	۶۶۹۰۴	۱۷۷۱	۲۷۸۱۲	۱۸۲۵۰	۴۵۹۹	۱۱۸۴۸	۲۶۲۴	
مرد	۵۸۸۸۹	۱۷۱۲	۲۴۲۷۱	۱۷۳۷۶	۲۵۶۰	۱۰۷۵۷	۲۲۱۳	
زن	۸۰۱۵	۵۹	۳۵۴۱	۸۷۴	۲۰۳۹	۱۰۹۱	۴۱۱	

مأخذ- مرکز آمار ایران

## ۱۳-۳- شاغلان ۱۰ساله و بیش تر بر حسب جنس، سطح سواد و وضع شغلی: آبان ۱۳۹۰

بخش خصوصی					جمع کل	وضع سواد و سطح تحصیلات
کارکنان فامیلی بدون مزد	مزد و حقوق بگیران	کارکنان مستقل	کارفرمایان	جمع		
۸۵۳۱	۱۱۸۴۰۷	۹۷۲۰۷	۱۴۸۶۸	۲۳۹۰۱۳	۳۲۲۴۱۴	مرد و زن .....
۸۲۲۲	۱۰۹۱۱۲	۸۰۹۶۶	۱۴۲۳۱	۲۱۲۵۳۱	۲۹۳۷۰۱	باسواد .....
۱۰۴۸	۲۰۲۲۳	۲۴۴۸۷	۳۲۳۳	۴۸۹۹۱	۵۶۵۱۸	ابتدائی .....
۱۷۰۴	۲۶۷۰۱	۲۱۹۷۲	۳۶۷۵	۵۴۰۵۲	۶۳۶۹۵	راهنمائی .....
۳۱۶۲	۳۶۱۲۶	۲۲۱۴۷	۴۴۶۵	۶۵۹۰۰	۸۶۱۴۶	متوسطه .....
۱۳۹	۳۶۴	۲۱۳	۳۱	۷۴۷	۱۰۱۵	پیش دانشگاهی .....
۱۹۵۳	۲۳۴۷۲	۸۰۶۰	۲۵۰۰	۳۵۹۸۵	۷۸۰۵۴	عالی .....
۱۳۷	۱۰۳۴	۳۰۹۸	۲۰۲	۴۴۷۱	۵۰۲۱	سوادآموزی بزرگسالان .....
۷۹	۱۱۹۲	۹۸۹	۱۲۵	۲۳۸۵	۳۲۵۲	سایر دوره‌های تحصیلی، دوره تحصیلی نامشخص و اظهارنشده .....
۲۹۷	۹۱۳۲	۱۶۰۱۳	۶۱۷	۲۶۰۵۹	۲۸۰۶۷	بی سواد .....
۱۲	۱۶۳	۲۲۸	۲۰	۴۲۳	۶۴۶	اظهارنشده .....
۴۸۱۲	۱۰۶۵۸۶	۸۸۲۷۸	۱۴۳۵۵	۲۱۴۰۳۱	۲۷۹۸۶۴	مرد .....
۴۷۴۴	۹۷۷۱۲	۷۵۲۹۴	۱۳۷۴۲	۱۹۱۴۹۲	۲۵۵۲۹۸	باسواد .....
۵۰۲	۱۹۲۹۷	۲۳۰۱۷	۳۱۸۵	۴۶۰۰۱	۵۲۹۶۹	ابتدائی .....
۱۲۵۲	۲۵۶۶۱	۲۰۹۹۸	۳۶۰۴	۵۱۵۱۵	۶۰۵۳۷	راهنمائی .....
۱۹۱۵	۳۳۰۱۰	۲۰۵۶۱	۴۲۷۹	۵۹۷۶۵	۷۷۸۸۳	متوسطه .....
۶۵	۳۱۴	۱۷۴	۲۵	۵۷۸	۸۰۸	پیش دانشگاهی .....
۹۵۵	۱۷۴۳۰	۷۱۶۷	۲۳۴۶	۲۷۸۹۸	۵۶۱۵۸	عالی .....
۱	۹۰۰	۲۴۵۴	۱۸۱	۳۵۳۶	۳۹۶۹	سوادآموزی بزرگسالان .....
۵۴	۱۱۰۰	۹۲۳	۱۲۲	۲۱۹۹	۲۹۷۴	سایر دوره‌های تحصیلی، دوره تحصیلی نامشخص و اظهارنشده .....
۶۲	۸۷۲۳	۱۲۷۷۶	۵۹۴	۲۲۱۵۵	۲۳۹۹۱	بی سواد .....
۶	۱۵۱	۲۰۸	۱۹	۳۸۴	۵۷۵	اظهارنشده .....

## ۱۳-۳- شاغلان ۱۰ساله و بیش تر بر حسب جنس، سطح سواد و وضع شغلی: آبان ۱۳۹۰ (دنباله)

بخش خصوصی					جمع کل	وضع سواد و سطح تحصیلات
کارکنان فامیلی بدون مزد	مزد و حقوق بگیران	کارکنان مستقل	کارفرمایان	جمع		
۳۷۱۹	۱۱۸۲۱	۸۹۲۹	۵۱۳	۲۴۹۸۲	۴۲۵۵۰	زن .....
۳۴۷۸	۱۱۴۰۰	۵۶۷۲	۴۸۹	۲۱۰۳۹	۳۸۴۰۳	باسواد .....
۵۴۶	۹۲۶	۱۴۷۰	۴۸	۲۹۹۰	۳۵۴۹	ابتدائی .....
۴۵۲	۱۰۴۰	۹۷۴	۷۱	۲۵۳۷	۳۱۵۸	راهنمائی .....
۱۲۴۷	۳۱۱۶	۱۵۸۶	۱۸۶	۶۱۳۵	۸۲۶۳	متوسطه .....
۷۴	۵۰	۳۹	۶	۱۶۹	۲۰۷	پیش دانشگاهی .....
۹۹۸	۶۰۴۲	۸۹۳	۱۵۴	۸۰۸۷	۲۱۸۹۶	عالی .....
۱۳۶	۱۳۴	۶۴۴	۲۱	۹۳۵	۱۰۵۲	سوادآموزی بزرگسالان .....
						سایر دوره‌های تحصیلی، دوره تحصیلی نامشخص و اظهارنشده .....
۲۵	۹۲	۶۶	۳	۱۸۶	۲۷۸	بی سواد .....
۲۳۵	۴۰۹	۳۲۳۷	۲۳	۳۹۰۴	۴۰۷۶	اظهارنشده .....
۶	۱۲	۲۰	۱	۳۹	۷۱	

اظهارنشده	بخش عمومی (مزد و حقوق بگیران)	وضع سواد و سطح تحصیلات
۱۳۳۳۹	۷۰۰۶۲	مرد و زن .....
۱۲۱۰۸	۶۹۰۶۲	باسواد .....
۲۳۸۶	۵۱۴۱	ابتدائی .....
۲۶۶۰	۶۹۸۳	راهنمائی .....
۳۶۶۶	۱۶۵۸۰	متوسطه .....
۴۷	۲۲۱	پیش دانشگاهی .....
۲۹۸۰	۳۹۰۸۹	عالی .....
۲۱۰	۳۴۰	سوادآموزی بزرگسالان .....
۱۵۹	۷۰۸	سایر دوره‌های تحصیلی، دوره تحصیلی .....
۱۱۰۵	۹۰۳	بی سواد .....
۱۲۶	۹۷	اظهارنشده .....

☞

## ۱۳-۳- شاغلان ۱۰ساله و بیش تر بر حسب جنس، سطح سواد و وضع شغلی: آبان ۱۳۹۰ (دنباله)

اظهارنشده	بخش عمومی (مزد و حقوق بگیران)	وضع سواد و سطح تحصیلات
۱۱۱۵۱	۵۴۶۸۲	مرد
۱۰۰۶۳	۵۳۷۴۳	باسواد
۲۱۲۵	۴۸۴۳	ابتدائی
۲۴۱۱	۶۶۱۱	راهنمائی
۳۱۹۷	۱۴۹۲۱	متوسطه
۳۶	۱۹۴	پیش دانشگاهی
۲۰۰۱	۲۶۲۵۹	عالی
۱۵۵	۲۷۸	سوادآموزی بزرگسالان
۱۳۸	۶۳۷	سایر دوره‌های تحصیلی، دوره تحصیلی نامشخص و اظهارنشده.
۹۸۷	۸۴۹	بی سواد
۱۰۱	۹۰	اظهارنشده
۲۱۸۸	۱۵۳۸۰	زن
۲۰۴۵	۱۵۳۱۹	باسواد
۲۶۱	۲۹۸	ابتدائی
۲۴۹	۳۷۲	راهنمائی
۴۶۹	۱۶۵۹	متوسطه
۱۱	۲۷	پیش دانشگاهی
۹۷۹	۱۲۸۳۰	عالی
۵۵	۶۲	سوادآموزی بزرگسالان
۲۱	۷۱	سایر دوره‌های تحصیلی، دوره تحصیلی نامشخص و اظهارنشده.
۱۱۸	۵۴	بی سواد
۲۵	۷	اظهارنشده

مأخذ- مرکز آمار ایران

۱۴-۳- جمعیت بیکار ۱۰ ساله و بیش تر بر حسب سواد و جنس در نقاط شهری و روستایی:

آبان ۱۳۹۰

نقاط روستایی		نقاط شهری		کل استان <sup>(۱)</sup>			وضع سواد و سطح تحصیلات
زن	مرد	زن	مرد	زن	مرد	مرد وزن	
۱۷۱۱	۳۴۸۳	۱۵۰۷۹	۱۷۶۵۷	۱۶۷۹۰	۲۱۱۴۰	۳۷۹۳۰	جمع .....
۱۶۵۶	۳۲۶۴	۱۴۸۴۸	۱۷۰۳۰	۱۶۵۰۴	۲۰۲۹۴	۳۶۷۹۸	باسواد .....
۲۲۹	۷۹۰	۱۲۴۷	۲۳۸۹	۱۴۷۶	۳۱۷۹	۴۶۵۵	ابتدائی .....
۲۷۰	۹۱۰	۱۴۴۵	۴۲۳۰	۱۷۱۵	۵۱۴۰	۶۸۵۵	راهنمائی .....
۶۳۲	۱۱۲۶	۵۰۴۶	۶۱۰۷	۵۶۷۸	۷۲۳۳	۱۲۹۱۱	متوسطه .....
۲۳	۱۶	۸۰	۷۸	۱۰۳	۹۴	۱۹۷	پیش دانشگاهی .....
۴۶۱	۳۷۵	۶۷۷۱	۳۹۴۰	۷۲۳۲	۴۳۱۵	۱۱۵۴۷	عالی .....
۲۴	۲۹	۱۲۳	۸۳	۱۴۷	۱۱۲	۲۵۹	سوادآموزی بزرگسالان .....
۱۷	۱۸	۱۳۶	۲۰۳	۱۵۳	۲۲۱	۳۷۴	سایر دوره‌های تحصیلی، دوره تحصیلی نامشخص و اظهار نشده...
۵۲	۲۱۷	۲۱۸	۵۹۵	۲۷۰	۸۱۲	۱۰۸۲	بی سواد .....
۳	۲	۱۳	۳۲	۱۶	۳۴	۵۰	اظهار نشده .....

مأخذ- مرکز آمار ایران

۱۵-۳- جمعیت بیکار ۱۰ ساله و بیش تر با تحصیلات عالی بر حسب گروه‌های عمده رشته

تحصیلی و دوره تحصیلی: آبان ۱۳۹۰

اظهار نشده	دکتر و فوق دکتر	فوق لیسانس	لیسانس	فوق دیپلم	جمع	جنس
۲	۵۸	۶۸۲	۸۰۲۷	۲۷۷۸	۱۱۵۴۷	مرد و زن .....
۰	۴۰	۳۳۵	۲۵۹۶	۱۳۴۴	۴۳۱۵	مرد .....
۲	۱۸	۳۴۷	۵۴۳۱	۱۴۳۴	۷۲۳۲	زن .....

مأخذ- مرکز آمار ایران

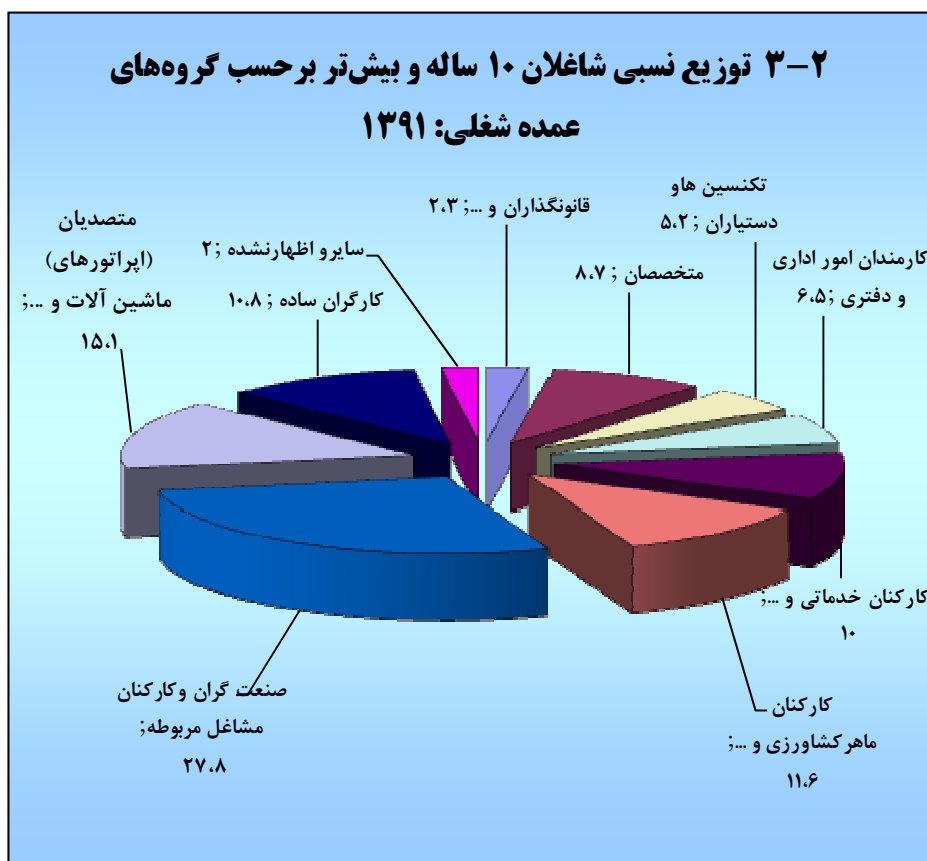


## ۱۶-۳- توزیع نسبی شاغلان ۱۰ ساله و بیشتر بر حسب گروه های عمده شغلی ( درصد )

سال	جمع	قانونگذاران ، مقامات عالی رتبه و مدیران	متخصصان	تکنسین ها و دستیاران	کارمندان امور اداری و دفتری	کارکنان خدماتی ،فروشندهگان فروشگاه ها و بازارها
۱۳۸۷	۱۰۰/۰۰	۲/۸	۷/۹	۴/۷	۶/۷	۱۰/۹
۱۳۸۸	۱۰۰/۰۰	۲/۳	۸/۰	۴/۷	۷/۶	۱۱/۱
۱۳۸۹	۱۰۰/۰۰	۱/۷	۷/۶	۴/۸	۲/۸	۱۳/۰
۱۳۹۰	۱۰۰/۰۰	۲/۳	۹/۸	۴/۴	۸/۵	۹/۸
۱۳۹۱	۱۰۰/۰۰	۲/۳	۸/۷	۵/۲	۶/۵	۱۰

سال	کارکنان ماهر کشاورزی ، جنگلداری و ماهیگیری	صنعتگران و کارکنان مشاغل مربوط	متصدیان (اپراتورها) ماشین آلات و دستگاه ها ، مونتاژ کارها و رانندگان وسایل نقلیه	کارگران ساده	سایر و اظهار نشده
۱۳۸۷	۱۱/۹	۲۷/۷	۱۵/۷	۹/۶	۲/۰
۱۳۸۸	۱۲/۸	۲۷/۴	۱۳/۳	۱۱/۱	۱/۸
۱۳۸۹	۲۳/۳	۱۷/۸	۹/۵	۱۷/۸	۱/۷
۱۳۹۰	۱۰/۳	۲۷/۱	۱۴/۱	۱۱/۲	۲/۵
۱۳۹۱	۱۱/۶	۲۷/۸	۱۵/۱	۱۰/۸	۲

مأخذ- مرکز آمار ایران



مبنا: جدول ۱۶-۳

## ۱۷-۳- شاغلان ۱۰ساله و بیش تر بر حسب وضع شغلی و شهرستان: آبان ۱۳۹۰

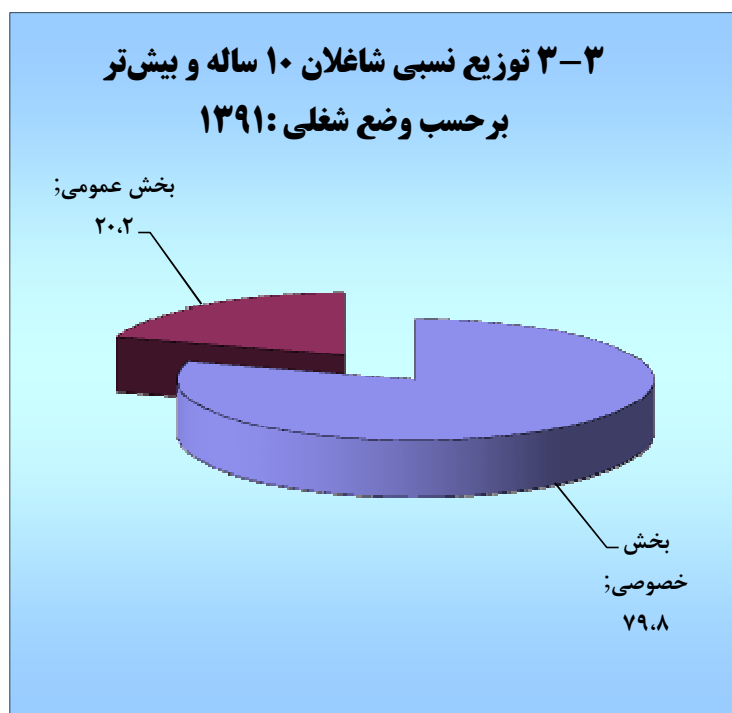
شهرستان	جمع کل	بخش خصوصی					مزد و حقوق بگیران بخش عمومی	اظهار نشده
		کارکنان مستقل	کارکنان مزد و حقوق بگیران	کارکنان فامیلی بدون مزد	کارکنان	جمع		
کل استان	۳۲۲۴۱۴	۹۷۲۰۷	۱۱۸۴۰۷	۸۵۳۱	۷۰۰۶۲	۱۳۳۳۹		
ابركوه	۱۶۱۴۰	۸۰۳۲	۳۷۳۵	۶۴۹	۲۵۴۸	۶۲۶		
اردكان	۲۵۸۹۴	۶۶۵۷	۸۵۳۰	۶۷۶	۷۸۳۰	۱۰۵۹		
بافق	۱۱۹۹۲	۲۷۸۵	۲۷۰۵	۳۲۴	۵۰۴۴	۸۹۱		
بهباد	۴۹۰۰	۱۷۰۹	۱۴۶۹	۴۴۸	۸۸۰	۲۶۸		
تفت	۱۳۷۲۵	۶۶۸۳	۲۸۷۰	۱۱۴۰	۲۲۳۹	۵۱۸		
خاتم	۱۲۳۶۳	۶۸۹۱	۱۳۲۸	۱۵۷۶	۲۰۱۹	۳۵۸		
صندوق	۱۱۸۶۹	۳۶۲۳	۴۰۸۶	۳۸۸	۲۵۰۹	۶۵۹		
طبس	۲۰۴۸۱	۷۶۷۰	۵۰۹۹	۱۲۵۳	۵۰۰۶	۹۲۲		
مهریز	۱۴۵۸۸	۶۴۰۲	۴۳۸۴	۴۳۰	۲۳۲۵	۴۸۸		
میبد	۲۶۳۵۷	۶۲۹۸	۱۲۷۷۲	۳۸۰	۵۱۵۶	۹۲۰		
یزد	۱۶۴۱۰۵	۴۰۴۵۷	۷۱۴۲۹	۱۲۶۷	۳۴۵۰۶	۶۶۳۰		

مأخذ- مرکز آمار ایران

۱۸-۳- توزیع نسبی شاغلان ۱۰ساله و بیشتر بر حسب وضع شغلی ( درصد )

۱۳۹۱	۱۳۹۰	۱۳۸۹	۱۳۸۸	۱۳۸۷	وضع شغلی
۱۰۰/۰۰	۱۰۰/۰۰	۱۰۰/۰۰	۱۰۰/۰۰	۱۰۰/۰۰	جمع کل .....
۷۹/۸	۷۸/۰	۷۹/۵	۸۱/۲	۷۸/۷	بخش خصوصی .....
۱/۱	۱/۴	۲/۸	۳/۳	۴/۱	کارفرمایان .....
۲۷/۵	۲۲/۷	۲۰/۹	۲۱/۳	۲۷/۸	کارکنان مستقل .....
۴۷/۶	۵۰/۷	۵۰/۹	۵۰/۷	۴۲/۱	مزد و حقوق بگیران .....
۳/۶	۳/۳	۴/۹	۵/۸	۴/۷	کارکنان فامیلی بدون مزد .....
۲۰/۲	۲۲/۰	۲۰/۵	۱۸/۰	۲۱/۳	مزد و حقوق بگیران بخش عمومی .....
۰/۰	۰/۰	۰/۰	۰/۸	۰/۰	سایر .....
۰/۰	۰/۰	۰/۰	۰/۰	۰/۰	اظهار نشده .....

مأخذ- مرکز آمار ایران



مبنا: جدول ۳-۱۸

۱۹-۳- شاغلان ۱۰ساله و بیش تر برحسب جنس، گروه‌های عمده شغلی و وضع شغلی: آبان ۱۳۹۰

بخش خصوصی					جمع کل	جنس و گروه‌های عمده شغلی
کارکنان فامیلی بدون مزد	مزد و حقوق بگیران	کارکنان مستقل	کارفرمایان	جمع		
۸۵۳۱	۱۱۸۴۰۷	۹۷۲۰۷	۱۴۸۶۸	۲۳۹۰۱۳	۳۲۲۴۱۴	مرد و زن .....
۶	۳۸۶۶	۱۲۳۴	۲۲۴۸	۷۳۵۴	۱۲۶۸۷	قانونگذاران، مقامات عالی‌رتبه و مدیران .....
۱۵	۷۴۶۷	۱۳۵۵	۲۸۶	۹۱۲۳	۳۰۱۱۶	متخصصان .....
۲۱	۷۴۵۱	۱۷۳۶	۳۶۳	۹۵۷۱	۱۷۸۷۹	تکنسین‌ها و دستیاران .....
۸	۶۹۹۹	۴۳۸	۱۳۳	۷۵۷۸	۱۶۰۱۹	کارمندان اموراداری و دفتری کارکنان خدماتی،
۱۹۴	۸۸۴۹	۱۴۴۱۲	۲۴۴۳	۲۵۸۹۸	۳۰۵۶۶	فروشنندگان .....
۷۴۲۷	۲۷۹۱	۲۹۶۶۹	۱۱۹۶	۴۱۰۸۳	۴۲۶۴۱	کارکنان ماهر کشاورزی و جنگلداری و ماهیگیری .....
۲۹۹	۳۳۰۹۹	۲۸۳۰۷	۶۲۵۵	۶۷۹۶۰	۷۵۰۸۰	صنعتگران و کارکنان مشاغل مربوطه .....
۵۰	۲۱۳۴۲	۱۲۷۱۲	۱۰۶۴	۳۵۱۶۸	۴۱۶۹۶	متصدیان، مونتاژکاران ماشین‌آلات و دستگاهها و رانندگان وسایل نقلیه ...
۱۳۷	۲۳۱۶۸	۶۱۹۲	۵۳۷	۳۰۰۳۴	۳۸۹۴۱	کارگران ساده .....
۳۷۴	۳۳۷۵	۱۱۵۲	۳۴۳	۵۲۴۴	۱۶۷۸۹	سایر و اظهارنشده .....

۱۹-۳- شاغلان ۱۰ساله و بیش تر برحسب جنس، گروه‌های عمده شغلی و وضع شغلی: آبان ۱۳۹۰ (دنباله)

بخش خصوصی					جمع کل	جنس و گروه‌های عمده شغلی
کارکنان فامیلی بدون مزد	مزد و حقوق بگیران	کارکنان مستقل	کارفرمایان	جمع		
۴۸۱۲	۱۰۶۵۸۶	۸۸۲۷۸	۱۴۳۵۵	۲۱۴۰۳۱	۲۷۹۸۶۴	مرد .....
۱	۳۲۹۹	۱۱۳۴	۲۱۵۰	۶۵۸۴	۱۰۵۸۵	قانونگذاران، مقامات عالی‌رتبه و مدیران .....
۴	۴۴۲۷	۹۸۷	۲۴۲	۵۶۶۰	۱۷۱۴۳	متخصصان .....
۹	۵۸۶۵	۱۵۷۶	۳۴۵	۷۷۹۵	۱۴۱۳۴	تکنسین‌ها و دستیاران .....
۳	۵۱۶۲	۳۷۹	۱۱۷	۵۶۶۱	۱۲۰۲۰	کارمندان اموراداری و دفتری کارکنان خدماتی،
۱۳۶	۷۷۹۰	۱۳۰۳۸	۲۳۱۵	۲۳۲۷۹	۲۷۵۰۸	فروشنندگان .....
۴۲۸۳	۲۷۱۰	۲۵۷۵۵	۱۱۷۷	۳۳۹۲۵	۳۵۳۸۶	کارکنان ماهر کشاورزی و جنگلداری و ماهیگیری .....
۱۶۰	۳۱۶۲۹	۲۵۶۴۰	۶۰۹۹	۶۳۵۲۸	۷۰۱۱۰	صنعتگران و کارکنان مشاغل مربوطه .....
۴۸	۲۰۶۸۴	۱۲۶۰۹	۱۰۵۱	۳۴۳۹۲	۴۰۸۲۰	متصدیان، مونتاژکاران ماشین‌آلات و دستگاهها و رانندگان وسایل نقلیه ...
۱۲۲	۲۲۱۰۱	۶۰۷۴	۵۲۶	۲۸۸۲۳	۳۷۱۱۸	کارگران ساده .....
۴۶	۲۹۱۹	۱۰۸۶	۳۳۳	۴۳۸۴	۱۵۰۴۰	سایر و اظهارنشده .....

۵

۱۹-۳- شاغلان ۱۰ساله و بیش تر برحسب جنس، گروه‌های عمده شغلی و وضع شغلی: آبان ۱۳۹۰ (دنباله)

بخش خصوصی					جمع کل	جنس و گروه‌های عمده شغلی
کارکنان فامیلی بدون مزد	مزد و حقوق بگیران	کارکنان مستقل	کارفرمایان	جمع		
۳۷۱۹	۱۱۸۲۱	۸۹۲۹	۵۱۳	۲۴۹۸۲	۴۲۵۵۰	زن .....
۵	۵۶۷	۱۰۰	۹۸	۷۷۰	۲۱۰۲	قانونگذاران، مقامات عالی‌رتبه و مدیران .....
۱۱	۳۰۴۰	۳۶۸	۴۴	۳۴۶۳	۱۲۹۷۳	متخصصان .....
۱۲	۱۵۸۶	۱۶۰	۱۸	۱۷۷۶	۳۷۴۵	تکنسین‌ها و دستیاران .....
۵	۱۸۳۷	۵۹	۱۶	۱۹۱۷	۳۹۹۹	کارمندان اموراداری و دفتری کارکنان خدماتی،
۵۸	۱۰۵۹	۱۳۷۴	۱۲۸	۲۶۱۹	۳۰۵۸	فروشنندگان .....
۳۱۴۴	۸۱	۳۹۱۴	۱۹	۷۱۵۸	۷۲۵۵	کارکنان ماهر کشاورزی و جنگلداری و ماهیگیری .....
۱۳۹	۱۴۷۰	۲۶۶۷	۱۵۶	۴۴۳۲	۴۹۷۰	صنعتگران و کارکنان مشاغل مربوطه .....
۲	۶۵۸	۱۰۳	۱۳	۷۷۶	۸۷۶	متصدیان، مونتاژکاران ماشین‌آلات و دستگاهها و رانندگان وسایل نقلیه ...
۱۵	۱۰۶۷	۱۱۸	۱۱	۱۲۱۱	۱۸۲۳	کارگران ساده .....
۳۲۸	۴۵۶	۶۶	۱۰	۸۶۰	۱۷۴۹	سایر و اظهارنشده .....



۱۹-۳- شاغلان ۱۰ساله و بیش تر برحسب جنس، گروه‌های عمده شغلی و وضع شغلی: آبان ۱۳۹۰ (دنباله)

اظهاری نشده	بخش عمومی (مزد و حقوق بگیران)	جنس و گروه‌های عمده شغلی
۱۳۳۳۹	۷۰۰۶۲	<b>مرد و زن</b>
۴۰۰	۴۹۳۳	قانونگذاران، مقامات عالی‌رتبه و مدیران .....
۱۳۰۵	۱۹۶۸۸	متخصصان .....
۷۱۸	۷۵۹۰	تکنسین‌ها و دستیاران .....
۶۳۸	۷۸۰۳	کارمندان امور اداری و دفتری .....
۱۱۷۴	۳۴۹۴	کارکنان خدماتی، فروشندگان .....
۱۰۷۸	۴۸۰	کارکنان ماهر کشاورزی و جنگلداری و ماهگیری .....
۳۵۲۷	۳۵۹۳	صنعتگران و کارکنان مشاغل مربوطه .....
۱۶۷۹	۴۸۴۹	متصدیان، مونتاژکاران ماشین‌آلات و دستگاهها وراندگان وسایل نقلیه .....
۱۹۳۲	۶۹۷۵	کارگران ساده .....
۸۸۸	۱۰۶۵۷	سایر و اظهار نشده .....
۱۱۱۵۱	۵۴۶۸۲	<b>مرد</b>
۳۲۲	۳۶۷۹	قانونگذاران، مقامات عالی‌رتبه و مدیران .....
۶۵۳	۱۰۸۳۰	متخصصان .....
۵۶۲	۵۷۷۷	تکنسین‌ها و دستیاران .....
۴۶۵	۵۸۹۴	کارمندان امور اداری و دفتری .....
۱۰۱۱	۳۲۱۸	کارکنان خدماتی، فروشندگان .....
۹۸۷	۴۷۴	کارکنان ماهر کشاورزی و جنگلداری و ماهگیری .....
۳۱۱۰	۳۴۷۲	صنعتگران و کارکنان مشاغل مربوطه .....
۱۶۳۰	۴۷۹۸	متصدیان، مونتاژکاران ماشین‌آلات و دستگاهها وراندگان وسایل نقلیه .....
۱۸۲۹	۶۴۶۶	کارگران ساده .....
۵۸۲	۱۰۰۷۴	سایر و اظهار نشده .....

۱۹-۳- شاغلان ۱۰ساله و بیش تر برحسب جنس، گروه‌های عمده شغلی و وضع شغلی: آبان ۱۳۹۰ (دنباله)

اظهاری نشده	بخش عمومی (مزد و حقوق بگیران)	جنس و گروه‌های عمده شغلی
۲۱۸۸	۱۵۳۸۰	زن .....
۷۸	۱۲۵۴	قانونگذاران، مقامات عالی‌رتبه و مدیران .....
۶۵۲	۸۸۵۸	متخصصان .....
۱۵۶	۱۸۱۳	تکنسین‌ها و دستیاران .....
۱۷۳	۱۹۰۹	کارمندان امور اداری و دفتری .....
۱۶۳	۲۷۶	کارکنان خدماتی، فروشندگان .....
۹۱	۶	کارکنان ماهر کشاورزی و جنگلداری و ماهیگیری .....
۴۱۷	۱۲۱	صنعتگران و کارکنان مشاغل مربوطه .....
۴۹	۵۱	متصدیان، مونتاژکاران ماشین‌آلات و دستگاهها وراندگان وسایل نقلیه .....
۱۰۳	۵۰۹	کارگران ساده .....
۳۰۶	۵۸۳	سایر و اظهاری نشده .....

مأخذ- مرکز آمار ایران

## ۲۰-۳- شاغلان ۱۰ساله و بیش تر بر حسب جنس، گروه‌های عمده شغلی و سطح سواد: آبان ۱۳۹۰

پیش‌دانشگاهی	باسواد				جمع کل	جنس و گروه‌های عمده شغلی
	متوسطه	راهنمایی	ابتدایی	جمع		
۱۰۱۵	۸۶۱۴۶	۶۳۶۹۵	۵۶۵۱۸	۲۹۳۷۰۱	۳۲۲۴۱۴	مرد و زن .....
۱۷	۲۷۶۴	۷۸۱	۴۸۴	۱۲۶۵۶	۱۲۶۸۷	قانونگذاران، مقامات عالی‌رتبه و مدیران .....
۲۵	۱۴۸۰	۰	۰	۳۰۱۱۶	۳۰۱۱۶	متخصصان .....
۴۸	۶۵۹۹	۱۵۱۴	۶۰۲	۱۷۸۰۳	۱۷۸۷۹	تکنسین‌ها و دستیاران .....
۷۱	۶۲۹۶	۱۴۶۳	۶۶۵	۱۶۰۱۷	۱۶۰۱۹	کارمندان اموراداری و دفتری کارکنان خدماتی،
۱۲۶	۱۱۸۴۸	۶۷۸۶	۴۸۳۵	۲۹۴۰۰	۳۰۵۶۶	فروشنندگان .....
۱۴۵	۶۱۷۵	۵۵۹۱	۱۰۷۱۱	۲۸۸۵۵	۴۲۶۴۱	کارکنان ماهر کشاورزی و جنگلداری و ماهیگیری .....
۲۴۵	۲۲۵۴۵	۲۳۲۲۴	۱۷۶۴۴	۷۰۶۸۴	۷۵۰۸۰	صنعتگران و کارکنان مشاغل مربوطه .....
۹۵	۱۳۹۹۲	۱۲۴۷۱	۹۷۰۰	۴۰۰۱۳	۴۱۶۹۶	متصدیان، مونتاژکاران ماشین‌آلات و دستگاهها و رانندگان وسایل نقلیه ...
۹۷	۹۱۶۸	۹۴۴۱	۱۰۳۳۲	۳۱۹۸۵	۳۸۹۴۱	کارگران ساده .....
۱۴۶	۵۲۷۹	۲۴۲۴	۱۵۴۵	۱۶۱۷۲	۱۶۷۸۹	سایر و اظهارنشده .....

۳

۲۰-۳- شاغلان ۱۰ساله و بیش تر برحسب جنس، گروه‌های عمده شغلی و سطح سواد: آبان ۱۳۹۰ (دنباله)

باسواد					جمع کل	جنس و گروه‌های عمده شغلی
پیش‌دانشگاهی	متوسطه	راهنمایی	ابتدایی	جمع		
۸۰۸	۷۷۸۸۳	۶۰۵۳۷	۵۲۹۶۹	۲۵۵۲۹۸	۲۷۹۸۶۴	مرد .....
۱۴	۲۵۵۲	۷۴۵	۴۷۰	۱۰۵۵۴	۱۰۵۸۵	قانونگذاران، مقامات عالیرتبه و مدیران .....
۱۴	۸۹۸	۰	۰	۱۷۱۴۳	۱۷۱۴۳	متخصصان .....
۳۶	۵۴۳۴	۱۳۶۵	۵۳۹	۱۴۰۶۳	۱۴۱۳۴	تکنسین‌ها و دستیاران .....
۴۳	۵۰۱۸	۱۳۰۹	۶۰۴	۱۲۰۱۸	۱۲۰۲۰	کارمندان اموراداری و دفتری کارکنان خدماتی،
۱۰۲	۱۰۵۷۸	۶۲۵۳	۴۴۰۱	۲۶۴۵۹	۲۷۵۰۸	فروشنندگان .....
۸۲	۵۰۹۶	۵۱۵۳	۹۸۱۷	۲۴۸۶۱	۳۵۳۸۶	کارکنان ماهر کشاورزی و جنگلداری و ماهیگیری .....
۲۰۱	۲۱۱۱۵	۲۲۱۸۲	۱۶۲۷۹	۶۶۰۳۰	۷۰۱۱۰	صنعتگران و کارکنان مشاغل مربوطه .....
۹۴	۱۳۶۱۸	۱۲۲۸۸	۹۵۵۷	۳۹۱۶۰	۴۰۸۲۰	متصدیان، مونتاژکاران ماشین‌آلات و دستگاهها ورانندگان وسایل نقلیه ...
۹۰	۸۷۳۵	۹۰۵۲	۹۹۰۵	۳۰۴۹۰	۳۷۱۱۸	کارگران ساده .....
۱۳۲	۴۸۳۸	۲۱۹۰	۱۳۹۷	۱۴۵۲۰	۱۵۰۴۰	سایر و اظهارنشده .....

۵

۲۰-۳- شاغلان ۱۰ساله و بیش تر برحسب جنس، گروه‌های عمده شغلی و سطح سواد: آبان  
۱۳۹۰ (دنباله)

باسواد					جمع کل	جنس و گروه‌های عمده شغلی
پیش‌دانشگاهی	متوسطه	راهنمایی	ابتدایی	جمع		
۲۰۷	۸۲۶۳	۳۱۵۸	۳۵۴۹	۳۸۴۰۳	۴۲۵۵۰	زن .....
۳	۲۱۱	۳۶	۱۴	۲۱۰۲	۲۱۰۲	قانونگذاران، مقامات عالیرتبه و مدیران .....
۱۱	۵۸۲	۰	۰	۱۲۹۷۳	۱۲۹۷۳	متخصصان .....
۱۲	۱۱۶۵	۱۴۹	۶۳	۳۷۴۰	۳۷۴۵	تکنسین‌ها و دستیاران .....
۲۸	۱۲۷۸	۱۵۴	۶۱	۳۹۹۹	۳۹۹۹	کارمندان اموراداری و دفتری کارکنان خدماتی،
۲۴	۱۲۷۰	۵۳۳	۴۳۴	۲۹۴۱	۳۰۵۸	فروشنندگان .....
۶۳	۱۰۷۹	۴۳۸	۸۹۴	۳۹۹۴	۷۲۵۵	کارکنان ماهر کشاورزی و جنگلداری و ماهیگیری .....
۴۴	۱۴۳۰	۱۰۴۲	۱۳۶۵	۴۶۵۴	۴۹۷۰	صنعتگران و کارکنان مشاغل مربوطه .....
۱	۳۷۴	۱۸۳	۱۴۳	۸۵۳	۸۷۶	متصدیان، مونتاژکاران ماشین‌آلات و دستگاهها ورانندگان وسایل نقلیه ...
۷	۴۳۳	۳۸۹	۴۲۷	۱۴۹۵	۱۸۲۳	کارگران ساده .....
۱۴	۴۴۱	۲۳۴	۱۴۸	۱۶۵۲	۱۷۴۹	سایر و اظهارنشده .....

۵

۲۰-۳- شاغلان ۱۰ساله و بیش تر برحسب جنس، گروه‌های عمده شغلی و سطح سواد: آبان  
۱۳۹۰ (دنباله)

اظهاری نشده	بی سواد	باسواد			جنس و گروه‌های عمده شغلی
		سایر دوره‌های تحصیلی، دوره تحصیلی نامشخص و اظهار نشده	سوادآموزی و بزرگسالان	عالی	
۶۴۶	۲۸۰۶۷	۳۲۵۲	۵۰۲۱	۷۸۰۵۴	مرد و زن .....
۳	۲۸	۶۵	۲۷	۸۵۱۸	قانونگذاران، مقامات عالیرتبه و مدیران .....
۰	۰	۵	۰	۲۸۶۰۶	متخصصان .....
۹	۶۷	۱۴۳	۲۵	۸۸۷۲	تکنسین‌ها و دستیاران .....
۱	۱	۱۴۰	۲۳	۷۳۵۹	کارمندان اموراداری و دفتری کارکنان خدماتی،
۷۲	۱۰۹۴	۳۲۳	۳۰۶	۵۱۷۶	فروشنندگان .....
۱۰۲	۱۳۶۸۴	۴۳۰	۲۲۸۳	۳۵۲۰	کارکنان ماهر کشاورزی و جنگلداری و ماهیگیری .....
۱۶۰	۴۲۳۶	۷۶۴	۱۰۵۹	۵۲۰۳	صنعتگران و کارکنان مشاغل مربوطه .....
۶۶	۱۶۱۷	۳۸۴	۴۵۵	۲۹۱۶	متصدیان، مونتاژکاران ماشین‌آلات و دستگاهها ورانندگان وسایل نقلیه ...
۱۱۱	۶۸۴۵	۳۸۷	۷۵۹	۱۸۰۱	کارگران ساده .....
۱۲۲	۴۹۵	۶۱۱	۸۴	۶۰۸۳	سایر و اظهارنشده .....

۵

۲۰-۳- شاغلان ۱۰ساله و بیش تر برحسب جنس، گروه‌های عمده شغلی و سطح سواد: آبان ۱۳۹۰ (دنباله)

اظهاری نشده	بی سواد	باسواد			جنس و گروه‌های عمده شغلی
		سایر دوره‌های تحصیلی، دوره تحصیلی نامشخص و اظهار نشده	سوادآموزی و بزرگسالان	عالی	
۵۷۵	۲۳۹۹۱	۲۹۷۴	۳۹۶۹	۵۶۱۵۸	مرد .....
۳	۲۸	۵۹	۲۱	۶۶۹۲	قانونگذاران، مقامات عالی‌رتبه و مدیران .....
۰	۰	۵	۰	۱۶۲۲۶	متخصصان .....
۸	۶۳	۱۱۵	۱۹	۶۵۵۵	تکنسین‌ها و دستیاران .....
۱	۱	۱۰۳	۱۴	۴۹۲۷	کارمندان اموراداری و دفتری کارکنان خدماتی،
۶۴	۹۸۵	۲۹۵	۲۳۹	۴۵۹۱	فروشنندگان .....
۸۴	۱۰۴۴۱	۳۸۸	۱۸۰۱	۲۵۲۴	کارکنان ماهر کشاورزی و جنگلداری و ماهیگیری .....
۱۵۱	۳۹۲۹	۷۲۵	۷۰۸	۴۸۲۰	صنعتگران و کارکنان مشاغل مربوطه .....
۶۴	۱۵۹۶	۳۷۷	۴۴۷	۲۷۷۹	متصدیان، مونتاژکاران ماشین‌آلات و دستگاهها و رانندگان وسایل نقلیه ...
۱۰۰	۶۵۲۸	۳۷۵	۶۷۵	۱۶۵۸	کارگران ساده .....
۱۰۰	۴۲۰	۵۳۲	۴۵	۵۳۸۶	سایر و اظهارنشده .....

۵

۲۰-۳- شاغلان ۱۰ساله و بیش تر برحسب جنس، گروه‌های عمده شغلی و سطح سواد: آبان ۱۳۹۰ (دنباله)

اظهاری نشده	بی سواد	باسواد			جنس و گروه‌های عمده شغلی
		سایر دوره‌های تحصیلی، دوره تحصیلی نامشخص و اظهار نشده	سوادآموزی و بزرگسالان	عالی	
۷۱	۴۰۷۶	۲۷۸	۱۰۵۲	۲۱۸۹۶	زن .....
.	.	۶	۶	۱۸۲۶	قانونگذاران، مقامات
.	.	.	.	۱۲۳۸۰	عالیرتبه و مدیران .....
۱	۴	۲۸	۶	۲۳۱۷	متخصصان .....
.	.	۳۷	۹	۲۴۳۲	تکنسین‌ها و دستیاران .....
۸	۱۰۹	۲۸	۶۷	۵۸۵	کارمندان اموراداری و دفتری
۱۸	۳۲۴۳	۴۲	۴۸۲	۹۹۶	کارکنان خدماتی،
۹	۳۰۷	۳۹	۳۵۱	۳۸۳	فروشنندگان .....
۲	۲۱	۷	۸	۱۳۷	کارکنان ماهر کشاورزی و جنگلداری و ماهیگیری .....
۱۱	۳۱۷	۱۲	۸۴	۱۴۳	صنعتگران و کارکنان
۲۲	۷۵	۷۹	۳۹	۶۹۷	مشاغل مربوطه .....
					متصدیان، مونتازکاران
					ماشین‌آلات و دستگاهها
					ورانندگان وسایل نقلیه ...
					کارگران ساده .....
					سایر و اظهارنشده .....

مأخذ- مرکز آمار ایران



۲۱- ۳- توزیع نسبی جمعیت شاغل و بیکار (جویای کار) ۱۰ساله و بیشتر بر حسب وضع سواد و تحصیلات (درصد)

۱۳۸۹		۱۳۸۸		وضع سواد و سطح تحصیلات
بیکار (جویای کار)	شاغل	بیکار (جویای کار)	شاغل	
۱۰۰/۰۰	۱۰۰/۰۰	۱۰۰/۰۰	۱۰۰/۰۰	جمع .....
۹۳/۹	۸۴/۰	۹۸/۱	۹۲/۱	باسواد .....
۲۴/۹	۳۳/۴	۱۳/۶	۲۷/۸	ابتدائی، سواد آموزی، غیررسمی
۲۱/۶	۱۹/۵	۲۱/۱	۲۱/۸	راهنمایی .....
۰/۲	۱/۰	۷/۳	۳/۱	متوسطه .....
۱۳/۴	۱۵/۶	۳۰/۰	۲۰/۸	دیپلم و پیش دانشگاهی .....
۳۳/۸	۱۴/۳	۲۶/۲	۱۸/۷	عالی .....
۰/۰	۰/۰	۰	۰/۰	حوزه های علمیه و علوم دینی .....
۰/۰	۰/۰	۰/۰	۰/۰	نامشخص و اظهار نشده .....
۶/۱	۱۶/۰	۱/۹	۷/۹	بی سواد .....

۱۳۹۱		۱۳۹۰		وضع سواد و سطح تحصیلات
بیکار (جویای کار)	شاغل	بیکار (جویای کار)	شاغل	
۱۰۰/۰۰	۱۰۰/۰۰	۱۰۰/۰۰	۱۰۰/۰۰	جمع .....
۹۸/۶	۹۳/۱	۹۹/۷	۹۴/۰	باسواد .....
۲۱/۳	۲۷	۱۵/۰	۲۵/۵	ابتدائی، سواد آموزی، غیر رسمی
۲۰/۱	۲۰/۹	۱۲/۸	۲۰/۱	راهنمایی .....
۶/۹	۴/۷	۱/۷	۲/۷	متوسطه .....
۱۸/۶	۱۹/۳	۲۹/۴	۲۲/۸	پیش دانشگاهی .....
۳۱/۷	۲۱/۱	۴۰/۹	۲۲/۹	عالی .....
۰/۰	۰/۰	۰/۰	۰/۰	حوزه های علمیه و علوم دینی .....
۰/۰	۰/۰	۰/۰	۰/۰	نامشخص و اظهار نشده .....
۱/۴	۶/۹	۰/۳	۶/۰	بی سواد .....

مأخذ- مرکز آمار ایران

## ۲۲-۳- کارکنان دولت بر حسب وضعیت استخدامی

نام دستگاه	جمع	رسمی	غیررسمی	کارگر	سایر <sup>(۱)</sup>
جمع.....	۴۵۹۰۷	۲۴۸۶۶	۵۷۵۵	۲۲۸۴	۱۳۰۰۲
دانشکده‌های فنی و حرفه ای استان.....	۳۲۱	۱۲۰	۸۳	۴	۱۱۴
اداره کل آموزش فنی و حرفه ای.....	۲۵۸	۱۳۱	۲۸	۰	۹۹
اداره کل آموزش و پرورش.....	۱۶۲۸۱	۱۴۰۶۱	۱۹۵۵	۰	۲۶۵
اداره کل استاندارد و تحقیقات صنعتی.....	۴۵	۲۸	۰	۳	۱۴
اداره کل امور اقتصادی و دارایی.....	۸۹	۵۱	۲۳	۰	۱۵
اداره کل امور مالیاتی.....	۳۶۷	۲۸۵	۱۷	۰	۶۵
اداره کل اوقاف و امور خیریه.....	۱۰۸	۲۵	۱۱	۰	۷۲
اداره کل بازرسی.....	۲۴	۶	۱	۱	۱۶
اداره کل بنیاد شهید و امور ایثارگران.....	۲۱۰	۱۴۰	۱۸	۰	۵۲
اداره کل بهزیستی.....	۵۱۲	۱۳۷	۶۳	۱۵۳	۱۵۹
اداره کل بیمه سلامت.....	۹۵	۶۷	۵	۰	۲۳
اداره کل پزشکی قانونی.....	۶۳	۱۸	۱۱	۰	۳۴
اداره کل پست.....	۳۱۵	۱۰۲	۷	۰	۲۰۶
اداره کل تأمین اجتماعی.....	۴۹۵	۳۰۳	۱۰۹	۰	۸۳
اداره کل تبلیغات اسلامی.....	۹۰	۲۶	۳۸	۰	۲۶
اداره کل تعاون، کار و رفاه اجتماعی.....	۱۷۱	۴۸	۶۳	۰	۶۰
اداره کل تعاون روستایی.....	۵۱	۳۸	۱	۰	۱۲
اداره کل تعزیرات حکومتی.....	۳۴	۱۹	۴	۰	۱۱
اداره کل ثبت احوال.....	۱۱۱	۶۶	۳۱	۰	۱۴
اداره کل ثبت اسناد و املاک.....	۳۲۰	۷۹	۱۴۲	۰	۹۹
اداره کل جهاد کشاورزی.....	۷۱۱	۵۲۷	۲۴	۰	۱۶۰
اداره کل حفاظت محیط زیست.....	۱۴۱	۲۳	۴۷	۵۱	۲۰
اداره کل حمل و نقل و پایانه ها.....	۴۴	۹	۲۱	۰	۱۴
اداره کل دامپزشکی.....	۱۳۶	۶۱	۳۶	۰	۳۹
اداره کل دخانیات.....	۱۷	۱	۰	۱۶	۰
اداره کل راه آهن یزد.....	۱۱۰۲	۲۶۰	۱۰۳	۱۱۳	۶۲۶
اداره کل راه و شهرسازی.....	۶۳۷	۱۴۱	۹۷	۸	۳۹۱
اداره کل زندان‌ها و اقدامات تأمینی و تربیتی.....	۳۸۶	۱۶۸	۷۰	۰	۱۴۸
اداره کل صنعت، معدن و تجارت.....	۲۰۴	۹۴	۳۱	۲	۷۷
اداره کل غله و خدمات بازرگانی.....	۴۰	۱۳	۰	۶	۲۱
اداره کل فرودگاه‌ها.....	۱۶۳	۵۳	۱۳	۱	۹۶
اداره کل فرهنگ و ارشاد اسلامی.....	۲۱۴	۷۵	۱۸	۰	۱۲۱

## ۲۲-۳- کارکنان دولت بر حسب وضعیت استخدامی (دنباله)

نام دستگاه	جمع	رسمی	غیررسمی	کارگر	سایر <sup>(۱)</sup>
اداره کل کتابخانه‌های عمومی.....	۱۹۷	۶	۰	۰	۱۹۱
اداره کل گمرک.....	۶۵	۴۰	۱۳	۰	۱۲
اداره کل منابع طبیعی و آبخیزداری.....	۲۶۳	۱۲۷	۳۰	۲۰	۸۶
اداره کل میراث فرهنگی، صنایع دستی و گردشگری.....	۲۳۱	۳۱	۲۲	۷۲	۱۰۶
اداره کل نوسازی مدارس.....	۶۷	۴۱	۹	۰	۱۷
اداره کل ورزش و جوانان.....	۱۸۲	۳۵	۲۸	۰	۱۱۹
اداره کل هواپیمایی جمهوری اسلامی ایران (هما)	۳۸	۱۸	۰	۰	۲۰
اداره کل هواشناسی.....	۶۹	۳۶	۱۸	۰	۱۵
استانداری و فرمانداری‌ها.....	۷۱۸	۳۲۵	۸۵	۰	۳۰۸
بانک توسعه صادرات.....	۱۳	۱۲	۱	۰	۰
بانک صنعت و معدن.....	۲۳	۲۰	۰	۰	۳
بورس منطقه‌ای.....	۴	۰	۰	۴	۰
بنیاد پانزده خرداد.....	۳۷	۳۲	۵	۰	۰
بنیاد مسکن انقلاب اسلامی.....	۱۸۸	۷۸	۷۳	۰	۳۷
پارک علم و فناوری.....	۵۵	۷	۰	۰	۴۸
پایگاه انتقال خون.....	۸۸	۱۸	۲۰	۱۲	۳۸
جمعیت هلال احمر.....	۲۴	۰	۰	۰	۲۴
جهاددانشگاهی.....	۲۲۰	۷	۳	۰	۲۱۰
حوزه هنری.....	۱۴	۳	۹	۰	۲
خبرگزاری جمهوری اسلامی - مرکز یزد.....	۱۲	۱	۱	۰	۱۰
دانشگاه جامع پیام نور.....	۳۸۶	۶۵	۳	۰	۳۱۸
دانشگاه جامع علمی - کاربردی.....	۴۲	۱	۰	۰	۴۱
دانشگاه علوم پزشکی و خدمات بهداشتی و درمانی شهید صدوقی.....	۸۱۸۰	۲۵۵۰	۱۵۸۲	۲۳۹	۳۸۰۹
دانشگاه یزد.....	۷۹۶	۱۶۷	۷۳	۰	۵۵۶
دفتر نخبگان.....	۱۰	۰	۰	۴	۶
شرکت آب منطقه ای.....	۳۰۶	۹۸	۲۴	۳۰	۱۵۴
شرکت آب وفاضلاب.....	۵۶۶	۳۲۳	۰	۰	۲۴۳
شرکت آب وفاضلاب روستایی.....	۱۷۳	۳۹	۱۳	۶۲	۵۹
شرکت برق منطقه ای.....	۴۸۵	۱۱۱	۶۶	۴۴	۲۶۴
شرکت توزیع برق.....	۶۶۳	۰	۰	۳۷۹	۲۸۴
شرکت خدمات حمایتی کشاورزی.....	۲۱	۱۴	۰	۲	۵
شرکت خدمات مهندسی آب و خاک منطقه یزد	۸۶	۰	۰	۰	۸۶

۴

## ۲۲-۳- کارکنان دولت بر حسب وضعیت استخدامی (دنباله)

نام دستگاه	جمع	رسمی	غیررسمی	کارگر	سایر <sup>(۱)</sup>
شرکت سهامی بیمه ایران.....	۶۶	۳۱	۸	۳۱	۲۷
شرکت سهامی پشتیبانی امور دام.....	۱۷	۸	۱	۸	۷
شرکت بیمه آسیا.....	۲۸	۱۹	۰	۱۹	۹
شرکت بیمه دانا.....	۲۱	۱۱	۴	۱۱	۶
شرکت شهرکهای صنعتی.....	۶۵	۱	۰	۱	۲۱
شرکت گاز.....	۴۸۶	۱۵۲	۱	۱۵۲	۳۳۳
شرکت ملی پخش فراورده های نفتی منطقه یزد	۳۲۰	۷۸	۱۸	۷۸	۲۱۹
شهرداریها و سازمانهای وابسته.....	۲۷۸۳	۲۱۷	۲۳۸	۲۱۷	۱۵۸۹
صندوق مهر امام رضا (ع).....	۲۹	۰	۰	۰	۲۹
کانون پرورش فکری کودکان ونوجوانان.....	۱۳۵	۳۸	۰	۳۸	۹۷
کمیته امداد امام خمینی (ره).....	۳۰۵	۲۸۷	۰	۲۸۷	۱۸
مجتمع آموزشی ملاصدرا.....	۵۷	۲۱	۴	۲۱	۳۲
مدیریت آزمایشگاه فنی ومکانیک	۴۹	۱۰	۵	۱۰	۳۴
مدیریت اسناد و کتابخانه ملی.....	۱۷	۲	۰	۲	۱۵
مدیریت حج وزیارت.....	۱۳	۳	۱	۳	۹
مدیریت درمان تامین اجتماعی.....	۱۱۷۷	۶۶۰	۲۷۶	۶۶۰	۷۴
مدیریت سازمان جمع آوری وفروش اموال تملیکی	۸	۳	۰	۳	۵
مدیریت شرکت سهامی فرش.....	۵	۱	۱	۱	۰
مدیریت شعب بانک رفاه.....	۲۳۶	۲۰۰	۳۶	۲۰۰	۰
مدیریت شعب بانک سپه.....	۵۵۹	۴۷۹	۰	۴۷۹	۰
مدیریت شعب بانک مسکن.....	۲۲۰	۱۷۱	۰	۱۷۱	۴۹
مدیریت شعب بانک ملی.....	۱۰۸۵	۹۷۱	۱	۹۷۱	۱۱۳
مدیریت شعب پست بانک.....	۵۹	۳۳	۰	۳۳	۲۶
مرکز تحقیقات کشاورزی و منابع طبیعی.....	۱۱۸	۶۴	۸	۶۴	۳۴
مرکز تحقیقات شوری.....	۲۱	۹	۱	۹	۱۱
مرکز ملی تحقیقات و مطالعات باروری ابرها.....	۴۱	۳	۴	۳	۲۶
نمایندگی سازمان بازنشستگی.....	۱۰	۴	۰	۴	۶

(۱) سایر شامل قرارداد کار معین یا مشخص، هیئت علمی، شرکتی و ... می باشد.

مأخذ- معاونت توسعه مدیریت و منابع انسانی استانداری

## ۲۳-۳- کارکنان دولت بر حسب مدرک تحصیلی

نام دستگاه	جمع	کمتر از دیپلم	دیپلم	فوق دیپلم	لیسانس	فوق لیسانس	دکتر
جمع.....	۴۵۹۰۷	۶۳۵۲	۹۰۶۳	۶۱۷۵	۲۰۳۹۵	۲۳۴۰	۱۵۸۲
دانشکده‌های فنی و حرفه ای استان	۳۲۱	۴۱	۶۸	۳۲	۱۶۱	۱۵	۴
اداره کل آموزش فنی و حرفه ای.....	۲۵۸	۲۴	۹۱	۴۹	۸۷	۷	۰
اداره کل آموزش و پرورش.....	۱۶۲۸۱	۱۰۲۹	۱۰۹۷	۲۶۶۰	۱۰۴۴۸	۱۰۲۵	۲۲
اداره کل استاندار دو تحقیقات صنعتی.....	۴۵	۴	۳	۳	۲۷	۸	۰
اداره کل امور اقتصادی و دارایی.....	۸۹	۶	۹	۴	۵۴	۱۶	۰
اداره کل امور مالیاتی.....	۳۶۷	۲۶	۵۶	۴۱	۲۱۷	۲۷	۰
اداره کل اوقاف و امور خیریه.....	۱۰۸	۶	۱۸	۸	۷۰	۶	۰
اداره کل بازرسی.....	۲۴	۰	۶	۱	۹	۷	۱
اداره کل بنیاد شهید و امور ایثارگران	۲۱۰	۲۶	۷۷	۲۸	۶۹	۵	۵
اداره کل بهزیستی.....	۵۱۲	۹۸	۱۲۱	۱۴	۲۲۹	۳۰	۲۰
اداره کل بیمه سلامت.....	۹۵	۲	۲۱	۷	۵۰	۳	۱۲
اداره کل پزشکی قانونی.....	۶۳	۳	۸	۱۱	۲۳	۱	۱۷
اداره کل پست.....	۳۱۵	۱۸	۲۳۴	۱۷	۴۳	۳	۰
اداره کل تأمین اجتماعی.....	۴۹۵	۱۵	۱۵۲	۳۴	۲۷۸	۱۶	۰
اداره کل تبلیغات اسلامی.....	۹۰	۲۱	۸	۵۷	۳	۱	۰
اداره کل تعاون، کار و رفاه اجتماعی.....	۱۷۱	۱۹	۲۹	۱۳	۱۰۴	۶	۰
اداره کل تعاون روستایی.....	۵۱	۲	۱۴	۷	۲۲	۶	۰
اداره کل تعزیرات حکومتی.....	۳۴	۱	۳	۴	۲۵	۱	۰
اداره کل ثبت احوال.....	۱۱۱	۶	۳۰	۱۷	۵۲	۶	۰
اداره کل ثبت اسناد و املاک.....	۳۲۰	۱۰	۶۹	۴۳	۱۸۸	۱۰	۰
اداره کل جهاد کشاورزی.....	۷۱۱	۱۲۶	۱۳۸	۹۷	۲۷۲	۷۶	۲
اداره کل حفاظت محیط زیست.....	۱۴۱	۳۰	۳۸	۹	۵۵	۹	۰
اداره کل حمل و نقل و پایانه ها.....	۴۴	۵	۱۴	۲	۱۴	۹	۰
اداره کل دامپزشکی.....	۱۳۶	۷	۳۱	۲۶	۳۳	۰	۳۹
اداره کل دخانیات.....	۱۷	۳	۷	۴	۳	۰	۰
اداره کل راه آهن یزد.....	۱۱۰۲	۱۱۲	۶۷۲	۱۸۴	۱۲۴	۱۰	۰
اداره کل راه و شهرسازی.....	۶۳۷	۲۲۴	۱۷۸	۵۵	۱۵۸	۲۲	۰
اداره کل زندان‌ها و اقدامات تأمینی و تربیتی	۳۸۶	۸	۱۰۱	۷۴	۱۷۴	۹	۲۰
اداره کل صنعت، معدن و تجارت.....	۲۰۴	۱۰	۲۳	۳۸	۱۲۰	۱۳	۰
اداره کل غله و خدمات بازرگانی.....	۴۰	۱۷	۱۳	۱	۷	۲	۰
اداره کل فرودگاه‌ها.....	۱۶۳	۲۶	۴۶	۳۵	۵۶	۰	۰
اداره کل فرهنگ و ارشاد اسلامی.....	۲۱۴	۲۳	۳۲	۳۸	۱۱۰	۱۱	۰

## ۲۳-۳- کارکنان دولت بر حسب مدرک تحصیلی (دنباله)

نام دستگاه	جمع	کمتر از دیپلم	دیپلم	فوق دیپلم	لیسانس	فوق لیسانس	دکتر
اداره کل کتابخانه‌های عمومی.....	۱۹۷	۷	۱۰	۵۴	۱۱۳	۱۳	۰
اداره کل گمرک.....	۶۵	۲	۲۱	۱۱	۲۸	۳	۰
اداره کل منابع طبیعی و آبخیزداری.....	۲۶۳	۵۶	۳۸	۲۰	۱۱۷	۳۲	۰
اداره کل میراث فرهنگی صنایع دستی و گردشگری	۲۳۱	۶۳	۵۲	۳۵	۶۴	۱۶	۱
اداره کل نوسازی مدارس.....	۶۷	۴	۱۱	۶	۳۹	۷	۰
اداره کل ورزش و جوانان.....	۱۸۲	۳۸	۵۲	۲۷	۵۸	۷	۰
اداره کل هواپیمایی جمهوری اسلامی ایران (هما)	۳۸	۳	۲۵	۳	۶	۱	۰
اداره کل هواشناسی.....	۶۹	۵	۱۱	۱۰	۳۱	۱۲	۰
استانداری و فرمانداری‌ها.....	۷۱۸	۴۹	۱۱۸	۸۵	۲۹۸	۱۵۰	۱۸
بانک توسعه صادرات.....	۱۳	۰	۵	۰	۸	۰	۰
بانک صنعت و معدن.....	۲۳	۰	۴	۰	۱۸	۱	۰
بورس منطقه‌ای.....	۴	۰	۰	۰	۳	۱	۰
بنیاد پانزده خرداد.....	۳۷	۱۵	۱۹	۲	۱	۰	۰
بنیاد مسکن انقلاب اسلامی.....	۱۸۸	۳۴	۳۸	۲۰	۹۱	۵	۰
پارک علم و فناوری.....	۵۵	۶	۱۳	۴	۲۲	۷	۳
پایگاه انتقال خون.....	۸۸	۸	۱۲	۱۴	۳۸	۱	۱۵
جمعیت هلال احمر.....	۲۴	۰	۸	۷	۸	۰	۱
جهاد دانشگاهی.....	۲۲۰	۲۰	۳۶	۲۹	۸۷	۴۰	۸
حوزه هنری.....	۱۴	۱	۰	۱	۱۱	۱	۰
خبرگزاری جمهوری اسلامی - مرکز یزد	۱۲	۱	۰	۰	۱۱	۰	۰
دانشگاه جامع پیام نور.....	۳۸۶	۲۵	۳۷	۲۲	۱۳۳	۱۲۹	۴۰
دانشگاه جامع علمی - کاربردی.....	۴۲	۶	۵	۶	۱۶	۹	۰
دانشگاه علوم پزشکی و خدمات بهداشتی و درمانی شهید صدوقی.....	۸۱۸۰	۱۴۱۲	۱۸۷۹	۹۸۶	۲۹۲۸	۱۵۳	۸۲۲
دانشگاه یزد.....	۷۹۶	۳۷	۱۳۵	۴۲	۱۶۷	۷۶	۳۳۹
دفتر نخبگان.....	۱۰	۱	۳	۰	۳	۳	۰
شرکت آب منطقه ای.....	۳۰۶	۶۹	۸۳	۵۰	۸۹	۱۵	۰
شرکت آب و فاضلاب.....	۵۶۶	۱۰۶	۱۷۰	۱۰۶	۱۷۴	۱۰	۰
شرکت آب و فاضلاب روستایی.....	۱۷۳	۶۵	۴۰	۲۳	۳۸	۷	۰
شرکت برق منطقه ای.....	۴۸۵	۷۸	۹۰	۱۲۷	۱۵۹	۳۱	۰
شرکت توزیع برق.....	۶۶۳	۱۰۶	۱۸۲	۹۱	۲۳۷	۴۵	۲
شرکت خدمات حمایتی کشاورزی.....	۲۱	۶	۸	۱	۵	۱	۰
شرکت خدمات مهندسی آب و خاک منطقه یزد.....	۸۶	۵۱	۱۴	۳	۱۶	۲	۰

## ۲۳-۳- کارکنان دولت بر حسب مدرک تحصیلی (دنباله)

نام دستگاه	جمع	کمتر از دیپلم	دیپلم	فوق دیپلم	لیسانس	فوق لیسانس	دکتر
شرکت سهامی بیمه ایران.....	۶۶	۴	۹	۲	۴۷	۱	۳
شرکت سهامی پشتیبانی امور دام.....	۱۷	۱	۷	۲	۵	۲	۰
شرکت بیمه آسیا.....	۲۸	۱	۱۱	۵	۱۱	۰	۰
شرکت بیمه دانا.....	۲۱	۰	۷	۳	۹	۰	۲
شرکت شهرکهای صنعتی.....	۶۵	۱۴	۱۵	۳	۲۷	۶	۰
شرکت گاز.....	۴۸۶	۵۳	۲۱۶	۷۵	۱۳۰	۱۲	۰
شرکت ملی پخش فرآورده های نفتی منطقه یزد.....	۳۲۰	۴۳	۱۶۶	۴۱	۶۰	۱۰	۰
شهرداریها و سازمانهای وابسته.....	۲۷۸۳	۱۵۵۶	۵۱۶	۱۷۵	۴۸۲	۵۴	۰
صندوق مهر امام رضا (ع).....	۲۹	۰	۵	۲	۲۲	۰	۰
کانون پرورش فکری کودکان ونوجوانان	۱۳۵	۲۲	۱۲	۳۹	۵۷	۵	۰
کمیته امداد امام خمینی (ره).....	۳۰۵	۲۳	۹۶	۸۷	۹۶	۳	۰
مجتمع آموزشی ملاصدرا.....	۵۷	۱۳	۶	۱۰	۱۵	۱۱	۲
مدیریت آزمایشگاه فنی ومکانیک خاک.....	۴۹	۶	۱۰	۷	۲۶	۰	۰
مدیریت اسناد و کتابخانه ملی.....	۱۷	۲	۲	۱	۱۰	۲	۰
مدیریت حج وزیارت.....	۱۳	۱	۵	۱	۶	۰	۰
مدیریت درمان تامین اجتماعی.....	۱۱۷۷	۱۱۷	۳۷۸	۱۱۹	۳۸۷	۱۰	۱۶۶
مدیریت سازمان جمع آوری وفروش اموال تملیکی.....	۸	۲	۱	۱	۴	۰	۰
مدیریت شرکت سهامی فرش.....	۵	۱	۳	۱	۰	۰	۰
مدیریت شعب بانک رفاه.....	۲۳۶	۷	۶۹	۴۱	۱۱۶	۳	۰
مدیریت شعب بانک سپه.....	۵۵۹	۴۷	۳۲۳	۳۲	۱۵۴	۳	۰
مدیریت شعب بانک مسکن.....	۲۲۰	۲۰	۹۸	۱۳	۸۹	۰	۰
مدیریت شعب بانک ملی.....	۱۰۸۵	۱۵۷	۵۵۵	۹۶	۲۶۶	۱۱	۰
مدیریت شعب پست بانک.....	۵۹	۱	۱۰	۷	۳۶	۴	۱
مرکز تحقیقات کشاورزی ومنابع طبیعی	۱۱۸	۳۳	۸	۶	۱۷	۴۴	۱۰
مرکز تحقیقات شوری.....	۲۱	۳	۴	۰	۴	۷	۳
مرکز ملی تحقیقات ومطالعات باروری ابرها .....	۴۱	۲	۴	۸	۱۰	۱۳	۴
نمایندگی سازمان بازنشستگی.....	۱۰	۱	۱	۰	۷	۱	۰

مأخذ- معاونت توسعه مدیریت و منابع انسانی استانداری

## ۲۴-۳- کارکنان دولت بر حسب جنس

زن	مرد	جمع	نام دستگاه
۱۶۵۶۷	۲۹۳۴۰	۴۵۹۰۷	جمع.....
۴۱	۲۸۰	۳۲۱	دانشکده های فنی و حرفه ای استان.....
۴۱	۲۱۷	۲۵۸	اداره کل آموزش فنی و حرفه ای.....
۸۸۷۵	۷۴۰۶	۱۶۲۸۱	اداره کل آموزش و پرورش.....
۱۹	۲۶	۴۵	اداره کل استاندارد و تحقیقات صنعتی.....
۲۱	۶۸	۸۹	اداره کل امور اقتصادی و دارایی.....
۶۵	۳۰۲	۳۶۷	اداره کل امور مالیاتی.....
۱۳	۹۵	۱۰۸	اداره کل اوقاف و امور خیریه.....
۱	۲۳	۲۴	اداره کل بازرسی.....
۴۲	۱۶۸	۲۱۰	اداره کل بنیاد شهید و امور ایثارگران.....
۲۸۸	۲۲۴	۵۱۲	اداره کل بهزیستی.....
۲۷	۶۸	۹۵	اداره کل بیمه سلامت.....
۲۵	۳۸	۶۳	اداره کل پزشکی قانونی.....
۵۴	۲۶۱	۳۱۵	اداره کل پست.....
۱۰۹	۳۸۶	۴۹۵	اداره کل تأمین اجتماعی.....
۴	۸۶	۹۰	اداره کل تبلیغات اسلامی.....
۴۸	۱۲۳	۱۷۱	اداره کل تعاون، رفاه و امور اجتماعی.....
۱۰	۴۱	۵۱	اداره کل تعاون روستایی.....
۶	۲۸	۳۴	اداره کل تعزیرات حکومتی.....
۲۲	۸۹	۱۱۱	اداره کل ثبت احوال.....
۸۷	۲۳۳	۳۲۰	اداره کل ثبت اسناد و املاک.....
۵۱	۶۶۰	۷۱۱	اداره کل جهاد کشاورزی.....
۲۷	۱۱۴	۱۴۱	اداره کل حفاظت محیط زیست.....
۳	۴۱	۴۴	اداره کل حمل و نقل و پایانه ها.....
۱۲	۱۲۴	۱۳۶	اداره کل دامپزشکی.....
۲	۱۵	۱۷	اداره کل دخانیات.....
۱۶	۱۰۸۶	۱۱۰۲	اداره کل راه آهن یزد.....
۳۷	۶۰۰	۶۳۷	اداره کل راه و شهرسازی.....
۴۰	۳۴۶	۳۸۶	اداره کل زندان ها و اقدامات تأمینی و تربیتی.....
۳۰	۱۷۴	۲۰۴	اداره کل صنعت، معدن و تجارت.....
۱	۳۹	۴۰	اداره کل غله و خدمات بازرگانی.....
۲۰	۱۴۳	۱۶۳	اداره کل فرودگاه ها.....
۷۸	۱۳۶	۲۱۴	اداره کل فرهنگ و ارشاد اسلامی.....

۵



## ۲۴-۳- کارکنان دولت بر حسب جنس (دنباله)

زن	مرد	جمع	نام دستگاه
۱۱۳	۸۴	۱۹۷	اداره کل کتابخانه‌های عمومی.....
۱۳	۵۲	۶۵	اداره کل گمرک.....
۳۰	۲۳۳	۲۶۳	اداره کل منابع طبیعی و آبخیزداری.....
۳۰	۲۰۱	۲۳۱	اداره کل میراث فرهنگی، صنایع دستی و گردشگری.....
۸	۵۹	۶۷	اداره کل نوسازی مدارس.....
۲۹	۱۵۳	۱۸۲	اداره کل ورزش و جوانان.....
۲	۳۶	۳۸	اداره کل هواپیمایی جمهوری اسلامی ایران (هما).....
۶	۶۳	۶۹	اداره کل هواشناسی.....
۱۸۵	۵۳۳	۷۱۸	استانداری و فرمانداری‌ها.....
۱	۱۲	۱۳	بانک توسعه صادرات.....
۸	۱۵	۲۳	بانک صنعت و معدن.....
۲	۲	۴	بورس منطقه‌ای.....
۵	۳۲	۳۷	بنیاد پانزده خرداد.....
۱	۱۸۷	۱۸۸	بنیاد مسکن انقلاب اسلامی.....
۱۵	۴۰	۵۵	پارک علم و فناوری.....
۴۴	۴۴	۸۸	پایگاه انتقال خون.....
۱۲	۱۲	۲۴	جمعیت هلال احمر.....
۱۰۳	۱۱۷	۲۲۰	جهاد دانشگاهی.....
۲	۱۲	۱۴	حوزه هنری.....
۴	۸	۱۲	خبرگزاری جمهوری اسلامی - مرکز یزد.....
۱۳۱	۲۵۵	۳۸۶	دانشگاه جامع پیام نور.....
۸	۳۴	۴۲	دانشگاه جامع علمی - کاربردی.....
۴۱۶۰	۴۰۲۰	۸۱۸۰	دانشگاه علوم پزشکی و خدمات بهداشتی و درمانی شهید صدوقی.....
۲۱۳	۵۸۳	۷۹۶	دانشگاه یزد.....
۲	۸	۱۰	دفتر نخبگان.....
۲۸	۲۷۸	۳۰۶	شرکت آب منطقه ای.....
۵۷	۵۰۹	۵۶۶	شرکت آب و فاضلاب.....
۱۲	۱۶۱	۱۷۳	شرکت آب و فاضلاب روستایی.....
۶۰	۴۲۵	۴۸۵	شرکت برق منطقه ای.....
۹۰	۵۷۳	۶۶۳	شرکت توزیع برق.....
۱	۲۰	۲۱	شرکت خدمات حمایتی کشاورزی.....
۱	۸۵	۸۶	شرکت خدمات مهندسی آب و خاک منطقه یزد.....

## ۲۴-۳- کارکنان دولت بر حسب جنس (دنباله)

زن	مرد	جمع	نام دستگاه
۶	۶۰	۶۶	شرکت سهامی بیمه ایران.....
۰	۱۷	۱۷	شرکت سهامی پشتیبانی امور دام.....
۸	۲۰	۲۸	شرکت بیمه آسیا .....
۲	۱۹	۲۱	شرکت بیمه دانا .....
۸	۵۷	۶۵	شرکت شهرکهای صنعتی.....
۴۸	۴۳۸	۴۸۶	شرکت گاز.....
۲۰	۳۰۰	۳۲۰	شرکت ملی پخش فرآورده های نفتی منطقه یزد .....
۱۶۷	۲۶۱۶	۲۷۸۳	شهرداریها و سازمانهای وابسته.....
۶	۲۳	۲۹	صندوق مهر امام رضا (ع).....
۸۵	۵۰	۱۳۵	کانون پرورش فکری کودکان ونوجوانان.....
۴	۳۰۱	۳۰۵	کمیته امداد امام خمینی (ره).....
۸	۴۹	۵۷	مجتمع آموزشی ملامصدرا.....
۱	۴۸	۴۹	مدیریت آزمایشگاه فنی ومکانیک خاک.....
۵	۱۲	۱۷	مدیریت اسناد و کتابخانه ملی.....
۰	۱۳	۱۳	مدیریت حج وزیارت.....
۵۲۸	۶۴۹	۱۱۷۷	مدیریت درمان تامین اجتماعی.....
۱	۷	۸	مدیریت سازمان جمع آوری وفروش اموال تملیکی.....
۰	۵	۵	مدیریت شرکت سهامی فرش.....
۴۳	۱۹۳	۲۳۶	مدیریت شعب بانک رفاه .....
۳۲	۵۲۷	۵۵۹	مدیریت شعب بانک سپه .....
۲۰	۲۰۰	۲۲۰	مدیریت شعب بانک مسکن .....
۵۳	۱۰۳۲	۱۰۸۵	مدیریت شعب بانک ملی.....
۱۰	۴۹	۵۹	مدیریت شعب پست بانک .....
۵	۱۱۳	۱۱۸	مرکز تحقیقات کشاورزی و منابع طبیعی .....
۳	۱۸	۲۱	مرکز تحقیقات شوری.....
۱۰	۳۱	۴۱	مرکز ملی تحقیقات و مطالعات باروری ابرها.....
۳	۷	۱۰	نماینده گی سازمان بازنشستگی.....

مأخذ- معاونت توسعه مدیریت و منابع انسانی استانداری

۲۵-۳- فرصت‌های شغلی اعلام شده ، متقاضیان کار ثبت نام شده و به کار گمارده شدگان از طریق مراکز کاریابی<sup>(۱)</sup>

به کارگمارده شدگان			متقاضیان کار			تعداد فرصت‌های شغلی	سال و شهرستان
زن	مرد	مرد و زن	زن	مرد	مرد و زن		
۱۵۲۵	۴۴۳۷	۵۹۶۲	۱۰۲۴۱	۲۰۰۳۳	۳۰۲۷۴	۱۶۷۴۳	..... ۱۳۸۵
۳۶۲۸	۸۱۷۰	۱۱۷۹۸	۱۳۲۳۹	۲۳۱۸۲	۳۶۴۲۱	۴۰۵۹۹	..... ۱۳۸۷
۳۹۰۷	۹۵۶۳	۱۳۴۷۰	۱۰۲۵۰	۲۲۲۱۲	۳۲۴۶۲	۴۱۱۰۲	..... ۱۳۸۸
۲۷۱۴	۶۹۹۱	۹۷۰۵	۸۹۲۴	۲۰۰۵۰	۲۸۹۷۴	۴۱۵۹۱	..... ۱۳۸۹
۱۲۶۸	۲۷۵۶	۴۰۲۴	۷۶۴۳	۱۴۵۹۶	۲۲۲۳۹	۴۳۵۲۲	..... ۱۳۹۰
۱۴۳۲	۳۶۸۶	۵۱۱۸	۷۸۲۱	۱۴۴۱۲	۲۲۲۳۳	۴۲۳۰۸	..... ۱۳۹۱
۲۳	۴۹	۷۲	۱۱۳	۱۵۰	۲۶۳	۱۴۹	..... ابرکوه
۸۸	۶۵۲	۷۴۰	۴۳۶	۱۰۲۷	۱۴۶۳	۱۶۶۰	..... اردکان
۲۱	۳۸	۵۹	۱۰۵	۱۶۴	۲۶۹	۹۶	..... بافق
۰	۱۲	۱۲	۸۰	۱۳۷	۲۱۷	۱۸	..... بهاباد
۲۸	۵۹	۸۷	۷۹	۱۴۸	۲۲۷	۳۱۱	..... تفت
۱۳	۶	۱۹	۳۶	۱۵	۵۱	۱۹	..... خاتم
۳۷	۲۱۷	۲۵۴	۱۹۷	۴۶۲	۶۵۹	۱۵۱۳	..... صدوق
۳۰	۴۲	۷۲	۱۳۹	۲۲۳	۳۶۲	۴۸۳	..... طبس
۱۳۰	۳۳۰	۴۶۰	۳۶۲	۶۵۸	۱۰۲۰	۱۰۲۹	..... مهریز
۲۰۸	۵۴۷	۷۵۵	۶۳۶	۱۲۱۲	۱۸۴۸	۱۳۸۴	..... میبد
۸۵۴	۱۷۳۴	۲۵۸۸	۵۶۳۸	۱۰۲۱۶	۱۵۸۵۴	۳۵۶۴۶	..... یزد

(۱) آمار ارائه شده سرجمع آمار کاریابی های دولتی و غیردولتی می باشد.

مأخذ- اداره کل تعاون، کار و رفاه اجتماعی استان یزد

## ۲۶-۳- متقاضیان کار ثبت نام شده بر حسب سن

سال و شهرستان	جمع	۱۵-۲۴ ساله	۲۵-۳۴ ساله	۳۵-۴۴ ساله	۴۵-۵۴ ساله	۵۵ ساله و بیشتر
.....۱۳۸۰	۵۲۲۶	۳۰۵۸	۱۷۷۰	۳۱۴	۷۱	۱۳
..... ۱۳۸۵	۳۰۲۷۴	۱۴۹۷۲	۱۲۴۳۴	۲۰۲۴	۶۶۹	۱۷۵
..... ۱۳۸۷	۳۶۴۲۱	۱۷۶۷۶	۱۵۰۸۱	۲۶۱۵	۷۸۴	۲۶۵
..... ۱۳۸۸	۳۲۴۶۲	۱۵۶۲۶	۱۳۳۷۴	۲۴۲۵	۷۸۱	۲۵۶
..... ۱۳۸۹	۲۸۹۷۴	۱۳۰۷۶	۱۲۴۰۵	۲۴۱۰	۶۹۷	۳۸۶
..... ۱۳۹۰	۲۲۲۳۹	۹۴۰۵	۱۰۰۰۶	۱۹۵۵	۶۷۹	۱۹۴
.....۱۳۹۱	۲۲۲۳۳	۸۱۱۹	۹۱۸۸	۳۴۹۷	۱۲۱۲	۲۱۷
..... ابرکوه	۲۶۳	۱۴۸	۹۲	۱۶	۷	۰
..... اردکان	۱۴۶۳	۴۹۳	۷۶۸	۱۷۴	۲۵	۳
..... بافق	۲۶۹	۱۴۳	۱۱۳	۱۳	۰	۰
..... بهاباد	۲۱۷	۶۸	۸۶	۳۴	۲۰	۹
..... تفت	۲۲۷	۱۰۰	۹۱	۲۸	۷	۱
..... خاتم	۵۱	۲۱	۲۹	۱	۰	۰
..... صدوق	۶۵۹	۲۳۲	۳۲۰	۸۴	۲۱	۲
..... طبس	۳۶۲	۱۹۶	۱۵۱	۶	۵	۴
..... مهریز	۱۰۲۰	۴۰۹	۴۸۰	۱۰۰	۲۰	۱۱
..... میبد	۱۸۴۸	۸۱۷	۸۰۵	۱۷۵	۴۱	۱۰
..... یزد	۱۵۸۵۴	۵۴۹۲	۶۲۵۳	۲۸۶۶	۱۰۶۶	۱۷۷

مأخذ- اداره کل تعاون، کار و رفاه اجتماعی استان یزد

## ۲۷-۳- متقاضیان کار ثبت نام شده بر حسب وضع سواد

پایان دوره راهنمایی	پایان دوره ابتدائی	می تواند بخواند و بنویسد	جمع	سال و شهرستان
۹۷۵	۶۳۸	۸۶	۵۲۲۶	..... ۱۳۸۰
۶۴۶۲	۳۲۸۹	۲۶۰	۳۰۲۷۴	..... ۱۳۸۵
۸۰۴۸	۳۵۵۶	۱۶۱	۳۶۴۲۱	..... ۱۳۸۷
۷۳۴۰	۲۹۴۴	۱۴۲	۳۲۴۶۲	..... ۱۳۸۸
۶۷۵۸	۲۶۵۷	۸۵	۲۸۹۷۴	..... ۱۳۸۹
۵۲۰۰	۱۹۱۸	۱۵۶	۲۲۲۳۹	..... ۱۳۹۰
۴۲۹۴	۱۳۹۱	۵۰	۲۲۲۳۳	..... ۱۳۹۱
۴۸	۱۶	۰	۲۶۳	..... ابرکوه
۴۰۸	۱۱۶	۶	۱۴۶۳	..... اردکان
۳۷	۱۱	۰	۲۶۹	..... بافق
۵۷	۱۹	۶	۲۱۷	..... بهاباد
۵۹	۳۴	۲	۲۲۷	..... تفت
۳	۲	۰	۵۱	..... خاتم
۲۰۳	۱۲۰	۰	۶۵۹	..... صدوق
۵۶	۲۴	۰	۳۶۲	..... طبس
۳۱۳	۱۰۹	۱	۱۰۲۰	..... مهریز
۵۰۳	۱۵۱	۰	۱۸۴۸	..... میبد
۲۶۰۷	۷۸۹	۳۵	۱۵۸۵۴	..... یزد

## ۲۷-۳- متقاضیان کار ثبت نام شده بر حسب وضع سواد (دنباله)

سال و شهرستان	دیپلم	فوق دیپلم	لیسانس	فوق لیسانس و بالاتر	بی سواد
۱۳۸۰	۲۴۳۸	۳۸۸	۶۵۸	۰	۴۳
۱۳۸۵	۱۲۴۶۸	۳۲۷۱	۴۲۷۴	۶۴	۱۸۶
۱۳۸۷	۱۴۵۹۳	۴۰۳۵	۵۵۴۷	۱۶۱	۳۲۰
۱۳۸۸	۱۲۱۲۷	۳۵۸۶	۵۸۴۳	۱۷۵	۳۰۵
۱۳۸۹	۱۰۳۲۵	۳۱۶۷	۵۵۲۳	۱۷۰	۲۸۹
۱۳۹۰	۶۶۵۰	۲۶۰۹	۵۴۰۰	۷۷	۲۲۹
۱۳۹۱	۶۷۹۴	۳۲۵۶	۶۱۵۷	۹۶	۱۹۵
ابرکوه	۶۶	۳۰	۶۹	۳۰	۴
اردکان	۴۴۴	۱۴۲	۳۳۰	۱۲	۵
بافق	۸۸	۴۹	۷۹	۰	۵
بهباد	۵۱	۲۳	۵۷	۰	۴
تفت	۷۳	۳۷	۲۲	۰	۰
خاتم	۸	۱۲	۲۶	۰	۰
صدوق	۲۳۴	۳۷	۵۶	۰	۹
طیس	۸۵	۴۱	۱۴۶	۸	۲
مهریز	۳۰۳	۸۱	۱۹۴	۶	۱۳
میبد	۶۲۷	۱۸۶	۳۷۳	۰	۸
یزد	۴۸۱۵	۲۶۱۸	۴۸۰۵	۴۰	۱۴۵

مأخذ- اداره کل تعاون، کار و رفاه اجتماعی استان یزد

## ۲۸-۳- افراد به کار گمارده شده بر حسب وضع سواد

سال و شهرستان	جمع	می تواند بخواند و بنویسد	پایان دوره ابتدائی	پایان دوره راهنمائی
..... ۱۳۸۰	۱۰۱۷	۱۱	۱۶۹	۳۰۲
..... ۱۳۸۵	۵۹۶۲	۷۸	۵۹۰	۱۲۶۱
..... ۱۳۸۷	۱۱۷۹۸	۱۰۵	۱۰۵۰	۲۶۵۱
..... ۱۳۸۸	۱۳۴۷۰	۵۹	۱۲۲۲	۳۰۴۶
..... ۱۳۸۹	۹۷۰۵	۶۲	۷۹۸	۲۴۶۳
..... ۱۳۹۰	۴۰۲۴	۳۲	۳۲۰	۱۰۶۳
..... ۱۳۹۱	۵۱۱۸	۳۴	۳۷۷	۱۴۱۶
..... ایرکوه	۷۲	۰	۱۰	۸
..... اردکان	۷۴۰	۵	۸۱	۲۶۸
..... بافق	۵۹	۰	۲	۱۵
..... بهاباد	۱۲	۰	۰	۱
..... تفت	۸۷	۰	۵	۲۰
..... خاتم	۱۹	۰	۰	۱
..... صدوق	۲۵۴	۰	۳۳	۶۷
..... طبس	۷۲	۲	۳	۱۸
..... مهریز	۴۶۰	۱۶	۳۸	۱۳۷
..... میبد	۷۵۵	۰	۶۰	۲۱۱
..... یزد	۲۵۸۸	۱۱	۱۴۵	۶۷۰

## ۲۸-۳- افراد به کار گمارده شده برحسب وضع سواد (دنباله)

سال و شهرستان	دیپلم	فوق دیپلم	لیسانس	فوق لیسانس و بالاتر	بی سواد
..... ۱۳۸۰	۴۰۶	۶۵	۶۱	۰	۳
..... ۱۳۸۵	۲۸۳۳	۵۸۲	۵۸۲	۸	۲۸
..... ۱۳۸۷	۴۶۴۱	۱۳۵۸	۱۸۸۵	۳۵	۷۳
..... ۱۳۸۸	۵۰۳۲	۱۴۸۸	۲۴۲۵	۷۳	۱۲۵
..... ۱۳۸۹	۳۶۰۰	۱۲۲۸	۱۴۶۳	۳۰	۶۱
..... ۱۳۹۰	۱۴۰۳	۴۶۹	۷۰۰	۱۰	۲۷
..... ۱۳۹۱	۱۸۵۴	۵۲۵	۷۸۲	۱۰۷	۲۳
..... ایرکوه	۲۵	۶	۰	۲۲	۱
..... اردکان	۲۳۱	۵۶	۹۴	۴	۱
..... بافق	۱۸	۱۰	۱۴	۰	۰
..... بهاباد	۷	۲	۲	۰	۰
..... تفت	۳۷	۱۳	۱۰	۲	۰
..... خاتم	۶	۶	۶	۰	۰
..... صدوق	۱۲۴	۱۷	۱۳	۰	۰
..... طبس	۱۸	۱۴	۱۶	۰	۱
..... مهریز	۱۳۰	۶۵	۶۴	۴	۶
..... میبد	۲۸۷	۸۲	۱۱۳	۰	۲
..... یزد	۹۷۱	۲۵۴	۴۵۰	۷۵	۱۲

مأخذ- اداره کل تعاون، کار و رفاه اجتماعی استان یزد



## ۲۹-۳- افراد به کار گمارده شده برحسب بخش های دولتی ، خصوصی ، تعاونی ، تعاونی

سال و شهرستان	جمع	دولتی	خصوصی	تعاونی	اظهار نشده
۱۳۸۰	۱۰۱۷	۰	۰	۰	۰
۱۳۸۵	۵۹۵۰	۹۲	۵۷۹۹	۵۹	۰
۱۳۸۷	۱۱۷۹۸	۱۱۰	۱۱۴۵۳	۲۳۵	۰
۱۳۸۸	۱۳۴۷۰	۴۲	۱۳۲۴۹	۱۷۹	۰
۱۳۸۹	۹۷۰۵	۱۰	۹۵۱۳	۱۸۲	۰
۱۳۹۰	۴۰۲۴	۵۲	۳۹۳۱	۴۱	۰
۱۳۹۱	۵۱۱۸	۵۷	۵۰۳۴	۲۷	۰
ابركوه	۷۲	۰	۶۶	۶	۰
اردكان	۷۴۰	۱	۷۳۷	۲	۰
بافق	۵۹	۰	۵۶	۳	۰
بهباد	۱۲	۰	۱۲	۰	۰
تفت	۸۷	۰	۸۷	۰	۰
خاتم	۱۹	۰	۱۸	۱	۰
صدوق	۲۵۴	۰	۲۵۴	۰	۰
طبس	۷۲	۰	۷۲	۰	۰
مهریز	۴۶۰	۰	۴۵۹	۱	۰
میبد	۷۵۵	۵۵	۶۹۰	۱۰	۰
یزد	۲۵۸۸	۱	۲۵۸۳	۴	۰

مأخذ- اداره کل تعاون، کار و رفاه اجتماعی استان یزد