

فصل سوم

نیروی انسانی



مقدمه

آمار و اطلاعات مربوط به نیروی انسانی، برای نخستین بار در سال 1318 توسط اداره کل آمار و ثبت احوال، در برخی از شهرستانهای مهم کشور گردآوری شد. در سال 1335، ضمن اجرای اولین سرشماری عمومی نفوس که توسط اداره کل آمار عمومی اجرا شد، اطلاعاتی چند در این زمینه به دست آمد. سپس با اجرای چند طرح آماری در زمینه های کشاورزی، صنعت و جمعیت، در زمره آمار جمع آوری شده، اطلاعات مربوط به نیروی انسانی نیز متناسب با موضوع طرح، مورد توجه قرار گرفت. در سال های 1337 و 1341، سازمان برنامه با همکاری اداره کل مطالعات نیروی انسانی و آمار وزارت کار و امور اجتماعی، آمارگیری هایی را در زمینه نیرو انسانی انجام داد و نتایج آن را منتشر کرد. در سال های بعد، مرکز آمار ایران ضمن اجرای سرشماری های عمومی نفوس و مسکن 1345، 1355، 1365، 1375، 1385 و آمارگیری جاری جمعیت 1370، آمار و اطلاعات اساسی مربوط به نیروی انسانی را جمع آوری نموده، و علاوه بر آن از سال 1376، طرح نمونه گیری ویژگی های اشتغال و بیکاری خانوار را نیز به اجرا در آورده است و تا سال 1383 هر سال این طرح اجرا گردیده است و از سال 1384 طرح آمارگیری از نیروی کار جایگزین طرح مذکور گردیده است.

برای تهیه و تنظیم آمار و اطلاعات این فصل، از نتایج سرشماری عمومی نفوس و مسکن سال 1390 و سرشماری های قبلی، طرح آمارگیری جاری جمعیت 1370، طرح آمارگیری از ویژگی های اشتغال و بیکاری خانوار و طرح آمارگیری از نیروی کار مرکز آمار ایران و نیز از گزارش های آماری معاونت برنامه ریزی و نظارت راهبردی ریاست جمهوری استفاده شده است. اطلاعاتی که در این فصل ارائه می شود شامل انواع جمعیت فعال و غیر فعال اقتصادی، ویژگی های جمعیت شاغل در بخش های مختلف اقتصادی و آمار کارکنان دولت می باشد.

در مورد آمار ارائه شده توضیح نکات ضروری است:

- 1- در طرح آمارگیری از ویژگی های اشتغال و بیکاری خانوار و همچنین طرح آمارگیری از نیروی کار، جامعه آماری نمونه فقط شامل خانوارهای معمولی ساکن می باشد و خانوارهای دسته جمعی و معمولی غیر ساکن را در بر نمی گیرد.
- 2- آمار مربوط به هر وزارتخانه یا مؤسسه، شامل آمار تمامی سازمان ها و واحدهای تحت پوشش آن نیز می باشد.
- 3- آمار کارکنان وزارت اطلاعات، وزارت دفاع و پشتیبانی نیروهای مسلح و شرکت های وابسته به آن و نیروهای نظامی و انتظامی، به دلیل محرمانه بودن و نیز آمار کارکنان شرکت های تحت پوشش سازمان های دولتی به علت وضعیت خاص استخدامی، در دسترس نمی باشد.

تعاریف و مفاهیم به کار رفته در این فصل به شرح زیر است:

کار: آن دسته از فعالیت های اقتصادی (فکری و بدنی) که به منظور کسب درآمد (نقدی و غیر نقدی) صورت پذیرد و هدف آن تولید کالا یا ارائه خدمت باشد.

جمعیت فعال اقتصادی: تمامی اعضای 10 ساله و بیشتر خانوارها که در هفت روز قبل از مراجعه مأمور آمارگیری شاغل و یا بیکار بوده اند، جمعیت "فعال اقتصادی" به شمار می آیند

در طرح آمارگیری از نیروی کار در سال 1384 و 1385 تمام افراد 10 ساله و بیش تر (حداقل سن تعیین شده)، در هفته تقویمی قبل از هفته آمارگیری (هفته مرجع) طبق تعریف کار، در تولید کالا و خدمات مشارکت داشته (شاغل) و یا از قابلیت مشارکت برخوردار بوده اند (بیکار)، جمعیت فعال اقتصادی محسوب می شوند.

جمعیت غیر فعال اقتصادی: کلیه اعضای 10 ساله و بیش تر خانوارها که در هفت روز قبل از مراجعه مأمور آمارگیری شاغل و یا بیکار نبوده اند و در یکی از گروه های محصل، خانه دار، دارای درآمد بدون کار و سایر طبقه بندی شده اند به عنوان جمعیت "غیر فعال اقتصادی" به شمار می آیند.

در طرح آمارگیری از نیروی کار در سال های 1384 و 1385 تمام افراد 10 ساله و بیشتر که ر طول هفته مرجع طبق تعریف، در هیچ یک از دو گروه شاغلان و بیکاران قرار نمی گیرند، جمعیت غیر فعال اقتصادی محسوب می شوند.

شاغل: تمام افراد 10 ساله و بیش تر که در طول هفت روز پیش از مراجعه مأمور آمارگیر، طبق تعریف کار، حداقل یک ساعت کار کرده و یا بنا به دلایلی به طور موقت کار را ترک کرده باشند، شاغل محسوب می شوند. شاغلان به طور عمده شامل دو گروه مزد و حقوق بگیران و خود اشتغالان می شوند. ترک موقت کار در هفته مرجع با داشت پیوند رسمی شغلی، برای مزد و حقوق بگیران و تداوم کسب و کار برای خود اشتغالان، به عنوان اشتغال محسوب می شود. افراد زیر نیز به لحاظ اهمیتی که در فعالیت اقتصادی کشور دارند، شاغل محسوب می شوند:

- افرادی هستند که بدون دریافت مزد برای یکی از اعضای خانوار خود که با وی نسبت خویشاوندی دارند کار می کنند (کارکنان فامیلی بدون مزد)

- کارآموزانی که در دوره کارآموزی فعالیتی در ارتباط با فعالیت مؤسسه محل کارآموزی انجام می دهند، یعنی مستقیماً در تولید کالا یا خدمات سهیم هستند و فعالیت آن ها "کار" محسوب می شود.

- محصلانی که در هفته مرجع مطابق تعریف، کار کرده اند.

- تمام افرادی که در نیروهای مسلح به صورت کادر دائم یا موقت خدمت می کنند (نیروهای مسلح پرسنل کادر و سربازان، درجه داران، افسران وظیفه نیروهای نظامی و انتظامی).

برای دقت در کاربرد این تعریف، در سرشماری های عمومی نفوس و مسکن سال های 1345 و 1355 افرادی که در هفته 8 ساعت و بیش تر کار کرده اند شاغل منظور شده اند ولی در سرشماری های عمومی نفوس و مسکن 1365 و 1375، آمارگیری جاری جمعیت 1370 و آمارگیری از ویژگی های اشتغال و بیکاری خانوار سال های 1376 لغایت 1383، کسانی که در هفت روز گذشته (قبل از مراجعه مأمور آمارگیری) حداقل 2 روز کار کرده اند، شاغل به حساب آمده اند. همچنین در سرشماری های عمومی نفوس و مسکن 1365، 1375، آمارگیری جاری جمعیت 1370 و آمارگیری از ویژگی های اشتغال و بیکاری خانوار سال های 1376 لغایت 1383 کسانی که دارای شغلی هستند ولی هفت روز گذشته به اقتضای فصل و ماهیت فصلی کار خود، کار نکرده اند (بیکاران فصلی)، مشروط بر آنکه در جستجوی کار دیگری هم نبوده باشند شاغل محسوب شده اند، به استثنای سرشماری های 1345 و 1355 که در شمار بیکاران منظور شده اند. ضمناً قابل ذکر است که سئوالات مربوط به شاغلان در سرشماری های 1335، 1345، 1355، 1375، آمارگیری جاری جمعیت 1370 و آمارگیری از ویژگی های اشتغال و بیکاری خانوار سال های 1376 لغایت 1383، از افراد 10 ساله و بیش تر و در سرشماری 1365، از افراد 6 ساله و بیشتر پرسش شده است. در تمامی آمارگیری های مذکور افرادی که در هنگام سرشماری به انجام خدمت و وظیفه عمومی مشغول بوده اند در شمار شاغلان به حساب آمده اند.

همچنین شایان ذکر است تعریف شاغل در سرشماری نفوس و مسکن سال 1385 منطبق بر تعریف ارائه شده در این فصل می باشد.

بیکار: افرادی که 7 روز پیش از مراجعه مأمور سرشماری حداقل یک ساعت کار نکرده اند و دارای شغلی نیز نبوده اند در صورت داشتن دو شرط ذیل بیکار محسوب می شوند.

- 1) در 30 روز گذشته برای جستجوی کار، اقدامات مشخصی را نظیر ثبت نام یا پیگیری در مؤسسات کاریابی، پرس و جو از دوستان، تماس با کار فرمایان، مطالعه آگهی های استخدامی و ... انجام داده باشند.
- 2) آماده به کار باشند، یعنی طی یک دوره 15 روزه شامل 7 روز گذشته و 7 روز آینده آمادگی شروع کار را داشته باشند، همچنین افراد ذیل بیکار محسوب شده اند.
- 3) در انتظار شروع کار جدید هستند، یعنی برای آنان کاری مهیا شده و قرار است در آینده به آن کار مشغول شوند و نیز آماده به کار (طبق تعریف) هستند.
- 4) در انتظار بازگشت به شغل قبلی و نیز آماده به کار (طبق تعریف) هستند. منظور از "در انتظار بازگشت به شغل قبلی" این است که فرد قبلاً دارای کار بوده و به دلایلی کار خود را از دست می دهند پیوند رسمی شغلی ندارد ولی در انتظار بازگشت به شغل خود بسر می برد.

اشتغال ناقص زمانی: افراد دارای اشتغال ناقص زمانی شامل تمام شاغلانی است که در هفته مرجع، حاضر در سر کار یا غایب موقت از محل کار بوده، به دلایل اقتصادی نظیر رکود کاری، پیدا نکردن کار با ساعت بیش تر، قرار داشتن در فصل غیر کاری و ... کمتر از 44 ساعت کار کرده، خواهان و آماده برای انجام کار اضافی در هفته مرجع بوده اند.

بیکار قبلا "شاغل": کسانی که شاغل به حساب نمی آیند ولی قبلا" شاغل بوده و در هفت روز قبل از مراجعه مأمور آمارگیری مطابق تعریف، بیکار بوده اند بیکار قبلا" شاغل محسوب می شوند

بیکار قبلا "غیر شاغل": کسانی که شاغل یا بیکار قبلا" شاغل محسوب نمی شوند و در هفت روز قبل از مراجعه مأمور آمارگیری مطابق تعریف، بیکار بوده اند در این گروه قرار می گیرند.

محصل: کسانی که شاغل یا بیکار محسوب نمی شوند و در هفت روز قبل از مراجعه مأمور آمارگیری در حال تحصیل بوده اند، محصل به حساب می آیند.

خانه دار: در سرشماری های 1355، 1345، 1335، تمامی زنانی که در هفت روز گذشته قبل از مراجعه مأمور آمارگیری شاغل یا بیکار نبوده و به خانه داری (در منزل خود) مشغول بوده اند، خانه دار منظور شده اند. در سرشماری عمومی نفوس و مسکن 1365 و 1375، طرح آمارگیری از ویژگی های اشتغال و بیکاری خانوار سال های 1376 لغایت 1383 و همچنین طرح آمارگیری از نیروی کار سال 1384 و 1385، تمامی زنان و مردانی که در هفت روز گذشته، شاغل، بیکار و محصل نبوده و به خانه داری مشغول بوه اند، خانه دار منظور شده اند. در آمارگیری جاری جمعیت 1370، تمامی زنان و مردانی که در هفت روز گذشته، شاغل، بیکار، محصل و بازنشسته نبوده و به خانه داری مشغول بوده اند، خانه دار منظور شده اند.

دارای درآمد بدون کار: کسانی که شاغل، بیکار، محصل و خانه دار محسوب نمی شوند و درآمدهای مستمری مانند حقوق بازنشستگی، حقوق وظیفه، درآمد املاک و مستغلات، سود سهام و ... دارند، دارای درآمد بدون کار محسوب می شوند.

نرخ مشارکت اقتصادی (نرخ فعالیت): عبارت است از نسبت جمعیت فعال (شاغل و بیکار) 10 ساله و بیشتر به جمعیت در سن کار، 10 ساله و بیش تر ضرب در 100.

نرخ بیکاری: عبارت است از نسبت جمعیت بیکار به جمعیت فعال (شاغل و بیکار) ضرب در 100.

نرخ بیکاری جمعیت 15-24 ساله: عبارت است از نسبت جمعیت بیکار 15-24 ساله به جمعیت فعال 15-24 ساله ضرب در 100.

سهام اشتغال ناقص: عبارت است از نسبت جمعیت دارای اشتغال ناقص زمانی به جمعیت شاغل، ضرب در 100.

گروه عمده فعالیت: تمامی فعالیت های اقتصادی موجود در کشور با توجه به طبقه بندی بین المللی فعالیت های اقتصادی (ISIC.REV 3-90)، در 18 گروه بزرگ طبقه بندی شده است. هریک از این گروهها که در فهرست مربوط با یک حرف مشخص شده است "گروه عمده فعالیت" به حساب می آید.

سالنامه آماری استان هرمزگان ۱۳۹۱

۳- نیروی انسانی

گروه عمده شغلی: با بررسی مشاغل موجود در کشور و انطباق آن ها با آخرین طبقه بندی بین المللی مشاغل (ISCO-88)، با تمامی مشاغل به 10 گروه بزرگ تقسیم شده است. هر یک از این گروه ها که در فهرست مربوط با یک عدد (کد) یک رقمی مشخص شده است، "گروه عمده شغلی" نامیده می شود.

گزیده اطلاعات:

در سال 1390 بر اساس نتایج طرح سرشماری عمومی نفوس و مسکن، جمعیت 10 ساله و بیشتر استان معادل 1261403 نفر بوده که 474469 نفر آن از لحاظ اقتصادی فعال بوده اند. به عبارت دیگر 37/6 درصد جمعیت 10 ساله و بیشتر در استان از نظر اقتصادی فعال و 62/4 درصد جمعیت ده ساله و بیشتر غیر فعال اقتصادی بوده اند.

از لحاظ جنسیت 86 درصد جمعیت فعال اقتصادی استان را مردان و مابقی را زنان تشکیل داده است. همچنین از لحاظ جغرافیایی 53,3 درصد جمعیت فعال اقتصادی در شهرها و مابقی در روستاها ساکن بوده اند. بر اساس نتایج طرح نیروی کار نرخ بیکاری استان معادل 11 درصد بوده و نرخ بیکاری جمعیت 10-24 ساله نیز 32/9 درصد بوده است همچنین نرخ بیکاری در میان مردان در گروه سنی 10-24 ساله 28/09 درصد و در میان زنان همین گروه سنی 39/7 درصد بوده است.

بر اساس نتایج طرح نیروی کار در سال 1391 توزیع شاغلین در بخش های مختلف نشان میدهد 15/6 درصد در بخش کشاورزی، 31 درصد در بخش صنعت و 53/4 درصد در بخش خدمات فعالیت داشته اند. همچنین توزیع شاغلین برحسب وضع شغلی نشان میدهد که قریب 80 درصد شاغلین در بخش خصوصی فعالیت دارند.

تعداد فرصت های شغلی ایجاد شده در مراکز کارایی استان معادل 4743 فرصت، متقاضیان کار 7822 نفر و افراد بکارگمارده شده 3832 نفر بوده است.

سالنامه آماری استان هرمزگان ۱۳۹۱

۳- نیروی انسانی

1-3- وضع فعالیت جمعیت 10 ساله و بیشتر بر حسب جنس

جمعیت فعال از نظر اقتصادی			جمعیت 10 ساله و بیشتر	جنس و سال
بیکار	شاغل	جمع		
				مرد و زن
30467	137579	168046	472671	مهـر 1365.....
31549	186449	217998	582236	مهـر 1370.....
19410	209002	228412	738873	آبان 1375.....
50917	367689	418606	1127874	آبان 1385.....
72610	401859	474469	1261403	آبان 1390.....
				مرد
26069	131632	157701	244401	مهـر 1365.....
26732	174416	201148	308346	مهـر 1370.....
17475	193337	210812	388394	آبان 1375.....
40749	323226	363975	584341	آبان 1385.....
60495	348740	409235	640594	آبان 1390.....
				زن
4398	5947	10345	231449	مهـر 1365.....
4817	12033	16850	286526	مهـر 1370.....
1935	15665	17600	362036	آبان 1375.....
10168	44463	54631	543533	آبان 1385.....
12115	53119	65234	620809	آبان 1390.....

>

1-3- وضع فعالیت جمعیت 10 ساله و بیشتر بر حسب جنس

جمعیت غیر فعال از نظر اقتصادی						جنس و سال
اظهار نشده	سایر	دارای درآمد بدون کار	خانه دار	محصل	جمع	
						مرد و زن
-	50159	6816	169007	78643	304625	مهر 1365.....
-	38517	4488	191849	129384	364238	مهر 1370.....
-	68643	23231	216960	201627	510461	آبان 1375.....
9933	78544	50938	291903	277950	709268	آبان 1385.....
15608	98426	39828	375380	257692	786934	آبان 1390.....
						مرد
-	25271	5220	6420	48634	85545	مهر 1365.....
-	18847	3456	3000	75385	100688	مهر 1370.....
-	41966	15826	2397	109941	170130	آبان 1375.....
4282	43722	29193	1408	141761	220366	آبان 1385.....
8612	64762	25843	1528	130614	231359	آبان 1390.....
						زن
-	24888	1596	162587	30009	219080	مهر 1365.....
-	19670	1032	188849	53999	263550	مهر 1370.....
-	26677	7405	214563	91686	340331	آبان 1375.....
5651	34822	21745	290495	136189	488902	آبان 1385.....
6996	33664	13985	373852	127078	555575	آبان 1390.....

مأخذ- مرکز آمار ایران. (ر . پ) .

سالنامه آماری استان هرمزگان ۱۳۹۱

۳- نیروی انسانی

2-3- وضع فعالیت جمعیت 10 ساله و بیشتر بر حسب جنس در نقاط شهری

جمعیت فعال از نظر اقتصادی			جمعیت 10 ساله و بیشتر	جنس و سال
بیکار	شاغل	جمع		
				مرد و زن
11428	62060	73488	191867	مهر 1365.....
10360	85802	96162	249463	مهر 1370.....
6168	99651	105819	325553	آبان 1375.....
21068	197833	218901	542583	آبان 1385.....
35101	218021	253122	638661	آبان 1390.....
				مرد
9702	57596	67298	100624	مهر 1365.....
8528	77037	85565	130550	مهر 1370.....
5458	89726	95184	172826	آبان 1375.....
15724	171154	186878	286893	آبان 1385.....
26487	186192	212679	327461	آبان 1390.....
				زن
1726	4464	6190	91243	مهر 1365.....
1832	8765	10597	118913	مهر 1370.....
710	9925	10635	152727	آبان 1375.....
5344	26679	32023	255690	آبان 1385.....
8614	31829	40443	311157	آبان 1390.....

>

سالنامه آماری استان هرمزگان ۱۳۹۱

۳- نیروی انسانی

2-3- وضع فعالیت جمعیت 10 ساله و بیشتر بر حسب جنس در نقاط شهری

جمعیت غیر فعال از نظر اقتصادی						جنس و سال
اظهار نشده	سایر	دارای درآمد بدون کار	خانه دار	محصل	جمع	
						مرد و زن
-	9748	2663	64324	40292	117027	مهر 1365.....
-	8828	2153	71647	63308	145936	مهر 1370.....
-	24114	6189	81590	102159	214052	آبان 1375.....
4324	32195	18965	134214	133984	323682	آبان 1385.....
8971	42229	2266	179836	131854	376525	آبان 1390.....
						مرد
-	5093	2186	2536	22980	32795	مهر 1365.....
-	4613	1939	1269	33266	41087	مهر 1370.....
-	16342	4749	912	51990	73993	آبان 1375.....
1930	19785	12205	662	65433	100015	آبان 1385.....
4925	29477	15933	737	63710	109857	آبان 1390.....
						زن
-	4655	477	61788	17312	84232	مهر 1365.....
-	4215	214	70378	30042	104849	مهر 1370.....
-	7772	1440	80678	50169	140059	آبان 1375.....
2394	12410	6760	133552	68551	223667	آبان 1385.....
4046	13752	6673	179099	68144	266668	آبان 1390.....

مأخذ- مرکز آمار ایران. (ر . پ) .

سالنامه آماری استان هرمزگان ۱۳۹۱

۳- نیروی انسانی

3-3- وضع فعالیت جمعیت 10 ساله و بیشتر بر حسب جنس در نقاط روستایی

جمعیت فعال از نظر اقتصادی			جمعیت 10 ساله و بیشتر	جنس و سال
بیکار	شاغل	جمع		
مرد و زن				
18978	74745	93723	282504	مهـر 1365.....
21106	100460	121566	345036	مهـر 1370.....
13057	108299	121356	421556	آبان 1375.....
29849	169856	199705	585291	آبان 1385.....
37304	182852	220156	620054	آبان 1390.....
مرد				
16318	73266	89584	142674	مهـر 1365.....
18122	97193	115315	177511	مهـر 1370.....
11840	102766	114606	213984	آبان 1375.....
25025	152072	177097	297448	آبان 1385.....
33822	161662	195484	311694	آبان 1390.....
زن				
2660	1479	4139	139830	مهـر 1365.....
2984	3267	6251	167525	مهـر 1370.....
1217	5533	6750	207572	آبان 1375.....
4824	17784	22608	287843	آبان 1385.....
3482	21190	24672	308360	آبان 1390.....

>

سالنامه آماری استان هرمزگان ۱۳۹۱

۳- نیروی انسانی

3-3- وضع فعالیت جمعیت 10 ساله و بیشتر بر حسب جنس در نقاط روستایی

جمعیت غیر فعال از نظر اقتصادی						جنس و سال
اظهار نشده	سایر	دارای درآمد بدون کار	خانه دار	محصل	جمع	
						مرد و زن
-	40180	4145	104378	38253	186956	مهر 1365.....
-	29678	2329	120126	66066	218199	مهر 1370.....
-	44117	16990	134066	99167	294340	آبان 1375.....
5609	46349	31973	157689	143966	385586	آبان 1385.....
6562	55926	17188	194568	125654	393336	آبان 1390.....
						مرد
-	20005	3029	3832	25601	52467	مهر 1365.....
-	14228	1513	1731	42112	59584	مهر 1370.....
-	25279	11055	1475	57775	95584	آبان 1375.....
2352	23937	16988	746	76328	120351	آبان 1385.....
3651	35098	9883	785	66793	112559	آبان 1390.....
						زن
-	20175	1116	100546	12652	134489	مهر 1365.....
-	15450	816	118395	23954	158615	مهر 1370.....
-	18838	5935	132591	41392	198756	آبان 1375.....
3257	22412	14985	156943	67638	265235	آبان 1385.....
2911	20828	7305	193783	58861	280777	آبان 1390.....

مأخذ- مرکز آمار ایران. (ر . پ) .

سالنامه آماری استان هرمزگان ۱۳۹۱

۳- نیروی انسانی

4-3- توزیع نسبی جمعیت 10 ساله و بیشتر بر حسب وضع فعالیت و جنس (درصد)

جمعیت فعال از نظر اقتصادی				جمعیت 10 ساله و بیشتر	شرح
بیکار (قبلاً غیر شاغل)	بیکار (قبلاً شاغل)	شاغل	جمع		
مردون					
9/0	6/1	4/29	8/31	1001385
9/0	3/2	31	2/34	1001386
1	7/1	4/28	31	1001387
1/1	1/1	6/29	8/31	1001388
8/1	8/1	1/28	6/31	1001389
2	6/1	2/29	8/32	1001390
2/5	1/3	29/3	33/1	1001391
مرد					
2/1	3	9/50	1/55	1001385
1	5/4	4/52	9/57	1001386
1/1	2/3	6/49	9/53	1001387
1	1/2	8/51	9/54	1001388
2/2	1/3	1/49	4/54	1001389
5/2	3	5/50	56	1001390
3	2/5	50/6	56	1001391
زن					
6/0	1/0	8/7	5/8	1001385
77/0	18/0	5/9	4/10	1001386
78/0	2/0	69/7	6/8	1001387
1/1	2/0	5/7	8/8	1001388
4/1	4/0	9/6	7/8	1001389
5/1	2/0	4/7	1/9	1001390
1/9	1	6/9	8/9	1001391

>

سالنامه آماری استان هرمزگان ۱۳۹۱

۳- نیروی انسانی

3-4- توزیع نسبی جمعیت 10 ساله و بیشتر بر حسب وضع فعالیت و جنس (درصد)

جمعیت غیر فعال از نظر اقتصادی					شرح
سایر	دارای درآمد بدون کار	خانه دار	محصل	جمع	
					مرد و زن
2/6	4/3	8/31	7/26	2/681385
4/6	5/4	4/31	5/23	8/651386
9/6	3/4	6/31	3/26	691387
8/8	5/5	6/32	3/21	2/681388
9/9	7/5	8/32	20	4/681389
1/9	6/6	6/32	19	2/671390
7/7	6/6	31/6	21/1	66/91391
					مرد
3/10	4/5	1/1	1/28	9/441385
5/9	4/7	6/0	6/24	1/421386
11	1/7	4/0	7/27	1/461387
9/12	2/8	7/0	3/23	1/451388
3/15	1/8	5/0	7/21	6/451389
7/13	3/9	1	20	441390
10/7	9/5	1/1	22/7	441391
					زن
2/2	4/1	7/62	2/25	5/911385
2/3	6/1	3/62	3/22	6/891386
8/2	5/1	1/62	9/24	4/911387
7/4	8/2	5/64	3/19	2/911388
4/4	2/3	4/65	3/18	3/911389
4/4	7/6	9/64	9/17	9/901390
4/5	3/6	63/6	19/4	91/11391

مأخذ- مرکز آمار ایران. (ر. پ.)

سالنامه آماری استان هرمزگان ۱۳۹۱

۳- نیروی انسانی

5-3- توزیع نسبی جمعیت 10 ساله و بیشتر بر حسب وضع فعالیت و جنس در نقاط شهری (درصد)

جمعیت فعال از نظر اقتصادی				جمعیت 10 ساله و بیشتر	شرح
بیکار (قبلاً غیر شاغل)	بیکار (قبلاً شاغل)	شاغل	جمع		
					مردون
-	-	-	-	-1385
8/0	4/2	4/33	6/36	1001386
2/1	6/1	3/30	1/33	1001387
5/1	6/1	9/33	9/36	1001388
2/2	4/2	1/33	7/37	1001389
1/2	2	1/34	1/38	1001390
2/5	1/6	32/8	36/9	1001391
					مرد
-	-	-	-	-1385
5/0	4/4	2/56	1/61	1001386
1/1	3	6/52	8/56	1001387
8/0	8/2	2/56	8/59	1001388
3/2	9/3	6/54	8/60	1001389
3/2	5/3	5/56	3/62	1001390
2/9	2/9	55/5	61/3	1001391
					زن
-	-	-	-	-1385
2/1	2/0	4/9	8/10	1001386
2/1	3/0	9/7	3/9	1001387
2/2	3/0	11	4/13	1001388
1/2	8/0	4/10	3/13	1001389
9/1	4/0	5/10	8/12	1001390
2/1	2	8/8	11/1	1001391

>

سالنامه آماری استان هرمزگان ۱۳۹۱

۳- نیروی انسانی

5-3- توزیع نسبی جمعیت 10 ساله و بیشتر بر حسب وضع فعالیت و جنس در نقاط شهری (درصد)

جمعیت غیر فعال از نظر اقتصادی					شرح
سایر	دارای درآمد بدون کار	خانه دار	محصل	جمع	
					مرد و زن
-	-	-	-	-1385
5/4	8/3	9/29	1/25	4/631386
6/6	2/4	8/30	3/25	9/661387
2/7	5	30	8/20	1/631388
2/9	7/4	1/30	3/18	3/621389
1/8	7/5	7/29	3/18	9/611390
7/7	6/1	31/1	18/2	63/11391
					مرد
-	-	-	-	-1385
9/6	3/6	4/0	3/25	8/381386
9/10	9/6	2/0	2/25	2/431387
9/9	8/7	2/0	2/22	2/401388
6/12	1/7	5/0	9/18	2/391389
2/10	2/8	1	3/18	7/371390
10/2	8/3	1/5	18/7	38/71391
					زن
-	-	-	-	-1385
9/1	3/1	61	9/24	2/891386
3/2	6/1	4/61	4/25	7/901387
4/4	2/2	6/60	4/19	6/861388
6/5	2/2	4/61	5/17	7/861389
8/5	2/3	9/59	3/18	2/871390
5/1	3/7	62/4	17/7	88/91391

مأخذ- مرکز آمار ایران. (ر. پ.)

سالنامه آماری استان هرمزگان ۱۳۹۱

۳- نیروی انسانی

3-6- توزیع نسبی جمعیت 10 ساله و بیشتر بر حسب وضع فعالیت و جنس در نقاط روستایی (درصد)

جمعیت فعال از نظر اقتصادی				جمعیت 10 ساله و بیشتر	شرح
بیکار (قبلاً غیر شاغل)	بیکار (قبلاً شاغل)	شاغل	جمع		
					مردون
-	-	-	-	-1385
9/0	3/2	4/28	7/31	1001386
7/0	7/1	5/26	9/28	1001387
7/0	7/0	7/25	1/27	1001388
3/1	1/1	23	5/25	1001389
1/9	1/2	24/1	27/3	1001390
2/5	1	25/8	29/3	1001391
					مرد
-	-	-	-	-1385
6/1	6/4	2/48	3/54	1001386
1/1	3/3	2/46	6/50	1001387
3/1	4/1	5/47	2/50	1001388
2	3/2	3/43	6/47	1001389
8/2	5/2	1/44	4/49	1001390
3/1	2	45/8	50/9	1001391
					زن
-	-	-	-	-1385
3/0	2/0	6/9	1/10	1001386
4/0	1/0	5/7	9/7	1001387
2/0	.	4/4	6/4	1001388
7/0	0	6/3	3/4	1001389
1/1	0	3/4	5/5	1001390
1/8	0	5	6/8	1001391

>

سالنامه آماری استان هرمزگان ۱۳۹۱

۳- نیروی انسانی

3-6- توزیع نسبی جمعیت 10 ساله و بیشتر بر حسب وضع فعالیت و جنس در نقاط روستایی (درصد)

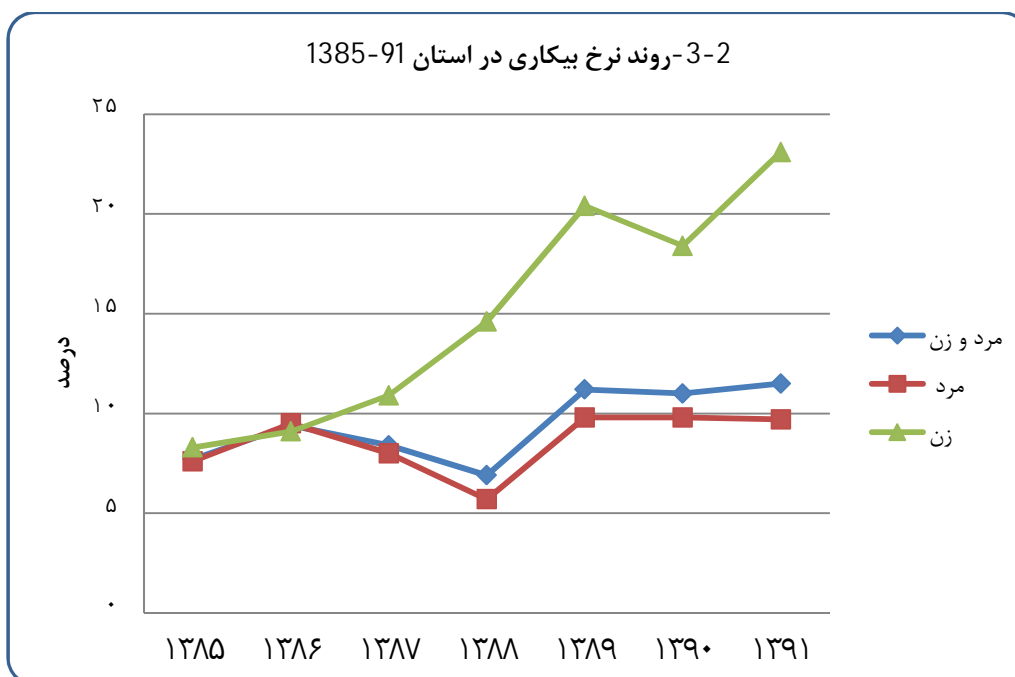
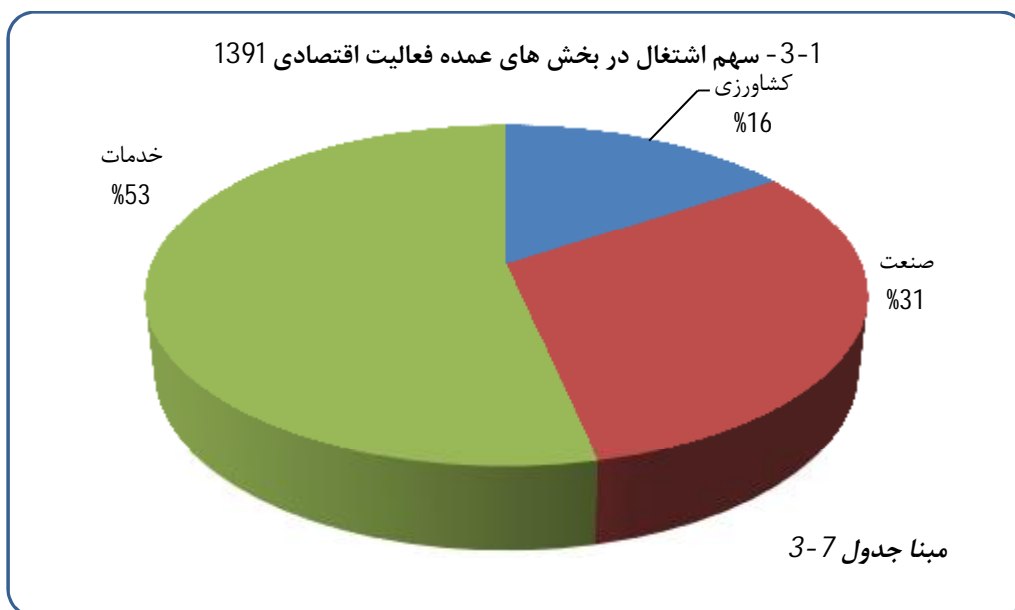
جمعیت غیر فعال از نظر اقتصادی					شرح
سایر	دارای درآمد بدون کار	خانه دار	محصل	جمع	
					مرد و زن
-	-	-	-	-1385
3/8	3/5	9/32	8/21	3/681386
1/7	3/4	4/32	3/27	1/711387
3/10	9/5	35	7/21	9/721388
6/10	6/6	5/35	8/21	5/741389
2/3	6/6	1/33	4/15	3/581390
7/7	7/1	32/1	23/9	70/71391
					مرد
-	-	-	-	-1385
3/12	7/8	7/0	24	7/451386
11	3/7	7/0	4/30	4/491387
8/15	6/8	1/1	3/24	8/491388
2/18	2/9	4/0	6/24	4/521389
3/17	5/10	1/1	8/21	6/501390
11/1	10/6	7	26/6	49/11391
					زن
-	-	-	-	-1385
6/4	2	7/63	7/19	9/891386
4/3	5/1	8/62	4/24	1/921387
5	2/3	68	2/19	4/951388
3/3	1/4	2/69	19	7/951389
9/2	3/4	8/69	5/17	5/941390
4	3/4	64/8	21	93/21391

مأخذ- مرکز آمار ایران. (ر. پ.)

7-3- شاخص‌های عمده‌ی نیروی کار در جمعیت 10 ساله و بیش‌تر (درصد)

شرح	نرخ مشارکت اقتصادی	نرخ بیکاری	نرخ بیکاری جوانان 15-24 ساله	سهم اشتغال ناقص	سهم اشتغال در بخش‌های عمده فعالیت اقتصادی		
					کشاورزی	صنعت	خدمات
مرد و زن							
.....1385	8/31	7/7	8/15	6/8	8/20	2/26	53
.....1386	2/34	4/9	4/23	9/9	9/18	2/24	5/56
.....1387	31	4/8	5/23	3/6	8/17	4/27	7/54
.....1388	8/31	9/6	24	3/6	17	5/27	4/55
.....1389	6/31	2/11	7/33	5/7	4/15	6/26	58
.....1390	8/32	11	9/32	8/7	9/14	3/29	8/55
.....1391	33/1	11/5	33	7	15/6	31	53/4
مرد							
.....1385	1/55	6/7	7/15	3/9	6/20	9/25	5/53
.....1386	9/57	5/9	6/23	8/10	7/17	2/24	8/57
.....1387	9/53	8	2/23	9/6	5/18	8/26	7/54
.....1388	9/54	7/5	21	9/6	18	27	9/54
.....1389	4/54	8/9	4/31	2/8	7/16	3/26	57
.....1390	56	8/9	3/30	4/8	4/16	4/28	2/55
.....1391	56	9/7	28/2	7/7	16/7	30	53/3
زن							
.....1385	5/8	3/8	8/15	9/3	2/22	28	8/49
.....1386	4/10	1/9	4/22	5	7/25	6/24	8/49
.....1387	6/8	9/10	7/24	4/2	9/13	3/31	8/54
.....1388	8/8	6/14	2/35	4/2	2/10	9/30	9/58
.....1389	7/8	4/20	4/43	7/2	7/5	1/29	2/65
.....1390	1/9	4/18	7/44	1/4	2/4	4/35	4/60
.....1391	8/9	23/1	58/1	1/6	6/8	38/8	54/4

مأخذ- مرکز آمار ایران. (ر. پ.)



سالنامه آماری استان هرمزگان ۱۳۹۱

۳- نیروی انسانی

8-3- توزیع نسبی شاغلان 10 ساله و بیشتر برحسب گروه های عمده فعالیت

1391	1390	1389	گروه عمده فعالیت
100	100	100	جمع
10/8	5/10	3/11	کشاورزی، شکار و جنگلداری.....
4/8	4/4	4	ماهگیری.....
1/1	7/0	1	استخراج معدن.....
11/4	5/10	4/8	صنعت (ساخت).....
1/3	8/1	9/1	تأمین برق، گاز و آب.....
17/2	3/16	4/15	ساختمان.....
14/5	1/14	2/15	عمده فروشی، خرده فروشی و تعمیر وسایل نقلیه و
1/1	1/1	2/1	هتل و رستوران.....
15	9/16	3/16	حمل و نقل، ارتباطات و انبارداری.....
1/1	4/1	1/1	واسطه گریهای مالی.....
2/9	5/2	5/3	مستغلات، اجاره و فعالیتهای کار و کسب.....
8/1	7/7	3/8	اداره امور عمومی، دفاع و تأمین اجتماعی اجباری
6	2/7	3/7	آموزش.....
2/3	4/2	8/2	بهداشت و مددکاری اجتماعی.....
2/4	3/2	2/2	سایر فعالیتهای خدمات عمومی، اجتماعی و شخصی.....
0	2/0	0	خانوارهای معمولی دارای مستخدم.....
0	0	-	سازمانها و هیأتهای برون مرزی.....
0	0	-	دفاتر و ادارات مرکزی.....
0	0	-	فعالیتهای نا مشخص و اظهار نشده.....

مأخذ- مرکز آمار ایران. (ر . پ) .

سالنامه آماری استان هرمزگان ۱۳۹۱

۳- نیروی انسانی

3-9 - توزیع نسبی شاغلان 10 ساله و بیشتر بر حسب گروههای عمده شغلی (درصد)

1391	1390	1389	گروه عمده فعالیت
100	100	100	جمع
2/2	6/2	4/2	قانونگذاران، مقامات عالی رتبه و مدیران.....
7/1	7/7	5/7	متخصصان.....
6/7	7/5	4/5	تکنسین ها و دستیاران.....
3/7	2/5	2/4	کارمندان امور اداری و دفتری.....
12/7	6/14	1/14	کارکنان خدماتی و فروشندگان فروشگاه ها و بازارها.....
10/8	1/10	8/19	کارکنان ماهر کشاورزی، جنگلداری و ماهیگیری.....
12/2	8/13	18	صنعتگران و کارکنان مشاغل مربوطه.....
14/7	6/15	4/13	متصدیان (پراتورها) ماشین آلات و دستگاه ها، مونتاژ کار ها و رانندگان وسایل نقلیه.....
25/3	7/23	9/12	کارگران ساده.....
4/7	1	2/2	نیروهای مسلح و اظهار نشده.....

مأخذ- مرکز آمار ایران. (ر . پ) .

3-10 - توزیع نسبی شاغلان 10 ساله و بیشتر بر حسب وضع شغلی (درصد)

1391	1390	1389	وضع شغلی
100	100	100	جمع کل
-	2/80	3/78	بخش خصوصی
2/5	2/3	3	کار فرمایان.....
29/1	8/27	9/28	کارکنان مستقل.....
45/4	8/46	9/44	مزدو حقوق بگیران.....
2/5	4/2	6/1	کارکنان فامیلی بدون مزد.....
-	8/19	7/21	بخش عمومی
-	0	7/21	مزدو حقوق بگیران.....
-	0	-	بخش تعاونی.....
20/6	0	-	مزدو حقوق بگیران.....
-	0	0	اظهار نشده.....

- در سال 1388 و 1389، اطلاعات مربوط به بخش تعاونی در بخش خصوصی ذکر شده است .
مأخذ- مرکز آمار ایران. (ر . پ) .

سالنامه آماری استان هرمزگان ۱۳۹۱

۳- نیروی انسانی

11-3- توزیع نسبی جمعیت شاغل و بیکار (جویای کار) 10 ساله و بیشتر بر حسب وضع سواد و سطح تحصیلات (درصد)

1391		1390		1389		وضع سواد و سطح تحصیلات
بیکار (جویای کار)	شاغل	بیکار (جویای کار)	شاغل	بیکار (جویای کار)	شاغل	
100	100	100	100	100	100	جمع
97/7	90/4	7/97	5/90	8/98	1/90 با سواد.....
15/8	26	3/14	7/25	9/14	3/26 ابتدایی ⁽¹⁾
25	25/8	6/30	4/25	6/21	8/21 راهنمایی.....
1/6	3	8/1	6/1	6/0	7/0 متوسطه.....
35	21/7	4/33	4/21	5/24	3/20 دیپلم و پیش دانشگاهی.....
5	3/7	8/16	9/14	37	4/18 عالی.....
0	0	0	0	0	0 حوزه های علمیه و علوم دینی....
3	6	0	0	0	0 نامشخص و اظهار نشده.....
2/3	9/6	3/2	5/9	2/1	9/9 بی سواد.....

(1) شامل ابتدایی، سواد آموزی و غیررسمی می باشد .
 مأخذ - مرکز آمار ایران (ر.پ).

سالنامه آماری استان هرمزگان ۱۳۹۱

۳- نیروی انسانی

3-12- کارکنان دستگاههای اجرایی مشمول نظام بودجه برحسب وضعیت استخدامی : 1391

پیمانی	رسمی	جمع	نام دستگاه
1385	1779	6072	جمع
196	228	812	استانداری هرمزگان
66	59	141	اداره کل ثبت احوال
178	205	1072	اداره کل زندانها و اقدامات تامینی و امنیتی
2	9	33	اداره کل بازرسی
10	8	41	مرکز پزشکی قانونی
106	46	188	اداره کل ثبت اسناد و املاک
9	6	68	اداره کل اوقاف و امور خیریه
21	39	75	اداره کل امور اقتصادی و دارایی
21	34	75	اداره کل هواشناسی
15	14	122	اداره کل میراث فرهنگی و صنایع دستی
13	25	122	اداره کل ارشاد اسلامی
28	16	76	اداره کل تبلیغات اسلامی
8	2	11	حوزه هنری سازمان تبلیغات اسلامی
14	62	95	اداره کل نوسازی ، توسعه و تجهیز مدارس
21	19	128	اداره کل ورزش و جوانان
17	15	97	اداره کل انتقال خون
50	93	655	اداره کل بهزیستی
36	69	130	اداره کل دامپزشکی
147	127	285	اداره کل منابع طبیعی
71	28	136	اداره کل حفاظت محیط زیست
2	27	82	اداره کل استاندارد و تحقیقات صنعتی
112	339	574	اداره کل جهاد کشاورزی
68	121	311	اداره کل شیلات
98	86	419	اداره کل راه و شهرسازی
41	48	158	اداره کل تعاون ، کار و رفاه اجتماعی
35	54	166	اداره کل صنعت ، معدن ، تجارت

>

سالنامه آماری استان هرمزگان ۱۳۹۱

۳- نیروی انسانی

12-3- کارکنان دستگاههای اجرایی مشمول نظام بودجه بر حسب وضعیت استخدامی : 1391

سایر	وظیفه	قراردادی	کارگری	نام دستگاه
185	694	1803	226	جمع
0	5	383	0	استانداری هرمزگان
0	0	16	0	اداره کل ثبت احوال
31	560	98	0	اداره کل زندانها و اقدامات تامینی و امنیتی
15	0	7	0	اداره کل بازرسی
0	0	23	0	مرکز پزشکی قانونی
2	4	30	0	اداره کل ثبت اسناد و املاک
0	3	50	0	اداره کل اوقاف و امور خیریه
0	0	15	0	اداره کل امور اقتصادی و دارایی
0	0	20	0	اداره کل هواشناسی
43	18	32	0	اداره کل میراث فرهنگی و صنایع دستی
0	0	84	0	اداره کل ارشاد اسلامی
0	7	25	0	اداره کل تبلیغات اسلامی
0	0	1	0	حوزه هنری سازمان تبلیغات اسلامی
0	5	14	0	اداره کل نوسازی ، توسعه و تجهیز مدارس
0	0	82	6	اداره کل ورزش و جوانان
1	0	64	0	اداره کل انتقال خون
8	10	346	148	اداره کل بهزیستی
15	0	10	0	اداره کل دامپزشکی
2	4	5	0	اداره کل منابع طبیعی
0	0	37	0	اداره کل حفاظت محیط زیست
0	3	50	0	اداره کل استاندارد و تحقیقات صنعتی
50	50	23	0	اداره کل جهاد کشاورزی
17	4	29	72	اداره کل شیلات
1	0	234	0	اداره کل راه و شهرسازی
0	17	52	0	اداره کل تعاون ، کار و رفاه اجتماعی
0	4	73	0	اداره کل صنعت ، معدن ، تجارت

مأخذ - معاونت پشتیبانی و توسعه منابع انسانی استانداری - دفتر منابع انسانی و تحول اداری

فوق لیسانس	دکتری	جمع	نام دستگاه
250	53	6072	جمع
53	0	812	استانداری هرمزگان
3	0	141	اداره کل ثبت احوال
7	1	1072	اداره کل زندانها و اقدامات تامینی و امنیتی
8	0	33	اداره کل بازرسی
0	7	41	مرکز پزشکی قانونی
4	0	188	اداره کل ثبت اسناد و املاک
3	0	68	اداره کل اوقاف و امور خیریه
8	0	75	اداره کل امور اقتصادی و دارایی
4	0	75	اداره کل هواشناسی
5	0	122	اداره کل میراث فرهنگی و صنایع دستی
2	0	122	اداره کل ارشاد اسلامی
0	0	76	اداره کل تبلیغات اسلامی
1	0	11	حوزه هنری سازمان تبلیغات اسلامی
10	0	95	اداره کل نوسازی ، توسعه و تجهیز مدارس
0	0	128	اداره کل ورزش و جوانان
3	12	97	اداره کل انتقال خون
10	3	655	اداره کل بهزیستی
1	28	130	اداره کل دامپزشکی
13	0	285	اداره کل منابع طبیعی
16	0	136	اداره کل حفاظت محیط زیست
9	0	82	اداره کل استاندارد و تحقیقات صنعتی
55	1	574	اداره کل جهاد کشاورزی
5	1	311	اداره کل شیلات
10	0	419	اداره کل راه و شهرسازی
10	0	158	اداره کل تعاون ، کار و رفاه اجتماعی
10	0	166	اداره کل صنعت ، معدن ، تجارت

>

سالنامه آماری استان هرمزگان ۱۳۹۱

۳- نیروی انسانی

13-3- کارکنان دولت برحسب مدرک تحصیلی: 1391

کمتر از دیپلم	دیپلم	فوق دیپلم	لیسانس	نام دستگاه
1524	1574	639	2032	جمع
156	198	93	312	استانداری هرمزگان
18	29	15	76	اداره کل ثبت احوال
361	428	112	163	اداره کل زندانها و اقدامات تامینی و امنیتی
4	8	1	12	اداره کل بازرسی
6	13	3	12	مرکز پزشکی قانونی
16	44	18	106	اداره کل ثبت اسناد و املاک
1	23	13	28	اداره کل اوقاف و امور خیریه
3	16	3	45	اداره کل امور اقتصادی و دارایی
5	8	18	40	اداره کل هواشناسی
16	61	5	35	اداره کل میراث فرهنگی و صنایع دستی
25	36	15	44	اداره کل ارشاد اسلامی
4	37	8	27	اداره کل تبلیغات اسلامی
1	6	1	2	حوزه هنری سازمان تبلیغات اسلامی
4	10	7	64	اداره کل نوسازی ، توسعه و تجهیز مدارس
45	29	21	33	اداره کل ورزش و جوانان
22	17	22	21	اداره کل انتقال خون
215	191	31	205	اداره کل بهزیستی
12	16	44	29	اداره کل دامپزشکی
109	31	30	102	اداره کل منابع طبیعی
24	40	25	31	اداره کل حفاظت محیط زیست
5	22	3	43	اداره کل استاندارد و تحقیقات صنعتی
147	69	68	234	اداره کل جهاد کشاورزی
113	59	28	105	اداره کل شیلات
169	117	25	98	اداره کل راه و شهرسازی
16	29	8	95	اداره کل تعاون ، کار و رفاه اجتماعی
27	37	22	70	اداره کل صنعت ، معدن ، تجارت

مأخذ - معاونت پشتیبانی و توسعه منابع انسانی استانداری-دفتر منابع انسانی و تحول اداری

سالنامه آماری استان هرمزگان ۱۳۹۱

۳- نیروی انسانی

3-14- فرصت های شغلی اعلام شده، متقاضیان کار ثبت نام شده و به کار گمارده شدگان از طریق مراکز کار یابی

به کار گمارده شدگان			متقاضیان کار			تعداد فرصتهای شغلی	سال و شهرستان
زن	مرد	مرد و زن	زن	مرد	مرد و زن		
1217	3865	5082	6210	12492	18702	56481385
1662	4363	6025	6055	11234	17289	74691386
2302	6385	8687	6504	11901	18405	101401387
3806	9118	12924	7976	13584	21560	144531388
1784	3594	5378	5213	8684	13897	72671389
834	1381	2215	2953	4519	7472	31951390
1450	2382	3832	3200	4622	7822	47431391
0	0	0	0	0	0	0ابوموسی
1	4	5	1	4	5	6بستک
0	0	0	0	0	0	0بشاگرد
34	87	121	118	162	280	178بندرعباس
1085	1885	2970	2007	3004	5011	3726بندرلنگه
42	17	59	75	58	133	78پارسیان
6	38	44	8	49	57	44جاسک
39	22	61	213	130	343	61حاجی آباد
0	0	0	0	0	0	0خمیر
121	91	212	273	495	768	213رودان
0	0	0	0	0	0	0سیریک
55	101	156	216	338	554	182قشم
67	137	204	287	383	670	256میناب

مأخذ- اداره کل تعاون ، کار و رفاه اجتماعی استان هرمزگان

سالنامه آماری استان هرمزگان ۱۳۹۱

۳- نیروی انسانی

3-15- متقاضیان کار ثبت نام شده برحسب سن

سال و شهرستان	جمع	15-24 ساله	25-34 ساله	35-44 ساله	45-54 ساله	55 ساله و بیشتر
.....1385	18702	7407	7400	2415	1065	415
.....1386	17289	8049	6388	1974	738	140
.....1387	18405	7724	7777	2031	720	153
.....1388	21560	10324	8090	2190	772	184
.....1389	13895	5113	6194	1746	701	141
.....1390	7472	2982	3234	808	376	72
.....1391	7822	2945	3889	721	213	54
.....ابوموسی	0	0	0	0	0	0
.....بستک	6	3	3	0	0	0
.....بشاگرد	0	0	0	0	0	0
.....بندرعباس	5011	1852	2584	412	124	39
.....بندرلنگه	280	114	124	37	5	0
.....پارسیان	133	42	78	11	1	1
.....جاسک	57	18	31	4	2	2
.....حاجی آباد	343	120	123	70	30	0
.....خمیر	0	0	0	0	0	0
.....رودان	768	237	418	88	18	7
.....سیریک	0	0	0	0	0	0
.....قشم	554	263	209	64	18	0
.....میناب	670	296	310	44	15	5

مأخذ- اداره کل تعاون، کار و رفاه اجتماعی استان هرمزگان

سالنامه آماری استان هرمزگان ۱۳۹۱

۳- نیروی انسانی

3-16- متقاضیان کار ثبت نام شده برحسب وضع سواد

پایان دوره راهنمایی	پایان دوره ابتدایی	می تواند بخواند و بنویسد	جمع	سال و شهرستان
3722	2505	422	190931385
3321	1773	448	163891386
3730	2013	247	184351387
3418	1710	509	215601388
2185	907	634	143451389
1104	462	77	74721390
1388	403	0	78221391
0	0	0	0 ابوموسی
0	3	0	6 بستک
0	0	0	0 بشاگرد
946	170	0	5011 بندرعباس
65	24	0	280 بندرلنگه
14	5	0	133 پارسیان
10	15	0	57 جاسک
15	19	0	343 حاجی آباد
0	0	0	0 خمیر
139	57	0	768 رودان
0	0	0	0 سیریک
47	51	0	554 قشم
152	59	0	670 میناب

>

سالنامه آماری استان هرمزگان ۱۳۹۱

۳- نیروی انسانی

3-16- متقاضیان کار ثبت نام شده بر حسب وضع سواد

بیسواد	فوق لیسانس و بالاتر	لیسانس	فوق دیپلم	دیپلم	سال و شهرستان
659	140	1748	2073	78241385
258	41	1934	1267	73471386
321	-	2414	2863	68471387
447	-	3109	3878	84891388
391	-	2654	2743	48311389
152	0	2123	1396	21581390
174	105	2278	1396	20781391
	-	0	0	0 ابوموسی
0	-	1	0	2 بستک
	-	0	0	0 بشاگرد
91	86	1593	882	1243 بندرعباس
4	-	70	31	86 بندرلنگه
0	2	53	34	25 پارسیان
9	1	2	1	19 جاسک
19	-	114	80	96 حاجی آباد
	0	0	0	0 خمیر
23	5	155	126	263 رودان
	0	0	0	0 سیریک
15	10	148	117	166 قشم
13	1	142	125	178 میناب

مأخذ- اداره کل تعاون ، کار و رفاه اجتماعی استان هرمزگان

سالنامه آماری استان هرمزگان ۱۳۹۱

۳- نیروی انسانی

3-17- افراد بکار گمارده شده بر حسب سواد و مدرک تحصیلی

سال و شهرستان	جمع	می تواند بخواند و بنویسد	پایان دوره ابتدایی	پایان دوره راهنمایی
.....1385	5364	154	857	927
.....1386	6023	180	735	1380
.....1387	8687	140	872	2010
.....1388	12924	312	1005	2064
.....1389	5465	75	331	988
.....1390	2215	28	146	405
.....1391	3832	0	245	752
.....ابوموسی	0	0	0	0
.....بستک	5	0	1	1
.....بشاگرد	0	0	0	0
.....بندرعباس	2970	0	177	516
.....بندرلنگه	121	0	9	39
.....پارسیان	59	0	3	9
.....جاسک	44	0	7	14
.....حاجی آباد	61	0	4	3
.....خمیر	0	0	0	0
.....رودان	212	0	12	58
.....سیریک	0	0	0	0
.....قشم	156	0	5	29
.....میناب	204	0	27	83

>

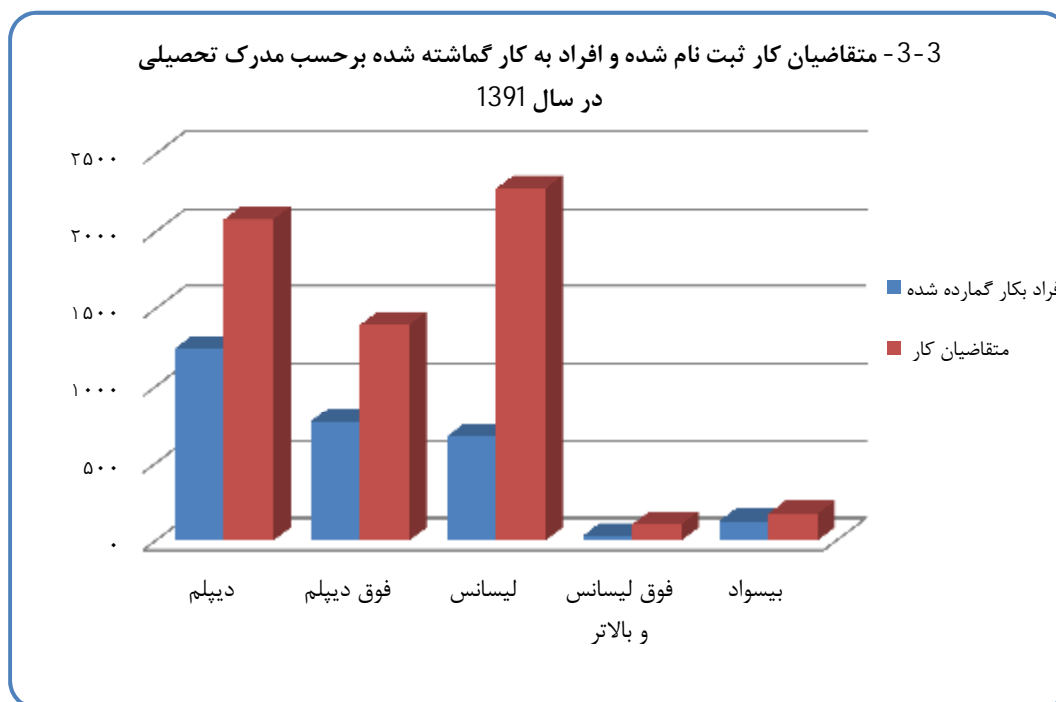
سالنامه آماری استان هرمزگان ۱۳۹۱

۳- نیروی انسانی

3-17- افراد بکار گمارده شده بر حسب سواد و مدرک تحصیلی

بیسواد	فوق لیسانس و بالاتر	لیسانس	فوق دیپلم	دیپلم	سال و شهرستان
128	10	283	670	23351385
77	6	283	626	27361386
122	-	411	670	44621387
353	-	1968	2419	48031388
187	-	875	853	21561389
63	3	353	370	8471390
124	30	671	769	12411391
0	0	0	0	0ابوموسی
1	0	0	0	2بستک
0	0	0	0	0بشاگرد
96	30	524	616	1011بندرعباس
3	0	28	15	27بندرلنگه
0	0	17	21	9پارسیان
2	0	3	0	18جاسک
10	0	16	19	9حاجی آباد
0	0	0	0	0خمیر
3	0	44	46	49رودان
0	0	0	0	0سیریک
7	0	17	36	62قشم
2	0	22	16	54میناب

مأخذ- اداره کل تعاون ، کار و رفاه اجتماعی استان هرمزگان



مبنا جدول 3-16 و 3-17

سالنامه آماری استان هرمزگان ۱۳۹۱

۳- نیروی انسانی

18-3- افراد به کار گمارده شده برحسب بخشهای دولتی، خصوصی، تعاونی

اظهار نشده	تعاونی	خصوصی	دولتی	جمع	سال و شهرستان
0	45	5302	17	53641385
-	132	5856	37	60251386
-	917	7701	69	86871387
-	840	11891	193	129241388
-	4387	1022	49	54581389
-	42	2152	21	22151390
0	53	3771	8	38321391
0	0	0	0	0 ابوموسی
0	0	5	0	5 بستک
0	0	0	0	0 بشاگرد
0	18	2949	3	2970 بندرعباس
0	0	121	0	121 بندرلنگه
0	0	59	0	59 پارسیان
0	0	44	0	44 جاسک
0	7	50	4	61 حاجی آباد
0	0	0	0	0 خمیر
0	15	196	1	212 رودان
0	0	0	0	0 سیریک
0	0	156	0	156 قشم
0	13	191	0	204 میناب

مأخذ- اداره کل تعاون ، کار و رفاه اجتماعی استان هرمزگان

سالنامه آماری استان هرمزگان ۱۳۹۱

۳- نیروی انسانی

3-19- جمعیت 10 ساله و بیشتر بر حسب گروههای سنی، جنس و وضع فعالیت: آبان 1390

جمعیت فعال			جمع	شرح
بیکار (قبلا شاغل)	شاغل	جمع		
72610	401859	474469	1261403	مرد و زن
659	1706	2365	141027 10-14 ساله
7457	16307	23764	163015 15-19 ساله
23428	56288	79716	189057 20-24 ساله
16624	79427	96051	183335 25-29 ساله
9517	70756	80273	145020 30-34 ساله
5613	53066	58679	106698 35-39 ساله
3555	40461	44016	82488 40-44 ساله
2329	28249	30578	63769 45-49 ساله
1749	22337	24086	57810 50-54 ساله
1044	13226	14270	40128 55-59 ساله
487	7215	7702	27876 60-64 ساله
146	12709	12855	60872 65 ساله و بیشتر
2	112	114	308 نامشخص
60495	348740	409235	640594	مرد
533	1321	1854	71826 10-14 ساله
5991	14042	20033	83139 15-19 ساله
18834	49558	68392	95844 20-24 ساله
12969	68108	81077	91867 25-29 ساله
8080	60148	68228	73636 30-34 ساله
5117	45657	50774	55913 35-39 ساله
3371	35571	38942	42888 40-44 ساله
2243	25147	27390	31777 45-49 ساله
1704	20257	21961	29464 50-54 ساله
1027	11876	12903	20234 55-59 ساله
478	6189	6667	12721 60-64 ساله
146	10760	10906	31067 65 ساله و بیشتر
2	106	108	218 نامشخص

>

سالنامه آماری استان هرمزگان ۱۳۹۱

۳- نیروی انسانی

3-19- جمعیت 10 ساله و بیشتر بر حسب گروههای سنی، جنس و وضع فعالیت: آبان 1390

جمعیت فعال			جمع	شرح
بیکار (قبلاشاغل)	شاغل	جمع		
12115	53119	65234	620809	زن
126	385	511	69201 10-14 ساله
1466	2265	3731	79876 15-19 ساله
4594	6730	11324	93213 20-24 ساله
3655	11319	14974	91468 25-29 ساله
1437	10608	12045	71384 30-34 ساله
496	7409	7905	50785 35-39 ساله
184	4890	5074	39600 40-44 ساله
86	3102	3188	31992 45-49 ساله
45	2080	2125	28346 50-54 ساله
17	1350	1367	19894 55-59 ساله
9	1026	1035	15155 60-64 ساله
0	1949	1949	29805 65 ساله و بیشتر
0	6	6	90 نامشخص

>

سالنامه آماری استان هرمزگان ۱۳۹۱

۳- نیروی انسانی

3-19- جمعیت 10 ساله و بیشتر بر حسب گروههای سنی، جنس و وضع فعالیت: آبان 1390

اظہار نشده	جمعیت غیر فعال از نظر اقتصادی					شرح
	سایر	دارای درآمد بدون کار	خانه دار	محصل	جمع	
15608	98426	39828	375380	257692	771326	مرد و زن
878	6680	176	4446	126482	137784 10-14 ساله
2201	21204	595	26472	88779	137050 15-19 ساله
3449	16046	945	56595	32306	105892 20-24 ساله
2703	9180	879	66943	7579	84851 25-29 ساله
1737	5112	979	55215	1704	63010 30-34 ساله
1008	4892	1092	40623	404	47011 35-39 ساله
792	3243	1624	32695	118	37680 40-44 ساله
734	2715	2771	26852	119	32457 45-49 ساله
563	4129	5555	23459	18	33161 50-54 ساله
416	3825	5639	15974	4	25442 55-59 ساله
296	3616	5153	11102	7	19878 60-64 ساله
753	17719	14418	14993	134	47264 65 ساله و بیشتر
78	65	2	11	38	116 نامشخص
8612	64762	25843	1528	130614	222747	مرد
456	3660	107	215	65534	69516 10-14 ساله
1356	13830	441	371	47108	61750 15-19 ساله
2051	10174	710	322	14195	25401 20-24 ساله
1336	5897	564	157	2836	9454 25-29 ساله
883	3380	517	81	547	4525 30-34 ساله
507	3956	486	48	142	4632 35-39 ساله
442	2590	833	39	42	3504 40-44 ساله
447	2139	1666	47	88	3940 45-49 ساله
340	3243	3868	40	12	7163 50-54 ساله
238	2921	4124	46	2	7093 55-59 ساله
155	2370	3484	43	2	5899 60-64 ساله
360	10553	9042	119	87	19801 65 ساله و بیشتر
41	49	1	0	19	69 نامشخص

>

سالنامه آماری استان هرمزگان ۱۳۹۱

۳- نیروی انسانی

3-19- جمعیت 10 ساله و بیشتر بر حسب گروههای سنی، جنس و وضع فعالیت: آبان 1390

اظہار نشده	جمعیت غیر فعال از نظر اقتصادی					شرح
	سایر	دارای درآمد بدون کار	خانه دار	محصل	جمع	
6996	33664	13985	373852	127078	548579	زن
422	3020	69	4231	60948	6826810-14 ساله.....
845	7374	154	26101	41671	7530015-19 ساله.....
1398	5872	235	56273	18111	8049120-24 ساله.....
1367	3283	315	66786	4743	7512725-29 ساله.....
854	1732	462	55134	1157	5848530-34 ساله.....
501	936	606	40575	262	4237935-39 ساله.....
350	653	791	32656	76	3417640-44 ساله.....
287	576	1105	26805	31	2851745-49 ساله.....
223	886	1687	23419	6	2599850-54 ساله.....
178	904	1515	15928	2	1834955-59 ساله.....
141	1246	1669	11059	5	1397960-64 ساله.....
393	7166	5376	14874	47	2746365 ساله و بیشتر.....
37	16	1	11	19	47	نامشخص.....

مأخذ- مرکز آمار ایران

20-3- شاغلان بر حسب جنس، سن و وضع شغلی: آبان 1390

بخش خصوصی			جمع	جنس و سن
کارکنان مستقل	کارفرمایان	جمع		
121297	13111	273630	401859	مرد و زن
215	10	1396	1706 10-14 ساله
2695	146	12629	16307 15-19 ساله
11407	969	37180	56288 20-24 ساله
20239	2265	54310	79427 25-29 ساله
18529	2399	44850	70756 30-34 ساله
14876	2015	33253	53066 35-39 ساله
12450	1671	25753	40461 40-44 ساله
9543	1236	18558	28249 45-49 ساله
9716	1037	16680	22337 50-54 ساله
6725	648	10750	13226 55-59 ساله
4503	363	6349	7215 60-64 ساله
10383	352	11893	12709 65 ساله و بیشتر
16	0	29	112 نامشخص
108464	12496	244763	348740	مرد
169	9	1111	1321 10-14 ساله
2313	132	10713	14042 15-19 ساله
10297	907	33057	49558 20-24 ساله
18661	2139	48547	68108 25-29 ساله
16923	2259	40382	60148 30-34 ساله
13550	1930	30327	45657 35-39 ساله
11275	1607	33555	35571 40-44 ساله
8547	1178	16921	25147 45-49 ساله
8663	1001	15149	20257 50-54 ساله
5798	635	9571	11876 55-59 ساله
3675	355	5392	6189 60-64 ساله
8577	344	10011	10760 65 ساله و بیشتر
16	0	27	106 نامشخص

>

سالنامه آماری استان هرمزگان ۱۳۹۱

۳- نیروی انسانی

3-20- شاغلان بر حسب جنس، سن و وضع شغلی: آبان 1390

بخش خصوصی			جمع	جنس و سن
کارکنان مستقل	کارفرمایان	جمع		
12833	615	28867	53119	زن
46	1	285	385 10-14 ساله
382	14	1916	2265 15-19 ساله
1110	62	4123	6730 20-24 ساله
1578	126	5763	11319 25-29 ساله
1606	140	4468	10608 30-34 ساله
1326	85	2926	7409 35-39 ساله
1175	64	2198	4890 40-44 ساله
996	58	1637	3102 45-49 ساله
1053	36	1531	2080 50-54 ساله
927	13	1179	1350 55-59 ساله
828	8	957	1026 60-64 ساله
1806	8	1882	1949 65 ساله و بیشتر
0	0	2	6	نامشخص

>

سالنامه آماری استان هرمزگان ۱۳۹۱

۳- نیروی انسانی

3-20- شاغلان بر حسب جنس، سن و وضع شغلی: آبان 1390

اظہار نشده	مزد و حقوق بگیران بخش عمومی	بخش خصوصی		جنس و سن
		کرکن فامیلی بدون مزد	مزد و حقوق بگیران	
21933	106296	15752	123470	مرد و زن
284	26	772	399 10-14 ساله
1202	2476	4787	5001 15-19 ساله
3280	15828	6225	18579 20-24 ساله
4532	20585	2835	28971 25-29 ساله
3729	22177	402	23520 30-34 ساله
2711	17102	236	16126 35-39 ساله
2151	12557	151	11481 40-44 ساله
1537	8154	111	7668 45-49 ساله
1086	4571	120	5807 50-54 ساله
610	1866	64	3313 55-59 ساله
317	549	29	1454 60-64 ساله
472	344	20	1138 65 ساله و بیشتر
22	61	0	13 نامشخص
18012	85965	11682	112121	مرد
188	22	620	313 10-14 ساله
934	2395	3745	4523 15-19 ساله
2636	13865	5151	16702 20-24 ساله
3646	15915	2085	25662 25-29 ساله
2993	16673	54	21146 30-34 ساله
2228	13102	15	14832 35-39 ساله
1823	10193	3	10670 40-44 ساله
1318	6908	2	7194 45-49 ساله
981	4127	2	5483 50-54 ساله
552	1753	1	3137 55-59 ساله
275	522	2	1360 60-64 ساله
419	330	2	1088 65 ساله و بیشتر
19	60	0	11 نامشخص

>

سالنامه آماری استان هرمزگان ۱۳۹۱

۳- نیروی انسانی

3-20- شاغلان بر حسب جنس، سن و وضع شغلی: آبان 1390

اظہار نشده	مزد و حقوق بگیران بخش عمومی	بخش خصوصی		جنس و سن
		کرکن فامیلی بدون مزد	مزد و حقوق بگیران	
3921	20331	4070	11349	زن
96	4	152	86 10-14 ساله
268	81	1042	478 15-19 ساله
644	1963	1074	1877 20-24 ساله
886	4670	750	3309 25-29 ساله
736	5404	348	2374 30-34 ساله
483	4000	221	1294 35-39 ساله
328	2364	148	811 40-44 ساله
219	1246	109	474 45-49 ساله
105	444	118	324 50-54 ساله
58	113	63	176 55-59 ساله
42	27	27	94 60-64 ساله
53	14	18	50 65 ساله و بیشتر
3	1	0	2 نامشخص

مأخذ- مرکز آمار ایران

سالنامه آماری استان هرمزگان ۱۳۹۱

۳- نیروی انسانی

3-21- جمعیت 10 ساله و بیشتر بر حسب وضع فعالیت و شهرستان : آبان 1390

جمعیت فعال از نظر اقتصادی			جمعیت 10 ساله و بیشتر	شهرستان
بیکار	شاغل	جمع		
72610	401859	474469	1261403	جمع
44	3726	3770	4715	ابوموسی.....
2721	18046	20767	64178	بستک.....
3895	3428	7323	30477	بشاگرد.....
30022	164013	194035	475830	بندرعباس.....
3235	36982	40217	107868	بندرلنگه.....
1379	11842	13221	33976	پارسیان.....
2979	12157	15136	40365	جاسک.....
2518	18138	20656	53128	حاجی آباد.....
3616	11776	15390	41456	خمیر.....
5422	29639	35061	95578	رودان.....
1922	9189	11111	34101	سیریک.....
2690	30283	32973	90652	قشم.....
122483	52642	64809	189079	میناب.....

>

سالنامه آماری استان هرمزگان ۱۳۹۱

۳- نیروی انسانی

3-21- جمعیت 10 ساله و بیشتر بر حسب وضع فعالیت و شهرستان : آبان 1390

اظهار نشده	جمعیت غیر فعال از نظر اقتصادی					شهرستان
	سایر	خانه دار	دارای در آمد بدون کار	محصل	جمع	
15608	98426	375380	39828	257692	771326	جمع
9	18	539	16	363	936	ابوموسی.....
461	7351	19043	693	15863	42950	بستک.....
320	5232	8866	926	7810	22834	بشاگرد.....
6944	24705	138753	19949	91444	274851	بندرعباس.....
1796	10734	31723	2676	20722	65855	بندرلنگه.....
181	2842	10799	345	6588	20574	پارسیان.....
305	2309	12771	1800	8044	24924	جاسک.....
562	3837	17036	1687	9350	31910	حاجی آباد.....
409	3049	13217	584	8807	25657	خمیر.....
962	8942	26574	3155	20884	59555	رودان.....
249	2817	10257	1130	8537	22741	سیریک.....
1623	7290	29513	1214	18039	56056	قشم.....
1787	19300	56289	5653	41241	122483	میناب.....

مأخذ- مرکز آمار ایران

22-3- شاغلان 10 ساله و بیشتر بر حسب گروههای عمده فعالیت و جنس: آبان 1390

زن	مرد	مرد و زن	گروههای عمده فعالیت
53119	348740	401859	جمع
13669	78629	92298	کشاورزی، جنگلداری و ماهیگیری.....
133	3873	4006	استخراج معدن.....
5041	28526	33567	تولید صنعتی (ساخت).....
20	413	433	کشت و صنعت.....
330	5658	5988	تامین برق، گاز، بخار و تهویه هوا.....
241	2391	2632	آبرسانی، مدیریت پسماند، فاضلاب و فعالیت های تصفیه.....
663	42021	42684	ساختمان.....
2575	38010	40585	عمده فروشی، خرده فروشی، تعمیر وسایل نقلیه.....
1364	43158	44522	حمل و نقل و انبارداری.....
527	3728	4255	فعالیت های خدماتی مربوط به تامین جا و غذا.....
671	2867	3538	اطلاعات و ارتباطات.....
956	4809	5765	فعالیت های مالی و بیمه.....
43	874	917	فعالیت های املاک و مستغلات.....
962	3227	4189	فعالیت های حرفه ای، علمی و فنی.....
467	2140	2607	فعالیت های اداری و خدمات پشتیبانی.....
4973	44728	49701	اداره امور عمومی و دفاع، تامین اجتماعی اجباری.....
12259	11871	24130	آموزش.....
4785	5291	10076	فعالیت های مربوط به سلامت انسان و مددکاری.....
374	4004	4378	هنر، سرگرمی و تفریح.....
1066	3900	4966	سایر فعالیت های خدماتی.....
90	317	407	فعالیت های خانوار به عنوان کارفرما، فعالیت های تفکیک ناپذیر تولید کالاها و خدمات توسط خانوارهای معمولی برای خود مصرفی.....
0	16	16	فعالیت های سازمانها و هیئت های برون مرزی.....
1910	18289	20199	فعالیت های نامشخص.....

مأخذ- مرکز آمار ایران

سالنامه آماری استان هرمزگان ۱۳۹۱

۳- نیروی انسانی

23-3- شاغلان 10 ساله و بیشتر بر حسب وضع شغلی

شرح	جمع کل	بخش خصوصی			
		کارکنان مستقل	مزد و حقوق بگیران	کارکنان فAMILI بدون مزد	جمع
آبان 1375.....	209002	59448	60556	2420	128791
آبان 1385.....	367687	114555	104265	5155	247596
آبان 1390.....	401859	121297	123470	15752	273630

شرح	بخش عمومی (مزد و حقوق بگیران)	بخش تعاونی (مزد و حقوق بگیران)	سایر	اظهار نشده
آبان 1385.....	112937	-	-	7154
آبان 1390.....	106296	-	-	21933

مأخذ- مرکز آمار ایران

24-3- توزیع نسبی شاغلان 10 ساله و بیشتر بر حسب گروههای عمده شغلی (درصد)

گروه عمده شغلی		
1391	1390	1389
جمع		
100	100	100
2/2	6/2	4/2
7/1	7/7	5/7
6/7	7/5	4/5
3/7	2/5	2/4
12/7	6/14	1/14
10/8	1/10	8/19
12/2	8/13	18
14/7	6/15	4/13
25/3	7/23	9/12
4/7	1	2,2

مأخذ- مرکز آمار ایران

25-3- شاغلان 10 ساله و بیشتر بر حسب جنس، سطح سواد و وضع شغلی: آبان 1390

بخش خصوصی			جمع	جنس و سطح سواد
کارکنان مستقل	کارفرمایان	جمع		
121297	13111	273630	401859	مرد و زن
90521	11782	224566	347591	باسواد.....
28878	2665	60224	71804	ابتدایی.....
26816	3056	61166	79548	راهنمایی.....
26036	4087	72421	111897	متوسطه.....
480	61	1552	2423	پیش دانشگاهی.....
4464	1650	21988	72809	عالی.....
2595	143	4623	5499	سوادآموزی بزرگسالان.....
1252	120	2592	3611	سایر دوره های تحصیلی، دوره تحصیلی نامشخص و اظهاری نشده.....
30231	1293	48057	52947	بی سواد.....
545	36	1007	1321	اظهاری نشده.....
108464	12496	244763	348740	مرد
83538	11204	203702	303089	باسواد.....
26768	2620	56222	66923	ابتدایی.....
25511	2978	58419	75855	راهنمایی.....
24102	3882	66066	101884	متوسطه.....
425	55	1306	2057	پیش دانشگاهی.....
3746	1426	16035	49160	عالی.....
1784	126	3226	3892	سوادآموزی بزرگسالان.....
1202	117	2428	3318	سایر دوره های تحصیلی، دوره تحصیلی نامشخص و اظهاری نشده.....
24439	1257	40153	44466	بی سواد.....
487	35	908	1185	اظهاری نشده.....

>

سالنامه آماری استان هرمزگان ۱۳۹۱

۳- نیروی انسانی

25-3- شاغلان 10 ساله و بیشتر بر حسب جنس، سطح سواد و وضع شغلی: آبان 1390

بخش خصوصی			جمع	جنس و سطح سواد
کارکنان مستقل	کارفرمایان	جمع		
12833	615	28867	53119	زن
6983	578	20864	44502	باسواد.....
2110	45	4002	4881	ابتدایی.....
1305	78	27747	3693	راهنمایی.....
1934	205	6355	10013	متوسطه.....
55	6	246	366	پیش دانشگاهی.....
718	224	5953	23649	عالی.....
811	17	1397	1607	سوادآموزی بزرگسالان.....
50	3	164	293	سایر دوره های تحصیلی، دوره تحصیلی نامشخص و اظهار نشده.....
5792	36	7904	8481	بی سواد.....
58	1	99	136	اظهار نشده.....

>

3-25- شاغلان 10 ساله و بیشتر بر حسب جنس، سطح سواد و وضع شغلی : آبان 1390

اظهار نشده	مزد و حقوق بگیران بخش عمومی	بخش خصوصی		جنس و سطح سواد
		کارکنان فامیلی بدون مزد	مزدو حقوق بگیران	
21933	106296	15752	123470	مرد و زن
19297	103728	14204	108059باسواد
4207	7373	3038	25643ابتدایی
4681	13701	3172	28122راهنمایی
6140	33336	6365	35933متوسطه
155	716	345	666پیش دانشگاهی
3595	47226	956	14918عالی
328	548	191	1694سوادآموزی بزرگسالان
191	828	137	1083	سایر دوره های تحصیلی، دوره تحصیلی نامشخص و اضهار نشده
2502	2388	1503	15030بی سواد
134	180	45	381اظهار نشده
18012	85965	11682	112121	مرد
15858	83529	10838	98122باسواد
3688	7013	2178	24656ابتدایی
4270	13166	2651	27279راهنمایی
5275	30543	5137	32945متوسطه
117	634	234	592پیش دانشگاهی
2156	30969	505	10358عالی
181	485	28	1288سوادآموزی بزرگسالان
171	719	105	1004	سایر دوره های تحصیلی، دوره تحصیلی نامشخص و اضهار نشده
2041	2272	811	13646بی سواد
113	164	33	353اظهار نشده

>

سالنامه آماری استان هرمزگان ۱۳۹۱

۳- نیروی انسانی

25-3- شاغلان 10 ساله و بیشتر بر حسب جنس، سطح سواد و وضع شغلی : آبان 1390

اظہار نشده	مزد و حقوق بگیران بخش عمومی	بخش خصوصی		جنس و سطح سواد
		کارکنان فامیلی بدون مزد	مزدو حقوق بگیران	
3921	20331	4070	11349	زن
3439	20199	3366	9937باسواد.....
519	360	860	987ابتدایی.....
411	535	521	843راهنمایی.....
865	2793	1228	2988متوسطه.....
38	82	111	74پیش دانشگاهی.....
1439	16257	451	4560عالی.....
147	63	163	406سوادآموزی بزرگسالان.....
20	109	32	79	سایر دوره های تحصیلی، دوره تحصیلی نامشخص واظہار نشده.....
461	116	692	1384بی سواد.....
21	16	12	28اظہار نشده.....

مأخذ- مرکز آمار ایران

سالنامه آماری استان هرمزگان ۱۳۹۱

۳- نیروی انسانی

3-26- شاغلان 10 ساله بر حسب وضع شغلی و شهرستان: آبان 1390

بخش خصوصی			جمع	شهرستان
کارکنان مستقل	کارفرمایان	جمع		
121297	13111	273630	401859	جمع
30	1	976	3726	ابوموسی.....
6298	645	13916	18046	بستک.....
1757	22	2323	3428	بشاگرد.....
36222	5400	95316	164013	بندرعباس.....
10647	1554	26708	36982	بندرلنگه.....
3852	360	8475	11842	پارسیان.....
5343	386	8145	12157	جاسک.....
7852	469	14324	18138	حاجی آباد.....
3852	251	9216	11774	خمیر.....
9657	619	22339	29639	رودان.....
4371	258	7464	9189	سیریک.....
13423	1579	22832	30283	قشم.....
17993	1567	41596	52642	میناب.....

>

سالنامه آماری استان هرمزگان ۱۳۹۱

۳- نیروی انسانی

26-3- شاغلان 10 ساله بر حسب وضع شغلی و شهرستان: آبان 1390

اظهار نشده	مزد و حقوق بگیران بخش عمومی	بخش خصوصی		شهرستان
		کارکنان فامیلی بدون مزد	مزدو حقوق بگیران	
21933	106296	15752	123475	جمع
16	2734	1	944	ابوموسی.....
945	3185	674	6299	بستک.....
248	857	344	200	بشاگرد.....
8497	60200	3549	50145	بندرعباس.....
2702	7572	367	14140	بندرلنگه.....
247	3120	351	3912	پارسیان.....
467	3545	1211	1205	جاسک.....
903	2911	1458	4545	حاجی آباد.....
480	2078	778	4335	خمیر.....
1747	5553	2281	9782	رودان.....
356	1369	991	1844	سیریک.....
2795	4656	603	7227	قشم.....
2530	8516	3144	18892	میناب.....

مأخذ- مرکز آمار ایران

سالنامه آماری استان هرمزگان ۱۳۹۱

۳- نیروی انسانی

27-3- جمعیت بیکار بر حسب جنس، سن و سطح سواد: آبان 1390

باسواد					جمع	جنس و سن
پیش دانشگاهی	متوسطه	راهنمایی	ابتدایی	جمع		
792	26629	16414	13188	65748	72610	مرد و زن
0	3	152	304	507	659 10-14 ساله
147	4258	1717	905	7193	7457 15-19 ساله
428	12155	4644	2326	22579	23428 20-24 ساله
148	5657	4018	2454	15817	16624 25-29 ساله
69	4556	5883	7199	19650	24440 30 ساله و بیشتر
0	0	0	0	2	2 نامشخص
580	21491	15226	12277	54059	60495	مرد
0	3	129	256	421	533 10-14 ساله
83	3189	1572	813	5775	5991 15-19 ساله
333	9918	4232	2054	18091	18834 20-24 ساله
110	4570	3714	2239	12233	12969 25-29 ساله
54	3811	5579	6915	17537	22166 30 ساله و بیشتر
0	0	0	0	2	2 نامشخص
212	5138	1188	911	11689	12115	زن
0	0	23	48	86	126 10-14 ساله
64	1069	145	92	1418	1466 15-19 ساله
95	2237	412	272	4488	4594 20-24 ساله
38	1087	304	215	3584	3655 25-29 ساله
15	745	304	284	2113	2274 30 ساله و بیشتر
0	0	0	0	0	0 نامشخص

>

سالنامه آماری استان هرمزگان ۱۳۹۱

۳- نیروی انسانی

27-3- جمعیت بیکار بر حسب جنس، سن و سطح سواد: آبان 1390

اظهار نشده	بی سواد	باسواد			جنس و سن
		سایر دوره ها	سواد آموزی بزرگسالان	عالی	
209	6653	642	492	7591	مرد و زن
2	150	45	3	0 10-14 ساله
10	254	121	16	29 15-19 ساله
53	796	253	47	2726 20-24 ساله
29	778	108	60	3372 25-29 ساله
115	4675	113	366	1464 30 ساله و بیشتر
0	0	2	0	0 نامشخص
6248	6248	504	389	3592	مرد
112	112	31	2	0 10-14 ساله
209	209	94	13	11 15-19 ساله
969	696	201	25	1328 20-24 ساله
709	709	74	26	1500 25-29 ساله
4522	4522	102	323	753 30 ساله و بیشتر
0	0	2	0	0 نامشخص
21	405	138	103	3999	زن
2	38	14	1	0 10-14 ساله
2	45	37	3	18 15-19 ساله
6	100	52	22	1398 20-24 ساله
2	69	34	34	1872 25-29 ساله
8	153	11	43	711 30 ساله و بیشتر
0	0	0	0	0 نامشخص

مأخذ- مرکز آمار ایران

سالنامه آماری استان هرمزگان ۱۳۹۱

۳- نیروی انسانی

28-3- جمعیت بیکار 10 ساله و بیشتر با تحصیلات عالی بر حسب جنس و دوره تحصیلی : آبان 1390

جنس	جمع	فوق دیپلم	لیسانس	فوق لیسانس و دکترای حرفه ای	دکترای تخصصی	اظهاری نشده
مرد و زن	7591	2792	4508	272	19	0
مرد.....	3592	1636	1818	122	16	0
زن.....	3999	1156	2690	150	3	0

مأخذ- مرکز آمار ایران

29-3- شاغلان 10 ساله و بیشتر بر حسب جنس، گروههای عمده شغلی و وضع شغلی : آبان 1390

بخش خصوصی			جمع	جنس و گروههای عمده شغلی
کارکنان مستقل	کارفرمایان	جمع		
121297	13111	273630	401859	مرد و زن
1280	1866	6346	13650	قانونگذاران مقامات عالیرتبه و مدیران.....
893	313	6230	30390	متخصصان.....
1891	532	10044	21538	تکنسینها و دستیاران.....
586	256	8389	18832	کارمندان امور اداری و دفتری.....
18414	2686	33152	40487	کارکنان خدماتی و فروشندگان فروشگاهها و بازار...
48343	2606	74131	77616	کارکنان ماهر کشاورزی جنگلداری و ماهیگیری.....
16643	2489	34523	40838	صنعتگران و کارکنان مشاغل مربوطه.....
19452	1059	38803	48219	متصدیان (پراتورهای) ماشین آلات و دستگاهها و مونتاژ کارها و رانندگان وسایل نقلیه.....
11610	955	55695	70063	کارگران ساده.....
2185	349	6317	40226	سایر و اظهار نشده.....

>

سالنامه آماری استان هرمزگان ۱۳۹۱

۳- نیروی انسانی

29-3- شاغلان 10 ساله و بیشتر بر حسب جنس، گروههای عمده شغلی و وضع شغلی: آبان 1390

اظهار نشده	مزد و حقوق بگیران بخش عمومی	بخش خصوصی		جنس و گروههای عمده شغلی
		کارکنان فامیلی بدون مزد	مزد و حقوق بگیران	
21933	106296	15752	123470	مرد و زن
652	6652	2	3198قانونگذاران مقامات عالیرتبه و مدیران.....
1661	22499	4	5020متخصصان.....
1158	10336	11	7610تکنسینها و دستیاران.....
1155	9288	12	7535کارمندان امور اداری و دفتری.....
2438	4897	207	11845کارکنان خدماتی و فروشندگان فروشگاهها و بازار...
2423	1062	13450	9732کارکنان ماهر کشاورزی جنگلداری و ماهیگیری.....
2838	3477	144	15247صنعتگران و کارکنان مشاغل مربوطه.....
3197	6219	28	18264متصدیان (پراتورهای) ماشین آلات و دستگاهها ومونتاز کارها و رانندگان وسایل نقلیه.....
4331	10037	1394	41736کارگران ساده.....
2080	31829	500	3283سایر و اظهار نشده.....

>

سالنامه آماری استان هرمزگان ۱۳۹۱

۳- نیروی انسانی

29-3- شاغلان 10 ساله و بیشتر بر حسب جنس، گروههای عمده شغلی و وضع شغلی: آبان 1390

بخش خصوصی			جمع	جنس و گروههای عمده شغلی
کارکنان مستقل	کارفرمایان	جمع		
108464	12496	244763	347840	مرد
1173	1761	5654	11079	قانونگذاران مقامات عالیرتبه و مدیران.....
599	227	3551	15633	متخصصان.....
1718	487	8469	16975	تکنسینها و دستیاران.....
458	205	6131	13769	کارمندان امور اداری و دفتری.....
16988	2505	30405	37120	کارکنان خدماتی و فروشندگان فروشگاهها و بازار...
41576	2562	64131	67470	کارکنان ماهر کشاورزی جنگلداری و ماهیگیری.....
13320	2423	30969	36370	صنعتگران و کارکنان مشاغل مربوطه.....
19322	1051	38457	47770	متصدیان (پراتورهای) ماشین آلات و دستگاهها و مونتاژ کارها و رانندگان وسایل نقلیه.....
11257	934	51840	65119	کارگران ساده.....
2053	341	5429	37435	سایر و اظهار نشده.....

>

سالنامه آماری استان هرمزگان ۱۳۹۱

۳- نیروی انسانی

29-3- شاغلان 10 ساله و بیشتر بر حسب جنس، گروههای عمده شغلی و وضع شغلی: آبان 1390

اظهار نشده	مزد و حقوق بگیران بخش عمومی	بخش خصوصی		جنس و گروههای عمده شغلی
		کارکنان فامیلی بدون مزد	مزد و حقوق بگیران	
18012	85965	11682	112121	مرد
509	4916	1	2719	قانونگذاران مقامات عالیرتبه و مدیران.....
756	11326	1	2724	متخصصان.....
860	7646	6	6258	تکنسینها و دستیاران.....
796	6842	3	5465	کارمندان امور اداری و دفتری.....
2194	4521	162	10750	کارکنان خدماتی و فروشندگان فروشگاهها و بازار...
2311	1028	10743	9250	کارکنان ماهر کشاورزی جنگلداری و ماهیگیری.....
2325	3349	53	14900	صنعتگران و کارکنان مشاغل مربوطه.....
3165	6148	26	18058	متصدیان (پراتورهای) ماشین آلات و دستگاهها و مونتاژ کارها و رانندگان وسایل نقلیه.....
3795	9484	512	39137	کارگران ساده.....
1301	30705	175	2860	سایر و اظهار نشده.....

>

سالنامه آماری استان هرمزگان ۱۳۹۱

۳- نیروی انسانی

29-3- شاغلان 10 ساله و بیشتر بر حسب جنس، گروههای عمده شغلی و وضع شغلی: آبان 1390

بخش خصوصی			جمع	جنس و گروههای عمده شغلی
کارکنان مستقل	کارفرمایان	جمع		
12833	615	28867	53119	زن
107	105	692	2571	قانونگذاران مقامات عالیرتبه و مدیران.....
294	86	2679	14757	متخصصان.....
173	45	1575	4563	تکنسینها و دستیاران.....
128	51	2258	5063	کارمندان امور اداری و دفتری.....
1426	181	2747	2367	کارکنان خدماتی و فروشندگان فروشگاهها و بازار...
6767	44	10000	10146	کارکنان ماهر کشاورزی جنگلداری و ماهیگیری.....
3323	66	3827	4468	صنعتگران و کارکنان مشاغل مربوطه.....
130	8	346	449	متصدیان (پراتورهای) ماشین آلات و دستگاهها و مونتاژ کارها و رانندگان وسایل نقلیه.....
353	21	3855	4944	کارگران ساده.....
132	8	888	2791	سایر و اظهار نشده.....

>

سالنامه آماری استان هرمزگان ۱۳۹۱

۳- نیروی انسانی

29-3- شاغلان 10 ساله و بیشتر بر حسب جنس، گروههای عمده شغلی و وضع شغلی: آبان 1390

اظهار نشده	مزد و حقوق بگیران بخش عمومی	بخش خصوصی		جنس و گروههای عمده شغلی
		کارکنان فامیلی بدون مزد	مزد و حقوق بگیران	
3921	20331	4070	11349	زن
143	1736	1	479قانونگذاران مقامات عالیرتبه و مدیران.....
905	11173	3	2296متخصصان.....
298	2690	5	1352تکنسینها و دستیاران.....
359	2446	9	2070کارمندان امور اداری و دفتری.....
244	376	45	1095کارکنان خدماتی و فروشندگان فروشگاهها و بازار...
112	34	2707	482کارکنان ماهر کشاورزی جنگلداری و ماهیگیری.....
513	128	91	347صنعتگران و کارکنان مشاغل مربوطه.....
32	71	2	206متصدیان (پراتورهای) ماشین آلات و دستگاهها و مونتاز کارها و رانندگان وسایل نقلیه.....
536	553	882	2599کارگران ساده.....
779	1124	325	423سایر و اظهار نشده.....

مأخذ- مرکز آمار ایران

سالنامه آماری استان هرمزگان ۱۳۹۱

۳- نیروی انسانی

30-3- شاغلان 10 ساله و بیشتر بر حسب جنس، گروههای عمده شغلی و سطح سواد: آبان 1390

باسواد				جمع	جنس و گروههای عمده شغلی
متوسطه	راهنمایی	ابتدایی	جمع		
3430	79548	71804	347591	401859	مرد و زن
2185	908	497	13570	13650	قانونگذاران مقامات عالیرتبه و مدیران.....
9318	0	0	30362	30390	متخصصان.....
8623	2380	684	21398	21538	تکنسینها و دستیاران.....
16788	2002	784	18831	18832	کارمندان امور اداری و دفتری.....
12213	10003	6505	38157	40487	کارکنان خدماتی و فروشندگان فروشگاهها و بازار
12847	13139	19944	50174	77616	کارکنان ماهر کشاورزی جنگلداری و ماهیگیری.....
15492	11864	9159	36988	40838	صنعتگران و کارکنان مشاغل مربوطه.....
13510	14862	11282	44807	48219	متصدیان (پراتورهای) ماشین آلات و دستگاهها و مونتاژ کارها و رانندگان وسایل نقلیه.....
17491	17270	19969	54495	70063	کارگران ساده.....
111897	7120	2980	38809	40226	سایر و اظهار نشده.....

باسواد			پیش دانشگاهی	عالی	سواد آموزی و بزرگسالان	جنس و گروههای عمده شغلی
5499	72809	2423				مرد و زن
23	8586	46				قانونگذاران مقامات عالیرتبه و مدیران.....
0	28079	85				متخصصان.....
30	8661	131				تکنسینها و دستیاران.....
36	7086	136				کارمندان امور اداری و دفتری.....
375	3758	312				کارکنان خدماتی و فروشندگان فروشگاهها و بازار
1982	1609	453				کارکنان ماهر کشاورزی جنگلداری و ماهیگیری.....
658	1822	228				صنعتگران و کارکنان مشاغل مربوطه.....
541	2037	244				متصدیان (پراتورهای) ماشین آلات و دستگاهها و مونتاژ کارها و رانندگان وسایل نقلیه.....
1695	1135	356				کارگران ساده.....
159	10036	432				سایر و اظهار نشده.....

>

سالنامه آماری استان هرمزگان ۱۳۹۱

۳- نیروی انسانی

3-30- شاغلان 10 ساله و بیشتر بر حسب جنس، گروههای عمده شغلی و سطح سواد: آبان 1390

اظهار نشده	بی سواد	باسواد	جنس و گروههای عمده شغلی
		سایر دوره های تحصیلی، دوره تحصیلی نامشخص و اظهار نشده	
1321	52947	3611	مرد و زن
7	73	80	قانونگذاران مقامات عالیرتبه و مدیران.....
2	26	13	متخصصان.....
15	125	194	تکنسینها و دستیاران.....
0	1	164	کارمندان امور اداری و دفتری.....
155	2175	416	کارکنان خدماتی و فروشندگان فروشگاهها و بازار
356	27086	834	کارکنان ماهر کشاورزی جنگلداری و ماهیگیری.....
115	3735	410	صنعتگران و کارکنان مشاغل مربوطه.....
146	3266	349	متصدیان (پراتورهای) ماشین آلات و دستگاهها و مونتاز کارها و رانندگان وسایل نقلیه.....
298	15270	560	کارگران ساده.....
227	1190	591	سایر و اظهار نشده.....

>

سالنامه آماری استان هرمزگان ۱۳۹۱

۳- نیروی انسانی

30-3- شاغلان 10 ساله و بیشتر بر حسب جنس، گروههای عمده شغلی و سطح سواد: آبان 1390

باسواد				جمع	جنس و گروههای عمده شغلی
متوسطه	راهنمایی	ابتدایی	جمع		
101884	75855	66923	303089	348740	مرد
3145	879	479	11000	11079	قانونگذاران مقامات عالیرتبه و مدیران.....
1176	0	0	15605	15633	متخصصان.....
7809	2127	596	16849	16975	تکنسینها و دستیاران.....
6651	1851	730	13768	13769	کارمندان امور اداری و دفتری.....
15358	9410	6103	35054	37120	کارکنان خدماتی و فروشندگان فروشگاهها و بازار
11130	12517	18355	45702	67470	کارکنان ماهر کشاورزی جنگلداری و ماهیگیری.....
11529	10865	8014	32961	36370	صنعتگران و کارکنان مشاغل مربوطه.....
15315	14764	11218	44376	47770	متصدیان(پراتورهای) ماشین آلات و دستگاهها و مونتاژ کارها و رانندگان وسایل نقلیه.....
13036	16617	18762	51486	65119	کارگران ساده.....
16735	6825	2666	36288	37435	سایر و اظهار نشده.....

باسواد			پیش دانشگاهی	عالی	سواد آموزی و بزرگسالان	جنس و گروههای عمده شغلی
22	49160	2057				مرد
0	6368	37				قانونگذاران مقامات عالیرتبه و مدیران.....
24	14385	32				متخصصان.....
34	6036	93				تکنسینها و دستیاران.....
272	4273	102				کارمندان امور اداری و دفتری.....
1389	3233	284				کارکنان خدماتی و فروشندگان فروشگاهها و بازار
351	1157	361				کارکنان ماهر کشاورزی جنگلداری و ماهیگیری.....
536	1643	174				صنعتگران و کارکنان مشاغل مربوطه.....
1176	1958	240				متصدیان(پراتورهای) ماشین آلات و دستگاهها و مونتاژ کارها و رانندگان وسایل نقلیه.....
88	1021	332				کارگران ساده.....
0	9086	402				سایر و اظهار نشده.....

>

سالنامه آماری استان هرمزگان ۱۳۹۱

۳- نیروی انسانی

3-30- شاغلان 10 ساله و بیشتر بر حسب جنس، گروههای عمده شغلی و سطح سواد: آبان 1390

اظهار نشده	بی سواد	باسواد		جنس و گروههای عمده شغلی
		سایر دوره های تحصیلی، دوره تحصیلی نامشخص و اظهار نشده	سواد	
1185	44466	3318		مرد
7	72	70		قانونگذاران مقامات عالیرتبه و مدیران.....
2	26	12		متخصصان.....
12	114	164		تکنسینها و دستیاران.....
0	1	127		کارمندان امور اداری و دفتری.....
140	1926	394		کارکنان خدماتی و فروشندگان فروشگاهها و بازار
302	21466	793		کارکنان ماهر کشاورزی جنگلداری و ماهیگیری.....
111	3298	385		صنعتگران و کارکنان مشاغل مربوطه.....
146	3248	345		متصدیان (پراتورهای) ماشین آلات و دستگاهها و مونتاز کارها و رانندگان وسایل نقلیه.....
272	13361	542		کارگران ساده.....
193	954	486		سایر و اظهار نشده.....

>

سالنامه آماری استان هرمزگان ۱۳۹۱

۳- نیروی انسانی

3-30- شاغلان 10 ساله و بیشتر بر حسب جنس، گروههای عمده شغلی و سطح سواد: آبان 1390

باسواد				جمع	جنس و گروههای عمده شغلی
متوسطه	راهنمایی	ابتدایی	جمع		
10013	3693	4881	44502	53119	زن
285	29	18	2570	2571	قانونگذاران مقامات عالیرتبه و مدیران.....
1009	0	0	14757	14757	متخصصان.....
1509	253	88	4549	4563	تکنسینها و دستیاران.....
1972	151	54	5063	5063	کارمندان امور اداری و دفتری.....
1430	593	402	3103	3367	کارکنان خدماتی و فروشندگان فروشگاهها و بازار
1083	622	1589	4472	10146	کارکنان ماهر کشاورزی جنگلداری و ماهیگیری.....
1318	999	1145	4027	4468	صنعتگران و کارکنان مشاغل مربوطه.....
177	98	64	431	449	متصدیان (پراتورهای) ماشین آلات و دستگاهها و مونتاز کارها و رانندگان وسایل نقلیه.....
474	653	1207	3009	4944	کارگران ساده.....
756	295	314	2521	2791	سایر و اظهار نشده.....

سواد آموزشی و بزرگسالان			پیش دانشگاهی	عالی	جنس و گروههای عمده شغلی
متوسطه	راهنمایی	ابتدایی			
1607	23649	366	زن		
1	2218	9	قانونگذاران مقامات عالیرتبه و مدیران.....		
0	13694	53	متخصصان.....		
6	2625	38	تکنسینها و دستیاران.....		
2	2813	34	کارمندان امور اداری و دفتری.....		
103	525	28	کارکنان خدماتی و فروشندگان فروشگاهها و بازار		
593	452	92	کارکنان ماهر کشاورزی جنگلداری و ماهیگیری.....		
307	179	54	صنعتگران و کارکنان مشاغل مربوطه.....		
5	79	4	متصدیان (پراتورهای) ماشین آلات و دستگاهها و مونتاز کارها و رانندگان وسایل نقلیه.....		
519	114	24	کارگران ساده.....		
71	950	30	سایر و اظهار نشده.....		

>

سالنامه آماری استان هرمزگان ۱۳۹۱

۳- نیروی انسانی

30-3- شاغلان 10 ساله و بیشتر بر حسب جنس، گروههای عمده شغلی و سطح سواد: آبان 1390

اظهار نشده	بی سواد	باسواد		جنس و گروههای عمده شغلی
		سایر دوره های تحصیلی، دوره تحصیلی نامشخص و اظهار نشده		
136	8481	293		زن
0	1	10		قانونگذاران مقامات عالیرتبه و مدیران.....
0	0	1		متخصصان.....
3	11	30		تکنسینها و دستیاران.....
0	0	37		کارمندان امور اداری و دفتری.....
15	249	22		کارکنان خدماتی و فروشندگان فروشگاهها و بازار
54	5620	41		کارکنان ماهر کشاورزی جنگلداری و ماهیگیری.....
4	437	25		صنعتگران و کارکنان مشاغل مربوطه.....
0	18	4		متصدیان (پراتورهای) ماشین آلات و دستگاهها و مونتاز کارها و رانندگان وسایل نقلیه.....
26	1909	18		کارگران ساده.....
34	236	105		سایر و اظهار نشده.....

مأخذ- مرکز آمار ایران