

فصل چهارم

کشاورزی، جنگلداری و شیلات



آمارگیری کشاورزی در سطح ملی برای اولین بار در سال 1339 توسط اداره ی آماری عمومی وقت با روش نمونه گیری انجام شد. پس از انجام چند آمارگیری نمونه ای که نتایج آن در سالهای 1350 و 1351 منتشر شده در سال 1352 اولین سرشماری کشاورزی روستایی توسط مرکز آمار ایران به مرحله ی اجرا درآمد طرح آمارگیری کشاورزی روستایی در سالهای 1353، 1354، 1356 لغایت 1359 و نیز در سالهای 1361 و 1366 توسط مرکز آمار ایران اجرا و نتایج آن منتشر شد.

در سال 1360 جهاد سازندگی ضمن اجرای طرح تهیه ی شناسنامه ی روستایی، اطلاعاتی مشابه اطلاعات حاصل از اجرای سرشماری کشاورزی سال 1352 مرکز آمار ایران گرد آوری کرد.

در سال 1367 اولین سرشماری عمومی کشاورزی توسط مرکز آمار ایران در سطح نقاط شهری و روستایی کشور به مرحله اجرا درآمد. در سال 1372 دومین سرشماری عمومی کشاورزی کشور به اجرا درآمد. در سال 1382 سومین سرشماری عمومی کشاورزی کشور توسط مرکز آمار ایران و بامشارکت وزارت جهاد کشاورزی اجرا گردید که نتایج برخی از اطلاعات آن در این فصل آمده است. عمده جداول این فصل اطلاعات مربوط به سازمان کشاورزی استان، نتایج آمارگیری در مقاطع مختلف توسط مرکز آمار ایران فعالیت های مربوط به اداره کل منابع طبیعی، اداره کل تعاون، کار و رفاه اجتماعی، سازمان تعاون روستایی و اداره کل شیلات استان می باشد.

لازم به ذکر است، با توجه به تغییرات ایجاد شده در تقسیمات کشوری، اطلاعات جداول مربوط به سرشماری عمومی کشاورزی 1382 بر پایه آخرین محدوده استان و بر اساس اطلاعات حاصل از نتایج تفصیلی این طرح بازسازی شده و محاسبات لازم در مرکز آمار ایران صورت گرفته است.

در سال 1384 با استفاده از چارچوب آماری سرشماری عمومی کشاورزی سال 1382، طرح آمارگیری از دامداری های کشور توسط مرکز آمار ایران و با مشارکت معاونت امور دام وزارت جهاد کشاورزی برای اولین بار اجرا شد.

در سال 1369 برای اولین بار، آمار گاوداری های صنعتی توسط مرکز آمار ایران گردآوری شد که در این طرح از فهرست گاوداری های صنعتی منتج از سرشماری عمومی کشاورزی 1367 استفاده گردید. طرح مذکور، در سال 1373 به صورت سرشماری و در سال های 1375، 1379 و 1386 توسط مرکز آمار ایران، و در سال 1383 توسط وزارت جهاد کشاورزی به صورت نمونه ای انجام و نتایج آن ارائه شده است.

آمار کشتار دام، تا سال 1346 به وسیله دفتر آمار وزارت دارایی انتشار می یافت. از سال 1347 تا سال 1375 گردآوری و انتشار آمار کشتار دام، توسط مرکز آمار ایران از طریق مکاتبه با شهرداری ها و براساس گزارش های ماهانه شهرداری هایی که دارای کشتارگاه هستند، انجام شده است. از سال 1376، جمع آوری اطلاعات مذکور از طریق کشتارگاه ها و با همکاری سازمان دامپزشکی کشور و استانها و شهرداری ها صورت می گیرد.

سالنامه آماری استان هرمزگان ۱۳۹۱ ————— ۴- کشاورزی، جنگلداری و شیلات

طرح های آمارگیری از موسسات مرغداری را برای اولین بار ،مرکز آمار ایران در سال های 1364 و 1365 اجرا نموده است. در سال های اخیر با توجه به تنوع فعالیت در صنعت مرغداری، برای هریک از فعالیت های پرورش مرغ تخمگذار و پولت، مرغ مادر و جوجه کشی ، اقدام به اجرای سرشماری کرده و برای فعالیت پرورش مرغ گوشتی ، آمارگیری نمونه ای به عمل آورده است.

برای تهیه و تنظیم آمار و اطلاعات مندرج در جداول این فصل ، علاوه بر نشریات مختلف مرکز آمار ایران، از نشریات و گزارش های مربوط به سازمان های زیر نیز استفاده شده است:

سازمان جهاد کشاورزی، اداره کل شیلات استان ، اداره کل کشاورزی، منابع طبیعی اداره کل تعاون. اطلاعات آماری مندرج در این فصل ، شامل آمارهایی در زمینه زراعت و باغداری ، دام و طیور، جنگلداری، شیلات و شرکتهای تعاونی می باشد.

تعاریف و مفاهیم به کار رفته در این فصل به شرح زیر است :

سطح زیر کشت (کاشت) : مساحت زمینی است که به منظور تولید محصول مورد نظر در سال آمارگیری، در همان سال و یا قبل از آن ، زیر کشت رفته باشد. محصولات سالانه: به نباتاتی اطلاق می شود که معمولاً ساقه علفی دارند و پس از برداشت محصول، بوته یا ساقه آنها از بین می رود و در مواردی ، قسمتهای زیرزمینی گیاه (ریشه ، پیاز و نظایر آن) برای سال بعد در زمین باقی می ماند . مانند گندم ، چغندر قند ، سبزیجات و زعفران .

محصولات دایمی: گیاهانی هستند که غالباً تنه یا ساقه چوبی دارند و پس از برداشت محصول تمام یا قسمتی از گیاه در زمین باقی می ماند و مجدداً در سالهای بعد محصول می دهد . انواع درختان و درختچه های مثمر مانند مرکبات ، هلو، انگور و بوته چای و درختان غیرمثمر مانند تبریزی محصولات دایمی محسوب می شوند.

تولید: مقدار محصولی است که در دوره زمانی مشخص، طی فرآیند تولید در واحد تولیدی (بهره برداری ، مرغداری و گاوداری) حاصل می شود و آماده عرضه برای فروش و مصرف است.

پرورش دام: حداقل یک راس دام بزرگ (گاو، گوساله ، گاو میش ، بچه گاو میش ، شتر و بچه شتر) و یا حداقل دو راس دام کوچک (گوسفند و بزه و یا بز و بزغاله) .

پرورش ماکیان: حداقل 5 قطعه مرغ ، خروس ، جوجه و یا سایر انواع ماکیان .

گاوداری صنعتی: یک واحد تولیدی کشاورزی است که در آن ، فعالیت پرورش دام از نظر محل ونحوه نگهداری، روش تغذیه و بهداشت ، طبقه برنامه و با رعایت اصول و موازین نوین و ویژه انجام می گیرد.

مرغ گوشتی: به نوعی مرغ و خروس اطلاق می شود که به منظور استفاده از گوشت آن پرورش داده می شود.

سالنامه آماری استان هرمزگان ۱۳۹۱ ————— ۴-کشاورزی، جنگلداری و شیلات

آبشخور: چاههای کم عمقی هستند که از آب آنها فقط برای شرب دام استفاده می شود.

چاه مالداری: برای تامین آب موردنیاز دامها، در دامنه کوهها چاههایی حفر می کنند که از این گونه چاهها همانند آرتزین و همچون چشمه آب جاری شود.

مالج پاشی: مقصود ایجاد پوششهایی است که به منظور جلوگیری از حرکت خاک، حفظ درجه حرارت و رطوبت خاک به کار می رود.

باد شکن: موانع مصنوعی است که برای جلوگیری از حرکت شنهای روان در برابر جریان باد ایجاد می کنند.

حفاظت و قرق: عبارت است از انتخاب و اعلام مساحت مناطق و محدوده های دارای فرسایش زیاد و یا حساس به فرسایش.

آبخیزداری: کلیه فعالیتهایی که برای احیاء و اصلاح حوزه آبریز انجام می گیرد، آبخیزداری نامیده می شود

شرکت تعاونی: شرکتی است متشکل از اشخاص حقیقی با حداقل 7 عضو که تمام یا حداقل 51 درصد از سرمایه آن به وسیله اعضاء تامین گردد و طبق مقررات موجود در قانون بخش تعاونی به ثبت رسیده باشد. یادآوری می شود که قبل از تعیین حداقل اعضاء شرکتهای تعاونی براساس قانون، بعضی از شرکتهای تعاونی با اعضاء کمتر از 7 نفر تشکیل شده است.

بهره برداری کشاورزی: تمامی فعالیت های کشاورزی که تحت مدیریت واحدی قرار دارد، یک واحد تولیدی کشاورزی است که بهره برداری کشاورزی نامیده می شود. این مدیریت توسط اعضای یک یا چند خانوار (اشخاص حقیقی) یا توسط یک شرکت رسمی یا مؤسسه عمومی (اشخاص حقوقی)، اعمال می شود. در سرشماری عمومی کشاورزی 1382، اگر فعالیت های یک واحد تولیدی کشاورزی در محدوده چند آبادی یا شهر انجام شود، هر مجموعه واقع در محدوده یک آبادی یا شهر، یک بهره برداری کشاورزی تلقی می شود. در طرح مذکور، بهره برداری هایی سرشماری شده است که لااقل یکی از فعالیت های آن، در حد نصاب هایی تعیین شده زیر قرار گرفته باشد:

زراعت: بهره برداری هایی که در روز آمارگیری حداقل 400 متر مربع زمین زراعی دارند.

باغداری: بهره برداری هایی که در روز آمارگیری حداقل 200 متر مربع باغ قلمستان دارند.

پرورش دام بزرگ: بهره برداری های پرورش دهنده دام بزرگ (گاو و گوساله، گاو میش و شتر و بچه شتر) که در طول 365 روز گذشته، دارای حداقل یک رأس دام بزرگ بوده اند.

پرورش دام کوچک: بهره برداری های پرورش دهنده دام کوچک (گوسفند و بره و بز و بزغاله) که در طول 365 روز گذشته، دارای حداقل دو رأس دام کوچک بوده اند

سالنامه آماری استان هرمزگان ۱۳۹۱ ————— ۴- کشاورزی، جنگلداری و شیلات

پرورش ماکیان به روش سنتی: بهره برداری های پرورش دهنده ماکیان به روش سنتی که تعداد مرغ، خروس، جوجه و سایر انواع ماکیان در روز آماجری، حداقل ۱۰ قطعه بوده است.

تولید گلخانه ای: بهره برداری هایی که طی سال زراعی مورد نظر، دارای تولید گلخانه ای در هر وسعتی بوده است.

پرورش کرم ابریشم و زنبور عسل: بهره برداری هایی که در طول ۳۶۵ روز گذشته دارای فعالیت پرورش کرم ابریشم یا زنبور عسل به هر وسعت بوده است.

بهره برادر کشاورزی: شخص حقیقی یا حقوقی است که به تنهایی یا با مشارکت دیگران، مدیریت امور بهره برداری کشاورزی و مسئولیت فنی و اقتصادی آن را به عهده داشته و مستقیماً در سود و زیان آن سهیم است.

اراضی زراعی: بخشی از زمین های کشاورزی است که به فعالیت زراعی (کشت و کار نباتات سالانه) اعم از زیر کشت و آیش، اختصاص یافته است.

اراضی زراعی آبی: آن قسمت از اراضی زراعی است که زراعت انجام شده در آن آبیاری می شود.

اراضی زراعی دیم: آن قسمت از اراضی زراعی است که زراعت انجام شده در آن آبیاری نمی شود و آب مورد نیاز برای رشد گیاه از طریق نزولات آسمانی تأمین می شود.

آیش: آن قسمت از اراضی زراعی آبی یا دیم، که داخل در تناوب کشت قرار دارد ولی در سال زراعی مورد نظر، کشت نشده است و محصولی از آن برداشت نخواهد شد که بر حسب مورد، آیش آبی یا آیش دیم محسوب می شود.

سال زراعی: منظور از سال زراعی، اول مهرماه هر سال لغایت پایان شهریور ماه سال بعد است.

محصولات سالانه: به نباتاتی اطلاق می شود که به طور معمول ساقه علفی دارند و پس از برداشت محصول، بوته آن از بین می رود و در مواردی، قسمت های زیر زمینی گیاه (ریشه، پیاز و نظایر آن) برای سال بعد در زمین باقی می ماند. مانند گندم، چغندر قند، سبزی ها و زعفران.

شبکه های آبیاری و زهکشی مدرن: به مجموعه ای از تأسیسات آبیاری، شامل تأسیسات آگیری، انتقال آب و آبرسانی به مزارع و قطعات زراعی با مساحت حدود ۶۰ تا ۲۰۰ هکتار که مجهز به تجهیزات کنترل، توزیع، تحویل و اندازه گیری آب باشد، اطلاق می شود. چنین شبکه ای، آب مورد نیاز را در شرایط نرمال هیدرولوژیکی با حداقل ۸۰ درصد تضمین، تأمین می کند.

سد: رجوع کنید به تعاریف و مفاهیم " فصل ۸-آب و برق "

سالنامه آماری استان هرمزگان ۱۳۹۱ ————— ۴-کشاورزی، جنگلداری و شیلات

تولید: مقدار محصولی است که در دوره زمانی مشخص، طی فرایند تولید در واحد تولیدی، حاصل می شود و آماده عرضه برای فروش و مصرف است. در طرح های آماری مرکز آمار ایران، آن مقدار که جنبه رایگان داشته یا دستمزد بابت آن جنسی باشد و یا به خود مصرفی واحد تولیدی برسد نیز، جزو تولید محسوب می شود.

در مورد محصولات کشاورزی، تولید هر محصول به حالت متعارف آن که از مزرعه برداشت می شود، مورد نظر است. در مورد برنج، وزن شلتوک، در مورد انواع لوبیا، وزن دانه خشک، در مورد یونجه، اسپرس و شبدر، وزن علوفه خشک، در مورد گردو، بادام و پسته، وزن محصول بدون پوست سبز ولی با پوست خشک و در مورد تبریزی، سپیدار و ...، قطع درخت بر حسب اصله، تولید می شود.

گاوداری صنعتی: یک واحد تولیدی کشاورزی است که در آن، فعالیت پرورش دام از نظر محل و نحوه نگهداری، روش تغذیه و بهداشت دام، طبق برنامه و با رعایت اصول و موازین نوین و ویژه، انجام می گیرد.

مرغ گوشتی: به نوعی مرغ و خروس اطلاق می شود که به منظور استفاده از گوشت آن پرورش داده می شود.

مرغ تخمگذار: مرغی است که برای تولید تخم مرغ خوراکی، پرورش داده می شود. این قبیل مرغ ها را در سن سه ماهگی، پولت (نیمچه تخمگذار) می گویند.

مرغ مادر: مرغی است که از تخم نطفه دار آن برای تولید جوجه استفاده می شود. مرغ مادر گوشتی، برای تولید جوجه های مرغ و خروس گوشتی، و مرغ مادر تخمی برای تولید جوجه های مرغ تخمگذار، پرورش داده می شود.

تولید جوجه یکروزه مرغ تخمگذار و گوشتی: فعالیتی است که در فرآیند آن بسته به مورد، تخم مرغ نطفه دار از نژادهای مرغ تخمی یا گوشتی، به جوجه های یکروزه مرغ و خروس اجداد و مادر و نیز به جوجه یکروزه مرغ تخمگذار یا گوشتی، تبدیل می شود.

شاغلان: تمامی کارکنانی که در داخل یا خارج کارگاه به صورت تمام وقت یا پاره وقت، خواه با مزد و حقوق یا بدون مزد و حقوق (مالکان و شرکای فعال و کارکنان فامیلی بدون مزد)، برای کارگاه کار می کنند، شاغل محسوب می شود.

سالنامه آماری استان هرمزگان ۱۳۹۱

۴- کشاورزی، جنگلداری و شیلات

گزیده اطلاعات

بر اساس نتایج سرشماری عمومی کشاورزی در سال 1382 تعداد 96427 واحد تولیدی کشاورزی، تحت عنوان بهره برداری کشاورزی در سطح استان شناسایی شده است که حداقل به یکی از فعالیت های زراعت، باغداری، تولید گلخانه ای، پرورش دام، پرورش ماکیان به روش سنتی، پرورش زنبور عسل و... مشغول بوده اند. اکثریت این بهره برداری ها توسط اشخاص حقیقی یا همان کشاورزان و دامداران اداره می شود و تنها 55 بهره برداری تحت اداره اشخاص حقوقی (شرکت های رسمی و موسسات عمومی) قرار داشته است. از بین بهره داری ها کشاورزی، تعداد 45126 بهره برداری (46,8 درصد) تحت اداره بهره برداران باسواد و بقیه بهره برداری ها (53,2 درصد) زیر نظر بهره برداران بی سواد بوده است.

بر اساس نتایج همین سرشماری، مساحت اراضی کشاورزی استان در سال 1382 در حدود 129 هزار هکتار شامل اراضی زیر کشت محصولات سالانه، آیش و باغ و قلمستان بوده است. مساحت اراضی زیر کشت محصولات سالانه در حدود 46427 هکتار، آیش 26948 هکتار و باغ و قلمستان 55772 هکتار بوده است. همچنین مساحت اراضی کشاورزی آبی استان در حدود 118028 هکتار بوده است.

مساحت جنگل های استان در سال 1390 معادل 1082540 هکتار بوده است. مساحت مراتع استان حدود 4093341 هکتار بوده که 712 هکتار آن جزء مراتع خوب و بقیه در رده مراتع متوسط و فقیر قرار داشته است. 1499808 هکتار نیز مساحت بیابانهای استان است.

در سال 1391 تعداد 727 تعاونی کشاورزی زیر پوشش اداره کل تعاون، رفاه و کار با 6070 نفر عضو و همچنین تعداد 27 تعاونی کشاورزی نیز زیر پوشش سازمان تعاون روستایی استان با 2800 عضو در سطح استان فعال بوده است.

در سال مذکور بیش از 188 هزار تن انواع آبزیان 1840 تن میگوی دریایی و 13042 قطعه ماهیان تزئینی در استان صید و تولید شده است. همچنین در سال مذکور، تعداد 4393 شناور، 29655 صیاد، 22 بندر صیادی، 95 صنعت شیلاتی و 71 تعاونی صیادی در زمینه شیلات استان فعالیت داشته اند.

سطح زیر کشت میگوی پرورشی در سال مذکور معادل 1308 هکتار در قالب 97 مزرعه بوده است که حدود 2711 تن میگوی پرورشی تولید شده است.

سالنامه آماری استان هرمزگان ۱۳۹۱ ————— ۴- کشاورزی، جنگلداری و شیلات

1-4- بهره برداران کشتا ورزی بر حسب نوع بهره بردار و شهرستان: 1382

شهرستان	جمع	خانوار معمولی ساکن	بهره بردار غیر ساکن	خانوار معمولی غیر ساکن	شرکت رسمی یا موسسه عمومی
کل استان	96053	87129	8588	281	55
ابوموسی	14	10	0	0	4
بستک	5685	5535	148	2	0
بندرعباس	23168	19678	3479	0	11
بندرلنگه	10143	9963	178	0	2
بندر جاسک	12238	11672	563	0	3
حاجی آباد	8888	6855	1743	279	11
رودان	9598	8485	1098	0	15
قشم	5289	5263	24	0	2
میناب	21030	19668	1355	0	7

مأخذ- مرکز آمار ایران (ر.م)

سالنامه آماری استان هرمزگان ۱۳۹۱ ————— ۴- کشاورزی، جنگلداری و شیلات

2-4- بهره برداری های کشاورزی بر حسب نوع بهره بردار و شهرستان: 1382

شهرستان	جمع		خانوار معمولی ساکن		بهره بردار غیر ساکن	
	کل	بی زمین	کل	بی زمین	کل	بی زمین
کل استان	96427	46666	87503	46223	8588	162
ابوموسی.....	14	9	10	9	0	0
بستک.....	5689	3289	5539	3280	148	7
بندرعباس.....	23267	11203	19778	11126	3479	77
بندرلنگه.....	10231	6063	10051	6053	178	10
بندر جاسک.....	12247	7140	11681	7122	563	18
حاجی آباد.....	8884	2057	6851	1765	1743	13
رودان.....	9629	3251	8516	3225	1098	26
قشم.....	5281	3454	5255	3449	24	5
میناب.....	21185	10200	19823	10194	1355	6

شهرستان	خانوار معمولی غیر ساکن		شرکت رسمی یا موسسه عمومی	
	کل	بی زمین	کل	بی زمین
کل استان	281	281	55	0
ابوموسی.....	0	0	4	0
بستک.....	2	2	0	0
بندرعباس.....	0	0	11	0
بندرلنگه.....	0	0	2	0
بندر جاسک.....	0	0	3	0
حاجی آباد.....	0	0	15	0
رودان.....	279	279	11	0
قشم.....	0	0	2	0
میناب.....	0	0	7	0

مأخذ- مرکز آمار ایران (ر.م)

سالنامه آماری استان هرمزگان ۱۳۹۱ ————— ۴- کشاورزی، جنگلداری و شیلات

3-4- بهره برداری های کشاورزی بر حسب نوع فعالیت و شهرستان: 1382

شهرستان	زراعت	باغداری	تولید گلخانه ای	پرورش ماکیان
کل استان	11984	62845	11	32688
ابوموسی.....	0	12	0	2
بستک.....	579	3343	0	2301
بندرعباس.....	3503	17424	1	9075
بندرلنگه.....	1916	5763	1	4744
بندر جاسک.....	481	5770	0	4207
رودان.....	950	6457	5	3670
حاجی آباد.....	2747	6353	4	3774
قشم.....	43	3158	0	274
میناب.....	1764	14564	0	4642

شهرستان	پرورش زنبور عسل	پرورش دام بزرگ	پرورش دام کوچک	پرورش کرم ابریشم
کل استان	22	26554	66962	0
ابوموسی.....	0	0	10	0
بستک.....	0	527	4540	0
بندرعباس.....	9	5539	16532	0
بندرلنگه.....	0	3141	8553	0
بندر جاسک.....	0	2707	11068	0
رودان.....	2	3299	4467	0
حاجی آباد.....	10	837	5059	0
قشم.....	0	1107	4426	0
میناب.....	1	9353	12308	0

مأخذ- مرکز آمار ایران (ر.م)

سالنامه آماری استان هرمزگان ۱۳۹۱ ————— ۴- کشاورزی، جنگلداری و شیلات

4-4- بهره برداری های کشاورزی متعلق به اشخاص حقیقی برحسب وضع سواد و مدرک تحصیلی و سن
بهره بردار : 1382

باسوادان برحسب مدرک تحصیلی				بی سوادان	جمع	گروه سنی بهره بردار
فوق دیپلم و بالتر غیر کشاورزی	فوق دیپلم و بالتر کشاورزی	راهنمائی و متوسطه	ابتدایی و غیر رسمی			
835	539	11889	31863	51246	96372	جمع
0	0	25	20	6	51	کمتر از 15 ساله.....
1	4	329	240	97	671	15-19 ساله.....
39	46	1352	1561	570	3568	20-24 ساله.....
137	98	2296	3445	1608	7584	25-29 ساله.....
186	109	2375	4325	2581	9577	30-34 ساله.....
162	85	1913	4469	3555	10185	35-39 ساله.....
131	91	1641	5308	5899	13070	40-44 ساله.....
117	49	1041	4655	6174	12036	45-49 ساله.....
37	25	491	2955	6195	9703	50-54 ساله.....
10	12	156	1444	3838	5460	55-59 ساله.....
7	10	133	1397	7551	9098	60-64 ساله.....
3	6	61	798	4461	5329	69-65 ساله.....
3	3	51	795	5281	6133	70-74 ساله.....
1	0	10	235	1480	1726	75-79 ساله.....
0	1	15	15	1948	2179	80 ساله و بیشتر.....

مأخذ- مرکز آمار ایران (ر.م)

سالنامه آماری استان هرمزگان ۱۳۹۱ ————— ۴- کشاورزی، جنگلداری و شیلات

4-5- بهره برداری های کشاورزی متعلق به اشخاص حقیقی برحسب وضع سواد بهره بردار و شهرستان 1382

باسوادان برحسب مدرک تحصیلی				بی سوادان	جمع	شهرستان
فوق دیپلم و بالتر غیر کشاورزی	فوق دیپلم و بالتر کشاورزی	راهنمائی و متوسطه	ابتدایی و غیر رسمی			
835	539	11889	31863	51246	96372	کل استان
0	1	0	5	4	10	ابوموسی.....
84	38	848	2090	2630	5689	بستک.....
252	101	3523	8141	11239	23257	بندرعباس.....
95	87	1336	3450	5260	10229	بندرلنگه.....
11	20	580	3481	8152	12244	بندر جاسک.....
157	84	1382	3365	4625	9614	رودان.....
86	136	1503	2909	4239	8873	حاجی اباد.....
10	6	401	2393	2470	5280	قشم.....
140	66	2316	6029	12626	21178	میناب.....

مأخذ- مرکز آمار ایران (ر.م)

سالنامه آماری استان هرمزگان ۱۳۹۱

۴- کشاورزی، جنگلداری و شیلات

4-6- مساحت اراضی کشاورزی بهره برداری های با زمین برحسب وسعت : 1382 (واحد: هکتار)

زیرکشت محصولات سالانه		کل		وسعت اراضی کشاورزی
مساحت	تعداد بهره برداری	مساحت	تعداد بهره برداری	
46427	9636	129147	49761	جمع کل
226	1169	7828	25856	جمع کمتر از 1 هکتار.....
6	196	273	5509	کمتر از 1/0 هکتار.....
12	167	635	4686	0/1 تا کمتر از 0/2 هکتار.....
54	384	2595	8541	0/2 تا کمتر از 0/5 هکتار.....
154	423	4325	7121	0/5 تا کمتر از 1 هکتار.....
6808	3875	34434	17283	جمع 1 تا کمتر از 5 هکتار.....
905	1071	10266	8714	1 تا کمتر از 2 هکتار.....
1682	1081	9443	4405	2 تا کمتر از 3 هکتار.....
2013	929	7774	2484	3 تا کمتر از 4 هکتار.....
2208	794	6952	1681	4 تا کمتر از 5 هکتار.....
21801	3775	47952	5596	جمع 5 تا کمتر از 20 هکتار.....
6359	1595	15507	2662	5 تا کمتر از 7/5 هکتار.....
4243	778	8854	1067	7/5 تا کمتر از 10 هکتار.....
7414	1018	15358	1360	10 تا کمتر از 15 هکتار.....
3784	383	8232	507	15 تا کمتر از 20 هکتار.....
10913	668	23436	849	جمع 20 تا کمتر از 50 هکتار.....
3851	297	8154	386	20 تا کمتر از 25 هکتار.....
3805	230	8255	288	25 تا کمتر از 35 هکتار.....
3258	141	7027	174	35 تا کمتر از 50 هکتار.....
6678	149	15498	177	جمع 50 هکتار و بیشتر.....
3840	114	8305	133	50 تا کمتر از 100 هکتار.....
1864	28	4235	35	100 تا کمتر از 200 هکتار.....
662	6	1798	7	200 تا کمتر از 500 هکتار.....
3125	1	1160	2	500 تا کمتر از 1000 هکتار.....
0	0	0	0	1000 تا کمتر از 2000 هکتار.....
0	0	0	0	2000 هکتار و بیشتر.....

>

سالنامه آماری استان هرمزگان ۱۳۹۱

۴- کشاورزی، جنگلداری و شیلات

6-4- مساحت اراضی کشاورزی بهره برداری های با زمین برحسب وسعت : 1382 (واحد: هکتار)

باغ و قلمستان				وسعت اراضی کشاورزی
مساحت	تعداد بهره برداری	مساحت	تعداد بهره برداری	
55772	45609	26948	5505	جمع کل
7498	25263	103	607	جمع کمتر از 1 هکتار.....
264	5321	3	92	کمتر از 1/0 هکتار.....
618	4599	5	89	0/1 تا کمتر از 0/2 هکتار.....
2515	8404	26	209	0/2 تا کمتر از 0/5 هکتار.....
4102	6938	69	217	0/5 تا کمتر از 1 هکتار.....
24566	15354	3060	1914	جمع 1 تا کمتر از 5 هکتار.....
8967	8134	393	496	1 تا کمتر از 2 هکتار.....
6990	3809	771	538	2 تا کمتر از 3 هکتار.....
4973	2056	788	435	3 تا کمتر از 4 هکتار.....
3636	1356	1108	446	4 تا کمتر از 5 هکتار.....
15186	4292	10965	2308	جمع 5 تا کمتر از 20 هکتار.....
6299	2075	2850	893	5 تا کمتر از 7/5 هکتار.....
2694	831	1918	473	7/5 تا کمتر از 10 هکتار.....
4122	1015	3822	652	10 تا کمتر از 15 هکتار.....
2070	371	2376	291	15 تا کمتر از 20 هکتار.....
4653	575	7870	553	جمع 20 تا کمتر از 50 هکتار.....
1556	2687	2747	245	20 تا کمتر از 25 هکتار.....
1651	185	2799	187	25 تا کمتر از 35 هکتار.....
1445	122	2324	121	35 تا کمتر از 50 هکتار.....
3870	125	4950	123	جمع 50 هکتار و بیشتر.....
1676	93	2789	95	50 تا کمتر از 100 هکتار.....
899	24	1472	23	100 تا کمتر از 200 هکتار.....
735	6	401	5	200 تا کمتر از 500 هکتار.....
560	2	288	1	500 تا کمتر از 1000 هکتار.....
0	0	0	0	1000 تا کمتر از 2000 هکتار.....
0	0	0	0	2000 هکتار و بیشتر.....

مأخذ- مرکز آمار ایران (ر.م)

سالنامه آماری استان هرمزگان ۱۳۹۱ ————— ۴- کشاورزی، جنگلداری و شیلات

7-4- مساحت اراضی کشاورزی بهره برداری های با زمین برحسب شهرستان: 1382 (واحد: هکتار)

شهرستان	کل		زیرکشت محصولات سالانه	
	تعداد بهره برداری	مساحت	تعداد بهره برداری	مساحت
کل استان	49761	129147	9636	46427
ابوموسی.....	5	5	0	0
بستک.....	2400	4300	369	1358
بندرعباس.....	12064	32836	2814	16120
بندرلنگه.....	4168	8247	1526	4020
بندر جاسک.....	5107	3199	409	231
رودان.....	6378	17434	777	2306
حاجی اباد.....	6827	34989	2297	16201
قشم.....	1827	1111	31	23
میناب.....	10985	27026	1414	6078

شهرستان	آیش		باغ و قلمستان	
	تعداد بهره برداری	مساحت	تعداد بهره برداری	مساحت
کل استان	5505	26948	45609	55772
ابوموسی.....	0	0	5	5
بستک.....	330	1688	2167	1254
بندرعباس.....	1730	8910	10910	7805
بندرلنگه.....	936	2715	3413	1512
بندر جاسک.....	275	107	5018	2771
رودان.....	276	1128	6183	13999
حاجی اباد.....	1311	8963	5855	9825
قشم.....	17	20	1810	1068
میناب.....	629	3417	10248	17531

اختلاف در سر جمع کل مربوط به بهره برداریها، مساحت زیر کشت محصولات سالانه آبی و دیم توأم، باغ و قلمستان آبی و دیم توأم می باشد.
 مأخذ- مرکز آمار ایران (ر.م)

سالنامه آماری استان هرمزگان ۱۳۹۱ ————— ۴-کشاورزی، جنگلداری و شیلات

4-8- مساحت اراضی کشاورزی بهره برداری های با زمین آبی برحسب شهرستان: 1382 (واحد: هکتار)

زیرکشت محصولات سالانه		کل		شهرستان
مساحت	تعداد بهره برداری	مساحت	تعداد بهره برداری	
44074	8646	118028	42655	کل استان
0	0	5	5	ابوموسی
787	169	2413	1680	بستک
15490	2637	29589	10760	بندرعباس
2920	937	5319	1659	بندرلنگه
321	408	3199	5107	بندرجاسک
2306	777	17333	6318	رودان
16201	2297	34584	6651	حاجی اباد
21	22	321	557	قشم
6027	1397	25265	9918	میناب

باغ و قلمستان		آیش		شهرستان
مساحت	تعداد بهره برداری	مساحت	تعداد بهره برداری	
50884	38875	23069	4511	کل استان
5	5	0	0	ابوموسی
993	1619	633	126	بستک
6775	9695	7324	1373	بندرعباس
586	996	1812	562	بندرلنگه
2771	5018	107	275	بندرجاسک
13898	6123	1128	276	رودان
9419	5679	8963	1311	حاجی اباد
295	543	5	9	قشم
16141	9197	3097	578	میناب

اختلاف در سر جمع کل مربوط به بهره برداریها، مساحت زیرکشت محصولات سالانه آبی و دیم توأم، باغ و قلمستان

آبی و دیم توأم می باشد.
مأخذ- مرکز آمار ایران (ر.م)

سالنامه آماری استان هرمزگان ۱۳۹۱ ————— ۴-کشاورزی، جنگلداری و شیلات

9-4- مساحت اراضی کشاورزی بهره برداری های با زمین دیم برحسب شهرستان: 1382 (واحد: هکتار)

شهرستان	کل		زیر کشت محصولات سالانه	
	تعداد بهره برداری	مساحت	تعداد بهره برداری	مساحت
کل استان	8166	11120	1132	2353
ابوموسی	0	0	0	0
بستک	920	1887	216	571
بندرعباس.....	1745	3247	221	630
بندرلنگه	2855	2928	670	1100
قشم	1279	790	9	2
بندر جاسک	1	"	1	"
رودان	92	101	0	0
حاجی آباد	176	406	0	0
میناب	1098	1762	17	51

شهرستان	آیش		باغ و قلمستان	
	تعداد بهره برداری	مساحت	تعداد بهره برداری	مساحت
کل استان	1154	3879	6927	4888
ابوموسی	0	0	0	0
بستک	208	1055	612	261
بندرعباس.....	454	1587	1258	1030
بندرلنگه	432	902	2452	926
قشم	8	15	1269	773
بندر جاسک	0	0	0	0
رودان	0	0	92	101
حاجی آباد	0	0	1269	773
میناب	52	320	1067	1391

اختلاف در سر جمع کل مربوط به بهره برداریها ، مساحت زیر کشت محصولات سالانه آبی و دیم توأم، باغ و قلمستان آبی و دیم توأم می باشد .
 مأخذ- مرکز آمار ایران (ر.م)

سالنامه آماری استان هرمزگان ۱۳۹۱

۴- کشاورزی، جنگلداری و شیلات

4-10- تعداد بهره برداری، سطح کاشت و مقدار تولید محصولات سالانه ی بهره برداری های کشاورزی در فضای باز برحسب نام محصول : 1382 (واحد: هکتار - تن)

مقدار تولید	آبی		کل			نام محصول
	سطح کاشت	تعداد بهره برداری	مقدار تولید	سطح کاشت	تعداد بهره برداری	
46490	12783	2338	46811	13273	2632	گندم
3711	1725	1150	4519	3514	2179	جو
27220	4341	956	27220	4341	957	ذرت دانه ای
681	167	47	681	167	47	پنبه (وش)
387	107	186	387	107	186	انواع لوبیا (دانه خشک)
//	//	1	//	//	1	انواع نخود (دانه خشک)
2	2	7	3	12	18	عدس
11	7	116	11	7	116	باقلا (دانه خشک)
11	7	19	11	7	19	ماش
127	95	10	127	95	10	کلزا
10	12	13	10	12	13	آفتابگردان روغنی
31503	2360	891	31503	3362	891	هندوانه
47054	3155	2340	47057	3156	2343	خیار
6744	671	438	6754	682	441	خرپزه، طالبی، گرمک و دستنبو
2953	489	472	2959	495	478	یونجه و اسپرس (خشک)
//	//	2	//	//	2	شبدر (خشک)
626	70	163	626	70	163	ذرت خوشه ای و علوفه ای
9953	635	236	9953	635	236	سیب زمینی
70937	6352	3922	70937	6352	3922	پیاز
92570	6001	2301	92570	6001	3201	گوجه فرنگی
370	76	370	370	76	370	سیر (خشک)
183	16	42	183	16	42	هویج، ترب، شلغم و چغندر لبویی
116545	7233	3484	116545	7233	3484	سایر سبزیجات ⁽¹⁾
18	10	36	18	10	36	توتون
1183	519	502	1183	519	502	تنباکو
-	13	5	-	13	5	گیاهان زینتی
9	20	7	14	45	17	ارزن
//	//	1	//	//	1	زیره
-	67	196	-	67	197	حنا
3	3	6	3	3	6	آفتابگردان اجیلی

>

سالنامه آماری استان هرمزگان ۱۳۹۱ ————— ۴-کشاورزی، جنگلداری و شیلات

4-10- تعداد بهره برداری، سطح کاشت و مقدار تولید محصولات سالانه ی بهره برداری های کشاورزی در فضای باز بر حسب نام محصول : 1382 (واحد: هکتار - تن)

محصول	دیم		
	تعداد بهره برداری	سطح کاشت	مقدار تولید
گندم.....	306	306	321
جو.....	1067	1067	808
ذرت دانه ای.....	1	1	//
پنبه (وش).....	0	0	0
انواع لوبیا (دانه خشک).....	0	0	0
انواع نخود (دانه خشک).....	0	0	0
عدس.....	11	11	2
باقلا (دانه خشک).....	0	0	0
ماش.....	0	0	0
کلزا.....	0	0	0
آفتابگردان روغنی.....	0	0	0
هندوانه.....	//	//	//
خیار.....	1	3	4
خربزه، طالبی، گرمک و دستنبو.....	12	5	10
یونجه و اسپرس (خشک).....	6	8	5
شبدر (خشک).....	0	0	0
ذرت خوشه ای و علوفه ای.....	0	0	0
سیب زمینی.....	0	0	0
پیاز.....	0	0	0
گوجه فرنگی.....	0	0	0
سیر (خشک).....	0	0	0
هویج، ترب، شلغم و چغندر لبویی.....	0	0	0
سایر سبزیجات ⁽¹⁾	0	0	0
توتون.....	0	0	0
تنباکو.....	0	0	0
گیاهان زینتی.....	0	0	-
ارزن.....	25	10	5
زیره.....	0	0	0
حنای.....	//	1	//
آفتابگردان اجیلی.....	0	0	0

(1) شامل بادنجان، انواع کدو، نخود فرنگی، لوبیا سبز، کاهو، انواع کلم، کرفس، اسفناج، جعفری، گشنیز (برگی)، شاهی، تره فرنگی، ریحان، نعناع، ترخون، شنبلیله، مرزه، مارچوبه، سیر سبز، بامیه، فلفل، تربچه، شوید، آندبو، آرتیشو و می باشد.
 مأخذ- مرکز آمار ایران (ر.م)

سالنامه آماری استان هرمزگان ۱۳۹۱ ————— ۴-کشاورزی، جنگلداری و شیلات

4-11- سطح کاشت، مقدار تولید و عملکرد در هکتار گندم در فضای باز بر حسب شهرستان : 1382

عملکرد در هکتار (کیلوگرم)			مقدار تولید (تن)			سطح کاشت (هکتار)			شهرستان
						کل	آبی	دیم	
دیم	آبی	کل	دیم	آبی	کل	دیم	آبی	کل	
660	3700	3500	321	46490	46811	490	12783	13273	کل استان
0	0	0	0	0	0	0	0	0	ابوموسی.....
400	2700	2000	84	1868	1952	189	678	867	بندرعباس.....
900	1700	1300	191	394	585	217	228	445	بندرلنگه.....
0	0	0	0	0	0	0	0	0	قشم.....
800	4700	1600	42	66	108	55	14	69	میناب.....
?	4000	4000	?	36	36	?	9	9	بندر جاسک.....
0	2300	2300	0	1664	1664	0	724	724	رودان.....
0	3800	3800	0	42378	42378	0	11071	11071	حاجی آباد.....
140	1500	1000	4	85	89	29	57	87	بستک.....

مأخذ- مرکز آمار ایران (ر. م)

4-12- سطح کاشت ، مقدار تولید و عملکرد در هکتار جو در فضای باز بر حسب شهرستان : 1382

عملکرد در هکتار (کیلوگرم)			مقدار تولید (تن)			سطح کاشت (هکتار)			شهرستان
						کل	آبی	دیم	
دیم	آبی	کل	دیم	آبی	کل	دیم	آبی	کل	
452	2200	1300	808	3711	4519	1789	1725	3514	کل استان
0	0	0	0	0	0	0	0	0	ابوموسی.....
280	2000	700	112	290	402	404	137	541	بندرعباس.....
800	1900	900	643	274	916	831	145	976	بندرلنگه.....
1500	"	1500	3	"	3	2	"	2	قشم.....
400	4000	900	5	8	13	12	2	14	میناب.....
0	3000	3000	0	6	6	0	2	2	بندر جاسک.....
0	1700	1700	0	143	143	0	85	85	رودان.....
0	2300	2300	0	2880	2880	0	1266	1266	حاجی آباد.....
80	1300	250	45	110	156	540	87	627	بستک.....

مأخذ- مرکز آمار ایران (ر.م)

سالنامه آماری استان هرمزگان ۱۳۹۱ ————— ۴-کشاورزی، جنگلداری و شیلات

4-13- تعداد بهره برداری، سطح کاشت ساده، تعداد درخت و مقدار تولید محصولات دائمی در فضای باز بر حسب نام محصول: 1382 (واحد: هکتار - هزار اصله - تن)

کاشت مجتمع ساده (تک محصولی)				کل		نام محصول	
مقدار تولید	تعداد درخت		سطح کاشت	تعداد بهره برداری	مقدار تولید		تعداد بهره برداری
	نهال	بارور					
6	0	//	1	4	95	950	سیب.....
0	0	0	0	0	2	19	گلایی.....
//	//	//	//	1	3	34	به.....
0	0	0	0	0	1	4	گیلاس و آلبالو.....
//	//	//	//	2	16	204	زردآلو و قیسی.....
0	0	0	0	0	8	94	هلو شلیل و شفتالو.....
0	0	0	0	0	1	7	انواع آلو و گوجه.....
22	//	1	3	27	185	2552	انجیر آبی.....
0	//	0	0	0	59	187	انجیر دیم.....
3722	57	75	931	843	14887	14454	پرتغال.....
23409	65	554	2116	3409	29100	10057	نارنگی.....
1140	10	25	204	285	4390	4446	لیمو شیرین.....
26565	490	412	7484	4861	59704	25853	لیمو ترش (شامل لیمو عمانی).....
76	//	1	8	11	425	597	گریپ فروت.....
39	3	1	33	33	449	3556	سایر مرکبات ⁽¹⁾
66	1	2	9	9	206	1065	موز.....
0	0	0	0	0	0	3	کیوی.....
8	11	1	42	12	13	223	زیتون.....
175	2	7	27	113	1096	4208	انار.....
65368	477	2490	18929	25099	98663	57795	خرما.....
38	5	10	24	18	88	106	بادام آبی.....
//	1	1	3	3	66	157	بادام دیم.....
12	1	1	6	39	44	165	گردو.....
663	351	//	484	129	715	159	پسته.....

>

سالنامه آماری استان هرمزگان ۱۳۹۱ ————— ۴-کشاورزی، جنگلداری و شیلات

13-4- تعداد بهره برداری ، سطح کاشت ساده ، تعداد درخت و مقدار تولید محصولات دائمی در فضای باز بر حسب نام محصول : 1382 (واحد : هکتار - هزار اصله - تن)

کاشت مجتمع ساده (تک محصولی)				کل		نام محصول	
مقدار تولید	تعداد درخت		سطح کاشت	تعداد بهره برداری	مقدار تولید		تعداد بهره برداری
	نهال	بارور					
43	//	1	3	46	293	2304	انگور آبی.....
4	0	6	11	13	95	168	انگور دیم.....
-	-	-	0	0	3	108	توت فرنگی.....
//	-	-	0	0	33	1307	انواع توت و شاه توت.....
6	-	-	8	6	12	124	گل محمدی.....
0	//	//	0	0	2	126	انواع تیریزی (1) (2).....
-	-	-	-	1	-	2	خزانه درختان مثمر (3).....
//	-	-	//	1	//	2	خزانه درختان غیرمثمر.....
-	-	-	//	2	-	77	گیاهان دائمی زینتی.....
0	-	-	0	0	1	11	خرمالو.....
407	5	5	73	115	2589	5149	انبه.....
-	-	-	0	0	-	3	پاپایا (خربزه درختی).....
1	//	//	//	4	62	1733	کنار.....

>

سالنامه آماری استان هرمزگان ۱۳۹۱ ————— ۴-کشاورزی، جنگلداری و شیلات

13-4- تعداد بهره برداری، سطح کاشت ساده، تعداد درخت و مقدار تولید محصولات دائمی در فضای باز بر حسب نام محصول: 1382 (واحد: هکتار - هزار اصله - تن)

کاشت پراکنده			کاشت مجتمع مخلوط (چند محصولی)				نام محصول	
مقدار تولید	تعداد درخت		تعداد بهره برداری	مقدار تولید	تعداد درخت			
	نهای	بارور			نهای	بارور		
11	//	1	288	79	1	7	664	سیب.....
//	//	//	8	2	//	//	11	گلایی.....
//	//	//	8	2	//	//	25	به.....
0	0	0	0	1	0	//	4	گیلاس و آلبالو.....
6	//	//	111	10	//	1	91	زردآلو و قیسی.....
3	//	//	53	5	//	//	42	هلو شلیل و شفتالو.....
0	//	0	3	1	0	//	4	انواع آلو و گوجه.....
59	1	3	1513	104	1	7	1013	انجیر آبی.....
2	//	//	38	57	//	12	149	انجیر دیم.....
731	7	21	4711	10434	72	348	8983	پرتغال.....
191	2	8	1831	5499	55	241	4946	نارنگی.....
293	2	7	1907	2957	12	68	2263	لیمو شیرین.....
730	18	20	8405	32410	317	712	12943	لیمو ترش (شامل لیمو عمانی).....
45	//	1	309	304	1	5	277	گریپ فروت.....
190	2	5	2440	220	5	9	1098	سایر مرکبات ⁽¹⁾
20	2	1	741	120	5	5	315	موز.....
0	//	0	3	0	0	0	0	کیوی.....
1	1	//	114	4	8	1	100	زیتون.....
130	1	7	1653	791	4	46	2451	انار.....
7172	71	197	23355	26123	180	1011	13534	خرما.....
1	//	//	15	49	4	9	74	بادام آبی.....
1	0	//	3	65	4	63	152	بادام دیم.....
5	//	//	47	28	1	2	79	گردو.....
//	//	//	2	53	//	//	28	پسته.....

>

سالنامه آماری استان هرمزگان ۱۳۹۱ ————— ۴-کشاورزی، جنگلداری و شیلات

13-4- تعداد بهره برداری، سطح کاشت ساده، تعداد درخت و مقدار تولید محصولات دائمی در فضای باز بر حسب نام محصول: 1382 (واحد: هکتار - هزار اصله - تن)

کاشت پراکنده			کاشت مجتمع مخلوط (چند محصولی)					نام محصول
مقدار تولید	تعداد درخت		تعداد بهره برداری	مقدار تولید	تعداد درخت		تعداد بهره برداری	
	نهل	بارور			نهل	بارور		
72	1	3	1255	179	1	11	1009	انگور آبی
1	//	//	11	90	1	60	144	انگور دیم
//	//	-	20	3	-	-	88	توت فرنگی
21	1	1	962	12	-	-	349	انواع توت و شاه توت
0	-	-	13	5	-	-	105	گل محمدی
1	//	2	112	//	//	1	14	انواع تبریزی ⁽²⁾
-	-	//	1	-	//	//	0	خزانه درختان مثمر ⁽³⁾
//	-	-	1	0	-	-	0	خزانه درختان غیرمثمر
-	-	-	45	-	-	-	30	گیاهان دائمی زینتی
-	-	-	8	1	-	-	3	خرمالو
427	-	-	7	//	-	-	1888	انبه
-	-	-	//	//	//	//	2	پاپایا (خریزه درختی)
52	1	2	1557	-	//	//	176	کنار
0	0	0	0	0	0	0	0	ازگیل

(1) نارنج . دارابی . بالنگ . بکرایی و

(2) تبریزی . سپیدار . کبوده . سالک . پده . اشن و واحد تولید محصولات تبریزی .

(3) خزانه درختان مثمر و خزانه درختان غیر مثمر . هزار اصله است .

مأخذ - مرکز آمار ایران (ر.م)

سالنامه آماری استان هرمزگان ۱۳۹۱ ————— ۴-کشاورزی، جنگلداری و شیلات

14-4-تعداد بهره برداری و مقدار تولید برخی از محصولات دائمی در فضای باز بر حسب شهرستان: 1382
(واحد: تن)

پرتقال		لیموترش		خرما		شهرستان
مقدار تولید	تعداد بهره برداری	مقدار تولید	تعداد بهره برداری	مقدار تولید	تعداد بهره برداری	
10434	8983	32410	12943	26123	13534	کل استان
-	1	-	2	-	2	ابوموسی.....
6	23	24	32	37	19	بستک.....
1074	1054	1983	910	3696	1462	بندرعباس.....
9	7	25	11	39	9	بندرلنگه.....
229	1330	362	1319	412	786	بندر جاسک.....
1541	1380	1216	1069	2799	1423	حاجی آباد.....
//	2673	10480	3393	5443	3653	رودان.....
//	3	-	2	//	4	قشم.....
4210	2513	18320	6206	13969	6177	میناب.....

مأخذ- مرکز آمار ایران (ر.م)

سالنامه آماری استان هرمزگان ۱۳۹۱ ————— ۴- کشاورزی، جنگلداری و شیلات

15-4- مساحت گلخانه در بهره برداری های کشاورزی بر حسب شهرستان: 1382 (واحد: هکتار)

شهرستان	تعداد بهره برداری	مساحت گلخانه ای
کل استان	11	14
ابوموسی.....	0	0
بستک.....	0	0
بندرعباس.....	1	1
بندرلنگه.....	1	5
بندر جاسک.....	0	0
رودان.....	5	2
حاجی آباد.....	4	7
قشم.....	0	0
میناب.....	0	0

مأخذ- مرکز آمار ایران (ر.م)

سالنامه آماری استان هرمزگان ۱۳۹۱ ————— ۴-کشاورزی، جنگلداری و شیلات

4-16- تعداد بهره برداری های استفاده کننده از هر یک از ماشینها و ادوات کشاورزی : 1382

متعلق به دیگران	متعلق به خود	کل	انواع ماشین ها و ادوات کشاورزی
7036	1138	8174	تراکتور.....
88	31	119	تیلر.....
1757	38	1795	کمباین.....
966	297	1263	تریلر.....
10	5	15	دروگر.....
19	8	27	علف چین (موور).....
38	2	40	ردیف کن (ریک).....
18	4	22	بسته بند (بیلر).....
1	2	3	چاپر.....
72	10	82	ماشین خرمن کوب گندم و جو.....
5108	854	5962	گاو آهن تراکتوری.....
2467	408	2875	دیسک.....
938	145	1083	فارویر.....
4181	617	4798	نهر کن.....
153	27	180	کولتیواتور.....
1236	120	1456	کود پاش.....
986	101	1087	سمپاش تراکتوری.....
1352	1104	2456	سمپاش موتوری.....
1284	3588	4872	سمپاش پستی.....
1904	12630	14534	موتور پمپ آب (دیزلی).....
263	1468	1731	الکترو پمپ.....

مأخذ- مرکز آمار ایران (ر.م)

سالنامه آماری استان هرمزگان ۱۳۹۱ ————— ۴- کشاورزی، جنگلداری و شیلات

4-17- تعداد بهره برداری های استفاده کننده از هر یک از ماشینها و ادوات کشاورزی بر حسب شهرستان

1382:

شهرستان	تراکتور	تیلر	کمباین	تریلر	دروگر
کل استان	8174	119	1794	1262	15
ابوموسی.....	0	0	0	0	0
بستک.....	415	4	2	87	2
بندرعباس.....	2126	9	31	192	1
بندرلنگه.....	1798	2	1	240	3
بندر جاسک.....	22	0	0	0	0
رودان.....	450	12	4	52	1
حاجی آباد.....	2263	83	1756	590	7
قشم.....	1	0	0	0	0
میناب.....	1099	9	1	103	1

شهرستان	علف چین (موور)	ردیف کن (ریک)	بسته بند (بیلر)	چاپر	ماشین خرمنکوب گندم و جو
کل استان	27	40	22	1	85
ابوموسی.....	0	0	0	0	0
بستک.....	2	1	0	0	6
بندرعباس.....	3	0	4	1	3
بندرلنگه.....	1	1	0	0	1
بندر جاسک.....	0	0	0	0	0
رودان.....	3	0	0	0	3
حاجی آباد.....	18	38	18	0	71
قشم.....	0	0	0	0	0
میناب.....	0	0	0	0	1

>

سالنامه آماری استان هرمزگان ۱۳۹۱ ————— ۴-کشاورزی، جنگلداری و شیلات

17-4- تعداد بهره برداری های استفاده کننده از هر یک از ماشینها و ادوات کشاورزی بر حسب

شهرستان: 1382

کولتیواتور	نهر کن	فارویر	دیسک	گاو آهن تراکتوری	شهرستان
180	4798	1083	2875	5962	کل استان
0	0	0	0	0	ابوموسی.....
4	74	1	34	96	بستک.....
4	1837	21	173	1420	بندرعباس.....
0	140	1	149	1551	بندرلنگه.....
0	9	0	1	6	بندر جاسک.....
1	238	4	113	105	رودان.....
161	1888	979	2190	2082	حاجی آباد.....
0	0	0	0	2	قشم.....
10	612	77	216	700	میناب.....

الکترو پمپ	موتور پمپ آب (دیزلی)	سمپاش پشتی	سمپاش موتوری	سمپاش تراکتوری	کود پاش	شهرستان
1731	14534	4872	2456	1087	1356	کل استان
0	0	0	0	0	0	ابوموسی.....
145	749	136	27	0	3	بستک.....
215	2199	2073	804	30	34	بندرعباس.....
49	1332	797	309	8	12	بندرلنگه.....
0	37	86	0	0	0	بندر جاسک.....
608	4120	591	241	15	9	رودان.....
398	3080	367	557	939	1296	حاجی آباد.....
1	168	0	0	0	0	قشم.....
314	2848	823	519	95	2	میناب.....

مأخذ- مرکز آمار ایران (ر.م)

سالنامه آماری استان هرمزگان ۱۳۹۱ ————— ۴-کشاورزی، جنگلداری و شیلات

18-4- بهره برداری های دارای دام و تعداد دام آنها در روز آمارگیری بر حسب شهرستان : 1382

شهرستان	گوسفند و بره		بز و بزغاله		گاو و گوساله	
	تعداد بهره برداری	تعداد دام (رأس)	تعداد بهره برداری	تعداد دام (رأس)	تعداد بهره برداری	تعداد دام (رأس)
کل استان	10048	11121	64095	1031272	23921	59104
ابوموسی.....	4	29	10	522	0	0
بستک.....	335	2506	4507	87370	509	2395
بندرعباس.....	2029	20779	15975	232910	5189	12596
بندرلنگه.....	1415	11890	8318	165548	2854	8348
بندر جاسک.....	2111	13088	10744	118263	1173	2957
رودان.....	672	6966	4190	49579	3236	6545
حاجی آباد.....	1360	39505	4872	236827	834	4297
قشم.....	107	774	4335	21128	1037	2064
میناب.....	2015	15685	11145	119125	9090	19902

شهرستان	گاو میش و بچه گاو میش		شتر و بچه شتر	
	تعداد بهره برداری	تعداد دام (رأس)	تعداد بهره برداری	تعداد دام (نفر)
کل استان	0	0	2499	12372
ابوموسی.....	0	0	0	0
بستک.....	0	0	62	767
بندرعباس.....	0	0	306	2242
بندرلنگه.....	0	0	295	1682
بندر جاسک.....	0	0	1550	6086
رودان.....	0	0	4	9
حاجی آباد.....	0	0	6	105
قشم.....	0	0	114	308
میناب.....	0	0	163	1174

مأخذ- مرکز آمار ایران (ر.م)

سالنامه آماری استان هرمزگان ۱۳۹۱ ————— ۴-کشاورزی، جنگلداری و شیلات

4- بهره برداری های دارای دام شیر دوشی شده، تعداد دام و مقدار تولید شیر بر حسب نوع دام
و شهرستان : 1382 (بهره برداری - راس - تن)

شهرستان	مقدار کل تولید شیر	گوسفند			بز	
		تعداد بهره برداری	تعداد دام شیری شده	مقدار تولید شیر	تعداد بهره برداری	تعداد دام شیری شده
کل استان	27014	1961	17912	777	15406	8106
ابوموسی.....	17	1	Ø	Ø	10	194
بستک.....	1436	11	35	2	535	9402
بندرعباس.....	6165	166	1468	80	2766	23350
بندرلنگه.....	3592	320	2001	124	1941	14126
جاسک.....	1281	355	1601	74	1452	8460
حاجی اباد.....	6886	513	10375	369	3991	105668
رودان.....	2154	223	1260	72	1328	8952
قشم.....	1782	29	146	19	1440	3447
میناب.....	3701	343	1017	37	1944	10515

شهرستان	تعداد بهره برداری	گاو		گاو میش	
		تعداد دام شیری دوشی شده	مقدار تولید شیر	تعداد بهره برداری	تعداد دام شیری دوشی شده
کل استان	12775	18928	16446	0	0
ابوموسی.....	0	0	0	0	0
بستک.....	275	503	847	0	0
بندرعباس.....	3373	4526	4612	0	0
بندرلنگه.....	2177	3302	2061	0	0
جاسک.....	252	535	996	0	0
حاجی اباد.....	564	1898	2965	0	0
رودان.....	1501	1781	1656	0	0
قشم.....	542	1035	1059	0	0
میناب.....	4091	5347	3050	0	0

>

سالنامه آماری استان هرمزگان ۱۳۹۱ ————— ۴-کشاورزی، جنگلداری و شیلات

19-4- بهره برداری های دارای دام شیر دوشی شده، تعداد دام و مقدار تولید شیر بر حسب نوع دام و شهرستان : 1382 (بهره برداری - راس - تن)

شتر			شهرستان
تعداد بهره برداری	تعداد دام شیر دوشی شده	مقدار تولید شیر	
731	1980	1685	کل استان
0	0	0	ابوموسی.....
5	50	38	بستک.....
56	238	203	بندرعباس.....
115	379	359	بندرلنگه.....
442	958	684	جاسک.....
1	∅	∅	حاجی آباد.....
0	0	0	رودان.....
50	143	168	قشم.....
62	195	233	میناب.....

1) منظور از دام شیر دوشی شده ، دام ماده ای است که در 365 روز گذشته نسبت به روز سر شماری زایمان کرده و از آن شیر دوشی شده باشد . دامی که تمام شیر آن به مصرف نوزادش می رسد ، دام شیر دوشی شده محسوب نمی شود . مأخذ- مرکز آمار ایران (ر.م)

سالنامه آماری استان هرمزگان ۱۳۹۱ ————— ۴-کشاورزی، جنگلداری و شیلات

4-20- تعداد دام و مقدار تولید پشم گوسفند و مو و کرک بز در بهره برداریها بر حسب شهرستان: 1382
(بهره برداری - راس - کیلو گرم)

مو و کرک بز			پشم گوسفند			شهرستان
مقدار تولید	تعداد دام	تعداد بهره برداری	مقدار تولید	تعداد دام	تعداد بهره برداری	
128493	319508	14661	56620	65204	5769	کل استان
0	0	0	0	0	0	ابوموسی.....
11122	25919	1047	1697	1649	192	بستک.....
22691	45314	2053	17557	13477	1279	بندرعباس.....
430	916	118	6336	6889	1177	بندرلنگه.....
29309	52437	5506	7747	8148	1301	جاسک.....
47275	157826	3584	15500	26468	993	حاجی اباد.....
14523	30572	1812	4444	5176	510	رودان.....
∅	∅	1	23	18	7	قشم.....
3142	6523	542	3316	3380	311	میناب.....

مأخذ- مرکز آمار ایران (ر . م)

4-21- تعداد ماکیان و بهره برداری های پرورش آنها به روش سنتی بر حسب شهرستان: 1382

تعداد ماکیان (هزار قطعه)		تعداد بهره برداری (بهره برداری)	شهرستان
اردک، غاز و بوقلمون	مرغ، خروس و جوجه		
5	214	32688	کل استان
//	//	2	ابوموسی.....
//	18	2301	بستک.....
1	58	9075	بندرعباس.....
//	33	4744	بندرلنگه.....
//	17	4207	بندر جاسک.....
1	20	3670	رودان.....
2	43	3774	حاجی اباد.....
//	1	274	قشم.....
//	23	4642	میناب.....

مأخذ- مرکز آمار ایران (ر.م)

سالنامه آماری استان هرمزگان ۱۳۹۱ ————— ۴- کشاورزی، جنگلداری و شیلات

22- 4 - بهره برداری های دارای انواع دام و تعداد دام آن ها در روز آمارگیری برحسب شهرستان: 1382
(بهره برداری - رأس)

بز و بزغاله		گوسفند و بره		شهرستان
تعداد دام	تعداد بهره برداری	تعداد دام	تعداد بهره برداری	
1031272	64095	11121	10048	کل استان
522	10	29	4ابوموسی
87370	4507	2506	335بستک
232910	15975	20779	2029بندرعباس
165548	8318	11890	1415بندرلنگه
118263	10744	13088	2111بندر جاسک
49579	4190	6966	672رودان
236827	4872	39505	1360حاجی آباد
21128	4335	774	107قشم
119125	11145	15685	2015میناب

شتر و بچه شتر		گاو و گوساله		شهرستان
تعداد دام (نفر)	تعداد بهره برداری	تعداد دام (رأس)	تعداد بهره برداری	
12372	2499	59104	23921	کل استان
0	0	0	0ابوموسی
767	62	2395	509بستک
2242	306	12596	5189بندرعباس
1682	295	8348	2854بندرلنگه
6086	1550	2957	1173بندر جاسک
9	4	6545	3236رودان
105	6	4297	834حاجی آباد
308	1147	2064	1037قشم
1174	163	19902	9090میناب

مأخذ - مرکز آمار ایران. (ر . پ) .

سالنامه آماری استان هرمزگان ۱۳۹۱ ————— ۴-کشاورزی، جنگلداری و شیلات

(رأس)

23-4- تعداد گاو و گوساله گاوداری های صنعتی

تعداد گاو و گوساله گاوداری های تولید کننده شیر			تعداد گاو و گوساله کل گاوداری ها			سال و شهرستان
بومی	نژاد خارجی	جمع	بومی	نژاد خارجی	جمع	
0	224	224	0	230	230 ⁽¹⁾ 1373
28	147	175	28	147	1751375
0	201	201	0	201	2011379
52	102	154	52	102	1541386
54	124	178	54	124	1781388

(1) اطلاعات مربوط به گاوداری های صنعتی فعال می باشد .

مأخذ- مرکز آمار ایران. (ر . پ) .

سالنامه آماری استان هرمزگان ۱۳۹۱ ————— ۴-کشاورزی، جنگلداری و شیلات

4-24- تعداد و وزن لاشه قابل مصرف انواع دام ذبح شده در کشتارگاه های رسمی استان (کیلو گرم)

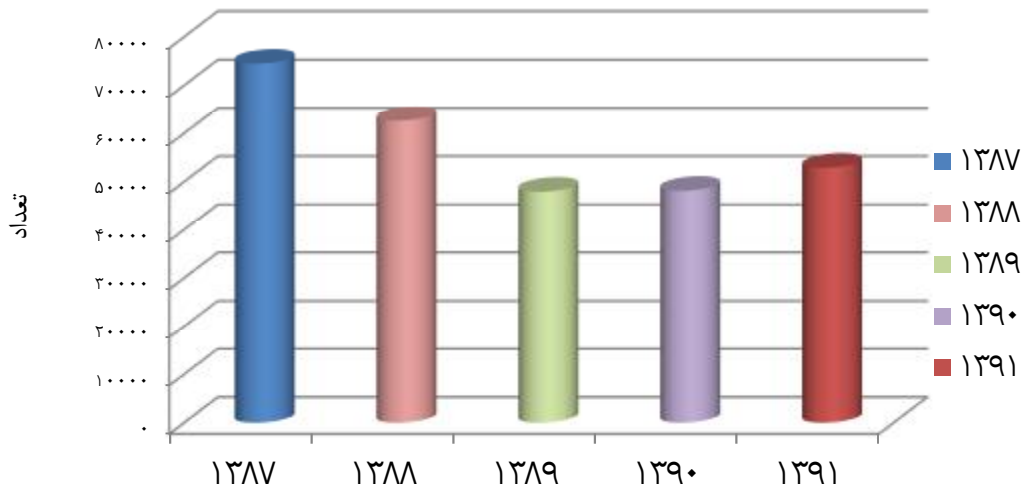
سال و شهرستان		جمع		گوسفند و بره		بز و بزغاله	
		وزن	تعداد	وزن	تعداد	وزن	تعداد
.....	1388	3295670	62623	212846	14018	307075	27578
.....	1389	2824303	47978	139255	8923	238872	20536
.....	1390	2988797	48165	141671	8190	260234	20958
.....	1391	2865064	52893	138116	8646	295435	25358
.....	بندرعباس	2120806	38815	120610	7496	199687	18289
.....	بندرلنگه	146714	1309	917	62	5211	407
.....	بندر جاسک	64461	1413	4293	261	14138	820
.....	پارسیان	6936	381	0	0	4956	364
.....	حاجی آباد	91921	2113	5186	303	15707	1138
.....	قشم	73953	1403	4341	311	8012	692
.....	رودان	158640	2816	0	0	20400	1362
.....	میناب	201633	4643	2769	213	27324	2286

سال و شهرستان		گاو و گوساله		گاو میش و بچه گاو میش		شتر و بچه شتر	
		وزن	تعداد	وزن	تعداد	وزن	تعداد (نفر)
.....	1388	2730649	20619	0	0	45100	408
.....	1389	2424867	18323	940	6	20369	190
.....	1390	2559537	18803	0	0	27355	214
.....	1391	2384838	18508	280	2	46395	379
.....	بندرعباس	1776952	12789	0	0	23557	241
.....	بندرلنگه	140006	836	280	2	300	2
.....	بندر جاسک	34060	273	0	0	11970	59
.....	پارسیان	1980	17	0	0	0	0
.....	حاجی آباد	69530	656	0	0	1498	16
.....	قشم	52630	340	0	0	8970	60
.....	رودان	138240	1454	0	0	0	0
.....	میناب	171440	2143	0	0	100	1

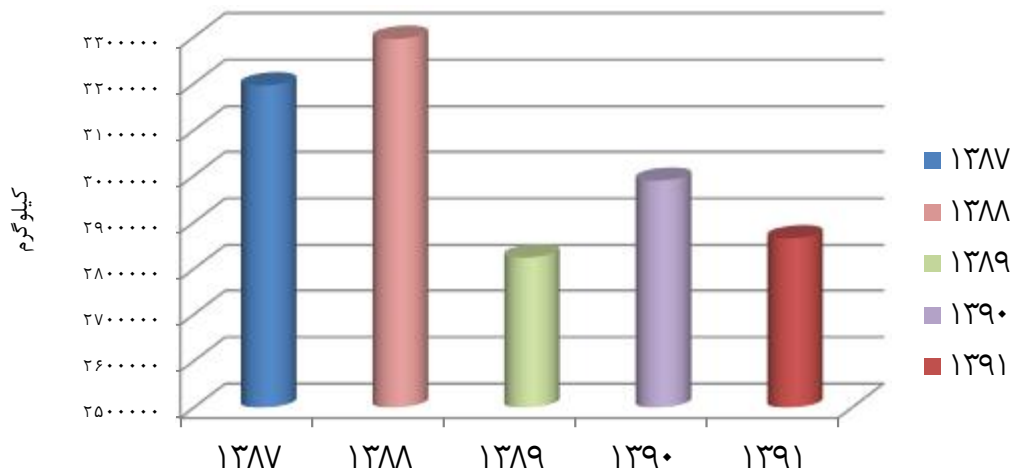
مأخذ- مرکز آمار ایران. (ر. پ.)

سالنامه آماری استان هرمزگان ۱۳۹۱ ————— ۴-کشاورزی، جنگلداری و شیلات

4-1- تعداد لاشه قابل مصرف انواع دام ذبح شده در کشتارگاه های رسمی استان



4-2- وزن لاشه قابل مصرف انواع دام ذبح شده در کشتارگاه های رسمی استان



مبنا جدول 4-24

سالنامه آماری استان هرمزگان ۱۳۹۱ ————— ۴-کشاورزی، جنگلداری و شیلات

25-4- بهره برداریهای پرورش دهنده زنبور عسل، تعداد کندو و مقدار تولید عسل با موم بر حسب شهرستان :
1382 (بهره برداری - کندو - کیلوگرم)

کنوی نوع قدیم		کندوی نوع جدید		تعداد بهره برداری	شهرستان
تولید عسل با موم	تعداد کندو	تولید عسل با موم	تعداد کندو		
842	151	18278	1270	22	کل استان
0	0	0	0	0	ابوموسی.....
0	0	0	0	0	بستک.....
640	80	12420	580	9	بندرعباس.....
0	0	0	0	0	بندرلنگه.....
0	0	0	0	0	بندر جاسک.....
0	0	205	21	2	رودان.....
202	71	4153	521	10	حاجی اباد.....
0	0	0	0	0	قشم.....
0	0	1500	148	1	میناب.....

مأخذ - مرکز آمار ایران. (ر. پ.) .

سالنامه آماری استان هرمزگان ۱۳۹۱ ————— ۴-کشاورزی، جنگلداری و شیلات

4-26- مشخصات عمومی شرکت های تعاونی کشاورزی فعال تحت پوشش اداره تعاون

شهرستان	تعداد	عضو	شاغلان مزد و حقوق بگیر	سرمایه (هزار ریال)
.....1385	221	2441	1677	11794150
.....1386	243	2546	1956	12172645
.....1387	259	3011	2037	12626415
.....1388	263	3036	2061	12895533
.....1389	300	6990	2069	13805362
.....1390	644	5360	4675	15572747
.....1391	727	6070	5399	17353787
.....ابوموسی	0	0	0	0
.....بستک	17	125	113	5514986
.....بشاگرد	0	0	0	0
.....بندرعباس	196	1597	1386	3997155
.....بندرلنگه	15	111	102	388000
.....پارسیان	33	274	287	611599
.....جاسک	61	436	440	933090
.....حاجی آباد	131	1092	872	1791720
.....خمیر	24	238	156	56000
.....رودان	135	1149	1042	1347047
.....سیریک	0	0	0	0
.....قشم	39	344	326	1128130
.....میناب	76	704	675	1586060

مأخذ- اداره کل تعاون، کار و رفاه اجتماعی استان هرمزگان

سالنامه آماری استان هرمزگان ۱۳۹۱ ————— ۴- کشاورزی، جنگلداری و شیلات

27-4- مشخصات عمومی شرکت های تعاونی کشاورزی زیرپوشش سازمان تعاون روستایی

سرمایه (هزارریال)	شاغلان	عضو	تعداد	سال و شهرستان
3485227	409	87439	521375
-	-	-	-1380
1651275	-	8295	261385
1663451	0	8493	281386
1664452	0	8501	291387
908929	33	3944	311388
923579	33	3944	291389
11888459	294	112686	581390
17667566	13	2800	271391
-	-	-	-ابوموسی
-	-	-	-بستک
910781	6	899	15بشاگرد
-	-	-	-بندرعباس
459965	3	589	8بندرلنگه
-	-	-	-پارسیان
79917	1	972	1جاسک
64700	1	180	1حاجی آباد
-	-	-	-خمیر
47203	1	110	1رودان
-	-	-	-سیریک
-	-	-	-قشم
16105000	1	50	1میناب

مأخذ- سازمان تعاون روستایی استان هرمزگان

سالنامه آماری استان هرمزگان ۱۳۹۱ ————— ۴- کشاورزی، جنگلداری و شیلات

(هکتار)

28-4- مساحت جنگل ها، مراتع و بیابان ها : 1391

مساحت	شرح
1083101	جنگل.....
4093341	مرتع.....
712	خوب.....
210906	متوسط.....
3881723	فقیر.....
1499807/57	بیابان.....

مأخذ- اداره کل منابع طبیعی هرمزگان

(هکتار)

29-4- مساحت جنگل کاری

خصوصی	دولتی	جمع	سال
0	1465	14651375
0	-	-1380
0	-	-1385
0	150	1501386
0	233	2331387
0	14	141388
0	10	101389
0	10	101390
0	550	5501391

مأخذ- اداره کل منابع طبیعی هرمزگان

سالنامه آماری استان هرمزگان ۱۳۹۱ ————— ۴- کشاورزی، جنگلداری و شیلات

30-4- موارد و مساحت آتش سوزی در جنگل ها و مراتع (هکتار)

مساحت مورد حریق			موارد آتش سوزی			سال
مراتع	جنگل ها	جمع	مراتع	جنگل ها	جمع	
-	-	-	-	-	-1375
0	10	10	0	2	21380
4	0	4	2	0	21385
04/0	4/0	44/0	2	1	31386
0	0	0	0	0	01387
0	0	0	0	0	01388
3	2	5	3	2	51389
511	01/2	01/513	2	3	51390
0	0	0	0	0	01391

مأخذ- اداره کل منابع طبیعی هرمزگان

سالنامه آماری استان هرمزگان ۱۳۹۱ ————— ۴-کشاورزی، جنگلداری و شیلات

31-4- فعالیت های انجام شده در زمینه حفاظت آبخیزها

سال	جاده ⁽¹⁾ دسترسی	حفظ ⁽²⁾ واحیاء اراضی	حفاظت خاک ⁽²⁾ و آبخیزداری	سیمای ⁽²⁾ آبخیزهای استان	آبخیزداری درحوزه سدهای موجود ⁽²⁾
.....1375	0	0	1700	0	1445
.....1384	0	0	6082	0	8423
.....1385	4	0	9256	0	45685
.....1386	5/21	0	13284	6023	16600
.....1387	5/22	0	0	0	14500
.....1388	24	0	0	0	10680
.....1389	0	0	0	0	15200
.....1390	5/27	0	0	0	10532
.....1391	8	0	0	0	310

سال	طرح تعادل ⁽²⁾ دام و مرتع	گایبونی ⁽³⁾	آبخیزداری ⁽²⁾ درحوزه سدهای دردست ساخت	آبخیزداری ⁽²⁾ درحوزه آبریزشهری	اصلاح و کاربری اراضی ⁽²⁾
.....1375	0	700	590	0	0
.....1384	210	0	11927	0	0
.....1385	0	0	23390	0	0
.....1386	0	0	11520	0	0
.....1387	0	0	8200	0	966
.....1388	0	0	6455	0	400
.....1389	0	0	11120	0	375
.....1390	0	0	2166	0	125
.....1391	0	0	480	0	0

>

سالنامه آماری استان هرمزگان ۱۳۹۱ ————— ۴-کشاورزی، جنگلداری و شیلات

31-4- فعالیت های انجام شده در زمینه حفاظت آبخیزها

سال	(2) پیشگیری و مهار سیلاب ها	(2) حفاظت و قرق مراتع	(3) احداث سدهای خشکه چین	(3) حوضچه تغذیه مصنوعی
.....1375	0	0	1625	0
.....1384	0	0	2000	0
.....1385	0	0	0	0
.....1386	5700	0	2875	0
.....1387	15020	0	4849	0
.....1388	12154	0	2083	0
.....1389	0	0	5/2226	0
.....1390	0	0	3526	0
.....1391	0	0	320	0

سال	(3) بند خاکی	(3) سکوبندی اراضی شیبدار	(2) نهالکاری مثمر و غیر مثمر و ترویجی
.....1375	322200	0	66
.....1384	188675	0	354
.....1385	681575	0	3/146
.....1386	65661	0	126
.....1387	25000	0	137
.....1388	0	0	0
.....1389	62000	0	60
.....1390	0	0	20
.....1391	231130	0	5

>

سالنامه آماری استان هرمزگان ۱۳۹۱ ————— ۴- کشاورزی، جنگلداری و شیلات

31-4- فعالیت های انجام شده در زمینه حفاظت آبخیزها

سال	(1) احداث بانکت	(3) عملیات سنگ و سیمانی	(3) ریپ راپ	(3) پخش سیلاب
.....1375	500	26881	0	0
.....1384	0	41647	0	10630
.....1385	0	63992	1540	0
.....1386	693	74324	0	4895
.....1387	0	97234	720	0
.....1388	0	112253	340	560
.....1389	0	4/84798	495	0
.....1390	186	1/69851	1770	0
.....1391	0	1085	320	0

(1) کیلومتر مربع (2) هکتار (3) مترمکعب

مأخذ- اداره کل منابع طبیعی و آبخیزداری استان هرمزگان

32-4- اهم فعالیت های انجام شده در زمینه مرتعداری و اصلاح مراتع

سال	بوته کاری (هکتار)	کپه کاری و کشت مستقیم (هکتار)	کود پاشی مراتع (هکتار)	ذخیره نزولات آسمانی (هکتار)
.....1370	0	0	0	0
.....1375	0	0	0	0
.....1385	0	130	0	550
.....1386	0	0	0	735
.....1387	0	0	0	280
.....1388	0	0	0	499
.....1389	0	0	0	510
.....1390	0	0	0	400
.....1391	0	0	0	25

>

سالنامه آماری استان هرمزگان ۱۳۹۱ ————— ۴-کشاورزی، جنگلداری و شیلات

32-4- اهم فعالیت های انجام شده در زمینه مرتعداری و اصلاح مراتع

تبدیل دیمزارهای کم بازده به مراتع (هکتار)	نصب تلمبه بادی (دستگاه)	حفر چاه مالداري (حلقه)	احداث آبشخور (دستگاه)	سال
0	0	0	01370
0	0	2	151375
0	13	13	291385
0	16	17	241386
0	10	10	101387
0	19	19	191388
0	0	0	01389
0	20	0	01390
0	0	0	01391

تجهیز و مرمت چشمه (دهنه)	احداث آب انبار (باب)	ممیزی و تنسيق مراتع (هزارهکتار)	سال
0	0	01370
11	0	01375
0	13	1001385
0	16	601386
0	10	501387
0	19	201388
0	0	701389
0	0	501390
0	0	01391

مأخذ- اداره کل منابع طبیعی هرمزگان

سالنامه آماری استان هرمزگان ۱۳۹۱ ————— ۴-کشاورزی، جنگلداری و شیلات

33-4- فعالیت های انجام شده در زمینه تثبیت شن های روان و بیابان زدایی

سال	احداث خزانه (هکتار)	تولید نهال گلدانی (هزار اصله)	نهالکاری (هکتار)	بذر پاشی و بذرکاری (هکتار)
.....1375	2	120	240	0
.....1385	0	59	535	178
.....1386	0	0	397	0
.....1387	0	0	250	0
.....1388	0	5/86	467	0
.....1389	0	3/75	240	0
.....1390	0	26	0	0
.....1391	0	39	0	0

سال	تولید نهال ریشه ای (هزار اصله)	جمع آوری و تهیه بذر (تن)	مالچپاشی (هکتار)	احداث باد شکن (کیلومتر)
.....1375	0	2	0	0
.....1385	0	5/0	0	0
.....1386	0	0	240	0
.....1387	0	0	180	0
.....1388	0	0	0	110
.....1389	0	0	0	60
.....1390	0	0	0	0
.....1391	0	0	0	0

سال	حفاظت و قرق (هکتار)	آبیاری و مراقبت (هکتار)	احداث تله رسوب گیر
.....1375	0	-	-
.....1385	0	-	-
.....1386	0	397	2
.....1387	0	250	2
.....1388	0	767	20
.....1389	0	644	15
.....1390	0	360	0
.....1391	0	0	0

مأخذ- اداره کل منابع طبیعی هرمزگان

سالنامه آماری استان هرمزگان ۱۳۹۱ ————— ۴- کشاورزی، جنگلداری و شیلات

4-34- مقدار صید و تولید آبزیان بر حسب نوع (تن)

سال	صید انواع آبزیان (تن)	صید میگوی دریا (تن)	صید میگوی مولد (قطعه)	صید زنده ماهیان تزئینی (قطعه)
.....1384	104861	5116	17314	14835
.....1385	116195	2827	14603	4245
.....1386	116741	1757	5239	5643
.....1387	127487	2205	9446	3181
.....1388	132091	2215	9814	3212
.....1389	140441	1509	771	15886
.....1390	178460	1824	-	11438
.....1391	188829	1840	-	13042

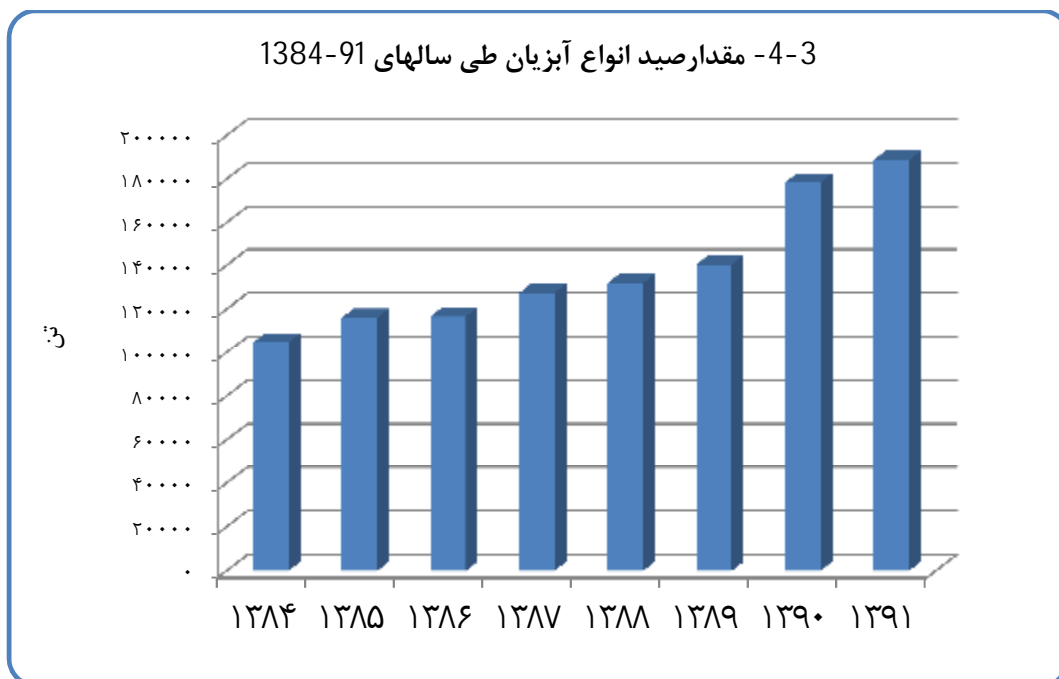
مأخذ- اداره کل شیلات استان هرمزگان

4-35- مقدار صید بر حسب گونه⁽¹⁾ (تن)

سال	جمع	آبزیان معمولی خوراکی	آبزیان معمولی غیر خوراکی	آبزیان آبهای دور
.....1384	104861	-	-	-
.....1385	116195	113433	2762	-
.....1386	116741	-	-	-
.....1387	127487	114378	11211	1898
.....1388	132091	117201	12451	2439
.....1389	140441	-	-	-
.....1390	178460	-	-	-
.....1391	188829	-	-	-

(1) آمار مقدار صید به تفکیک گونه موجود نمی باشد.

مأخذ- اداره کل شیلات استان هرمزگان



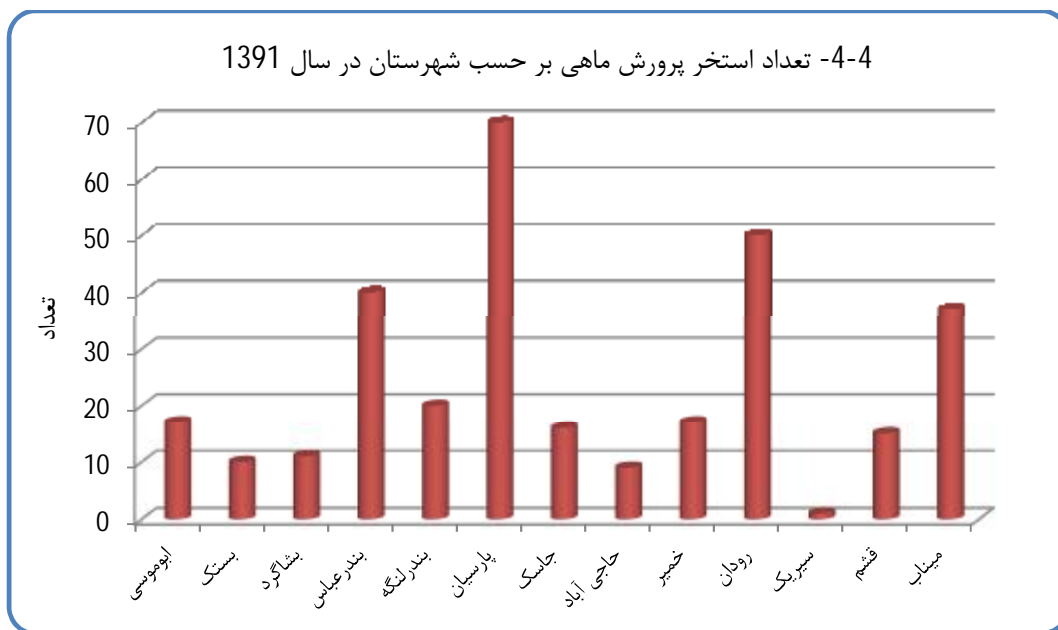
مبنا جدول 4-34

سالنامه آماری استان هرمزگان ۱۳۹۱ ————— ۴- کشاورزی، جنگلداری و شیلات

36-4- پرورش ماهی سال 1391

تولید (تن)	استخر		سال و شهرستان
	مساحت (هکتار)	تعداد	
1273/1	289	313	جمع
37/6	4	17	ابوموسی.....
15/6	5	10	بستک.....
124	70	11	بشاگرد.....
142	17	40	بندرعباس.....
60	1/6	20	بندرلنگه.....
712	107	70	پارسیان.....
15	0/2	16	جاسک.....
30	0/6	9	حاجی آباد.....
14	2	17	خمیر.....
15	72	50	رودان.....
32/2	0/2	1	سیریک.....
15/7	2	15	قشم.....
60	7	37	میناب.....

ماخذ- جهاد کشاورزی استان هرمزگان



مبنا جدول 4-36

سالنامه آماری استان هرمزگان ۱۳۹۱ ————— ۴-کشاورزی، جنگلداری و شیلات

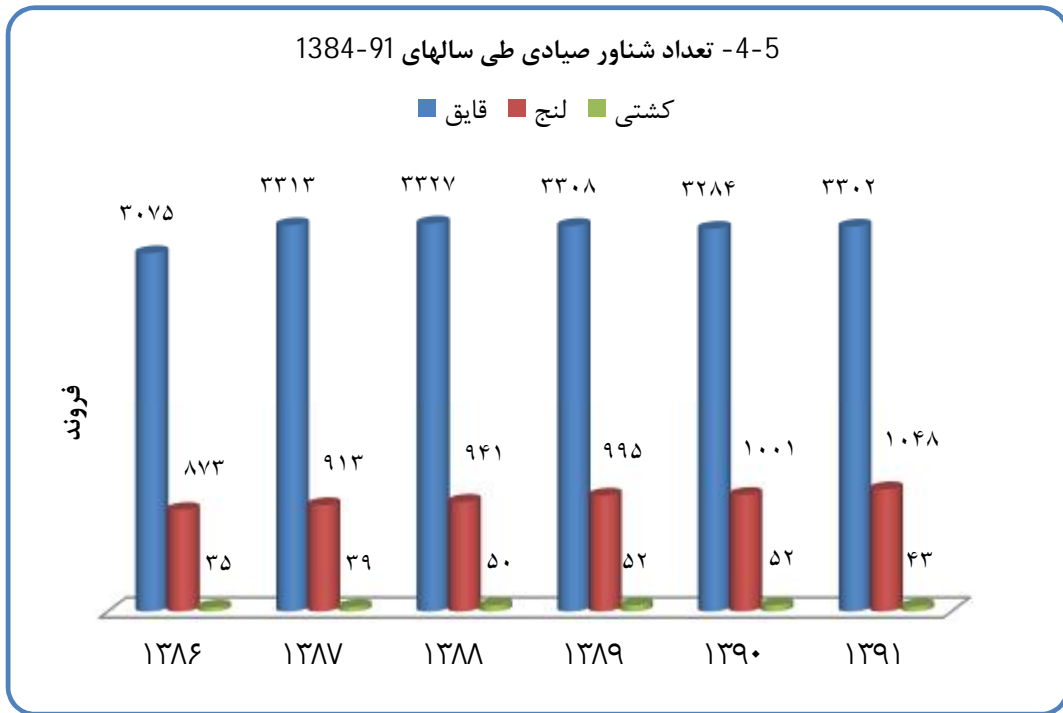
37-4- تعداد شناورهای صیادی و تعداد صیادان عضو تعاونی صیادی

تعداد شناور صیادی (فروند)				سال
کشتی	لنج	قایق	جمع	
35	873	3075	39831386
39	913	3313	42651387
50	941	3327	43181388
52	995	3308	43551389
52	1001	3284	43371390
43	1048	3302	43931391

تعداد تعاونی های صیادی	تعداد صنایع شیلاتی	تعداد بنادر صیادی	تعداد صیاد (نفر)	سال
67	91	22	273191386
68	91	22	273191387
70	96	22	277141388
71	98	22	281331389
71	95	22	288211390
71	95	22	296551391

ماخذ - اداره کل شیلات استان هرمزگان

سالنامه آماری استان هرمزگان ۱۳۹۱ ————— ۴-کشاورزی، جنگلداری و شیلات



مبنا جدول 4-37

سالنامه آماری استان هرمزگان ۱۳۹۱ ————— ۴- کشاورزی، جنگلداری و شیلات

38-4- تعداد شناورهای صیادی به تفکیک شهرستان سال 1391

مشتا (تعداد)	جل ساردین (تعداد)	تعداد شناور			شهرستان
		تعداد کشتی (فروند)	تعداد لنج (فروند)	تعداد قایق (فروند)	
776	273	43	1048	3302	جمع
0	0	0	26	29	ابوموسی.....
0	0	0	0	0	بستک.....
0	0	0	0	0	بشاگرد.....
284	0	43	45	274	بندرعباس.....
0	155	0	403	552	بندرلنگه.....
0	6	0	35	241	پارسیان.....
4	29	0	197	575	جاسک.....
0	0	0	0	0	حاجی آباد.....
124	0	0	0	27	خمیر.....
0	0	0	0	0	رودان.....
0	16	0	72	341	سیریک.....
364	67	0	178	1079	قشم.....
0	0	0	92	184	میناب.....

ماخذ - اداره کل شیلات استان هرمزگان

سالنامه آماری استان هرمزگان ۱۳۹۱ ————— ۴-کشاورزی، جنگلداری و شیلات

39-4- عملکرد بخش تکثیر و پرورش آبزیان

سال	سطح زیر کشت میگو (هکتار)	تعداد مزارع پرورش میگو	تعداد کارگاه های تکثیر میگو	تولید میگوی پرورشی (تن)
.....1375	-	-	-	-
.....1380	688	52	11	1200
.....1385	935	90	7	1595
.....1386	783,5	66	8	1532
.....1387	962	75	8	1631
.....1388	578	55	5	991
.....1389	991	86	8	1824
.....1390	1050	96	7	2297
.....1391	1308	97	9	2711

سال	تولید لارو میگو (میلیون قطعه)	تولید ماهی گرمایی (ترویجی) (تن)	تعداد استخرهای ذخیره آب کشاورزی پرورش ماهی
.....1375	-	-	-
.....1380	566	30	18
.....1385	320	0	0
.....1386	203	-	-
.....1387	415	175	-
.....1388	154	203	-
.....1389	266	-	-
.....1390	383	117	194
.....1391	395	125	195

ماخذ - اداره کل شیلات استان هرمزگان

سالنامه آماری استان هرمزگان ۱۳۹۱ ————— ۴- کشاورزی، جنگلداری و شیلات

(اصله)

4-40- مساحت نهالستان و تولید آن

تولید			مساحت (هکتار)			سال
خصوصی	دولتی	جمع	خصوصی	دولتی	جمع	
400000	1450000	1850000	3	9	121385
1670000	4000000	2070000	10	5/9	5/191386
1400000	750000	2150000	5/9	5/8	181387
1617000	1350000	2967000	5/9	5/8	181388
1617000	1350000	2967000	5/9	5/8	181389
0	420000	420000	0	11	111390
0	139000	139000	0	8/16	8/161391

ماخذ - اداره کل منابع طبیعی استان هرمزگان