

فصل ۲

جمعیت

اطلاعات آماری این فصل شامل تعداد جمعیت و ویژگیهای آن بر اساس آخرین سرشماری جمعیت در سال ۱۳۹۰ و نیز تعداد وقایع تولد، فوت، ازدواج و طلاق می‌باشد. آمارهای جمعیتی این فصل بر اساس نتایج سرشماری عمومی نفوس و مسکن سال ۱۳۹۰ ارائه می‌شود. همچنین، آمار مربوط به وقایع حیاتی (تولد، فوت، ازدواج و طلاق) که توسط اداره کل ثبت احوال استان البرز ثبت می‌شود، در این فصل مورد استفاده قرار گرفته است.

تعاریف و مفاهیم به کار رفته در این فصل به شرح زیر است:

جمعیت: اعضای همه « خانوارهای معمولی ساکن » و « خانوارهای دستجمعی » که اقامتگاه معمولی آنان در زمان سرشماری در استان قرار دارد و نیز اعضای کلیه « خانوارهای معمولی غیرساکن » استان، جمعیت استان را تشکیل می‌دهند. اعضای هیئتهای سیاسی و سفارتخانه‌های خارجی در استان و افراد خانواده آنان جزو جمعیت استان محسوب نمی‌شوند.

خانوار: خانوار از چند نفر تشکیل می‌شود که با هم در یک اقامتگاه زندگی می‌کنند، با یکدیگر هم‌خرج هستند و معمولاً با هم غذا می‌خورند. فردی که به تنهایی زندگی می‌کند نیز، خانوار تلقی می‌شود.

خانوار معمولی: خانوار با تعریف فوق، اکثر افراد کشور را در بر می‌گیرد و به همین دلیل، این گونه خانوارها « خانوار معمولی » نیز نامیده می‌شوند.

خانوار معمولی ساکن: خانواری که در اقامتگاه ثابت سکونت دارد، خانوار معمولی ساکن نامیده می‌شود.

خانوار معمولی غیرساکن: خانواری که در زمان سرشماری در اقامتگاه ثابتی سکونت ندارد « خانوار معمولی غیرساکن » نامیده می‌شود. این دسته از خانوارها سه گروه زیر را در بر می‌گیرد:

۱- خانوارهایی که در زمان سرشماری در کوچ به سر می‌برند و یا در خارج شهرها و آبادیها در زیر چادر زندگی می‌کنند.

۲- خانوارهایی که در محل ثابتی زندگی نمی‌کنند و به طور مداوم محل زندگی خود را تغییر می‌دهند مانند کولیها.

۳- خانوارهایی که محل زندگی مشخصی ندارند و شبها معمولاً در پارکها، خرابه‌ها، زیر پلها و ... بیتوته می‌کنند.

خانوار دستجمعی: مجموع افرادی که به دلیل داشتن هدف یا ویژگیهای مشترک مانند انجام خدمت وظیفه، تحصیل، بیمارروانی و ... در یک موسسه از قبیل پادگان، خوابگاه دانشجویی، آسایشگاه روانی و ... با هم زندگی می‌کنند، یک خانوار دستجمعی به حساب می‌آیند.

سن: منظور از سن، تعداد سالهای کاملی است که از زمان تولد فرد گذشته است.

شهر (نقطه شهری): منظور از شهر، هر یک از نقاطی است که دارای شهرداری باشد. در سرشماریهای قبل از سال ۱۳۶۵، کلیه مراکز شهرستانها (بدون در نظر گرفتن تعداد جمعیت آنها) و نقاطی که تعداد جمعیت آنها در موقع سرشماری، پنج هزار نفر و بیشتر بوده شهر به حساب آمده است.

آبادی (نقطه روستایی): به مجموعه یک یا چند مکان و اراضی به هم پیوسته (اعم از کشاورزی و غیرکشاورزی) گفته می‌شود که خارج از محدوده شهرها واقع شده و دارای محدوده ثبتی یا عرفی مستقل باشد. اگر آبادی در زمان سرشماری، محل سکونت خانوار یا خانوارهایی باشد دارای سکنه و در غیر این صورت خالی از سکنه تلقی شده است.

سرپرست خانوار: منظور از سرپرست خانوار یکی از اعضای خانوار است که در خانوار به این عنوان شناخته می‌شود. در صورتی که اعضای خانوار قادر به تعیین سرپرست خانوار نباشند، مسن‌ترین عضو خانوار به عنوان سرپرست خانوار تلقی می‌شود. در خانوارهای یکنفره، همان شخص سرپرست خانوار است.

مهاجران وارد شده: آن دسته از اعضای خانوارهای معمولی ساکن و دستجمعی که شهر یا آبادی محل اقامت خود را در فاصله سالهای ۱۳۸۵ تا ۱۳۹۰ تغییر داده‌اند، مهاجر شناخته می‌شوند. استثنائاً آن دسته از اعضای خانوار که به دلیل تحصیل یا کار در خارج

از کشور، اسارت و مفقودالثر بودن طی ده سال گذشته مدتی دور از خانواده بوده ولی در زمان سرشماری به خانوار مربوطه پیوسته‌اند صرفاً به دلایل فوق، مهاجر تلقی نمی‌شوند.

ثبت وقایع حیاتی جاری و معوقه: وقایع حیاتی (تولد، فوت، ازدواج، طلاق) را که در سال وقوع ثبت می‌شود، جاری می‌نامند و وقایعی که بعد از سال وقوع ثبت شده باشد، معوقه نامیده می‌شود.

گزیده اطلاعات

براساس آخرین سرشماری عمومی نفوس و مسکن در آبان ۱۳۹۰ جمعیت استان البرز برابر با ۲۴۱۲۵۱۳ نفر (۵۰/۷ درصد مرد و ۴۹/۳ درصد زن) بوده است. در سال مذکور بیشترین جمعیت مربوط به گروه سنی ۲۹-۲۵ سال معادل ۳۰۲۲۸۶ نفر (۱۲/۵ درصد از کل جمعیت استان) می‌باشد همچنین از بین ۷۱۹۴۶۴ خانوار ساکن در استان البرز ۹۰/۷ درصد ساکن در نقاط شهری و ۹/۳ درصد در نقاط روستایی ساکن بوده‌اند.

براساس اطلاعات به دست آمده در سال ۱۳۹۱ ولادت ثبت شده در استان معادل ۳۵۶۴۹ نفر بوده است که حدود ۵۱/۴ درصد پسر و ۴۸/۶ درصد دختر متولد شده است.

همچنین در سال ۱۳۹۱ تعداد ۱۹۵۱۵ ازدواج به ثبت رسیده است. تعداد ۵۵۸۲ مورد طلاق نیز در سال مذکور به ثبت رسیده است که نسبت به رقم مشابه سال قبل کاهش داشته است.

در سال ۱۳۹۱ تعداد ۸۲۵۸ فوت ثبت گردیده است که حدود ۵۹/۵۴ درصد افراد فوت شده مرد و ۳۹/۸۶ درصد نیز زن بوده‌اند و با توجه به اطلاعات به دست آمده مشخص است که ۶۱ درصد افراد فوت شده در سنین ۶۰ ساله و بیشتر بوده‌اند.

۲-۱- جمعیت و متوسط رشد سالانه

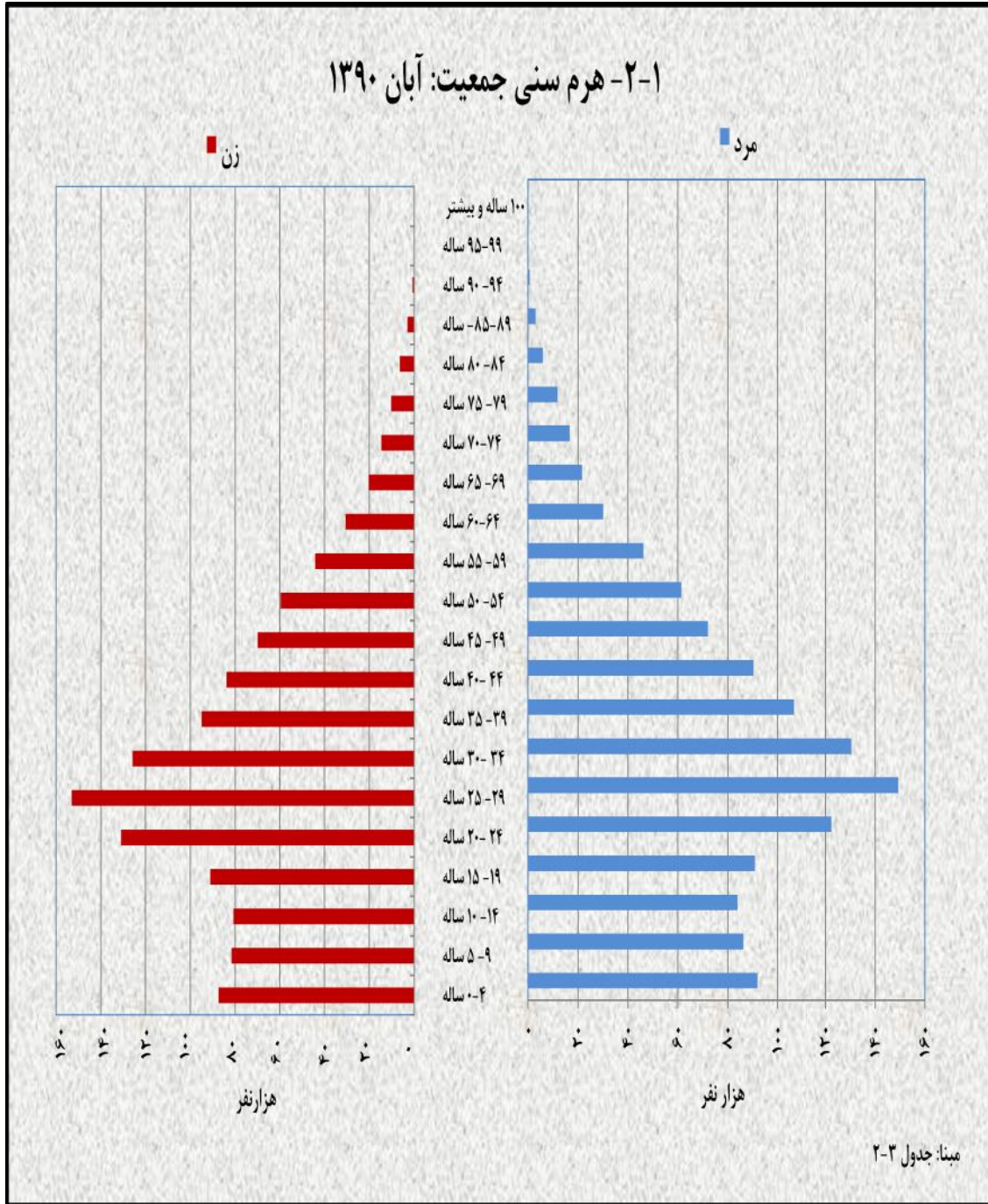
سال	جمعیت	متوسط رشد سالانه (درصد)
آبان ۱۳۹۰.....	۲۴۱۲/۵	۳/۴

مأخذ- مرکز آمار ایران.

۲-۲- جمعیت بر حسب سن

آبان ۱۳۹۰	گروه سنی
۲۴۱۲۵۱۳	جمع.....
۱۷۹۲۰۹	۰-۴ ساله.....
۱۶۷۹۴۴	۵-۹ ساله.....
۱۶۴۶۹۱	۱۰-۱۴ ساله.....
۱۸۲۰۴۰	۱۵-۱۹ ساله.....
۲۵۳۳۲۲	۲۰-۲۴ ساله.....
۳۰۲۲۸۶	۲۵-۲۹ ساله.....
۲۵۶۱۸۰	۳۰-۳۴ ساله.....
۲۰۱۵۴۵	۳۵-۳۹ ساله.....
۱۷۴۴۱۶	۴۰-۴۴ ساله.....
۱۴۱۹۶۰	۴۵-۴۹ ساله.....
۱۲۱۱۶۴	۵۰-۵۴ ساله.....
۹۰۳۷۱	۵۵-۵۹ ساله.....
۶۰۶۲۳	۶۰-۶۴ ساله.....
۴۱۸۲۲	۶۵-۶۹ ساله.....
۳۱۳۷۳	۷۰-۷۴ ساله.....
۲۲۰۷۸	۷۵-۷۹ ساله.....
۱۲۲۹۷	۸۰-۸۴ ساله.....
۶۰۶۵	۸۵-۸۹ ساله.....
۱۴۰۰	۹۰-۹۴ ساله.....
۳۲۵	۹۵-۹۹ ساله.....
۲۰۶	۱۰۰ ساله و بیشتر.....
۱۱۹۶	نامشخص.....

مأخذ- مرکز آمار ایران.



۲-۳- جمعیت بر حسب جنس و سن و وضع سکونت: آبان ۱۳۹۰

ساکن در نقاط شهری			جمع			سن
زن	مرد	مرد و زن	زن	مرد	مرد و زن	
۱۰۷۹۷۴۴	۱۱۰۴۶۲۷	۲۱۸۴۳۷۱	۱۱۸۹۸۹۲	۱۲۲۲۶۲۱	۲۴۱۲۵۱۳	تمامی سنین.....
۷۸۷۲۷	۸۲۸۹۷	۱۶۱۶۲۴	۸۷۳۴۲	۹۱۸۶۷	۱۷۹۲۰۹۰-۴ ساله.....
۱۵۲۹۱	۱۵۹۹۲	۳۱۲۸۳	۱۶۸۶۸	۱۷۶۷۷	۳۴۵۴۵کمتر از یک ساله.....
۱۵۸۰۸	۱۶۹۹۳	۳۲۸۰۱	۱۷۴۶۱	۱۸۷۴۹	۳۶۲۱۰۱ ساله.....
۱۶۳۹۱	۱۷۰۶۷	۳۳۴۵۸	۱۸۲۲۹	۱۸۹۶۶	۳۷۱۹۵۲ ساله.....
۱۵۸۲۰	۱۶۴۴۲	۳۲۲۶۲	۱۷۵۷۹	۱۸۲۳۴	۳۵۸۱۳۳ ساله.....
۱۵۴۱۷	۱۶۴۰۳	۳۱۸۲۰	۱۷۲۰۵	۱۸۲۴۱	۳۵۴۴۶۴ ساله.....
۷۲۸۸۲	۷۷۰۸۱	۱۴۹۹۶۳	۸۱۶۰۸	۸۶۳۳۶	۱۶۷۹۴۴۵-۹ ساله.....
۱۵۹۶۵	۱۶۳۸۶	۳۲۳۵۱	۱۷۸۳۷	۱۸۳۴۱	۳۶۱۷۸۵ ساله.....
۱۵۱۶۲	۱۶۲۲۸	۳۱۳۹۰	۱۶۹۵۴	۱۸۱۴۲	۳۵۰۹۶۶ ساله.....
۱۴۱۸۳	۱۵۲۹۱	۲۹۴۷۴	۱۵۸۸۳	۱۷۱۶۵	۳۳۰۴۸۷ ساله.....
۱۴۱۱۵	۱۴۷۹۹	۲۸۹۱۴	۱۵۸۱۰	۱۶۵۸۲	۳۲۳۹۲۸ ساله.....
۱۳۴۵۷	۱۴۳۷۷	۲۷۸۳۴	۱۵۱۲۴	۱۶۱۰۶	۳۱۲۳۰۹ ساله.....
۷۲۳۳۲	۷۴۸۴۲	۱۴۷۱۷۴	۸۰۷۲۹	۸۳۹۶۲	۱۶۴۶۹۱۱۰-۱۴ ساله.....
۱۵۱۷۶	۱۵۵۰۹	۳۰۶۸۵	۱۶۸۰۰	۱۷۳۵۸	۳۴۱۵۸۱۰ ساله.....
۱۴۱۲۱	۱۴۸۴۶	۲۸۹۶۷	۱۵۷۵۹	۱۶۵۴۱	۳۲۳۰۰۱۱ ساله.....
۱۴۲۵۵	۱۴۷۸۰	۲۹۰۳۵	۱۵۹۰۰	۱۶۶۳۳	۳۲۵۳۳۱۲ ساله.....
۱۴۴۲۹	۱۴۸۷۸	۲۹۳۰۷	۱۶۱۹۱	۱۶۷۷۱	۳۲۹۶۲۱۳ ساله.....
۱۴۳۵۱	۱۴۸۲۹	۲۹۱۸۰	۱۶۰۷۹	۱۶۶۵۹	۳۲۷۳۸۱۴ ساله.....
۸۱۶۸۸	۸۰۸۲۱	۱۶۲۵۰۹	۹۱۰۹۷	۹۰۹۴۳	۱۸۲۰۴۰۱۵-۱۹ ساله.....
۱۴۲۱۷	۱۴۶۰۵	۲۸۸۲۲	۱۵۹۸۲	۱۶۵۲۶	۳۲۵۰۸۱۵ ساله.....
۱۵۱۳۰	۱۵۵۱۳	۳۰۶۴۳	۱۶۹۳۶	۱۷۴۵۰	۳۴۴۸۶۱۶ ساله.....
۱۶۳۴۴	۱۶۲۱۴	۳۲۵۵۸	۱۸۲۱۵	۱۸۲۱۰	۳۶۴۲۵۱۷ ساله.....
۱۷۳۸۵	۱۷۳۱۱	۳۴۶۹۶	۱۹۳۱۴	۱۹۵۰۲	۳۸۸۱۶۱۸ ساله.....
۱۸۶۱۲	۱۷۱۷۸	۳۵۷۹۰	۲۰۶۵۰	۱۹۲۵۵	۳۹۹۰۵۱۹ ساله.....
۱۱۹۱۵۴	۱۱۰۱۰۲	۲۲۹۲۵۶	۱۳۰۹۰۳	۱۲۲۴۱۹	۲۵۳۳۲۲۲۰-۲۴ ساله.....
۲۱۳۱۱	۱۹۲۹۲	۴۰۶۰۳	۲۳۷۳۲	۲۱۵۴۷	۴۵۲۷۹۲۰ ساله.....
۲۲۶۹۲	۲۰۸۸۸	۴۳۵۸۰	۲۴۹۸۸	۲۳۲۵۷	۴۸۲۴۵۲۱ ساله.....
۲۴۱۹۰	۲۲۷۷۷	۴۶۹۶۷	۲۶۶۰۰	۲۵۴۷۲	۵۲۰۷۲۲۲ ساله.....
۲۴۶۶۷	۲۲۹۸۸	۴۷۶۵۵	۲۶۹۹۶	۲۵۵۶۲	۵۲۵۵۸۲۳ ساله.....
۲۶۲۹۴	۲۴۱۵۷	۵۰۴۵۱	۲۸۵۸۷	۲۶۵۸۱	۵۵۱۶۸۲۴ ساله.....
۱۴۱۱۱۳	۱۳۶۱۵۹	۲۷۷۲۷۲	۱۵۳۰۸۵	۱۴۹۲۰۱	۳۰۲۲۸۶۲۵-۲۹ ساله.....
۲۸۲۴۱	۲۶۳۶۲	۵۴۶۰۳	۳۰۷۷۸	۲۹۲۰۸	۵۹۹۸۶۲۵ ساله.....
۲۹۰۶۹	۲۶۹۳۲	۵۶۰۰۱	۳۱۴۵۲	۲۹۵۲۸	۶۰۹۸۰۲۶ ساله.....
۲۹۲۹۹	۲۷۸۱۲	۵۷۱۱۱	۳۱۷۹۶	۳۰۴۱۰	۶۲۲۰۶۲۷ ساله.....
۲۷۶۶۸	۲۷۳۲۶	۵۴۹۹۴	۳۰۰۱۶	۲۹۹۴۹	۵۹۹۶۵۲۸ ساله.....
۲۶۸۳۶	۲۷۷۲۷	۵۴۵۶۳	۲۹۰۴۳	۳۰۱۰۶	۵۹۱۴۹۲۹ ساله.....

۲-۳- جمعیت بر حسب جنس و سن و وضع سکونت: آبان ۱۳۹۰ (دنباله)

ساکن در نقاط شهری			جمع			سن
زن	مرد	مرد و زن	زن	مرد	مرد و زن	
۱۱۵۸۰۹	۱۱۹۸۱۹	۲۳۵۶۲۸	۱۲۵۷۹۱	۱۳۰۳۸۹	۲۵۶۱۸۰ ۳۰-۳۴ ساله
۲۷۲۵۶	۲۸۸۱۸	۵۶۰۷۴	۲۹۶۵۶	۳۱۳۸۰	۶۱۰۳۶ ۳۰ ساله
۲۵۰۷۶	۲۵۳۱۶	۵۰۳۹۲	۲۷۱۷۹	۲۷۴۸۶	۵۴۶۶۵ ۳۱ ساله
۲۲۷۵۱	۲۳۵۱۶	۴۶۲۶۷	۲۴۶۸۱	۲۵۵۵۳	۵۰۲۳۴ ۳۲ ساله
۲۰۸۴۳	۲۱۵۱۶	۴۲۳۵۹	۲۲۶۳۸	۲۳۴۳۷	۴۶۰۷۵ ۳۳ ساله
۱۹۸۸۳	۲۰۶۵۳	۴۰۵۳۶	۲۱۶۳۷	۲۲۵۳۳	۴۴۱۷۰ ۳۴ ساله
۸۶۳۲۶	۹۷۲۲۳	۱۸۳۵۴۹	۹۴۹۳۸	۱۰۶۶۰۷	۲۰۱۵۴۵ ۳۵-۳۹ ساله
۱۸۹۵۳	۲۰۹۶۸	۳۹۹۲۱	۲۰۸۳۲	۲۳۰۰۵	۴۳۸۳۷ ۳۵ ساله
۱۷۶۷۶	۲۰۸۵۳	۳۸۵۲۹	۱۹۳۹۴	۲۲۸۳۹	۴۲۲۳۳ ۳۶ ساله
۱۶۸۶۷	۱۹۳۰۳	۳۶۱۷۰	۱۸۵۴۶	۲۱۱۲۷	۳۹۶۷۳ ۳۷ ساله
۱۶۸۱۰	۱۸۳۸۳	۳۵۱۹۳	۱۸۵۴۶	۲۰۱۷۶	۳۸۷۲۲ ۳۸ ساله
۱۶۰۲۰	۱۷۷۱۶	۳۳۷۳۶	۱۷۶۲۰	۱۹۴۶۰	۳۷۰۸۰ ۳۹ ساله
۷۶۰۴۳	۸۲۲۱۵	۱۵۸۲۵۸	۸۳۷۷۸	۹۰۳۶۸	۱۷۴۴۱۶ ۴۰-۴۴ ساله
۱۷۰۱۱	۱۸۵۲۷	۳۵۵۳۸	۱۸۹۹۱	۲۰۶۰۶	۳۹۵۹۷ ۴۰ ساله
۱۶۰۱۰	۱۶۷۰۴	۳۲۷۱۴	۱۷۵۵۵	۱۸۴۱۷	۳۵۹۷۲ ۴۱ ساله
۱۵۰۳۲	۱۷۰۸۳	۳۲۱۱۵	۱۶۵۶۶	۱۸۷۱۷	۳۵۲۸۳ ۴۲ ساله
۱۴۵۳۶	۱۵۷۰۷	۳۰۲۴۳	۱۵۹۵۰	۱۷۳۲۰	۳۳۲۷۰ ۴۳ ساله
۱۳۴۵۴	۱۴۱۹۴	۲۷۶۴۸	۱۴۷۱۶	۱۵۵۷۸	۳۰۲۹۴ ۴۴ ساله
۶۳۷۱۸	۶۵۲۹۵	۱۲۹۰۱۳	۶۹۸۷۲	۷۲۰۸۸	۱۴۱۹۶۰ ۴۵-۴۹ ساله
۱۳۸۹۹	۱۴۱۱۱	۲۸۰۱۰	۱۵۳۸۳	۱۵۶۷۱	۳۱۰۵۴ ۴۵ ساله
۱۲۶۸۱	۱۳۰۰۹	۲۵۶۹۰	۱۳۹۳۵	۱۴۳۰۱	۲۸۲۳۶ ۴۶ ساله
۱۲۶۲۴	۱۲۶۲۷	۲۵۲۵۱	۱۳۷۵۵	۱۳۸۹۵	۲۷۶۵۰ ۴۷ ساله
۱۲۴۸۰	۱۳۱۲۹	۲۵۶۰۹	۱۳۶۶۰	۱۴۴۸۷	۲۸۱۴۷ ۴۸ ساله
۱۲۰۳۴	۱۲۴۱۹	۲۴۴۵۳	۱۳۱۳۹	۱۳۷۳۴	۲۶۸۷۳ ۴۹ ساله
۵۴۵۰۹	۵۵۷۵۲	۱۱۰۲۶۱	۵۹۶۸۶	۶۱۴۷۸	۱۲۱۱۶۴ ۵۰-۵۴ ساله
۱۲۳۰۹	۱۳۱۴۸	۲۵۴۵۷	۱۳۶۵۹	۱۴۵۹۸	۲۸۲۵۷ ۵۰ ساله
۱۱۱۲۸	۱۱۷۳۱	۲۲۸۵۹	۱۲۱۴۷	۱۲۸۹۸	۲۵۰۴۵ ۵۱ ساله
۱۰۵۰۹	۱۰۴۴۰	۲۰۹۴۹	۱۱۸۹۳	۱۱۸۷۹	۲۳۷۷۲ ۵۲ ساله
۹۶۳۶	۹۶۸۴	۱۹۳۲۰	۱۱۴۷۱	۱۱۵۳۱	۲۳۰۰۲ ۵۳ ساله
۴۰۲۶۰	۴۲۱۰۰	۸۲۳۶۰	۱۰۵۱۶	۱۰۵۷۲	۲۱۰۸۸ ۵۴ ساله
۸۹۳۵	۹۱۱۸	۱۸۰۵۳	۴۴۱۳۲	۴۶۲۳۹	۹۰۳۷۱ ۵۵-۵۹ ساله
۸۶۲۲	۹۳۷۹	۱۸۰۰۱	۹۸۱۷	۹۹۹۳	۱۹۸۱۰ ۵۵ ساله
۷۹۰۱	۸۴۱۱	۱۶۳۱۲	۹۴۰۲	۱۰۱۹۸	۱۹۶۰۰ ۵۶ ساله
۷۶۹۸	۷۹۳۸	۱۵۶۳۶	۸۶۲۶	۹۲۶۹	۱۷۸۹۵ ۵۷ ساله
۷۱۰۴	۷۲۵۴	۱۴۳۵۸	۸۴۳۳	۸۷۶۳	۱۷۱۹۶ ۵۸ ساله
۲۷۶۵۱	۲۷۲۰۰	۵۴۸۵۱	۷۸۵۴	۸۰۱۶	۱۵۸۷۰ ۵۹ ساله
۷۱۰۷	۶۸۷۱	۱۳۹۷۸	۳۰۵۶۱	۳۰۰۶۲	۶۰۶۲۳ ۶۰-۶۴ ساله
۵۶۸۶	۵۴۵۶	۱۱۱۴۲	۷۸۷۱	۷۶۶۳	۱۵۵۳۴ ۶۰ ساله
۵۵۰۴	۵۵۸۲	۱۱۰۸۶	۶۲۳۶	۶۰۱۹	۱۲۲۵۵ ۶۱ ساله
۴۷۵۷	۴۸۰۵	۹۵۶۲	۶۰۶۰	۶۱۵۶	۱۲۲۱۶ ۶۲ ساله
۴۵۹۷	۴۴۸۶	۹۰۸۳	۵۲۷۷	۵۲۴۹	۱۰۵۲۶ ۶۳ ساله
۱۷۹۷۸	۱۹۳۱۷	۳۷۲۹۵	۵۱۱۷	۴۹۷۵	۱۰۰۹۲ ۶۴ ساله

۲-۳- جمعیت بر حسب جنس و سن و وضع سکونت: آبان ۱۳۹۰ (دنباله)

ساکن در نقاط شهری			جمع			سن
زن	مرد	مرد و زن	زن	مرد	مرد و زن	
۴۳۴۲	۴۳۵۱	۸۶۹۳	۲۰۲۵۲	۲۱۵۷۰	۴۱۸۲۲ ۶۵-۶۹ ساله
۳۹۴۲	۴۰۷۰	۸۰۱۲	۴۸۴۶	۴۸۴۴	۹۶۹۰ ۶۵ ساله
۳۶۷۹	۴۰۸۸	۷۷۶۷	۴۴۲۱	۴۵۳۰	۸۹۵۱ ۶۶ ساله
۳۱۷۹	۳۵۷۹	۶۷۵۸	۴۱۳۶	۴۵۵۹	۸۶۹۵ ۶۷ ساله
۲۸۳۶	۳۲۲۹	۶۰۶۵	۳۶۱۱	۴۰۲۳	۷۶۳۴ ۶۸ ساله
۱۲۸۷۷	۱۴۶۲۷	۲۷۵۰۴	۳۲۳۸	۳۶۱۴	۶۸۵۲ ۶۹ ساله
۲۹۸۵	۳۱۶۸	۶۱۵۳	۱۴۷۸۷	۱۶۵۸۶	۳۱۳۷۳ ۷۰-۷۴ ساله
۲۷۰۱	۲۹۴۷	۵۶۴۸	۳۴۵۶	۳۶۰۵	۷۰۶۱ ۷۰ ساله
۲۵۵۴	۲۹۵۷	۵۵۱۱	۳۰۸۰	۳۲۹۰	۶۳۷۰ ۷۱ ساله
۲۳۴۲	۲۸۱۹	۵۱۶۱	۲۹۲۱	۳۳۷۱	۶۲۹۲ ۷۲ ساله
۲۲۹۵	۲۷۳۶	۵۰۳۱	۲۶۹۶	۳۲۱۳	۵۹۰۹ ۷۳ ساله
۸۹۳۵	۱۰۲۲۶	۱۹۱۶۱	۲۶۳۴	۳۱۰۷	۵۷۴۱ ۷۴ ساله
۲۲۱۴	۲۶۶۲	۴۸۷۶	۱۰۲۶۹	۱۱۸۰۹	۲۲۰۷۸ ۷۵-۷۹ ساله
۱۷۴۶	۲۱۱۳	۳۸۵۹	۲۵۱۶	۳۰۰۳	۵۵۱۹ ۷۵ ساله
۱۷۶۶	۱۹۱۸	۳۶۸۴	۲۰۲۷	۲۴۱۳	۴۴۴۰ ۷۶ ساله
۱۷۱۷	۱۹۴۸	۳۶۶۵	۲۰۴۴	۲۲۳۶	۴۲۸۰ ۷۷ ساله
۱۴۹۲	۱۵۸۵	۳۰۷۷	۱۹۷۸	۲۲۸۵	۴۲۶۳ ۷۸ ساله
۵۵۴۷	۵۱۰۹	۱۰۶۵۶	۱۷۰۴	۱۸۷۲	۳۵۷۶ ۷۹ ساله
۱۶۴۸	۱۶۱۴	۳۲۶۲	۶۳۶۳	۵۹۳۴	۱۲۲۹۷ ۸۰-۸۴ ساله
۱۲۱۸	۱۰۷۹	۲۲۹۷	۱۹۲۲	۱۹۰۷	۳۸۲۹ ۸۰ ساله
۱۰۰۹	۸۵۴	۱۸۶۳	۱۴۰۹	۱۲۶۸	۲۶۷۷ ۸۱ ساله
۹۰۱	۸۳۲	۱۷۳۳	۱۱۶۲	۹۹۳	۲۱۵۵ ۸۲ ساله
۷۷۱	۷۳۰	۱۵۰۱	۱۰۱۴	۹۵۹	۱۹۷۳ ۸۳ ساله
۲۷۵۶	۲۴۹۸	۵۲۵۴	۸۵۶	۸۰۷	۱۶۶۳ ۸۴ ساله
۸۲۵	۷۷۳	۱۵۹۸	۳۱۱۳	۲۹۵۲	۶۰۶۵ ۸۵-۸۹ ساله
۶۶۶	۶۰۶	۱۲۷۲	۹۲۰	۹۱۰	۱۸۳۰ ۸۵ ساله
۵۵۰	۴۷۸	۱۰۲۸	۷۳۷	۷۱۹	۱۴۵۶ ۸۶ ساله
۴۲۱	۳۶۷	۷۸۸	۶۲۱	۵۶۰	۱۱۸۱ ۸۷ ساله
۲۹۴	۲۷۴	۵۶۸	۴۸۹	۴۳۵	۹۲۴ ۸۸ ساله
۶۴۹	۵۱۹	۱۱۶۸	۳۴۶	۳۲۸	۶۷۴ ۸۹ ساله
۲۷۶	۲۳۸	۵۱۴	۷۴۸	۶۵۲	۱۴۰۰ ۹۰-۹۴ ساله
۱۴۲	۱۰۱	۲۴۳	۳۱۶	۲۸۸	۶۰۴ ۹۰ ساله
۱۰۴	۷۴	۱۷۸	۱۶۱	۱۲۹	۲۹۰ ۹۱ ساله
۶۹	۵۶	۱۲۵	۱۲۳	۹۷	۲۲۰ ۹۲ ساله
۵۸	۵۰	۱۰۸	۸۳	۷۱	۱۵۴ ۹۳ ساله
۱۵۱	۱۳۵	۲۸۶	۶۵	۶۷	۱۳۲ ۹۴ ساله
۴۷	۴۲	۸۹	۱۷۱	۱۵۴	۳۲۵ ۹۵-۹۹ ساله
۲۲	۳۴	۵۶	۵۴	۴۸	۱۰۲ ۹۵ ساله
۲۶	۲۲	۴۸	۳۲	۳۹	۷۱ ۹۶ ساله
۲۶	۱۹	۴۵	۲۷	۲۶	۵۳ ۹۷ ساله
۳۰	۱۸	۴۸	۲۸	۲۱	۴۹ ۹۸ ساله
۱۰۵	۵۷	۱۶۲	۳۰	۲۰	۵۰ ۹۹ ساله
۱۰۵	۵۷	۱۶۲	۱۲۵	۸۱	۲۰۶ ۱۰۰ ساله و بیشتر
۵۳۴	۶۳۳	۱۱۶۷	۵۴۲	۶۵۴	۱۱۹۶ نامشخص

۲-۳- جمعیت بر حسب جنس و سن و وضع سکونت: آبان ۱۳۹۰ (دنباله)

غیرساکن			ساکن در نقاط روستایی			سن
زن	مرد	مرد و زن	زن	مرد	مرد و زن	
*	*	*	۱۱۰۱۴۸	۱۱۷۹۹۴	۲۲۸۱۴۲	تمامی سنین.....
.	.	.	۸۶۱۵	۸۹۷۰	۱۷۵۸۵۰-۴ ساله.....
.	.	.	۱۵۷۷	۱۶۸۵	۳۲۶۲کمتر از یک ساله.....
.	.	.	۱۶۵۳	۱۷۵۶	۳۴۰۹۱ ساله.....
.	.	.	۱۸۳۸	۱۸۹۹	۳۷۳۷۲ ساله.....
.	.	.	۱۷۵۹	۱۷۹۲	۳۵۵۱۳ ساله.....
.	.	.	۱۷۸۸	۱۸۳۸	۳۶۲۶۴ ساله.....
.	.	.	۸۷۲۶	۹۲۵۵	۱۷۹۸۱۵-۹ ساله.....
.	.	.	۱۸۷۲	۱۹۵۵	۳۸۲۷۵ ساله.....
.	.	.	۱۷۹۲	۱۹۱۴	۳۷۰۶۶ ساله.....
.	.	.	۱۷۰۰	۱۸۷۴	۳۵۷۴۷ ساله.....
.	.	.	۱۶۹۵	۱۷۸۳	۳۴۷۸۸ ساله.....
.	.	.	۱۶۶۷	۱۷۲۹	۳۳۹۶۹ ساله.....
.	.	.	۸۳۹۷	۹۱۲۰	۱۷۵۱۷۱۰-۱۴ ساله.....
.	.	.	۱۶۲۴	۱۸۴۹	۳۴۷۳۱۰ ساله.....
.	.	.	۱۶۳۸	۱۶۹۵	۳۳۳۳۱۱ ساله.....
.	.	.	۱۶۴۵	۱۸۵۳	۳۴۹۸۱۲ ساله.....
.	.	.	۱۷۶۲	۱۸۹۳	۳۶۵۵۱۳ ساله.....
.	.	.	۱۷۲۸	۱۸۳۰	۳۵۵۸۱۴ ساله.....
.	.	.	۹۴۰۹	۱۰۱۲۲	۱۹۵۳۱۱۵-۱۹ ساله.....
.	.	.	۱۷۶۵	۱۹۲۱	۳۶۸۶۱۵ ساله.....
.	.	.	۱۸۰۶	۱۹۳۷	۳۷۴۳۱۶ ساله.....
.	.	.	۱۸۷۱	۱۹۹۶	۳۷۶۷۱۷ ساله.....
.	.	.	۱۹۲۹	۲۱۹۱	۴۱۲۰۱۸ ساله.....
.	.	.	۲۰۳۸	۲۰۷۷	۴۱۱۵۱۹ ساله.....
.	.	.	۱۱۷۴۹	۱۲۳۱۷	۲۴۰۶۶۲۰-۲۴ ساله.....
.	.	.	۲۴۲۱	۲۲۵۵	۴۶۷۶۲۰ ساله.....
.	.	.	۲۲۹۶	۲۳۶۹	۴۶۶۵۲۱ ساله.....
.	.	.	۲۴۱۰	۲۶۹۵	۵۱۰۵۲۲ ساله.....
.	.	.	۲۳۲۹	۲۵۷۴	۴۹۰۳۲۳ ساله.....
.	.	.	۲۲۹۳	۲۴۲۴	۴۷۱۷۲۴ ساله.....
.	.	.	۱۱۹۷۲	۱۳۰۴۲	۲۵۰۱۴۲۵-۲۹ ساله.....
.	.	.	۲۵۳۷	۲۸۴۶	۵۳۸۳۲۵ ساله.....
.	.	.	۲۳۸۳	۲۵۹۶	۴۹۷۹۲۶ ساله.....
.	.	.	۲۴۹۷	۲۵۹۸	۵۰۹۵۲۷ ساله.....
.	.	.	۲۳۴۸	۲۶۲۳	۴۹۷۱۲۸ ساله.....
.	.	.	۲۲۰۷	۲۳۷۹	۴۵۸۶۲۹ ساله.....

۲-۳- جمعیت بر حسب جنس و سن و وضع سکونت: آبان ۱۳۹۰ (دنباله)

غیرساکن			ساکن در نقاط روستایی			سن
زن	مرد	مرد و زن	زن	مرد	مرد و زن	
.	.	.	۹۹۸۲	۱۰۵۷۰	۲۰۵۵۲ ۳۰-۳۴ ساله
.	.	.	۲۴۰۰	۲۵۶۲	۴۹۶۲ ۳۰ ساله
.	.	.	۲۱۰۳	۲۱۷۰	۴۲۷۳ ۳۱ ساله
.	.	.	۱۹۳۰	۲۰۳۷	۳۹۶۷ ۳۲ ساله
.	.	.	۱۷۹۵	۱۹۲۱	۳۷۱۶ ۳۳ ساله
.	.	.	۱۷۵۴	۱۸۸۰	۳۶۳۴ ۳۴ ساله
.	.	.	۸۶۱۲	۹۳۸۴	۱۷۹۹۶ ۳۵-۳۹ ساله
.	.	.	۱۸۷۹	۲۰۳۷	۳۹۱۶ ۳۵ ساله
.	.	.	۱۷۱۸	۱۹۸۶	۳۷۰۴ ۳۶ ساله
.	.	.	۱۶۷۹	۱۸۲۴	۳۵۰۳ ۳۷ ساله
.	.	.	۱۷۳۶	۱۷۹۳	۳۵۲۹ ۳۸ ساله
.	.	.	۱۶۰۰	۱۷۴۴	۳۳۴۴ ۳۹ ساله
.	.	.	۷۷۳۵	۸۴۲۳	۱۶۱۵۸ ۴۰-۴۴ ساله
.	.	.	۱۹۸۰	۲۰۷۹	۴۰۵۹ ۴۰ ساله
.	.	.	۱۵۴۵	۱۷۱۳	۳۲۵۸ ۴۱ ساله
.	.	.	۱۵۳۴	۱۶۳۴	۳۱۶۸ ۴۲ ساله
.	.	.	۱۴۱۴	۱۶۱۳	۳۰۲۷ ۴۳ ساله
.	.	.	۱۲۶۲	۱۳۸۴	۲۶۴۶ ۴۴ ساله
.	.	.	۶۱۵۴	۶۷۹۳	۱۲۹۴۷ ۴۵-۴۹ ساله
.	.	.	۱۴۸۴	۱۵۶۰	۳۰۴۴ ۴۵ ساله
.	.	.	۱۲۵۴	۱۲۹۲	۲۵۴۶ ۴۶ ساله
.	.	.	۱۱۳۱	۱۲۶۸	۲۳۹۹ ۴۷ ساله
.	.	.	۱۱۸۰	۱۳۵۸	۲۵۳۸ ۴۸ ساله
.	.	.	۱۱۰۵	۱۳۱۵	۲۴۲۰ ۴۹ ساله
.	.	.	۵۱۷۷	۵۷۲۶	۱۰۹۰۳ ۵۰-۵۴ ساله
.	.	.	۱۳۵۰	۱۴۵۰	۲۸۰۰ ۵۰ ساله
.	.	.	۱۰۱۹	۱۱۶۷	۲۱۸۶ ۵۱ ساله
.	.	.	۹۶۶	۱۱۳۰	۲۰۹۶ ۵۲ ساله
.	.	.	۹۶۲	۱۰۹۱	۲۰۵۳ ۵۳ ساله
.	.	.	۸۸۰	۸۸۸	۱۷۶۸ ۵۴ ساله
.	.	.	۳۸۷۲	۴۱۳۹	۸۰۱۱ ۵۵-۵۹ ساله
.	.	.	۸۸۲	۸۷۵	۱۷۵۷ ۵۵ ساله
.	.	.	۷۸۰	۸۱۹	۱۵۹۹ ۵۶ ساله
.	.	.	۷۲۵	۸۵۸	۱۵۸۳ ۵۷ ساله
.	.	.	۷۳۵	۸۲۵	۱۵۶۰ ۵۸ ساله
.	.	.	۷۵۰	۷۶۲	۱۵۱۲ ۵۹ ساله
.	.	.	۲۹۱۰	۲۸۶۲	۵۷۷۲ ۶۰-۶۴ ساله
.	.	.	۷۶۴	۷۹۲	۱۵۵۶ ۶۰ ساله
.	.	.	۵۵۰	۵۶۳	۱۱۱۳ ۶۱ ساله
.	.	.	۵۵۶	۵۷۴	۱۱۳۰ ۶۲ ساله
.	.	.	۵۲۰	۴۴۴	۹۶۴ ۶۳ ساله
.	.	.	۵۲۰	۴۸۹	۱۰۰۹ ۶۴ ساله

۲-۳- جمعیت بر حسب جنس و سن و وضع سکونت: آبان ۱۳۹۰ (دنباله)

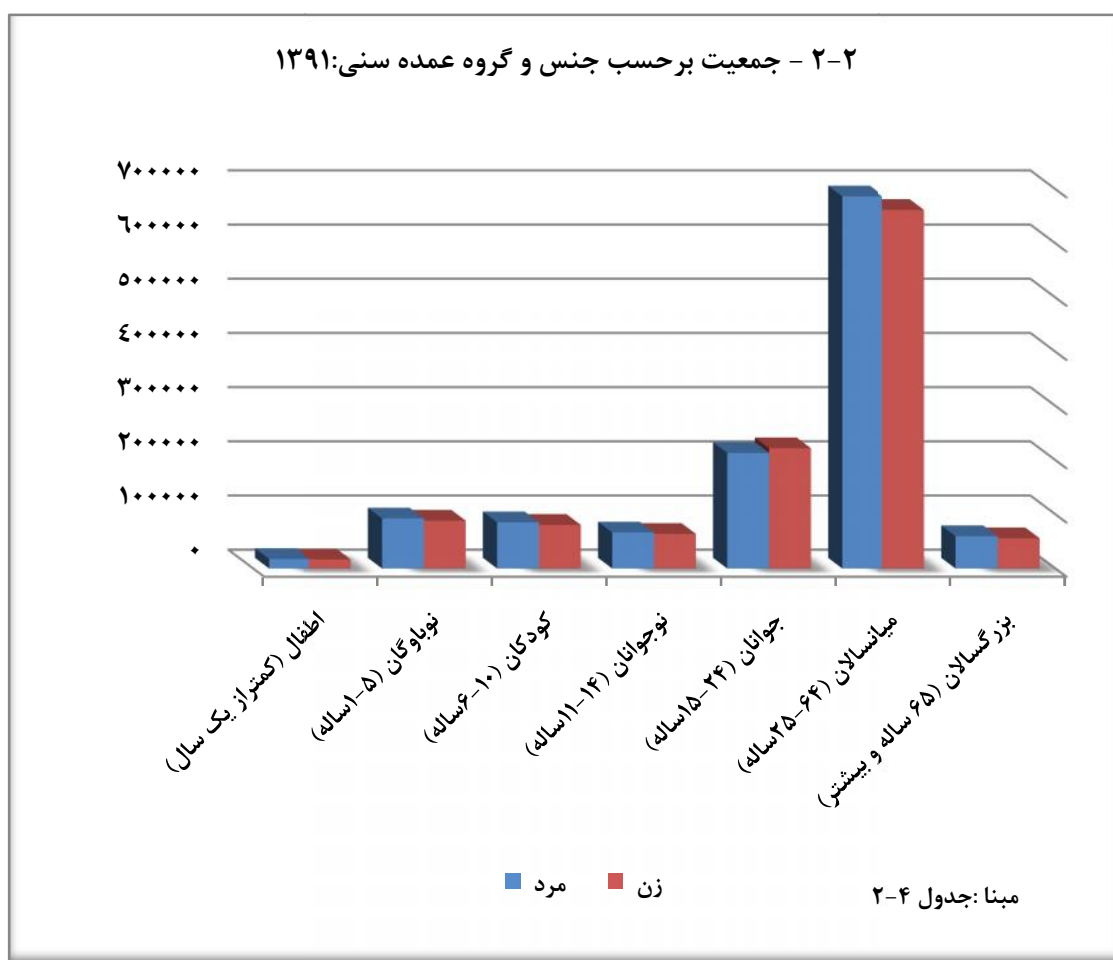
غیرساکن			ساکن در نقاط روستایی			سن
زن	مرد	مرد و زن	زن	مرد	مرد و زن	
.	.	.	۲۲۷۴	۲۲۵۳	۴۵۲۷ ۶۵-۶۹ ساله
.	.	.	۵۰۴	۴۹۳	۹۹۷ ۶۵ ساله
.	.	.	۴۷۹	۴۶۰	۹۳۹ ۶۶ ساله
.	.	.	۴۵۷	۴۷۱	۹۲۸ ۶۷ ساله
.	.	.	۴۳۲	۴۴۴	۸۷۶ ۶۸ ساله
.	.	.	۴۰۲	۳۸۵	۷۸۷ ۶۹ ساله
.	.	.	۱۹۱۰	۱۹۵۹	۳۸۶۹ ۷۰-۷۴ ساله
.	.	.	۴۷۱	۴۳۷	۹۰۸ ۷۰ ساله
.	.	.	۳۷۹	۳۴۳	۷۲۲ ۷۱ ساله
.	.	.	۳۶۷	۴۱۴	۷۸۱ ۷۲ ساله
.	.	.	۳۵۴	۳۹۴	۷۴۸ ۷۳ ساله
.	.	.	۳۳۹	۳۷۱	۷۱۰ ۷۴ ساله
.	.	.	۱۳۳۴	۱۵۸۳	۲۹۱۷ ۷۵-۷۹ ساله
.	.	.	۳۰۲	۳۴۱	۶۴۳ ۷۵ ساله
.	.	.	۲۸۱	۳۰۰	۵۸۱ ۷۶ ساله
.	.	.	۲۷۸	۳۱۸	۵۹۶ ۷۷ ساله
.	.	.	۲۶۱	۳۳۷	۵۹۸ ۷۸ ساله
.	.	.	۲۱۲	۲۸۷	۴۹۹ ۷۹ ساله
.	.	.	۸۱۶	۸۲۵	۱۶۴۱ ۸۰-۸۴ ساله
.	.	.	۲۷۴	۲۹۳	۵۶۷ ۸۰ ساله
.	.	.	۱۹۱	۱۸۹	۳۸۰ ۸۱ ساله
.	.	.	۱۵۳	۱۳۹	۲۹۲ ۸۲ ساله
.	.	.	۱۱۳	۱۲۷	۲۴۰ ۸۳ ساله
.	.	.	۸۵	۷۷	۱۶۲ ۸۴ ساله
.	.	.	۳۵۷	۴۵۴	۸۱۱ ۸۵-۸۹ ساله
.	.	.	۹۵	۱۳۷	۲۳۲ ۸۵ ساله
.	.	.	۷۱	۱۱۳	۱۸۴ ۸۶ ساله
.	.	.	۷۱	۸۲	۱۵۳ ۸۷ ساله
.	.	.	۶۸	۶۸	۱۳۶ ۸۸ ساله
.	.	.	۵۲	۵۴	۱۰۶ ۸۹ ساله
.	.	.	۹۹	۱۳۳	۲۳۲ ۹۰-۹۴ ساله
.	.	.	۴۰	۵۰	۹۰ ۹۰ ساله
.	.	.	۱۹	۲۸	۴۷ ۹۱ ساله
.	.	.	۱۹	۲۳	۴۲ ۹۲ ساله
.	.	.	۱۴	۱۵	۲۹ ۹۳ ساله
.	.	.	۷	۱۷	۲۴ ۹۴ ساله
.	.	.	۲۰	۱۹	۳۹ ۹۵-۹۹ ساله
.	.	.	۷	۶	۱۳ ۹۵ ساله
.	.	.	۱۰	۵	۱۵ ۹۶ ساله
.	.	.	۱	۴	۵ ۹۷ ساله
.	.	.	۲	۲	۴ ۹۸ ساله
.	.	.	.	۲	۲ ۹۹ ساله
.	.	.	۲۰	۲۴	۴۴ ۱۰۰ ساله و بیشتر
. نامشخص

مأخذ- مرکز آمار ایران.

۲-۴ - جمعیت بر حسب جنس و گروه عمده سنی: آبان ۱۳۹۰

زن	مرد	مرد و زن	گروه های عمده سنی
۱۱۸۹۸۹۲	۱۲۲۲۶۲۱	۲۴۱۲۵۱۳	جمع.....
۱۶۸۶۸	۱۷۶۷۷	۳۴۵۴۵	اطفال (کمتر از یک سال).....
۸۸۳۱۱	۹۲۵۳۱	۱۸۰۸۴۲	نوباوگان (۵-۱ساله).....
۸۰۵۷۱	۸۵۳۵۳	۱۶۵۹۲۴	کودکان (۱۰-۶ساله).....
۶۳۹۲۹	۶۶۶۰۴	۱۳۰۵۳۳	نوجوانان (۱۴-۱۱ساله).....
۲۲۲۰۰۰	۲۱۳۳۶۲	۴۳۵۳۶۲	جوانان (۲۴-۱۵ساله).....
۶۶۱۸۴۳	۶۸۶۷۰۲	۱۳۴۸۵۴۵	میانسالان (۶۴-۲۵ساله).....
۵۵۸۲۸	۵۹۷۳۸	۱۱۵۵۶۶	بزرگسالان (۶۵ ساله و بیشتر).....
۵۴۲	۶۵۴	۱۱۹۶	نامشخص.....

مأخذ - مرکز آمار ایران.



۲-۵- خانوار و جمعیت بر حسب جنس در نقاط شهری و روستایی: آبان ۱۳۹۰

شرح	تعداد خانوار	جمعیت		
		مرد و زن	مرد	زن
کل استان.....	۷۱۹۴۶۴	۲۴۱۲۵۱۳	۱۲۲۲۶۲۱	۱۱۸۹۸۹۲
نقاط شهری.....	۶۵۲۴۶۶	۲۱۸۴۳۷۱	۱۱۰۴۶۲۷	۱۰۷۹۷۴۴
نقاط روستایی.....	۶۶۹۹۸	۲۲۸۱۴۲	۱۱۷۹۹۴	۱۱۰۱۴۸

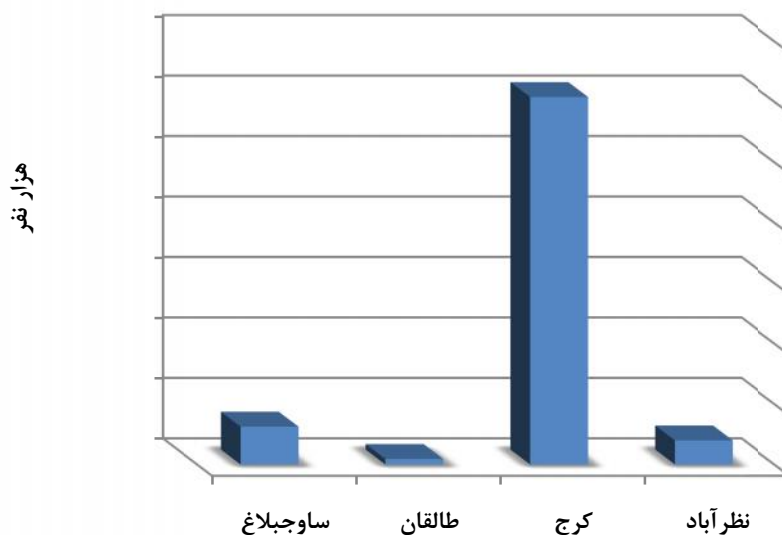
مأخذ- مرکز آمار ایران.

۲-۶- خانوارهای معمولی ساکن و غیرساکن شهرستان ها در نقاط شهری و روستایی: آبان ۱۳۹۰

شهرستان	خانوار	خانوارهای معمولی ساکن		خانوارهای معمولی غیر ساکن
		روستایی	شهری	
کل استان.....	۷۱۹۴۶۴	۶۵۲۴۶۶	۶۶۹۹۸	۰
ساوجبلاغ.....	۶۲۶۲۶	۲۹۶۳۸	۳۲۹۸۸	۰
طالقان.....	۹۱۷۸	۹۶۶	۸۲۱۲	۰
کرج.....	۶۰۷۷۹۳	۵۹۰۰۷۶	۱۷۷۱۷	۰
نظرآباد.....	۳۹۸۶۷	۳۱۷۸۶	۸۰۸۱	۰

مأخذ- مرکز آمار ایران.

۲-۳- تعداد خانوار بر حسب شهرستان: آبان ۱۳۹۰



مبنا: جدول ۲-۶

۲-۷- جمعیت برحسب سن و تابعیت: آبان ۱۳۹۰

سن	جمع	ایران	افغانستان	عراق	پاکستان	ترکیه	سایر کشورها	اظهار نشده
جمع	۲۴۱۲۵۱۳	۲۳۳۲۳۹۷	۷۲۳۰۰	۹۴۰	۳۹۵	۶۱	۶۳۶	۵۷۸۴
۰-۴ ساله....	۱۷۹۲۰۹	۱۷۰۳۹۳	۷۷۴۱	۷۵	۳۸	۷	۳۲	۹۲۳
۵-۹ ساله...	۱۶۷۹۴۴	۱۵۸۰۸۶	۹۰۹۸	۸۶	۴۵	۴	۴۵	۵۸۰
۱۰-۱۴ ساله...	۱۶۴۶۹۱	۱۵۵۶۶۴	۸۷۹۹	۸۰	۳۹	۱	۳۹	۶۹
۱۵-۱۹ ساله..	۱۸۲۰۴۰	۱۷۲۷۱۸	۹۰۶۱	۸۳	۳۸	۴	۳۳	۱۰۳
۲۰-۲۴ ساله...	۲۵۳۳۲۲	۲۴۴۰۲۷	۸۷۸۳	۱۲۵	۴۲	۲	۵۸	۲۸۵
۲۵-۲۹ ساله...	۳۰۲۲۸۶	۲۹۴۴۲۹	۷۰۶۲	۹۸	۴۷	۷	۷۰	۵۷۳
۳۰-۳۴ ساله....	۲۵۶۱۸۰	۲۴۹۸۳۴	۵۴۷۳	۷۹	۲۸	۷	۷۵	۶۸۴
۳۵-۳۹ ساله..	۲۰۱۵۴۵	۱۹۶۵۱۵	۴۳۶۳	۶۱	۲۲	۱۰	۶۷	۵۰۷
۴۰-۴۴ ساله....	۱۷۴۴۱۶	۱۷۰۵۲۵	۳۵۰۴	۶۷	۲۴	۰	۵۰	۲۴۶
۴۵-۴۹ ساله....	۱۴۱۹۶۰	۱۳۸۶۶۴	۲۹۸۵	۶۳	۱۷	۷	۳۵	۱۸۹
۵۰-۵۴ ساله.....	۱۲۱۱۶۴	۱۱۸۷۳۶	۲۱۲۷	۴۴	۱۸	۵	۴۸	۱۸۶
۵۵-۵۹ ساله....	۹۰۳۷۱	۸۸۹۵۷	۱۱۵۳	۲۹	۲۰	۳	۲۷	۱۸۲
۶۰-۶۴ ساله....	۶۰۶۲۳	۵۹۶۱۴	۸۷۲	۱۶	۱۰	۲	۲۱	۸۸
۶۵-۶۹ ساله....	۴۱۸۲۲	۴۱۲۹۷	۴۲۳	۱۴	۲	۰	۱۰	۷۶
۷۰-۷۴ ساله....	۳۱۳۷۳	۳۰۸۲۵	۴۳۰	۱۰	۱	۰	۹	۹۸
۷۵ ساله و بیشتر	۴۲۳۷۱	۴۱۸۶۱	۳۶۹	۱۰	۲	۲	۱۷	۱۱۰
نامشخص.....	۱۱۹۶	۲۵۲	۵۷	۰	۲	۰	۰	۸۸۵

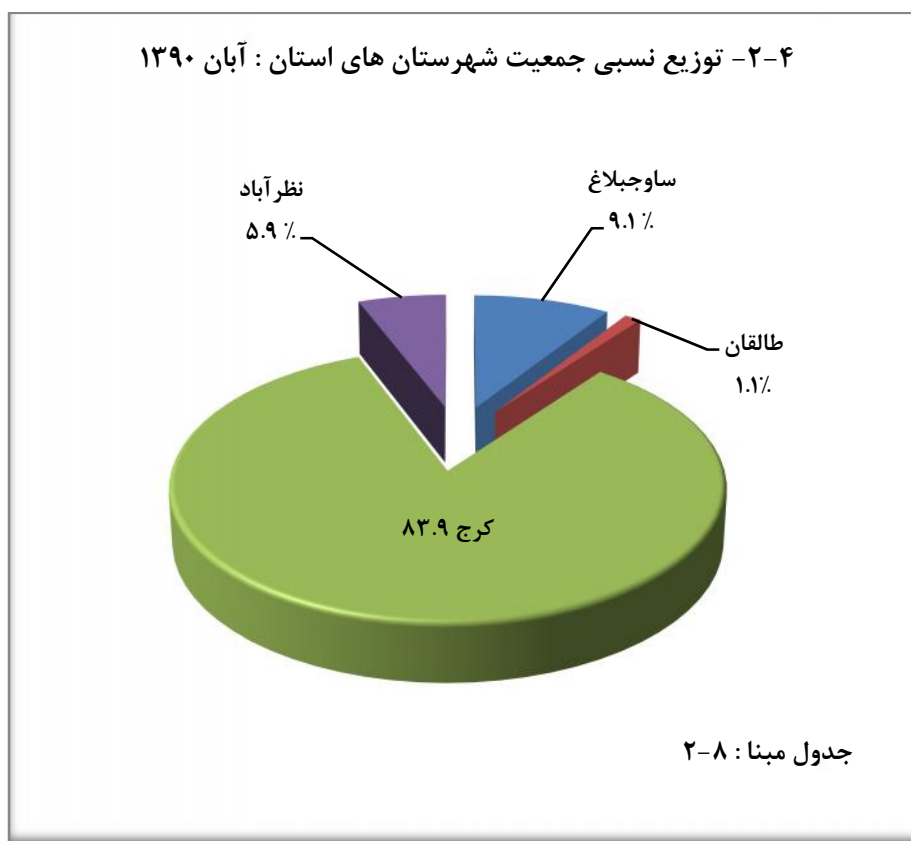
مأخذ- مرکز آمار ایران.

۲-۸- جمعیت استان برحسب جنس در نقاط شهری و روستایی: آبان ۱۳۹۰

ساکن در نقاط شهری		جمع			شهرستان
زن	مرد	زن	مرد	مرد و زن	
۱۰۷۹۷۴۴	۱۱۰۴۶۲۷	۱۱۸۹۸۹۲	۱۲۲۲۶۲۱	۲۴۱۲۵۱۳	کل استان.....
۵۰۱۱۷	۵۲۰۴۲	۱۰۷۰۶۱	۱۱۲۵۵۱	۲۱۹۶۱۲	ساوجبلاغ.....
۱۶۵۹	۱۵۵۲	۱۳۳۴۸	۱۳۶۲۸	۲۶۹۷۶	طالقان.....
۹۷۲۹۱۷	۹۹۴۰۸۸	۱۰۰۰۲۳۵	۱۰۲۴۵۳۰	۲۰۲۴۷۶۵	کرج.....
۵۵۰۵۱	۵۶۹۴۵	۶۹۲۴۸	۷۱۹۱۲	۱۴۱۱۶۰	نظرآباد.....

غیر ساکن		ساکن در نقاط روستایی		شهرستان
زن	مرد	زن	مرد	
۰	۰	۱۱۰۱۴۸	۱۱۷۹۹۴	کل استان.....
۰	۰	۵۶۹۴۴	۶۰۵۰۹	ساوجبلاغ.....
۰	۰	۱۱۶۸۹	۱۲۰۷۶	طالقان.....
۰	۰	۲۷۳۱۸	۳۰۴۴۲	کرج.....
۰	۰	۱۴۱۹۷	۱۴۹۶۷	نظرآباد.....

مأخذ- مرکز آمار ایران.



۲-۹- جمعیت ده ساله و بیشتر بر حسب سن، جنس و وضع زناشویی: آبان ۱۳۹۰

		مرد						جمع	شرح
اظهاری نشده	هرگز ازدواج نکرده	حداقل یک بار ازدواج کرده				جمع			
		اظهاری نشده	بی همسر		دارای همسر				
			به دلیل طلاق	به دلیل فوت همسر					
۲۶۶	۳۷۱۱۵۴	۸۴	۱۰۶۹۷	۹۶۷۹	۶۵۲۱۶۰	۶۷۲۶۲۰	۱۰۴۴۰۴۰	۲۰۶۴۵۸۲	کل استان.....
۴۰	۸۳۵۲۶	۰	۱۴	۲۳	۳۵۹	۳۹۶	۸۳۹۶۲	۱۶۴۶۹۱	۱۰-۱۴ ساله.....
۳۶	۸۹۴۹۳	۷	۲۹	۲۰	۱۳۵۸	۱۴۱۴	۹۰۹۴۳	۱۸۲۰۴۰	۱۵-۱۹ ساله.....
۳۳	۹۸۹۳۶	۱۲	۳۱۰	۱۳۶	۲۲۹۹۲	۲۳۴۵۰	۱۲۲۴۱۹	۲۵۳۳۲۲	۲۰-۲۴ ساله.....
۳۱	۶۴۴۷۳	۲۵	۱۱۳۸	۴۴۴	۸۳۰۹۰	۸۴۶۹۷	۱۴۹۲۰۱	۳۰۲۲۸۶	۲۵-۲۹ ساله.....
۱۰	۲۱۴۳۱	۱۵	۲۳۳۷	۳۴۰	۱۰۶۲۵۶	۱۰۸۹۴۸	۱۳۰۳۸۹	۲۵۶۱۸۰	۳۰-۳۴ ساله.....
۸	۷۰۲۳	۱۲	۱۸۲۱	۶۳۷	۹۷۱۰۶	۹۹۵۷۶	۱۰۶۶۰۷	۲۰۱۵۴۵	۳۵-۳۹ ساله.....
۶	۳۱۶۶	۱۱	۱۵۲۳	۳۹۸	۸۵۵۳۴	۸۷۴۶۶	۹۰۶۳۸	۱۷۴۴۱۶	۴۰-۴۴ ساله.....
۴	۱۴۶۰	۱	۱۰۴۸	۴۱۲	۶۹۱۶۳	۷۰۶۲۴	۷۲۰۸۸	۱۴۱۹۶۰	۴۵-۴۹ ساله.....
۱	۷۱۷	۰	۸۸۶	۵۹۲	۵۹۲۸۲	۶۰۷۶۰	۶۱۴۷۸	۱۲۱۱۶۴	۵۰-۵۴ ساله.....
۲	۳۸۴	۱	۵۸۷	۶۹۲	۴۴۵۷۳	۴۵۸۵۳	۴۶۲۳۹	۹۰۳۷۱	۵۵-۵۹ ساله.....
۰	۱۹۸	۰	۴۱۲	۷۰۹	۲۸۷۴۳	۲۹۸۶۴	۳۰۰۶۲	۶۰۶۲۳	۶۰-۶۴ ساله.....
۵	۲۸۷	۰	۵۹۲	۵۲۷۲	۵۳۵۸۲	۵۹۴۴۶	۵۹۷۳۸	۱۱۵۵۶۶	۶۵ ساله و بیشتر.....
۹۰	۶۰	۰	۰	۴	۱۲۲	۱۲۶	۲۷۶	۴۱۸	نامشخص.....
۲۴۳	۳۳۴۸۴۴	۷۳	۱۰۰۲۴	۸۳۶۳	۵۹۰۷۲۸	۶۰۹۱۸۸	۹۴۴۲۷۵	۱۸۷۲۰۱۳	شهری.....
۳۷	۷۴۴۷۲	۰	۱۳	۱۷	۳۰۳	۳۳۳	۷۴۸۴۲	۱۴۷۱۷۴	۱۰-۱۴ ساله.....
۳۳	۷۹۶۳۹	۵	۲۶	۱۷	۱۱۰۱	۱۱۴۹	۸۰۸۲۱	۱۶۲۵۰۹	۱۵-۱۹ ساله.....
۳۲	۸۹۵۲۶	۱۲	۲۸۴	۱۱۵	۲۰۱۲۳	۲۰۵۳۴	۱۱۰۱۰۲	۲۲۹۲۵۶	۲۰-۲۴ ساله.....
۲۴	۵۹۳۰۰	۱۹	۱۰۶۶	۳۹۶	۷۵۳۵۴	۷۶۸۳۵	۱۳۶۱۵۹	۲۷۷۲۷۲	۲۵-۲۹ ساله.....
۸	۱۹۸۳۹	۱۴	۲۲۱۴	۳۰۵	۹۷۴۳۹	۹۹۹۷۲	۱۱۹۸۱۹	۲۳۵۶۲۸	۳۰-۳۴ ساله.....
۶	۶۴۳۲	۱۱	۱۷۱۰	۵۶۶	۸۸۴۹۸	۹۰۷۸۵	۹۷۲۲۳	۱۸۳۵۴۹	۳۵-۳۹ ساله.....
۶	۲۸۶۳	۱۰	۱۴۲۸	۳۴۵	۷۷۵۶۳	۷۹۳۴۶	۸۲۲۱۵	۱۵۸۲۵۸	۴۰-۴۴ ساله.....
۳	۱۲۹۷	۱	۹۷۳	۳۵۳	۶۲۶۶۸	۶۳۹۹۵	۶۵۲۹۵	۱۲۹۰۱۳	۴۵-۴۹ ساله.....
۰	۶۴۷	۰	۸۳۶	۵۰۳	۵۳۷۶۶	۵۵۱۰۵	۵۵۷۵۲	۱۱۰۲۶۱	۵۰-۵۴ ساله.....
۲	۳۴۱	۱	۵۵۰	۵۹۸	۴۰۶۰۸	۴۱۷۵۷	۴۲۱۰۰	۸۲۳۶۰	۵۵-۵۹ ساله.....
۰	۱۸۱	۰	۳۷۹	۶۳۳	۲۶۰۰۷	۲۷۰۱۹	۲۷۲۰۰	۵۴۸۵۱	۶۰-۶۴ ساله.....
۵	۲۴۳	۰	۵۴۵	۴۵۱۱	۴۷۱۸۴	۵۲۲۴۰	۵۲۴۸۸	۱۰۱۴۸۶	۶۵ ساله و بیشتر.....
۸۷	۵۴	۰	۰	۴	۱۱۴	۱۱۸	۲۵۹	۳۹۶	نامشخص.....

۲-۹- جمعیت ده ساله و بیشتر بر حسب سن، جنس و وضع زناشویی: آبان ۱۳۹۰ (دنباله)

مرد								جمع	شرح
اظهاری نشده	هرگز ازدواج نکرده	حداقل یک بار ازدواج کرده				جمع			
		اظهاری نشده	بی همسر		دارای همسر				
به دلیل طلاق			به دلیل فوت همسر						
۲۳	۳۶۳۱۰	۱۱	۶۷۳	۱۳۱۶	۶۱۴۳۲	۶۳۴۳۲	۹۹۷۶۵	۱۹۲۵۶۹	روستایی.....
۳	۹۰۵۴	۰	۱	۶	۵۶	۶۳	۹۱۲۰	۱۷۵۱۷	۱۰-۱۴ ساله.....
۳	۹۸۵۴	۲	۳	۳	۲۵۷	۲۶۵	۱۰۱۲۲	۱۹۵۳۱	۱۵-۱۹ ساله.....
۱	۹۴۰۰	۰	۲۶	۲۱	۲۸۶۹	۲۹۱۶	۱۲۳۱۷	۲۴۰۶۶	۲۰-۲۴ ساله.....
۷	۵۱۷۳	۶	۷۲	۴۸	۷۷۳۶	۷۸۶۲	۱۳۰۴۲	۲۵۰۱۴	۲۵-۲۹ ساله.....
۲	۱۵۹۲	۱	۱۲۳	۳۵	۸۸۱۷	۸۹۷۶	۱۰۵۷۰	۲۰۵۵۲	۳۰-۳۴ ساله.....
۲	۵۹۱	۱	۱۱۱	۷۱	۸۶۰۸	۸۷۹۱	۹۳۸۴	۱۷۹۹۶	۳۵-۳۹ ساله.....
۰	۳۰۳	۱	۹۵	۵۳	۷۹۷۱	۸۱۲۰	۸۴۲۳	۱۶۱۵۸	۴۰-۴۴ ساله.....
۱	۱۶۳	۰	۷۵	۵۹	۶۴۹۵	۶۶۲۹	۶۷۹۳	۱۲۹۴۷	۴۵-۴۹ ساله.....
۱	۷۰	۰	۵۰	۸۹	۵۵۱۶	۵۶۵۵	۵۷۲۶	۱۰۹۰۳	۵۰-۵۴ ساله.....
۰	۴۳	۰	۳۷	۹۴	۳۹۶۵	۴۰۹۶	۴۱۳۹	۸۰۱۱	۵۵-۵۹ ساله.....
۰	۱۷	۰	۳۳	۷۶	۲۷۳۶	۲۸۴۵	۲۸۶۲	۵۷۷۲	۶۰-۶۴ ساله.....
۰	۴۴	۰	۴۷	۷۶۱	۶۳۹۸	۷۲۰۶	۷۲۵۰	۱۴۰۸۰	۶۵ ساله و بیشتر.....
۳	۶	۰	۰	۰	۸	۸	۱۷	۲۲	نامشخص.....
۰	۰	۰	۰	۰	۰	۰	۰	۰	غیر ساکن.....
۰	۰	۰	۰	۰	۰	۰	۰	۰	۱۰-۱۴ ساله.....
۰	۰	۰	۰	۰	۰	۰	۰	۰	۱۵-۱۹ ساله.....
۰	۰	۰	۰	۰	۰	۰	۰	۰	۲۰-۲۴ ساله.....
۰	۰	۰	۰	۰	۰	۰	۰	۰	۲۵-۲۹ ساله.....
۰	۰	۰	۰	۰	۰	۰	۰	۰	۳۰-۳۴ ساله.....
۰	۰	۰	۰	۰	۰	۰	۰	۰	۳۵-۳۹ ساله.....
۰	۰	۰	۰	۰	۰	۰	۰	۰	۴۰-۴۴ ساله.....
۰	۰	۰	۰	۰	۰	۰	۰	۰	۴۵-۴۹ ساله.....
۰	۰	۰	۰	۰	۰	۰	۰	۰	۵۰-۵۴ ساله.....
۰	۰	۰	۰	۰	۰	۰	۰	۰	۵۵-۵۹ ساله.....
۰	۰	۰	۰	۰	۰	۰	۰	۰	۶۰-۶۴ ساله.....
۰	۰	۰	۰	۰	۰	۰	۰	۰	۶۵ ساله و بیشتر.....
۰	۰	۰	۰	۰	۰	۰	۰	۰	نامشخص.....

۲-۹ - جمعیت ده ساله و بیشتر بر حسب سن، جنس و وضع زناشویی: آبان ۱۳۹۰

زن								شرح
اظهاری نشده	هرگز ازدواج نکرده	حداقل یک بار ازدواج کرده					جمع	
		اظهاری نشده	بی همسر		دارای همسر	جمع		
			به دلیل طلاق	به دلیل فوت همسر				
۱۵۶	۲۸۹۳۸۳	۵۳	۲۱۶۶۸	۶۳۷۷۱	۶۴۵۵۱۱	۷۳۱۰۰۳	۱۰۲۰۵۴۲	کل استان.....
۲۶	۷۹۷۹۲	۱	۲۶	۴۰	۸۴۴	۹۱۱	۸۰۷۲۹	۱۰ - ۱۴ ساله.....
۲۴	۷۵۲۲۸	۳	۱۹۳	۶۵	۱۵۵۸۴	۱۵۸۴۵	۹۱۰۹۷	۱۵ - ۱۹ ساله.....
۲۰	۶۳۲۱۳	۶	۱۱۵۹	۲۴۶	۶۶۲۵۹	۶۷۶۷۰	۱۳۰۹۰۳	۲۰ - ۲۴ ساله.....
۸	۳۹۲۳۱	۱۲	۲۹۵۸	۵۳۹	۱۱۰۳۳۷	۱۱۳۸۴۶	۱۵۳۰۸۵	۲۵ - ۲۹ ساله.....
۰	۱۷۱۵۵	۸	۳۸۷۸	۹۵۱	۱۰۳۷۹۹	۱۰۸۶۳۶	۱۲۵۷۹۱	۳۰ - ۳۴ ساله.....
۲	۶۹۴۴	۵	۳۲۱۹	۱۶۳۲	۸۳۱۳۶	۸۷۹۹۲	۹۴۹۳۸	۳۵ - ۳۹ ساله.....
۱	۳۶۳۶	۲	۳۰۳۹	۲۸۳۱	۷۴۲۶۹	۸۰۱۴۱	۸۳۷۷۸	۴۰ - ۴۴ ساله.....
۱	۱۹۱۷	۵	۲۵۵۶	۴۳۰۵	۶۱۰۸۸	۶۷۹۵۴	۶۹۸۷۲	۴۵ - ۴۹ ساله.....
۰	۱۰۴۰	۵	۲۰۲۳	۶۳۲۳	۵۰۲۹۵	۵۸۶۴۶	۵۹۶۸۶	۵۰ - ۵۴ ساله.....
۰	۵۸۹	۰	۱۱۷۲	۷۴۹۳	۳۴۸۷۸	۴۳۵۴۳	۴۴۱۳۲	۵۵ - ۵۹ ساله.....
۰	۲۵۱	۱	۶۳۱	۸۲۵۸	۲۱۴۲۰	۳۰۳۱۰	۳۰۵۶۱	۶۰ - ۶۴ ساله.....
۱۶	۳۵۹	۴	۸۰۹	۳۱۰۸۵	۲۳۵۵۵	۵۵۴۵۳	۵۵۸۲۸	۶۵ ساله و بیشتر.....
۵۸	۲۸	۱	۵	۳	۴۷	۵۶	۱۴۲	نامشخص.....
۱۵۳	۲۶۴۰۰۱	۴۱	۲۰۵۸۶	۵۷۵۴۹	۵۸۵۴۰۸	۶۶۳۵۸۴	۹۲۷۷۳۸	شهری.....
۲۵	۷۱۵۶۹	۱	۲۱	۳۰	۶۸۶	۷۳۸	۷۲۳۳۲	۱۰ - ۱۴ ساله.....
۲۴	۶۷۹۹۶	۳	۱۶۸	۵۶	۱۳۴۴۱	۱۳۶۶۸	۸۱۶۸۸	۱۵ - ۱۹ ساله.....
۱۹	۵۸۳۹۱	۳	۱۰۷۶	۲۲۰	۵۹۴۴۵	۶۰۷۴۴	۱۱۹۱۵۴	۲۰ - ۲۴ ساله.....
۸	۳۶۷۴۰	۱۰	۲۷۷۱	۴۷۰	۱۰۱۱۱۴	۱۰۴۳۶۵	۱۴۱۱۱۳	۲۵ - ۲۹ ساله.....
۰	۱۵۹۸۵	۴	۳۶۹۱	۸۶۸	۹۵۲۶۱	۹۹۸۲۴	۱۱۵۸۰۹	۳۰ - ۳۴ ساله.....
۱	۶۳۳۱	۵	۳۰۷۹	۱۴۸۲	۷۵۴۲۸	۷۹۹۹۴	۸۶۳۲۶	۳۵ - ۳۹ ساله.....
۱	۳۲۶۴	۲	۲۹۰۸	۲۵۸۵	۶۷۲۸۳	۷۲۷۷۸	۷۶۰۴۳	۴۰ - ۴۴ ساله.....
۱	۱۶۸۹	۴	۲۴۳۴	۳۹۴۸	۵۵۶۴۲	۶۲۰۲۸	۶۳۷۱۸	۴۵ - ۴۹ ساله.....
۰	۹۲۵	۴	۱۹۴۲	۵۸۳۵	۴۵۸۰۳	۵۳۵۸۴	۵۴۵۰۹	۵۰ - ۵۴ ساله.....
۰	۵۴۳	۰	۱۱۲۰	۶۹۵۹	۳۱۶۳۸	۳۹۷۱۷	۴۰۲۶۰	۵۵ - ۵۹ ساله.....
۰	۲۲۹	۱	۶۰۶	۷۵۳۹	۱۹۲۷۶	۲۷۴۲۲	۲۷۶۵۱	۶۰ - ۶۴ ساله.....
۱۶	۳۱۴	۳	۷۶۵	۲۷۵۵۵	۲۰۳۴۵	۴۸۶۶۸	۴۸۹۹۸	۶۵ ساله و بیشتر.....
۵۸	۲۵	۱	۵	۲	۴۶	۵۴	۱۳۷	نامشخص.....

۲-۹- جمعیت ده ساله و بیشتر بر حسب سن، جنس و وضع زناشویی: آبان ۱۳۹۰ (دنباله)

زن								شرح
اظهار نشده	هرگز ازدواج نکرده	حداقل یک بار ازدواج کرده				جمع	جمع	
		اظهار نشده	بی همسر		دارای همسر			
			به دلیل طلاق	به دلیل فوت همسر				
۳	۲۵۳۸۲	۱۲	۱۰۸۲	۶۲۲۲	۶۰۱۰۳	۶۷۴۱۹	۹۲۸۰۴	روستایی.....
۱	۸۲۲۳	۰	۵	۱۰	۱۵۸	۱۷۳	۸۳۹۷ ۱۰- ۱۴ ساله.....
۰	۷۲۳۲	۰	۲۵	۹	۲۱۴۳	۲۱۷۷	۹۴۰۹ ۱۵- ۱۹ ساله.....
۱	۴۸۲۲	۳	۸۳	۲۶	۶۸۱۴	۶۹۲۶	۱۱۷۴۹ ۲۰- ۲۴ ساله.....
۰۰	۲۴۹۱	۲	۱۸۷	۶۹	۹۲۲۳	۹۴۸۱	۱۱۹۷۲ ۲۵- ۲۹ ساله.....
۰	۱۱۷۰	۴	۱۸۷	۸۳	۸۵۳۸	۸۸۱۲	۹۹۸۲ ۳۰- ۳۴ ساله.....
۱	۶۱۳	۰	۱۴۰	۱۵۰	۷۷۰۸	۷۹۹۸	۸۶۱۲ ۳۵- ۳۹ ساله.....
۰	۳۷۲	۰	۱۳۱	۲۴۶	۶۹۸۶	۷۳۶۳	۷۷۳۵ ۴۰- ۴۴ ساله.....
۰	۲۲۸	۱	۱۲۲	۳۵۷	۵۴۴۶	۵۹۲۶	۶۱۵۴ ۴۵- ۴۹ ساله.....
۰	۱۱۵	۱	۸۱	۴۸۸	۴۴۹۲	۵۰۶۲	۵۱۷۷ ۵۰- ۵۴ ساله.....
۰	۴۶	۰	۵۲	۵۳۴	۳۲۴۰	۳۸۲۶	۳۸۷۲ ۵۵- ۵۹ ساله.....
۰	۲۲	۰	۲۵	۷۱۹	۲۱۴۴	۲۸۸۸	۲۹۱۰ ۶۰- ۶۴ ساله.....
۰	۴۵	۱	۴۴	۳۵۳۰	۳۲۱۰	۶۷۸۵	۶۸۳۰ ۶۵ ساله و بیشتر.....
۰	۳	۰	۰	۱	۱	۲	۵	نامشخص.....
۰	۰	۰	۰	۰	۰	۰	۰	غیر ساکن.....
۰	۰	۰	۰	۰	۰	۰	۰ ۱۰- ۱۴ ساله.....
۰	۰	۰	۰	۰	۰	۰	۰ ۱۵- ۱۹ ساله.....
۰	۰	۰	۰	۰	۰	۰	۰ ۲۰- ۲۴ ساله.....
۰	۰	۰	۰	۰	۰	۰	۰ ۲۵- ۲۹ ساله.....
۰	۰	۰	۰	۰	۰	۰	۰ ۳۰- ۳۴ ساله.....
۰	۰	۰	۰	۰	۰	۰	۰ ۳۵- ۳۹ ساله.....
۰	۰	۰	۰	۰	۰	۰	۰ ۴۰- ۴۴ ساله.....
۰	۰	۰	۰	۰	۰	۰	۰ ۴۵- ۴۹ ساله.....
۰	۰	۰	۰	۰	۰	۰	۰ ۵۰- ۵۴ ساله.....
۰	۰	۰	۰	۰	۰	۰	۰ ۵۵- ۵۹ ساله.....
۰	۰	۰	۰	۰	۰	۰	۰ ۶۰- ۶۴ ساله.....
۰	۰	۰	۰	۰	۰	۰	۰ ۶۵ ساله و بیشتر.....
۰	۰	۰	۰	۰	۰	۰	۰	نامشخص.....

مأخذ- مرکز آمار ایران.

۱۰-۲- مهاجران وارد شده طی پنج سال گذشته بر حسب سن و آخرین محل اقامت قبلی: آبان ۱۳۹۰

محل اقامت قبلی						جمع	گروه سنی
سایر شهرستان‌های استان محل سرشماری			شهرستان محل سرشماری				
اظهاری نشده	آبادی	شهر	اظهاری نشده	آبادی	شهر		
۱۱۵	۴۴۶	۹۸۹۰	۹۱۱	۱۰۸۸۴	۶۷۸۵۴	۳۰۳۸۵۰	جمع.....
۱۸	۴۰	۶۴۰	۱۴۲	۸۱۱	۴۷۶۱	۱۸۹۰۳	۰-۴ ساله.....
۱۳	۶۰	۱۰۰۰	۸۵	۱۰۵۸	۶۰۴۸	۲۴۸۶۸	۵-۹ ساله.....
۷	۴۵	۷۳۳	۷۰	۹۴۶	۴۸۹۱	۲۰۵۴۳	۱۰-۱۴ ساله.....
۱۲	۳۳	۷۲۰	۷۵	۱۰۰۳	۴۹۲۲	۲۲۲۲۴	۱۵-۱۹ ساله.....
۱۲	۴۳	۱۱۵۰	۹۵	۱۳۸۰	۷۱۰۸	۳۷۳۴۷	۲۰-۲۴ ساله.....
۱۷	۶۳	۱۴۲۲	۱۱۳	۱۶۱۱	۱۰۳۹۹	۴۹۰۵۶	۲۵-۲۹ ساله.....
۱۷	۴۸	۱۳۵۷	۹۰	۱۲۲۸	۹۴۲۲	۳۹۷۶۷	۳۰-۳۴ ساله.....
۸	۴۶	۱۰۱۲	۷۷	۹۳۴	۶۶۹۰	۲۷۲۱۷	۳۵-۳۹ ساله.....
۹	۳۰	۶۶۷	۵۳	۶۳۷	۴۷۷۵	۱۹۷۷۸	۴۰-۴۴ ساله.....
۰	۱۷	۳۹۰	۳۸	۴۳۵	۳۱۰۲	۱۴۱۱۴	۴۵-۴۹ ساله.....
۰	۵	۳۳۲	۲۰	۳۲۸	۲۲۰۰	۱۰۹۸۰	۵۰-۵۴ ساله.....
۰	۴	۱۶۱	۲۱	۱۸۲	۱۳۷۶	۷۲۴۶	۵۵-۵۹ ساله.....
۱	۲	۱۲۱	۱۲	۱۲۶	۸۴۱	۴۵۰۷	۶۰-۶۴ ساله.....
۰	۳	۶۸	۲	۵۷	۵۲۹	۲۷۳۳	۶۵-۶۹ ساله.....
۱	۰	۵۶	۱۰	۴۵	۳۵۵	۱۹۴۴	۷۰-۷۴ ساله.....
۰	۷	۶۱	۴	۱۰۰	۴۲۹	۲۵۷۵	۷۵ ساله و بیشتر.....
۰	۰	۰	۴	۳	۶	۴۸	نامشخص.....

۱۰-۲- مهاجران وارد شده طی پنج سال گذشته بر حسب سن و آخرین محل اقامت قبلی: آبان ۱۳۹۰ (دنباله)

اظهار نشده	خارج از کشور	شهرستان‌های سایر استان‌ها			گروه سنی
		اظهار نشده	آبادی	شهر	
۱۴۵۸۰	۶۴۰۰	۲۴۲۹	۱۰۹۰۹	۱۷۹۴۳۲	جمع.....
۱۱۱۴	۴۵۵	۱۷۰	۷۴۰	۱۰۰۱۲۰-۴ ساله
۱۱۵۶	۷۹۱	۲۴۰	۹۲۳	۱۳۴۹۴۵-۹ ساله
۱۰۳۳	۵۳۰	۱۸۲	۶۸۸	۱۱۴۱۸۱۰-۱۴ ساله
۱۱۲۸	۸۲۳	۱۷۸	۱۰۲۱	۱۲۳۰۹۱۵-۱۹ ساله
۱۹۴۴	۱۱۴۵	۳۲۴	۲۰۷۶	۲۲۰۷۰۲۰-۲۴ ساله
۲۳۱۹	۷۶۸	۳۹۶	۲۱۲۶	۲۹۸۲۲۲۵-۲۹ ساله
۱۸۷۸	۵۳۶	۲۵۸	۱۲۶۱	۲۳۶۷۲۳۰-۳۴ ساله
۱۲۲۱	۴۰۹	۲۰۸	۷۰۳	۱۵۹۰۹۳۵-۳۹ ساله
۸۶۲	۳۰۶	۱۳۸	۴۱۰	۱۱۸۹۱۴۰-۴۴ ساله
۶۵۴	۲۵۷	۱۰۴	۲۷۰	۸۸۴۷۴۵-۴۹ ساله
۴۸۷	۱۵۳	۶۵	۱۹۴	۷۱۹۶۵۰-۵۴ ساله
۲۹۵	۷۶	۶۵	۱۳۶	۴۹۳۰۵۵-۵۹ ساله
۱۷۷	۶۷	۳۴	۸۹	۳۰۳۷۶۰-۶۴ ساله
۱۱۲	۳۱	۳۰	۶۸	۱۸۳۳۶۵-۶۹ ساله
۸۸	۱۷	۱۶	۷۲	۱۲۸۴۷۰-۷۴ ساله
۱۰۶	۲۱	۲۱	۱۳۲	۱۶۹۴۷۵ ساله و بیشتر
۶	۱۵	۰	۰	۱۴	نامشخص.....

مأخذ- مرکز آمار ایران.

۱۱-۲- مهاجران وارد شده طی پنج سال گذشته بر حسب جنس، سن و علت مهاجرت: آبان ۱۳۹۰

جنس و سن	جمع	جستجوی کار	جستجوی کار بهتر	انتقال شغلی	تحصیل
جمع.....	۳۰۳۸۵۰	۲۴۱۰۸	۱۱۱۲۶	۹۳۹۳	۵۵۸۴
۰-۴ ساله.....	۱۸۹۰۳	۰	۰	۰	۰
۵-۹ ساله.....	۲۴۸۶۸	۰	۰	۰	۱۲۵
۱۰-۱۴ ساله.....	۲۰۵۴۳	۳۰۲	۱۵۴	۱۵۷	۳۴۳
۱۵-۱۹ ساله.....	۲۲۲۲۴	۱۱۴۸	۳۵۳	۱۴۴	۱۰۰۲
۲۰-۲۴ ساله.....	۳۷۳۴۷	۳۷۶۷	۱۱۸۵	۵۱۷	۲۰۰۳
۲۵-۲۹ ساله.....	۴۹۰۵۶	۶۶۴۵	۲۷۷۷	۱۷۴۶	۱۱۰۳
۳۰-۳۴ ساله.....	۳۹۷۶۷	۴۹۱۹	۲۴۱۰	۲۲۶۹	۳۷۱
۳۵-۳۹ ساله.....	۲۷۲۱۷	۲۹۰۵	۱۶۵۴	۱۸۱۲	۲۲۲
۴۰-۴۴ ساله.....	۱۹۷۷۸	۱۷۶۹	۱۰۸۱	۱۳۷۵	۱۴۸
۴۵-۴۹ ساله.....	۱۴۱۱۴	۱۰۳۷	۶۶۶	۷۱۹	۱۰۵
۵۰-۵۴ ساله.....	۱۰۹۸۰	۷۳۰	۴۲۰	۳۸۱	۷۷
۵۵-۵۹ ساله.....	۷۲۴۶	۴۳۰	۲۲۶	۱۵۰	۴۶
۶۰-۶۴ ساله.....	۴۵۰۷	۲۱۳	۹۲	۵۵	۲۱
۶۵-۶۹ ساله.....	۲۷۳۳	۹۲	۴۳	۳۳	۹
۷۰-۷۴ ساله.....	۱۹۴۴	۶۶	۳۴	۲۱	۳
۷۵ ساله و بیشتر.....	۲۵۷۵	۷۰	۲۴	۱۲	۴
نامشخص.....	۴۸	۱۵	۷	۲	۲

۱۱-۲- مهاجران وارد شده طی پنج سال گذشته بر حسب جنس، سن و علت مهاجرت: آبان ۱۳۹۰ (دنباله)

جنس و سن	پایان تحصیل	انجام یا پایان خدمت و وظیفه	دستیابی به مسکن مناسب	پیروی از خانوار	سایر	اظهار نشده
جمع.....	۶۲۶	۱۶۰۴	۵۰۰۵۴	۱۶۷۳۰۲	۲۷۴۳۱	۶۶۲۲
۰-۴ ساله.....	۰	۰	۰	۱۶۳۵۰	۵۹۲	۱۹۶۱
۵-۹ ساله.....	۳	۰	۰	۲۱۶۶۰	۹۲۰	۲۱۶۰
۱۰-۱۴ ساله.....	۴	۰	۱۰۷۹	۱۷۴۱۹	۸۷۵	۲۱۰
۱۵-۱۹ ساله.....	۳۸	۱۱۸	۱۱۳۴	۱۶۸۴۳	۱۲۴۷	۱۹۷
۲۰-۲۴ ساله.....	۲۰۱	۱۰۳۵	۲۳۶۵	۲۳۱۰۵	۲۸۲۴	۳۴۵
۲۵-۲۹ ساله.....	۲۵۲	۳۹۲	۶۷۴۲	۲۴۷۳۷	۴۲۵۳	۴۰۹
۳۰-۳۴ ساله.....	۶۸	۲۸	۹۳۳۹	۱۶۳۱۱	۳۷۱۹	۳۳۳
۳۵-۳۹ ساله.....	۲۶	۱۲	۷۷۴۴	۹۹۹۵	۲۵۸۹	۲۵۸
۴۰-۴۴ ساله.....	۱۳	۶	۶۲۰۹	۶۸۱۸	۲۱۷۵	۱۸۴
۴۵-۴۹ ساله.....	۱۱	۱۰	۴۶۷۸	۴۸۵۵	۱۸۶۸	۱۶۵
۵۰-۵۴ ساله.....	۲	۰	۳۶۸۹	۳۶۸۵	۱۸۵۵	۱۴۱
۵۵-۵۹ ساله.....	۳	۰	۲۶۰۱	۲۲۵۳	۱۴۴۹	۸۸
۶۰-۶۴ ساله.....	۲	۰	۱۷۱۵	۱۲۸۲	۱۰۶۰	۶۷
۶۵-۶۹ ساله.....	۳	۰	۱۱۰۶	۷۱۹	۶۸۸	۴۰
۷۰-۷۴ ساله.....	۰	۰	۷۹۵	۴۸۴	۵۱۳	۲۸
۷۵ ساله و بیشتر.....	۰	۰	۸۵۴	۷۷۳	۸۰۴	۳۴
نامشخص.....	۰	۳	۴	۱۳	۰	۲

مأخذ- مرکز آمار ایران.

۱۲-۲- جمعیت بر حسب جنس و گروه سنی: آبان ۱۳۹۰

زن	مرد	مرد و زن	گروه سنی
۱۱۸۹۸۹۲	۱۲۲۲۶۲۱	۲۴۱۲۵۱۳	جمع.....
۸۷۳۴۲	۹۱۸۶۷	۱۷۹۲۰۹	۰-۴ ساله.....
۸۱۶۰۸	۸۶۳۳۶	۱۶۷۹۴۴	۵-۹ ساله.....
۸۰۷۲۹	۸۳۹۶۲	۱۶۴۶۹۱	۱۰-۱۴ ساله.....
۹۱۰۹۷	۹۰۹۴۳	۱۸۲۰۴۰	۱۵-۱۹ ساله.....
۱۳۰۹۰۳	۱۲۲۴۱۹	۲۵۳۳۲۲	۲۰-۲۴ ساله.....
۱۵۶۰۸۵	۱۴۹۲۰۱	۳۰۲۲۸۶	۲۵-۲۹ ساله.....

مأخذ- مرکز آمار ایران.

۱۳-۲- جمعیت بر حسب جنس و تابعیت: آبان ۱۳۹۰

زن	مرد	مرد و زن	گروه سنی
۱۱۸۹۸۹۲	۱۲۲۲۶۲۱	۲۴۱۲۵۱۳	جمع.....
۱۱۵۳۵۳۱	۱۱۷۸۸۶۶	۲۳۳۲۳۹۷	ایران.....
۳۲۷۹۳	۳۹۵۰۷	۷۲۳۰۰	افغانستان.....
۴۱۴	۵۲۶	۹۴۰	عراق.....
۱۸۲	۲۱۳	۳۹۵	پاکستان.....
۲۸	۳۳	۶۱	ترکیه.....
۳۰۹	۳۲۷	۶۳۶	سایر کشورها.....
۲۶۳۵	۳۱۴۹	۵۷۸۴	اظهار نشده.....

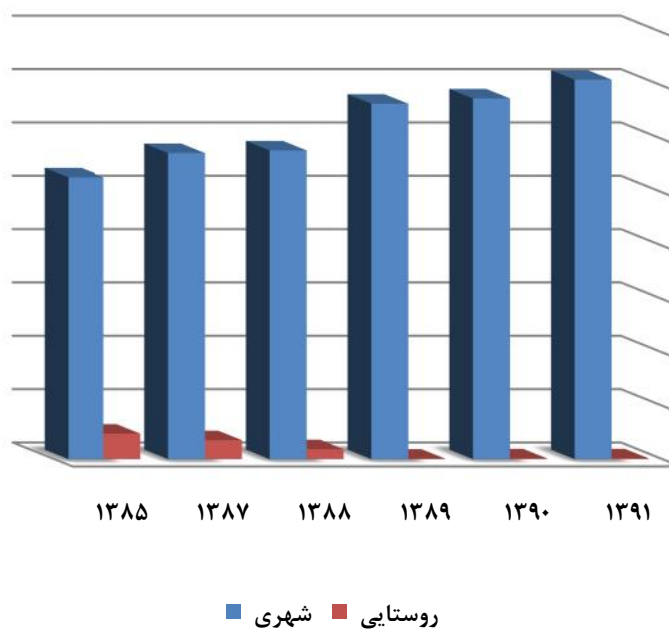
مأخذ- مرکز آمار ایران.

۲-۱۴- متولدین ثبت شده برحسب جنس در نقاط شهری و روستایی

نقاط روستایی			نقاط شهری			جمع			سال و شهرستان
دختر	پسر	پسر و دختر	دختر	پسر	پسر و دختر	دختر	پسر	پسر و دختر	
۱۱۷۱	۱۲۲۰	۲۳۹۱	۱۲۸۳۲	۱۳۵۸۱	۲۶۴۱۳	۱۴۰۰۲	۱۴۸۰۱	۲۸۸۰۴۱۳۸۵
۸۷۰	۹۰۹	۱۷۷۹	۱۳۹۹۵	۱۴۷۰۰	۲۸۶۹۵	۱۴۸۶۵	۱۵۶۰۹	۳۰۴۷۴۱۳۸۷
۴۶۸	۵۰۴	۹۳۷	۱۴۱۸۵	۱۴۷۹۵	۲۸۹۴۴	۱۴۶۵۳	۱۵۲۹۹	۲۹۵۴۶۱۳۸۸
۲۷	۱۹	۴۶	۱۶۰۵۶	۱۷۲۶۲	۳۳۳۱۸	۱۶۰۸۲	۱۷۲۸۱	۳۳۳۶۴۱۳۸۹
۴۴	۳۱	۷۵	۱۶۳۵۳	۱۷۴۶۱	۳۳۸۱۴	۱۶۳۹۷	۱۷۴۹۲	۳۳۸۸۹۱۳۹۰
۳۷	۴۰	۷۷	۱۷۳۰۴	۱۸۲۶۸	۳۵۵۷۲	۱۷۳۴۱	۱۸۳۰۸	۳۵۶۴۹۱۳۹۱
۰	۰	۰	۰	۰	۰	۰	۰	۰اشتهارد
۲	۱	۳	۱۰۳۸	۹۹۵	۲۰۳۳	۱۰۴۰	۹۹۶	۲۰۳۶ساوجبلاغ
۰	۰	۰	۱۸	۲۱	۳۹	۱۸	۲۱	۳۹طالقان
۳۵	۳۹	۷۴	۱۵۱۷۸	۱۶۲۵۰	۳۱۴۲۸	۱۵۲۱۳	۱۶۲۸۹	۳۱۵۰۲کرج
۰	۰	۰	۱۰۷۰	۱۰۰۲	۲۰۷۲	۱۰۷۰	۱۰۰۲	۲۰۷۲نظرآباد

مأخذ- اداره‌ی کل ثبت احوال استان البرز.

۲-۵- متولدین ثبت شده به تفکیک جنس و نقاط شهری و روستایی: ۱۳۸۵-۱۳۹۱



جدول مبنا: ۲-۱۴

۱۵-۲- فوت شدگان ثبت شده بر حسب جنس در نقاط شهری و روستایی به تفکیک شهرستان

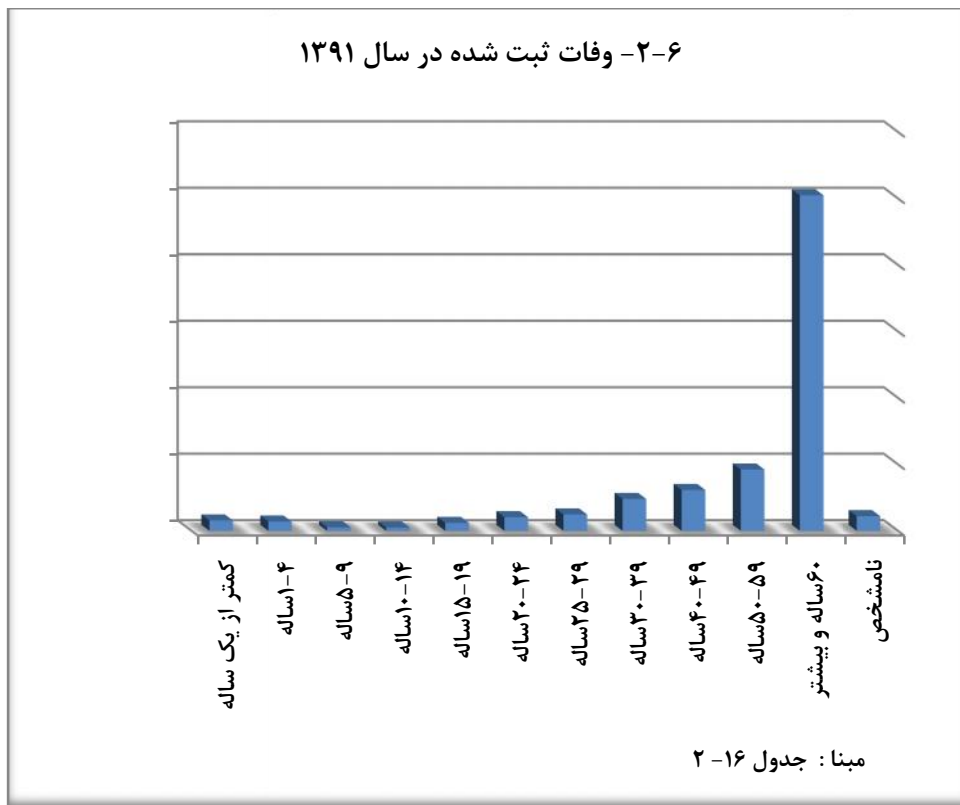
نقاط روستایی			نقاط شهری			جمع			سال و شهرستان	
زن	مرد	مرد و زن	زن	مرد	مرد و زن	نامشخص	زن	مرد		مرد و زن
-	-	-	-	-	-	-	-	-	-	۱۳۸۹.....
۱۳۱	۲۹۳	۴۲۴	۳۱۵۸	۴۶۶۰	۷۸۱۸	۴۶۲	۳۲۸۹	۴۹۵۳	۸۷۰۴	۱۳۹۰.....
۱۵۱	۲۰۲	۳۵۳	۳۱۴۱	۴۷۱۵	۷۸۵۶	۴۹	۳۲۹۲	۴۹۱۷	۸۲۵۸	۱۳۹۱.....
.	اشتهارد.....
۵۵	۶۹	۱۲۴	۱۳۵	۱۵۳	۲۸۸	۴	۱۹۰	۲۲۲	۴۱۶	ساوجبلاغ.....
۶۰	۸۶	۱۴۶	۶	۱۲	۱۸	۵	۶۶	۹۸	۱۶۹	طالقان.....
۱	۱	۲	۲۸۴۴	۴۳۵۶	۷۲۰۰	۴۰	۲۸۴۵	۴۳۵۷	۷۲۴۲	کرج.....
۳۵	۴۶	۸۱	۱۵۶	۱۹۴	۳۵۰	.	۱۹۱	۲۴۰	۴۳۱	نظرآباد.....

مأخذ- اداره‌ی کل ثبت احوال استان البرز.

۱۶-۲- فوت شدگان ثبت شده بر حسب جنس و سن

نامشخص	زن	مرد	مرد و زن	جنس و سن
۴۹	۳۲۹۲	۴۹۱۷	۸۲۵۸	کل استان.....
.	۷۷	۷۹	۱۵۶	کمتر از یک ساله.....
.	۷۹	۶۱	۱۴۰	۱-۴ ساله.....
.	۳۱	۲۳	۵۴	۵-۹ ساله.....
.	۱۷	۳۳	۵۰	۱۰-۱۴ ساله.....
.	۳۰	۹۰	۱۲۰	۱۵-۱۹ ساله.....
.	۶۷	۱۳۹	۲۰۶	۲۰-۲۴ ساله.....
.	۵۳	۱۹۴	۲۴۷	۲۵-۲۹ ساله.....
.	۱۰۶	۳۷۴	۴۸۰	۳۰-۳۹ ساله.....
.	۱۷۷	۴۳۸	۶۱۵	۴۰-۴۹ ساله.....
.	۲۸۲	۶۴۰	۹۲۲	۵۰-۵۹ ساله.....
.	۲۲۷۵	۲۷۷۲	۵۰۴۷	۶۰ ساله و بیشتر.....
۴۹	۹۸	۷۴	۲۲۱	نامشخص.....

مأخذ- اداره‌ی کل ثبت احوال استان البرز.



۲-۱۷- ازدواج و طلاق ثبت شده در نقاط شهری و روستایی

نقاط روستایی		نقاط شهری		جمع		سال و شهرستان
ازدواج	طلاق	ازدواج	طلاق	ازدواج	طلاق	
۵۳۰	۱۰۱۰	۳۸۰۲	۱۶۳۱۴	۴۳۳۲	۱۷۳۲۴۱۳۸۵
۵۳۷	۱۷۰۹	۴۰۴۴	۱۸۵۲۳	۴۵۸۱	۲۰۲۳۲۱۳۸۷
-	-	-	-	۵۳۷۳	۲۰۰۹۱۱۳۸۸
۵۵۰	۱۴۵۴	۵۸۲۴	۱۸۰۶۴	۶۳۷۴	۱۹۵۱۸۱۳۸۹
۴۲۸	۷۴۴	۵۹۰۰	۱۹۵۴۳	۶۳۲۸	۲۰۲۸۷۱۳۹۰
۱۱۴	۲۰۱	۵۴۶۸	۱۹۳۱۴	۵۵۸۲	۱۹۵۱۵۱۳۹۱
۰	۰	۰	۰	۰	۰اشتهارد
۰	۵	۴۲۷	۱۲۷۹	۴۲۷	۱۲۸۴ساوجبلاغ
۰	۱	۰	۲۳	۰	۲۴طلاقان ^(۱)
۱۱۴	۱۹۵	۴۸۹۱	۱۷۱۳۱	۵۰۰۵	۱۷۳۲۶کرج
۰	۰	۱۵۰	۸۸۱	۱۵۰	۸۸۱نظرآباد

۱- شهرستان طالقان فاقد دفترخانه‌ی طلاق است.
 مأخذ- اداره‌ی کل ثبت احوال استان البرز.