

مقدمه

آمارهای بودجه از سال ۱۲۸۹ هجری شمسی، با تنظیم بودجه‌ی دولت توسط وزارت دارایی شکل گرفت و تا سال ۱۳۴۲ بر حسب درآمد و هزینه‌ی دستگاه‌ها ارائه می‌شد.

از سال ۱۳۴۲، تهیه بودجه‌ی برنامه‌ای به سازمان برنامه‌ی وقت محول شد. این سازمان علاوه بر تهیه و تدوین بودجه‌ی عمومی دولت (مصوب اول، مصوب دوم و قطعی)، بودجه‌ی شرکت‌های دولتی، بانک‌ها و مؤسسات غیرانتفاعی وابسته به دولت، که پس از پیروزی انقلاب اسلامی توسط بخش عمومی اداره می‌شوند را نیز، پیش‌بینی می‌کرد.

آمارهای مندرج در این فصل تا سال ۱۳۸۵ بطور سالانه از معاونت بودجه سازمان مدیریت و برنامه‌ریزی استان و از سال ۱۳۸۶ به بعد از معاونت برنامه‌ریزی استانداری اخذ و ارائه شده‌است، که شامل انواع دریافتی‌ها و پرداختی‌های بودجه عمومی، عملکرد اعتباری (جاری و عمرانی) استان و درآمد عمومی می‌باشد.

تعاریف مفاهیم

بودجه مصوب و قطعی: بودجه هر سال مالی، در سال قبل توسط معاونت برنامه‌ریزی و نظارت راهبردی ریاست جمهوری کشور برآورد و به هیأت وزیران پیشنهاد، و طی لایحه بودجه تقدیم مجلس شورای اسلامی می‌شود که پس از بحث و بررسی به عنوان قانون بودجه مورد تصویب قرار می‌گیرد و قبل از شروع سال جدید، برای اجرا به دولت ابلاغ می‌گردد (مصوب اول). با توجه به بروز تغییرات در شرایط اقتصادی، اجتماعی و سیاسی کشور و ایجاد برخی نوسانات در مقدار دریافتی‌ها و پرداختی‌ها، بودجه دستگاه‌ها و سازمان‌ها با اعمال تغییراتی، به عنوان لایحه متمم قانون بودجه، توسط دولت به مجلس شورای اسلامی تقدیم می‌شود که قبل از پایان سال مورد نظر، تصویب می‌گردد (مصوب دوم). پس از پایان هر سال مالی، با توجه به قطعیت مقدار دریافتی‌ها و عملکرد پرداختی‌ها توسط خزانه، بودجه قطعی دولت مشخص می‌شود.

درآمد عمومی: عبارت است از درآمد وزارتخانه‌ها، موسسات دولتی و مالیات و سود سهام شرکتهای دولتی و درآمد حاصل از انحصارات و مالکیت و سایر درآمدهایی که در قانون بودجه کل کشور تحت عنوان درآمد عمومی منظور می‌شود.

درآمد اختصاصی: عبارت است از درآمدهای که به موجب قانون برای مصرف یا مصارف خاص در بودجه کل دولت، تحت عنوان درآمد اختصاصی منظور می‌شود.

سایر منابع تأمین اعتبار: عبارتند از منابعی که تحت عنوان وام، انتشار اوراق قرضه، برگشتی از پرداختی‌های سال‌های قبل و عناوین مشابه در بودجه کل دولت پیش‌بینی می‌شوند و ماهیت درآمد ندارند.

اعتبار: عبارت است از مبلغی که برای مصرف یا مصارف معین جهت نیل به اهداف مشخص و اجرای برنامه‌های دولت به تصویب مجلس شورای اسلامی می‌رسد.

اعتبارات تملک دارایی‌های سرمایه‌ای (عمرانی): منظور اعتباراتی است که در برنامه عمرانی پنجساله به صورت کلی و در بودجه عمومی دولت به تفکیک، جهت اجرای طرح‌های عمرانی (اعتبارات عمرانی ثابت) و همچنین توسعه

هزینه‌های جاری مربوط به برنامه‌های اقتصادی، اجتماعی دولت (اعتبارات عمرانی غیرثابت) پیش‌بینی می‌شود و منابع مورد نیاز اجرای آن از محل اعتبارات تملک دارایی‌های سرمایه‌ای تأمین می‌شود و به دو نوع انتفاعی و غیر انتفاعی تقسیم می‌گردد.

اعتبارات هزینه‌ای (جاری): منظور اعتباراتی است که در برنامه عمرانی پنجساله به صورت کلی و در بودجه عمومی به تفکیک، جهت تأمین هزینه‌های جاری دولت و همچنین هزینه نگهداری سطح فعالیت‌های اقتصادی و اجتماعی دولت پیش‌بینی می‌شود.

مالیات: عبارت است از وجوهی که دولت مطابق قانون از درآمدها و اموال و دارایی‌های اشخاص حقیقی و حقوقی مشمول مالیات بصورت بلاعوض و اجباری، در جهت اعمال حاکمیت و تأمین مصارف عمومی، دریافت می‌کند، مانند مالیات بر شرکت‌ها، مالیات بر درآمد، مالیات بر ثروت، مالیات بر واردات و مالیات بر مصرف و فروش.

تخصیص اعتبار: عبارت است از تقسیم اعتبار مصوب در فواصل زمانی، یا تعیین حجم اعتباری که برای یک سال یا دوره‌های معین در سال جهت هزینه اجرای برنامه‌ها و عملیات و سایر پرداخت‌ها مورد لزوم است.

طرح: مجموعه ای از عملیات و خدمات مشخص و هم بسته ای است که با هزینه معین، در یک دوره زمانی معین، برای رسیدن به اهداف مشخص انجام می گیرد.

گزیده اطلاعات

در سال ۱۳۹۲ منابع بودجه کل استان ۵۳۳۴ میلیارد ریال پیش بینی شده بود که حدود ۵۵۹۷ میلیارد ریال آن تحقق یافته و نسبت به سال گذشته ۲۷ درصد افزایش داشته است. دریافتی‌های استان شامل دریافتی از محل درآمدهای استانی ۴۶۸۳ میلیارد ریال با ۳۱/۳ درصد افزایش نسبت به سال قبل و دریافتی از محل درآمدهای ملی ۹۱۴/۷ میلیارد ریال با ۱۰/۵ درصد افزایش نسبت به سال قبل می‌باشد. همچنین بیش‌ترین سهم عملکرد درآمدهای استانی شامل درآمدهای مالیاتی به میزان ۳۶۶۳ میلیارد ریال (حدود ۷۸/۳ درصد) و درآمدهای حاصل از جرایم و خسارات به میزان ۴۸۶/۶ میلیارد

ریال (بیش از ۱۰/۴ درصد) می‌باشند. لازم به ذکر است درآمد مصوب استان در سال ۱۳۹۲ حدود ۱/۲ درصد درآمد مصوب استان‌ها در کل کشور بوده است. عملکرد اعتبارات هزینه‌ای (جاری) دستگاه‌های اجرایی استان در سال ۱۳۹۲، حدود ۱۹۴۲ میلیارد ریال بوده که نسبت به سال قبل ۲۵/۸ درصد افزایش داشته است. در سال ۱۳۹۲ اعتبارات هزینه‌ای دستگاه‌های اجرایی استان حدود ۳/۹ درصد اعتبارات هزینه‌ای دستگاه‌های اجرایی استان‌های کشور بوده است.

همچنین عملکرد اعتبارات تملک دارایی‌های سرمایه‌ای (عمرانی) استانی دستگاه‌های اجرایی استان از محل درآمدهای عمومی در سال ۱۳۹۲، حدود ۲۰۳۶ میلیارد ریال بوده که در مقایسه با سال قبل ۱۵/۵ درصد کاهش داشته است.

۱۹-۱- خلاصه بودجه استانی (میلیون ریال)

شرح	۱۳۸۸	۱۳۸۹	۱۳۹۰	۱۳۹۱	۱۳۹۲
(مصوب)					
دریافتی‌ها	۳۲۲۹۵۴۳	۳۴۶۲۶۸۲	۳۸۵۹۱۱۸	۴۳۱۶۰۳۲	۵۳۳۳۹۴۹
از محل درآمدهای استانی	۲۰۸۱۸۷۵	۲۰۳۲۰۹۶	۲۳۰۹۴۴۶	۳۴۸۷۶۸۲	۴۴۱۹۲۸۸
از محل درآمدهای ملی	۱۱۴۷۶۶۸	۱۴۳۰۵۸۶	۱۵۴۹۶۷۲	۸۲۸۳۵۰	۹۱۴۶۶۱
پرداختی‌ها	۳۲۲۹۵۴۳	۳۴۶۲۶۸۲	۳۸۵۹۱۱۸	۴۳۸۲۴۸۲	۴۸۰۵۶۷۱
هزینه‌ای	۱۰۶۶۹۵۷	۱۳۵۹۱۳۰	۱۵۵۶۶۶۸	۱۵۵۱۷۲۶	۱۷۴۲۳۱۰
تملك دارایی‌های سرمایه‌ای ..	۲۱۶۲۵۸۶	۲۱۰۳۵۵۲	۲۳۰۲۴۵۰	۲۸۲۰۷۵۶	۳۰۶۳۳۶۱
(عملکرد)					
دریافتی‌ها	۲۶۸۳۴۸۳	۳۱۳۵۹۳۵	۳۷۶۵۴۱۱	۴۳۹۵۰۸۳	۵۵۹۷۴۶۱
از محل درآمدهای استانی	۱۷۶۹۱۱۴	۲۲۷۵۰۵۴	۲۶۴۲۳۴۵	۳۵۶۶۷۳۳	۴۶۸۲۸۰۰
از محل درآمدهای ملی	۹۱۴۳۶۹	۸۶۰۸۸۱	۱۱۲۳۰۶۶	۸۲۸۳۵۰	۹۱۴۶۶۱
پرداختی‌ها	۲۶۸۳۴۸۳	۳۱۳۵۹۳۵	۳۷۶۵۴۱۱	۴۳۷۱۲۱۲	۴۶۹۷۷۵۵
هزینه‌ای	۱۰۴۸۸۸۸	۱۴۳۲۰۸۷	۱۷۱۰۵۳۴	۱۵۴۳۸۷۴	۱۸۲۰۴۸۷
تملك دارایی‌های سرمایه‌ای ..	۱۶۳۴۵۹۵	۱۷۰۳۸۴۸	۲۰۵۴۸۷۷	۸۲۷۳۳۸	۸۷۷۲۶۸

مأخذ- استانداری آذربایجان غربی. معاونت برنامه‌ریزی و اشتغال.

(میلیون ریال)

۱۹-۲- درآمدهای عمومی استان به تفکیک بخش و بند

شرح	۱۳۸۸	۱۳۸۹	۱۳۹۰	۱۳۹۱	۱۳۹۲
..... (مصوب)	۱۸۸۰۲۷۵	۲۰۳۲۰۹۶	۲۳۰۹۴۴۶	۳۴۱۷۶۸۲	۴۴۱۹۲۸۸
درآمدهای مالیاتی	۱۴۱۲۶۸۷	۱۵۵۱۸۰۶	۱۸۴۶۰۵۱	۲۹۰۳۳۲۳	۳۷۱۳۹۵۷
بند اول- مالیات بر شرکتها	۴۵۳۰۰۰	۲۸۹۹۱۴	۵۷۲۶۵۹	۹۹۲۶۵۹	۱۰۱۹۲۳۰
بند دوم- مالیات بر درآمد	۵۸۱۸۶۸	۶۰۴۷۷۰	۸۶۵۱۸۷	۱۲۵۸۰۲۰	۱۴۶۲۰۶۴
بند سوم- مالیات بر ثروت	۱۳۶۷۶۰	۱۱۱۱۱۶	۱۴۴۱۶۳	۱۹۰۹۱۱	۲۷۳۸۶۹
بند چهارم- مالیات بر واردات	۰	۰	۰	۰	۰
بند پنجم- مالیات بر مصرف و فروش	۲۴۱۰۵۹	۵۴۶۰۰۶	۲۶۴۰۴۲	۴۶۱۷۳۳	۹۵۸۷۹۴
درآمدهای حاصل از انحصارات و مالکیت دولت	۱۰۴۰۰	۱۳۰۰۰	۱۰۰۹۵	۲۹۵۰۰	۱۳۴۹۹
درآمدهای حاصل از خدمات و فروش کالا	۱۸۷۲۳۳	۲۲۲۹۰۵	۲۳۹۷۰۸	۳۱۰۲۷۶	۳۹۱۲۳۷
درآمد حاصل از جرایم و خسارات	۱۴۷۱۳۰	۲۰۲۰۲۵	۱۳۹۴۵۰	۱۸۷۵۸۳	۲۷۶۴۲۲
حق بیمه و درآمدهای متفرقه	۲۱۱۵۰	۲۷۰۰۰	۵۹۳۹۲	۴۸۰۰۰	۲۴۰۲۳
واگذاری داراییهای سرمایه‌ای	۱۰۱۶۷۵	۱۵۳۶۰	۱۴۷۵۰	۹۰۰۰	۱۵۰
..... (عملکرد)	۱۷۶۹۱۱۴	۲۲۷۵۰۵۰	۲۶۴۲۳۴۵	۳۵۶۶۷۳۳	۴۶۸۲۷۴۶
درآمدهای مالیاتی	۱۴۲۱۱۲۷	۱۸۳۵۴۶۹	۲۱۴۵۵۸۲	۲۸۱۸۱۴۱	۳۶۶۲۹۱۵
بند اول- مالیات بر شرکتها	۵۰۵۷۳۸	۵۴۲۱۲۴	۶۵۷۳۲۷	۷۶۷۹۹۵	۸۳۶۶۳۴
بند دوم- مالیات بر درآمد	۶۳۷۹۹۴	۷۶۸۶۲۴	۹۴۰۶۴۲	۱۱۰۲۲۴۴	۱۳۴۶۰۴۸
بند سوم- مالیات بر ثروت	۱۰۴۱۲۲	۱۲۷۵۸۹	۱۶۸۷۸۲	۲۳۴۸۳۵	۲۹۲۰۲۳
بند چهارم- مالیات بر واردات	۰	۰	۰	۰	۰
بند پنجم- مالیات بر مصرف و فروش	۱۷۳۲۷۳	۳۹۷۱۳۲	۳۷۸۸۳۱	۷۱۳۰۶۷	۱۱۸۸۲۱۰
درآمدهای حاصل از انحصارات و مالکیت دولت	۹۴۰۰	۷۳۶۱	۸۵۳۴	۱۶۵۸۲	۱۲۷۲۵
درآمدهای حاصل از خدمات و فروش کالا	۱۸۳۷۷۹	۲۶۲۰۹۰	۳۰۸۶۸۲	۴۰۷۴۶۶	۴۵۵۷۵۸
درآمد حاصل از جرایم و خسارات	۱۲۰۵۶۶	۱۱۴۳۰۹	۱۴۷۷۴۲	۲۷۰۷۷۸	۴۸۶۵۹۰
حق بیمه و درآمدهای متفرقه	۲۱۰۱۲	۴۷۲۵۵	۲۷۴۸۷	۲۸۹۳۰	۶۴۳۳۲
واگذاری داراییهای سرمایه‌ای	۱۳۲۳۰	۸۵۶۶	۴۳۱۸	۲۴۸۳۶	۴۲۶

مأخذ- استناداری آذربایجان غربی. معاونت برنامه‌ریزی و اشتغال.

۱۹-۳- عملکرد اعتبارات هزینه‌ای دستگاه‌های اجرایی استان برحسب دستگاه (میلیون ریال)

۱۳۹۲	۱۳۹۱	۱۳۹۰	۱۳۸۹	۱۳۸۸	شرح
۱۹۴۲۰۲۲	۱۵۴۳۸۱۷۴	۱۷۱۰۵۳۴	۱۴۳۲۰۸۷	۱۳۶۱۸۰۹	جمع.....
۳۳۲۰۴۷	۲۷۸۲۱۹	۲۳۲۰۴۱	۲۰۰۹۳۰	۱۹۰۴۴۸	استانداری
۴۸۶۳۹	۳۹۶۳۹	۳۸۵۲۶	۳۳۸۳۲	۳۱۸۰۹	اداره کل ثبت احوال.....
۱۶۶۹۲۸	۱۲۶۳۶۵	۱۴۰۴۱۵	۱۰۱۴۶۷	۱۰۷۱۵۷	اداره کل زندان‌ها و اقدامات تأمینی و تربیتی
۹۸۹۵۰	۶۵۸۴۰	۵۸۶۹۰	۴۰۶۹۰	۳۸۲۲۶	اداره کل ثبت اسناد و املاک
۱۴۷۴۸	۹۹۰۳	۸۶۲۱	۸۹۱۰	۸۴۶۱	اداره کل اوقاف و امور خیریه
۳۶۸۴۰	۳۱۴۵۰	۲۷۹۱۳	۲۱۹۷۵	۱۹۴۷۸	اداره کل امور اقتصادی و دارایی.....
×	×	۹۷۶۶۱	۷۹۰۲۸	۷۴۰۰۷	اداره کل امور مالیاتی
×	×	۱۱۲۴۷۲	۸۸۳۳۱	۸۰۸۶۲	حوزه نظارت گمرکات
۴۶۵۵۱	۳۸۹۹۹	۸۲۵۷۸	۶۰۸۳۸	۶۱۰۰۴	اداره کل تعاون، کار و رفاه اجتماعی
۱۹۹۵۲	۱۵۳۵۲	۱۳۲۹۱	۱۰۳۵۴	۹۳۹۰	اداره کل هواشناسی
۳۰۸۱۲	۲۱۵۴۹	۲۳۷۱۸	۱۷۵۲۳	۱۷۰۳۵	سازمان میراث فرهنگی، صنایع دستی و گردشگری.....
۳۳۶۶۰	۲۸۵۴۶	۲۶۰۰۰	۲۰۷۳۱	۲۱۵۸۰	اداره کل فرهنگ و ارشاد اسلامی
۲۰۰۰۵	۱۸۰۶۸	۱۵۷۴۶	۱۲۸۲۰	۱۲۳۹۳	اداره کل تبلیغات اسلامی
۲۵۱۳	۲۴۹۲	۲۱۵۱	۱۵۲۷	۱۴۱۵	حوزه هنری سازمان تبلیغات اسلامی.....
۱۵۲۹۶	۱۱۴۱۴	۱۱۴۴۷	۸۲۷۱	۶۹۹۷	اداره کل نوسازی و توسعه تجهیز مدارس
۳۸۶۶۵	۲۸۶۶۵	۲۷۳۷۷	۲۰۹۹۶	۲۱۸۳۴	اداره کل تربیت بدنی
۲۰۰۲۷	۱۷۴۲۹	۱۵۶۶۷	۱۱۷۴۷	۱۲۴۵۶	پایگاه انتقال خون
۱۳۴۳۳۰	۱۰۷۱۷۱	۱۱۵۷۷۲	۹۳۶۶۵	۱۰۳۴۹۱	اداره کل بهزیستی
۱۱۵۸۳۹	۱۲۰۳۴۰	۱۲۴۹۲۱	۱۱۵۳۱	۱۰۳۵۶۵	اداره کل راه و شهرسازی
۳۶۶۳۵۷	۳۱۶۵۵۵	۳۲۷۰۱۶	۲۸۲۷۴۷	۲۴۸۳۹۷	اداره کل جهاد کشاورزی
۸۴۸۵۹	۶۶۵۱۵	۶۴۹۴۱	۵۷۵۲۴	۵۴۸۷۵	شبکه دامپزشکی
۷۷۱۹۰	۵۸۶۳۵	۵۸۵۴۴	۵۵۲۴۹	۴۸۲۱۲	اداره کل منابع طبیعی
۴۶۶۳۲	۳۱۹۳۵	۲۹۱۹۳	۲۳۲۲۸	۲۰۷۲۸	اداره کل حفاظت محیط زیست
۷۲۱۲۴	۵۷۶۳۶	۱۱۸۸۵	۸۶۶۶	۱۰۷۲۵	سازمان صنایع و معادن استان
۱۴۲۴۸	۱۰۸۵۱	۱۱۱۷۱	۷۷۰۱	۶۵۵۱	اداره کل استاندارد و تحقیقات صنعتی ...
۱۰۸۹۰	۹۱۸۲	۷۶۸۹	۵۷۲۴	۴۱۷۹	اداره کل بازرسی.....
۱۳۲۱۶	۱۳۳۹۶	۱۱۲۶۰	۹۵۸۳	۹۴۶۲	اداره کل امور عشایر
۲۰۵۰۴	۱۷۷۳۲	۱۳۸۲۸	۱۰۴۴۰	۹۹۴۶	مرکز پزشکی قانونی
۶۰۲۰۰	×	×	۲۶۰۵۹	×	شرکت آب و فاضلاب روستایی

مأخذ- استانداری آذربایجان غربی. معاونت برنامه‌ریزی و اشتغال.

۴-۱۹- عملکرد اعتبارات تملک دارایی‌های سرمایه‌ای دستگاه‌های اجرایی استان از محل درآمد عمومی برحسب دستگاه

(میلیون ریال)

۱۳۹۲	۱۳۹۱	۱۳۹۰	۱۳۸۹	۱۳۸۸	شرح
۲۰۳۶۴۸۹	۲۴۰۹۵۱۱	۳۷۸۲۱۴۳	۲۹۳۸۰۳۴	۱۶۳۴۵۹۵	جمع ^(۱)
۳۵۰	۵۰۰	۱۷۰۰	۱۸۹۲	۱۳۰۰	اداره کل دیوان محاسبات.....
×	×	×	×	×	سازمان مدیریت و برنامه‌ریزی.....
۵۸۴۷۴	۳۱۰۷۱	۹۴۱۵۴	۲۱۹۷۷	۳۶۸۶۵	استانداری.....
۴۸۱۶	۱۰۶۸۵	۱۴۷۶۱	۱۳۴۰۷	۸۳۵۹	اداره کل زندان‌ها و اقدامات تأمینی و تربیتی
۲۷۸۰	۱۹۷۷	۵۵۱۳	۵۰۲۰	۱۳۰۰	اداره کل ثبت احوال.....
۵۱۰۰	۷۱۷۲	۳۸۲۳۲	۳۲۴۰	۴۳۲۰	فرماندهی انتظامی.....
×	×	۳۸۲۳۲	۳۸۷	۰	نیروهای انتظامی جمهوری اسلامی ایران.....
۳۰۳	۹۰۶	۶۶۷	۴۰۰	۸۲	اداره کل بازرسی.....
۱۴۵۰	۹۵۵	۲۲۷۲	۲۱۹۱	۵۲۳	اداره کل ثبت اسناد و املاک.....
۷۱۶۲	۵۵۹	۰	۳۲۰۵۷	۸۰۳۹	اداره کل اوقاف و امور خیریه.....
۸۵۰	۱۱۴۴	۱۷۲۷	۱۱۵۰	۸۵۰	اداره کل امور اقتصادی و دارایی.....
۱۷۰۰	۰	۳۸۰۵	۱۶۱۵	۱۸۴۹	اداره کل امور مالیاتی.....
۹۶۴۷	۱۴۳۲۷	۶۲۱۷	۶۴۷۶	۴۹۹۸	حوزه نظارت گمرکات استان.....
۱۱۴۹	۲۹۳۲	۴۶۹۳	۱۴۳۵۶	۴۵۹۲	اداره کل تعاون، کار و رفاه اجتماعی.....
۵۱۰۴	۴۸۰۰	۱۴۶۳۴	۱۶۸۶۶	۱۶۸۹۱	اداره کل میراث فرهنگی، صنایع دستی و گردشگری.....
۲۸۴۰	۱۱۴۸۰	۴۲۸۳	۶۲۷۱	۲۱۲۰	اداره کل فرهنگ و ارشاد اسلامی.....
×	۰	۷۰۹	۵۲۰	۰	دانشگاه صنعتی ارومیه.....
۱۰۰۰	۱۰۰۰	۱۲۲۵۶	۳۶۲۱	۹۹۶	دانشگاه ارومیه.....
×	۰	۲۶۲۴	۲۰۷۹	۰	دانشگاه ارومیه - پژوهشکده تحقیقات آرمیا و جانوران آبی.....
۱۷۲۲۴	۵۷۰۷	۱۱۵۱۴۱	۸۴۶۰۰	۱۱۸۶۲	دانشگاه علوم پزشکی و خدمات بهداشتی-درمانی.....
×	۰	۰	۵۰۹۰	۴۹۷۰	دانشگاه پیام نور.....
×	×	×	۱۷۸	۰	اداره کل نهضت سوادآموزی استان.....
۳۵۱۴۶	۲۳۶۷۵	۲۸۵۹۶	۲۱۱۹۸	۱۶۸۱۴	اداره کل آموزش و پرورش.....
۹۲۵۰۴	۷۱۰۸۳	۲۳۶۶۷۸	۲۲۲۷۹۷	۹۴۲۱۲	اداره کل نوسازی و توسعه تجهیز مدارس.....
۵۰۰۰	۸۴۱۰	۱۵۲۲۷	۱۴۹۱۷	۹۵۸۷	اداره کل آموزش فنی و حرفه‌ای.....
۳۰۹۵۳	۱۸۹۴۵	۶۹۰۲۸	۶۰۴۲۹	۴۴۹۷۹	اداره کل ورزش و جوانان.....
۲۷۳۰	۳۸۷۶	۵۱۵۵	۲۸۸۳	۸۰۰	پایگاه منطقه‌ای انتقال خون.....
۶۷۱۳	۲۶۰۶	۷۷۰۹	۶۳۴۶	۱۳۶۱۳	جمعیت هلال احمر.....
۵۷۸۹	۷۸۶۶	۱۷۴۷۲	۸۷۸۷	۵۴۰۷	اداره کل بهزیستی.....
۱۳۵۸۳	۱۹۳۰۱	۱۴۰۶۸	۹۱۰۴	۹۳۰۲	اداره کل بنیاد شهید و امور ایثارگران.....
۵۴۷۰۹	۴۴۴۴۸	۱۵۹۵۳۴	۱۱۱۷۹۰	۱۳۸۲۵۱	اداره کل جهاد کشاورزی.....

۱۹-۴- عملکرد اعتبارات تملک دارایی‌های سرمایه‌ای دستگاه‌های اجرایی استان از محل درآمد ملی برحسب دستگاه (دنباله)

(میلیون ریال)

۱۳۹۲	۱۳۹۱	۱۳۹۰	۱۳۸۹	۱۳۸۸	شرح
۲۴۳۱	۱۳۵۰	۳۹۳۵	۸۰۷۰	۰	نهاد کتابخانه های عمومی
۳۷۳۰	۸۰۰۰	۳۰۰۰	۱۲۰۶۳	۰	شورای عالی حوزه های علمیه
۵۰۰	۳۲۴۵	۱۶۳۰	۱۴۲۴	۰	جهاد دانشگاهی
۱۴۰۰۰	۱۹۱۷۰۴	۵۳۹۰۲	۱۴۲۵۱	۰	وزارت مسکن و شهرسازی
۲۷۰۳۳۹	۲۱۵۴۹۲	۶۹۵۵۹۲	۴۷۳۳۷۷	۳۱۶۰۷۷	اداره کل مسکن، راه و شهرسازی
۳۰۶۰۴	۳۰۰۸۰	۲۴۹۸۴۵	۶۸۶۶۵	۱۵۸۶۶۱	بنیاد مسکن انقلاب اسلامی استان
۵۷۲۸	۴۹۴۰	۱۱۵۴۹	۷۵۵۰	۴۴۲۱	اداره کل دامپزشکی
۵۰۰	۹۰۰	۴۷۵۰	۲۹۴۱	۰	کمیته امداد امام خمینی(ره)
۱۶۰۴۵	۱۹۴۲۶	۴۴۰۶۶	۳۲۰۶۲	۳۸۲۱۴	اداره کل منابع طبیعی
۵۰۰	۲۵۶	۵۵۰	۴۸۹	۹۱۰	اداره کل حمل و نقل و پایانه‌ها
۶۰۰۷۷	۲۷۷۰	۱۱۳۳۷	۴۳۸۳	۴۳۶۷	اداره کل حفاظت محیط زیست
۳۶۴۳	۸۰۰	۳۲۷۷	۳۹۸۰	۳۸۹۹	اداره کل صنعت، معدن و تجارت
۲۷۵	۴۴۰	۲۲۳۳	۳۰۱۵	۷۴۹	اداره کل استاندارد و تحقیقات صنعتی
۱۵۰۰	۰	۵۰	۱۵۰	۰	اداره کل فرودگاه‌های استان
۱۴۰۲	۱۷۹۷	۶۷۰۰	۱۶۲۷	۳۴۴۸	اداره کل هواشناسی
۹۸۳۰	۲۳۲۰	۱۶۵۹۱	۱۱۱۵۵	۱۹۲۸	اداره کل تبلیغات اسلامی
۲۸۰	۳۱۶	۱۰۴۴	۱۰۵۹	۵۹۳	اداره کل پست
۶۴۲۸	۲۸۷۱	۸۳۳۷	۷۲۰۷	۹۷۵۰	اداره کل امور عشایر
×	۰	۶۰۰	۱۱۵۶	۱۷۱۰	اداره کل تعزیرات حکومتی
۹۰۰	۴۹۹	۸۰۰	۴۰۴۱	۱۰۳۶	اداره کل پزشکی قانونی
۲۲۲۹	۵۳۷۰	۲۶۷۵۸	۴۴۸۰۲	۴۵۵۲۱	سازمان بسیج سازندگی منطقه مقاومت آذربایجان غربی
۹۹	۵۰	۵۸۸	۱۰۲۰	۶۳۴	حوزه هنری سازمان تبلیغات اسلامی
۶۸۰۵۱۵	۱۱۲۵۴۰۴	۷۰۰۴۰۳	۶۳۹۵۴۲	۵۱۲۷۷	شرکت سهامی آب منطقه‌ای
×	۱۰۰۰	۰	۰	۰	شرکت سهامی برق منطقه‌ای
۱۸۷۱	۳۷۳	۳۰۰۰	۲۴۰۰	۰	شرکت گاز استان
۴۱۲۷۳	۱۲۸۰۲	۴۰۸۵۲	۵۵۹۳۲	۲۱۰۲۷	شرکت توزیع نیروی برق آذربایجان غربی
۱۷۶۰۵۷	۲۰۹۳۲۰	۲۹۹۷۰۲	۲۷۵۳۵۳	۵۳۹۰۶	شرکت آب و فاضلاب استان
۶۹۹۰	۱۰۹۰۰	۸۵۲۲۸	۸۰۵۸۱	۴۲۷۱۹	شرکت شهرک‌های صنعتی

۱۹-۴- عملکرد اعتبارات تملک دارایی‌های سرمایه‌ای دستگاه‌های اجرائی استان از محل درآمد ملی برحسب سازمان (دنباله) (میلیون ریال)

۱۳۹۲	۱۳۹۱	۱۳۹۰	۱۳۸۹	۱۳۸۸	شرح
۵۶۵۹	۲۰۴۲۶	۱۹۶۶۸	۲۳۹۹۱	۹۰۳۲	صدا و سیما جمهوری اسلامی - مرکز آذربایجان غربی....
۱۷۵۶	۲۷۰۸	۳۵۹۶	۱۷۰۱	۱۴۸۵	کانون پرورش فکری کودکان و نوجوانان
۱۱۸۸۰	۳۳۹۵۰	۳۵۴۶۱	۱۲۹۹۵	۰	شرکت سهامی توسعه و نگهداری اماکن ورزشی کشور.....
۱۸۰۱۹۷	۱۰۸۱۸۳	۲۲۵۷۵۵	۲۵۵۰۱۷	۲۰۴۶۷۶	شرکت آب و فاضلاب روستایی استان
۰	۰	۰	۰	۰	شرکت مادر تخصصی بازرگانی دولتی ایران
۵۱۵	۴۸۰۰	۰	۰	۰	اداره کل اطلاعات استان.....
×	۱۶۵۰	۰	۰	۰	دادگستری آذربایجان غربی
۵۴۴۴	۱۳۳۲۷	۰	۰	۰	ستاد مشترک سپاه شهدای استان
۵۰۲۰۰	۳۵۱۳۲	۱۰۸۶۲۶	۷۸۶۶۳	۶۱۱۸۱	شهرداری ارومیه
۴۳۷۸	۷۰۰	۴۲۷۱	۲۲۱۴	۳۰۶۸	شهرداری اشنویه
۶۷۱	۱۱۰	۲۸۲۳	۱۶۸۰	۱۸۷۶	شهرداری بازرگان
۶۸۸۴	۲۵۰۰	۱۱۲۲۴	۹۹۶۳	۴۹۱۲	شهرداری بوکان.....
۲۶۰۵	۵۹۷	۴۲۶۵	۲۴۹۲	۳۱۷۰	شهرداری پیرانشهر.....
۴۱۵۸	۹۳۲۵	۲۰۶۱۷	۱۱۳۶۷	۴۵۵۳	شهرداری تکاب.....
۵۳۰۰	۱۵۷۰	۱۱۹۶۰	۶۷۹۵	۱۶۷۱۰	شهرداری خوی.....
۱۴۰۴	۵۱۰	۱۸۷۳	۳۹۴۶	۳۰۲۷	شهرداری محمود آباد.....
۲۱۷۷	۱۱۳۰	۲۴۷۶	۲۲۱۴	۲۵۱۶	شهرداری سردشت.....
۳۰۷۸	۱۸۰۰	۵۴۴۶	۳۴۸۴	۴۱۵۳	شهرداری سلماس
۳۷۰۷	۳۴۱۳	۱۱۵۷۴	۶۶۱۰	۴۶۶۸	شهرداری شاهین دژ
۲۲۶۰	۵۵۰	۴۰۸۰۰	۳۸۷۳	۵۰۳۹	شهرداری ماکو.....
۵۱۱۱	۲۰۵۰	۸۶۱۱	۳۸۹۴	۸۵۰۹	شهرداری مهاباد
۷۴۳۰	۱۷۰۷	۱۱۰۹۲	۳۶۸۵	۱۴۷۲۱	شهرداری میاندوآب
۳۱۱۷	۱۳۰۰	۱۰۱۷۵	۳۰۹۴	۴۷۲۰	شهرداری نقده.....
۱۲۸۰	۱۴۵۰	۶۰۳۹	۵۲۷۵	۸۲۹۰	شهرداری سیه چشمه
۵۳۴	۷۷۰	۷۲۴۰	۲۱۳۷	۱۸۷۲	شهرداری نوشین
۱۵۸۸	۶۵۰	۳۴۶۴	۳۱۱۳	۲۹۶۹	شهرداری قوشچی
۱۲۲۴	۵۵۰	۲۰۱۲	۳۶۸۰	۱۴۵۹	شهرداری کشاورز.....
۵۲۲	۴۰۰	۲۱۶۴	۱۹۰۷	۲۷۵۰	شهرداری تازه شهر
۴۶۴	۴۰۰	۱۹۴۸	۲۶۰۳	۲۸۵۴	شهرداری فیروزق
۲۰۵۹	۷۰۰	۴۶۰۰	۲۸۲۵	۴۷۶۷	شهرداری قره ضیاءالدین
۱۱۶۸	۱۵۵۰	۴۹۸۷	۲۲۱۴	۴۱۵۵	شهرداری شوط.....
۱۰۲۹	۵۰۰	۳۲۳۶	۲۴۰۷	۳۴۹۳	شهرداری پلدشت
۹۱۳	۱۱۲۶	۶۶۳۰	۲۲۱۴	۳۳۳۲	شهرداری محمدیار.....
۱۶۵۵	۶۴۱	۱۸۲۴	۳۴۰۳	۲۵۴۶	شهرداری چهار برج.....

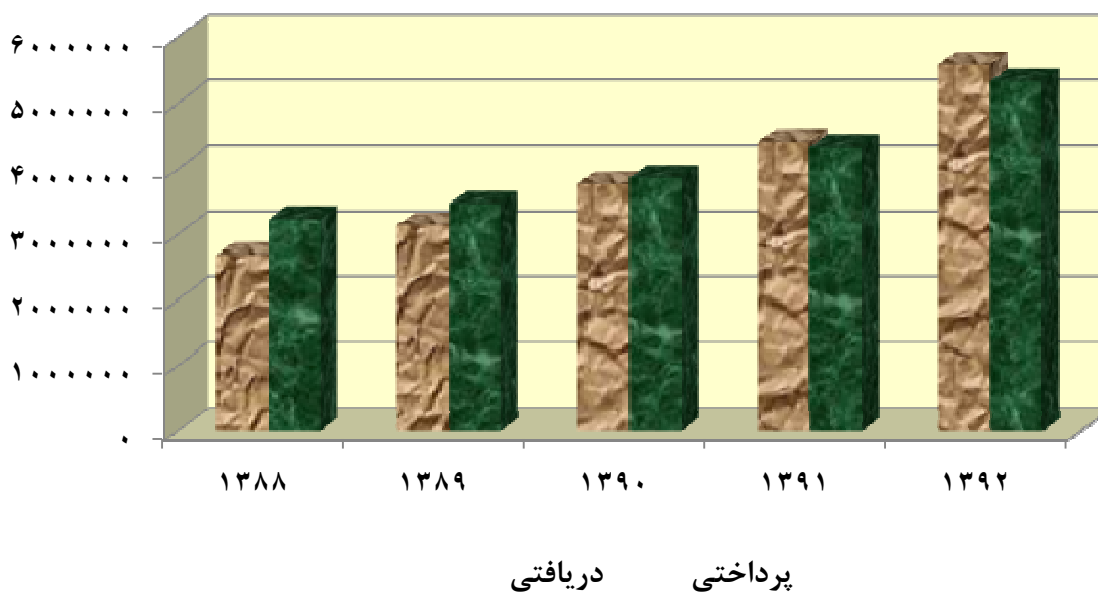


۱۹-۴- عملکرد اعتبارات تملک دارایی‌های سرمایه‌ای دستگاه‌های اجرایی استان از محل درآمد ملی برحسب سازمان (دنباله) (میلیون ریال)

شرح	۱۳۸۸	۱۳۸۹	۱۳۹۰	۱۳۹۱	۱۳۹۲
شهرداری ایواوغلی.....	۳۴۳۵	۱۹۴۷	۱۲۵۸	۲۰۰	۲۷۰
شهرداری میرآباد.....	۱۹۹۷	۲۶۳۳	۲۶۵۳	۴۳۸	۱۰۴۰
شهرداری نالوس.....	۱۳۹۸	۱۶۸۰	۲۲۹۷	۱۵۰	۹۲۳
شهرداری سیلوانا.....	۱۶۰۰	۱۹۵۶	۴۰۸۱	۴۵۰	۱۷۶۸
شهرداری آواجیق.....	۴۰۱۵	۱۶۸۰	۲۶۶۰	۵۵۰	۴۵۱
شهرداری ربط.....	۲۲۱۶	۱۶۸۰	۲۹۵۵	۶۰۰	۱۰۸۷
شهرداری گردکشانه.....	۱۳۳۰	۱۶۰۲	۱۴۱۸	۲۰۰	۱۳۸۰
شهرداری سیمینه.....	۱۶۵۹	۲۶۸۰	۱۶۸۲	۴۲۸	۱۰۳۳
شهرداری باروق.....	۱۵۳۲	۳۹۴۷	۲۳۱۳	۳۵۰	۵۳۵
شهرداری سرو.....	۲۰۱۰	۴۳۶۷	۳۰۲۸	۵۰	۲۷۱
شهرداری دیزج دیز.....	۵۰۱۷	۲۵۲۳	۲۷۵۳	۴۵۰	۳۹۹
شهرداری قطور.....	۲۹۰۳	۱۹۴۶	۱۵۴۸	۵۷۰	۳۸۰
شهرداری نازک علیا.....	۰	۰	۰	۳۰۰	۲۶۵
شهرداری زرآباد.....	۰	۰	۰	۳۰۰	۲۳۴
شهرداری مرگنلر.....	۰	۰	۰	۲۵۰	۱۰۳۰
شهرداری خلیفان.....	۰	۰	۰	۳۰۰	۲۳۴

(۱) اختلاف در سرجمع به علت گرد کردن اعداد می‌باشد.
مأخذ- استانداری آذربایجان غربی. معاونت برنامه‌ریزی و اشتغال.

۱۹-۱- خلاصه عملکرد بودجه استانی



منبع: جدول ۱۹-۱

۵- ۱۹- اعتبارات تملک دارایی‌های سرمایه‌ای استان از محل درآمد عمومی بر حسب امور (میلیون ریال)

شرح	۱۳۸۸	۱۳۸۹	۱۳۹۰	۱۳۹۱	۱۳۹۲
مصوب					
جمع	۲۵۳۵۴۳۳	۳۸۲۰۴۹۴	۵۰۵۹۹۴۱	۶۰۵۰۹۲۷	۵۲۶۴۵۲۸
امور عمومی	۱۰۷۰۶۱	۱۱۸۴۲۲	۱۷۳۷۲۷	۱۳۹۹۴۴	۱۹۹۴۹۸
امور اجتماعی	۴۶۸۱۷۸	۹۰۸۵۶۴	۱۳۵۰۰۵۵	۹۰۴۹۵۶	۸۲۰۵۰۰
امور اقتصادی	۱۹۵۳۵۲۴	۲۷۶۷۴۰۲	۳۴۶۸۲۰۵	۴۹۷۵۷۸۰	۴۱۹۲۶۵۱
امور دفاع ملی	۶۶۷۰	۲۶۱۰۶	۶۷۹۵۵	۳۰۲۴۷	۵۱۸۷۹
عملکرد					
جمع	۱۶۳۴۵۹۵	۲۹۳۸۰۳۴	۳۷۸۲۱۴۳	۲۴۰۹۵۱۱	۲۰۳۶۴۸۹
امور عمومی	۷۲۳۷۶	۹۰۷۱۵	۱۵۴۴۷۱	۶۲۰۲۶	۸۸۰۸۷
امور اجتماعی	۲۹۸۷۹۴	۶۴۰۶۶۷	۸۱۲۰۸۰	۲۷۴۱۴۲	۲۷۸۳۱۳
امور اقتصادی	۱۲۵۸۶۸۶	۲۱۸۰۶۶۰	۲۷۵۲۰۶۵	۲۰۵۱۱۳۵	۱۶۵۹۰۳۰
امور دفاع ملی	۴۷۴۰	۲۵۹۹۳	۶۳۵۲۸	۲۲۲۰۹	۱۱۰۵۹

مأخذ- استانداری آذربایجان غربی. معاونت برنامه‌ریزی و اشتغال.

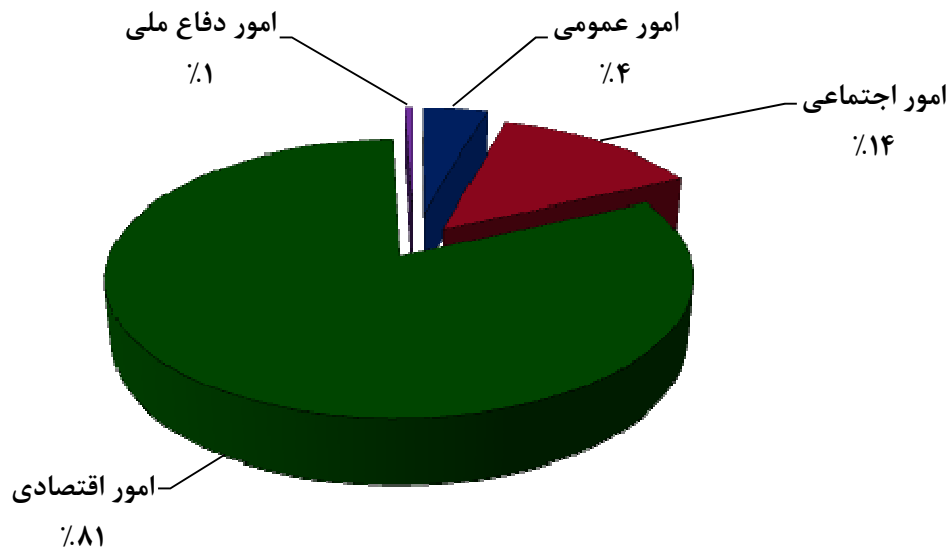
۶- ۱۹- عملکرد اعتبارات تملک دارایی‌های سرمایه‌ای امور عمومی استان بر حسب فصل (میلیون ریال)

فصل	۱۳۸۵	۱۳۸۶
جمع	۳۴۴۷۳	۵۲۵۲۹
اداره امور عمومی کشور	۱۷۲۶۹	۲۸۱۴۷
آمار و خدمات عمومی فنی	۱۰۱۴۹	۱۸۶۱۵
اطلاعات و ارتباطات جمعی	۷۰۵۶	۵۷۶۷
ساختمان و تأسیسات دولتی	۰	۰
اداره امور نیروی کار	۳۴۴۷۳	۵۲۵۲۹

فصل	۱۳۸۸	۱۳۸۹	۱۳۹۰	۱۳۹۱	۱۳۹۲
جمع	۷۲۳۷۶	۸۸۶۳۶	۱۵۴۴۷۱	۶۲۰۲۶	۸۸۰۸۷
اداره امور عمومی	۵۱۱۳۵	۵۵۶۳۳	۹۶۳۶۲	۲۹۳۹۸	۵۱۱۱۳
امور قضایی	۱۳۵۴۶	۲۲۸۲۹	۳۱۶۰۹	۲۰۸۹۰	۲۵۲۷۳
خدمات مالی، فنی، مدیریت و برنامه‌ریزی	۷۶۹۵	۱۰۱۷۴	۲۳۰۷۶	۹۸۳۸	۹۵۰۱
پژوهش‌های اساسی	۰	۰	۳۴۲۴	۱۹۰۰	×
توسعه علوم و فناوری	۰	۰	۰	۰	۲۲۰۰

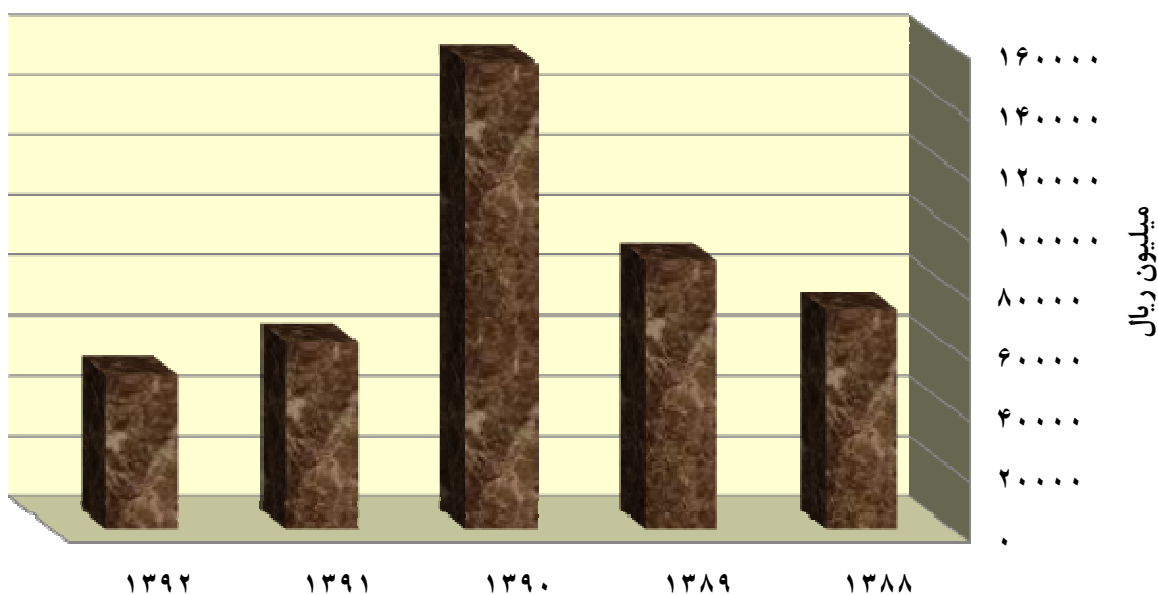
مأخذ- استانداری آذربایجان غربی. معاونت برنامه‌ریزی و اشتغال.

۱۹-۲- اعتبارات تملک دارایی‌های سرمایه‌ای استان از محل درآمد عمومی
بر حسب امور: ۱۳۹۲



مینا: جدول ۵-۱۹

۱۹-۳- عملکرد اعتبارات تملک دارایی‌های سرمایه‌ای امور عمومی استان
از محل درآمد عمومی بر حسب سال



مینا: جدول ۶-۱۹

۱۹-۷- عملکرد اعتبارات تملک دارایی‌های سرمایه‌ای امور اجتماعی استان از محل درآمدهای عمومی بر حسب فصل

فصل	۱۳۸۸	۱۳۸۹	۱۳۹۰	۱۳۹۱	۱۳۹۲
جمع.....	۲۹۱۷۹۴	۶۴۰۶۶۷	۸۱۲۰۸۰	۲۷۴۱۴۲	۲۷۸۳۱۳
آموزش.....	۱۱۲۲۸۱	۲۴۶۸۲۹	۲۶۶۸۴۶	۱۰۳۶۴۵	۱۲۸۱۱۸
بهداشت و سلامت.....	۱۲۶۶۲	۱۰۰۶۰۸	۱۶۵۰۰۵	۹۸۹۶	۲۱۳۵۴
تربیت بدنی.....	۵۶۸۲۶	۹۶۲۵۹	۱۳۲۵۳۱	۵۹۵۵۷	۵۰۲۸۵
رفاه و تامین اجتماعی.....	۳۵۷۱۵	۳۱۶۲۴	۶۶۱۱۹	۳۰۶۷۳	۲۶۸۸۵
فرهنگ و هنر، رسانه های جمعی، گردشگری.....	۸۱۳۱۱	۱۶۵۳۴۷ ^(۱)	۱۸۱۵۷۹	۷۰۳۷۱	۵۱۶۷۱

(۱) افزایش به دلیل لحاظ شدن اعتبارات ارتقاء شاخص‌های فرهنگی در سال ۱۳۸۹ می‌باشد که در سال‌های قبل از این محل، اعتباری برای استان وجود نداشته است.

مأخذ- استانداری آذربایجان غربی. معاونت برنامه‌ریزی و اشتغال.

۱۹-۸- عملکرد اعتبارات تملک دارایی‌های سرمایه‌ای امور دفاع ملی استان از محل درآمدهای عمومی بر حسب فصل

(میلیون ریال)

فصل	۱۳۸۸	۱۳۸۹	۱۳۹۰	۱۳۹۱	۱۳۹۲
جمع.....	۴۷۴۰	۲۵۹۹۳	۶۳۵۲۸	۲۲۲۰۹	۱۱۰۵۹
فصل دفاع.....	۴۷۴۰	۲۱۰۶۶	۱۸۷۴۶	۱۰۲۳۷	۵۴۴۴
فصل نظم و امنیت عمومی.....	.	۴۹۲۷	۴۴۷۸۲	۱۱۹۷۲	۵۶۱۵

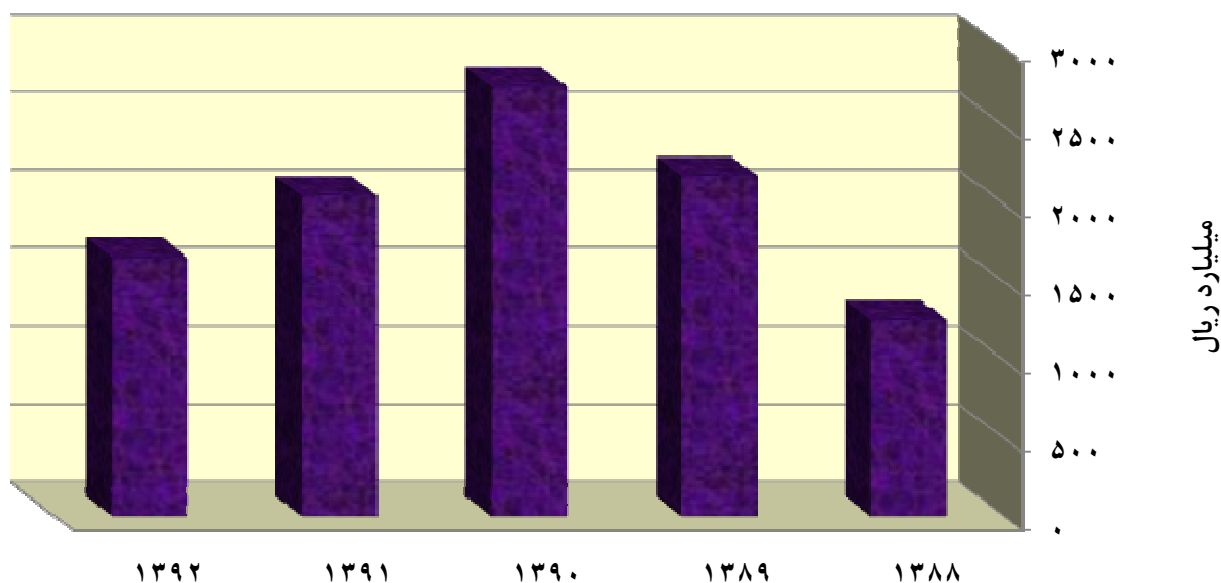
مأخذ- استانداری آذربایجان غربی. معاونت برنامه‌ریزی و اشتغال.

۱۹-۹- عملکرد اعتبارات تملک دارایی‌های سرمایه‌ای امور اقتصادی استان از محل درآمدهای عمومی بر حسب فصل (میلیون ریال)

فصل	۱۳۸۸	۱۳۸۹	۱۳۹۰	۱۳۹۱	۱۳۹۲
جمع.....	۱۲۵۸۶۸۶	۲۱۸۰۶۶۰	۲۷۵۲۰۶۵	۲۰۵۱۱۳۵	۱۶۵۹۰۳۰
کشاورزی و منابع طبیعی.....	۱۰۶۶۴۵	۱۱۰۹۵۴	۱۷۳۳۳۸	۴۴۳۵۸	۵۶۸۵۶
منابع آب.....	۱۶۲۳۵۱	۷۹۷۸۸۷	۸۳۸۱۶۷	۱۲۰۳۹۶۲	۷۵۱۴۵۲
صنعت و معدن.....	۵۱۰۲۴	۹۲۵۲۲	۹۸۹۵۳	۱۲۹۷۸	۸۲۶۲
محیط زیست.....	۸۱۲۱	۱۱۲۸۵	۲۱۹۷۵	۸۷۷۰	۶۰۳۷۷
بازرگانی و تعاون.....	۱۳۳۱۱	۱۸۰۵۰	۱۴۸۶۳	۱۵۳۹۸	۱۳۵۷۰
انرژی.....	۱۵۴۴۸	۵۱۴۹۹	۳۴۳۹۲	۱۳۸۰۲	۴۱۲۷۳
حمل و نقل.....	۲۶۶۰۴۱	۳۹۳۵۰۰	۵۷۰۹۷۴	۳۷۵۶۷۶	۲۲۴۱۹۹
ارتباطات و فناوری اطلاعات.....	۵۹۳	۱۰۵۹	۱۰۴۴	۳۱۶	۲۸۰
مسکن، عمران شهری، روستایی و عشایری.....	۶۳۵۱۵۳	۷۰۳۹۰۴	۹۹۸۳۶۰	۳۷۵۸۷۶	۵۰۲۷۶۱

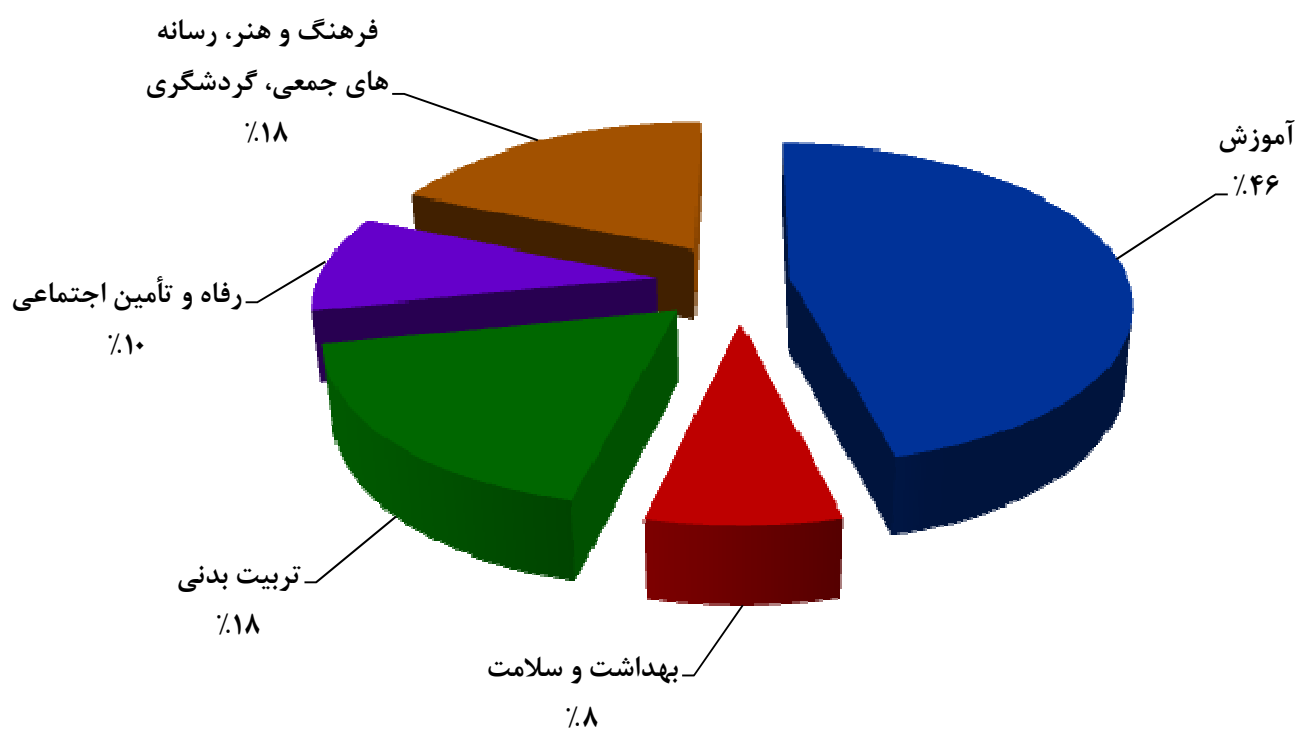
مأخذ- استانداری آذربایجان غربی. معاونت برنامه‌ریزی.

۱۹-۴- عملکرد اعتبارات تملک دارایی‌های سرمایه‌ای امور اقتصادی استان
از محل درآمد عمومی بر حسب سال



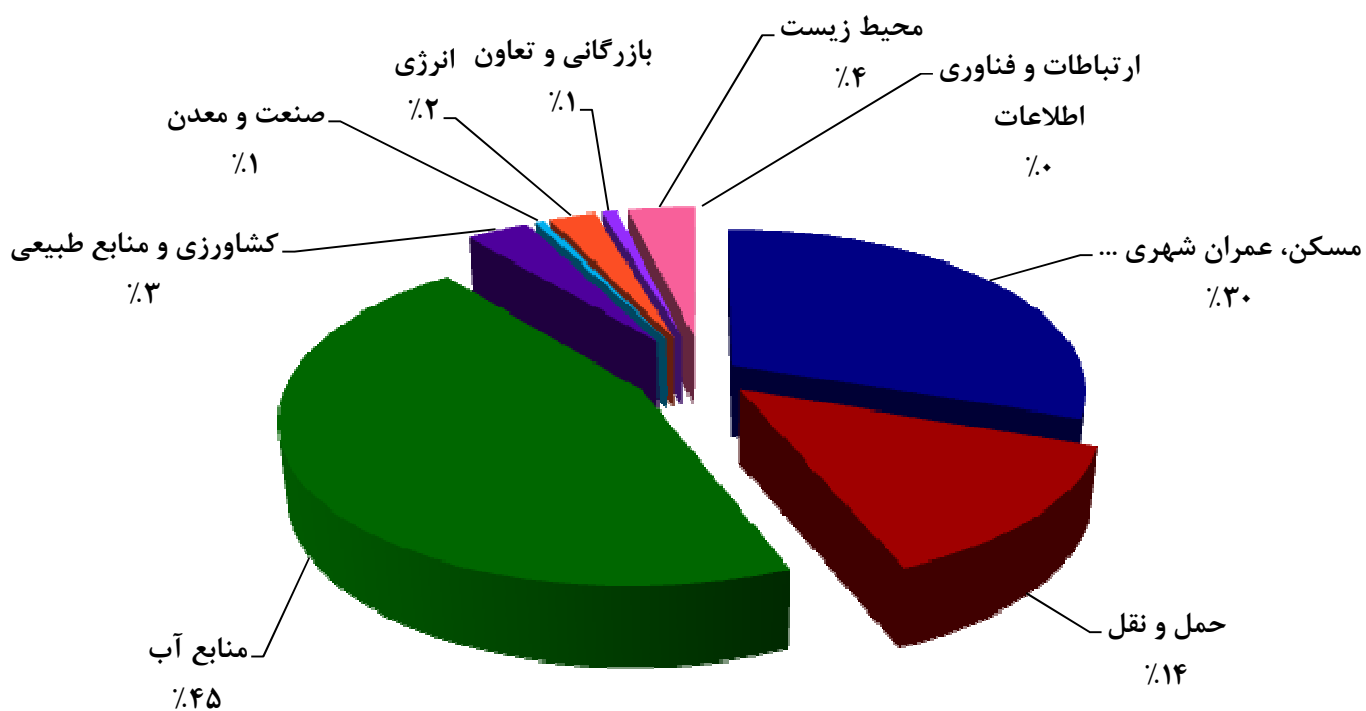
مبنا: جدول ۱۹-۹

۱۹-۵- عملکرد اعتبارات تملک دارایی‌های سرمایه‌ای امور اجتماعی استان
از محل درآمد عمومی بر حسب فصل: ۱۳۹۲



مینا: جدول ۷-۱۹

۱۹-۶- عملکرد اعتبارات تملک دارایی‌های سرمایه‌ای امور اقتصادی استان
از محل درآمد عمومی بر حسب فصل: ۱۳۹۲



مبنا: جدول ۹-۱۹