


فصل ۹



ساختمان و مسکن

مقدمه

آمارهای ساختمان که در این فصل ارائه می شود ، شامل آمارهای ساخت و ساز بناهای مسکونی و غیر مسکونی و موجودی بناهای مسکونی می باشد و اطلاعات آماری سایر انواع ساختمان از قبیل سدها، پل ها ، کانال ها و شبکه ها را دربر نمی گیرد . جمع آوری اطلاعات ثبت شده در پروانه های ساختمانی صادر شده توسط شهرداری های کشور ، از سال ۱۳۵۴ ، مورد توجه مرکز آمار ایران قرار گرفت و از سال ۱۳۵۸ ، اطلاعات مزبور گردآوری و به طور سالانه منتشر می شود.

همچنین اداره کل راه و شهرسازی که تنها سازمان واگذار کننده زمین در نقاط شهری استان است ، اطلاعات مربوط به تعداد خانوار دریافت کننده زمین برای ساخت واحد مسکونی و مساحت زمین واگذاری را سالانه ثبت و ارائه می کند . گرد آوری آمار واحدهای مسکونی موجود به طور وسیع برای نخستین بار در سرشماری عمومی سال ۱۳۳۵ و سپس در سرشماریهای عمومی نفوس و مسکن سالهای ۱۳۴۵، ۱۳۶۵، ۱۳۷۵ انجام گرفت . که آمار

سال ۱۳۷۵ به تفصیل برای هر یک از شهرستانها ، آورده شده است .
آمارهای این فصل به شرح زیر ارائه شده است .
- پروانه های ساختمانی صادر شده برای احداث و افزایش بنای ساختمانهای مسکونی و غیرمسکونی در نقاط شهری .
- واگذاری زمین در نقاط شهری استان .
روش تولید آمار و اطلاعات ارائه شده در این فصل به صورت ثبتي می باشد .

تعاریف و مفاهیم

ساختمان: فضایی است محصور، ثابت و مستقل که تمام یا قسمتی از آن مسقف بوده و برای سکونت و یا فعالیت اقتصادی ساخته شده است، به شرط آنکه مساحت زیربنای قسمت مسقف آن حداقل ۴ متر مربع باشد.
مساحت زمین: عبارت است از مساحت قطعه زمین، ملکی است که ساختمان در آن ایجاد یا تجدید بنا شود.

ارتفاع دارد و دارای نور مستقیم یا غیر مستقیم است. گاراژ، ایوان، بالکن، راهرو، حمام، توالت، طویله و کاهدانی اتاق محسوب نمی شود.

خانوار: رجوع کنید به تعاریف و مفاهیم فصل ۲ جمعیت.

نقاط شهری: رجوع کنید به تعاریف و مفاهیم فصل ۲ جمعیت.

نقاط روستایی: رجوع کنید به تعاریف و مفاهیم فصل ۲ جمعیت.

نحوه تصرف ملکی عرصه و اعیان: چنانچه مالکیت زمین و ساختمان متعلق به استفاده کننده از آن باشد، نحوه تصرف ملکی عرصه و اعیان نامیده می شود.

نحوه تصرف ملکی اعیان: در صورتی که فقط اعیانی ملک و تأسیسات آن متعلق به استفاده کننده بوده و عرصه (زمین) متعلق به دیگری باشد، نحوه تصرف، ملکی اعیان نامیده می شود.

نحوه تصرف اجاری: چنانچه استفاده از تمام یا قسمتی از یک ساختمان، با پرداخت مبلغ معینی وجه نقد یا کالا تحت عنوان اجاره بها صورت گیرد نحوه تصرف، اجاری محسوب می شود.

نحوه تصرف مجانی: در صورتیکه نحوه تصرف ساختمان، ملکی و اعیان، رهنی و در برابر خدمت نباشد و هیچگونه وجه نقد یا کالا در ازای استفاده از آن پرداخت نشود، نحوه تصرف مجانی محسوب می شود.

شرکتهای تعاونی مسکن: فعالیت این تعاونیها در زمینه تهیه زمین و احداث و یا خرید واحدهای مسکونی آماده و نیمه تمام به منظور

سطح کل زیر بنای طبقات: عبارت است از مجموع سطح زیربنای کلیه طبقات اعم از زیر زمین، طبقه همکف، نیم طبقه، طبقه اول و بقیه طبقات.

هزینه ساختمان: عبارت است از مجموع مخارج عملیات اساسی تکمیل بنا تا هنگامی که ساختمان آماده سکونت می گردد این ارقام شامل هزینه نقشه، تهیه پروانه ساختمان و مصالح ساختمان، وسایل و ابزار کار و کارگر، حق الزحمه معمار، هزینه تأسیسات حرارت مرکزی، روشنایی، آب و فاضلاب می باشد.

ساختمان مسکونی: بنایی است که به منظور سکونت ساخته و یا مورد استفاده واقع شود.

ساختمان غیر مسکونی: بنایی است که برای انجام فعالیت اقتصادی (مانند: صنعتی، بازرگانی، آموزشی، بهداشتی، تفریحی، ورزشی و غیره) یا سایر مقاصد مورد استفاده واقع شود.

ساختمان مسکونی و غیر مسکونی توأم: بنایی است که هم برای سکونت و هم برای انجام فعالیت اقتصادی یا سایر مقاصد به طور توأم مورد استفاده واقع شود.

واحد مسکونی: فضایی است مشتمل بر حداقل یک اتاق و معمولاً یک آشپزخانه و یک توالت که تمام یا قسمتی از ساختمان را تشکیل می دهد و دارای ورودی اختصاصی به خیابان، کوچه، راه پله یا راهروی مشترک است. شکل متعارف آن، خانه معمولی و واحد آپارتمانی است که برای سکونت یک خانوار ساخته می شود.

اتاق: عبارت است از فضای مسقف و محصور در ساختمان که حداقل ۴ مترمربع سطح و ۲ متر

شده مربوط به واحد های مسکونی و ۹۲ درصد مصالح ساختمانی استفاده شده فلزی و بتن آرمه می باشد. در سال ۱۳۹۲ ، ۱۵/۱ درصد از پروانه های صادر شده به ساختمان های یک طبقه و ۳۰.۴ درصد دو طبقه ، ۵۴/۵ درصد سه طبقه و بیشتر اختصاص داشته است.

در سرشماری ۱۳۹۲ ، از تعداد ۵۲۹ هزار و ۷۰۱ خانواد ساکن در واحدهای مسکونی ۷۲ درصد مربوط به نقاط شهری و ۲۸ درصد مربوط به نقاط روستایی می باشد. واحدهای مسکونی دارای ۳ اتاق و ۲ اتاق به ترتیب با ۳۹/۴ و ۳۴/۷ درصد بیش ترین تعداد را به خود جای داده اند.

تکمیل و واگذاری آن به اعضای تحت پوشش در قالب تعاونیهای کارمندی، کارگری و متفرقه (آزاد) می باشد.

گزیده اطلاعات

در سال ۱۳۹۲ ، ۳۴۴۳ پروانه ساختمانی با ۱۸۲۳ هزار متر مربع زیر بنا توسط شهرداری های استان صادر شده است که نسبت به سال قبل در پروانه های ساختمانی ۱۶ درصد و در مورد مساحت زیربنا ۳۴/۵ درصد کاهش داشته است. گفتنی است ۸۷ درصد پروانه های صادر

سالنامه آماری استان کرمانشاه - ۱۳۹۲ _____ ۹- ساختمان و مسکن

۱- ۹- پروانه‌های ساختمانی صادر شده برای احداث بنا برحسب مساحت زمین و زیربنا در

نقاط شهری

مساحت زیربنای طبقات (مترمربع)	مساحت زمین (مترمربع)	تعداد کل پروانه ها	سال و شهر
۷۴۶۹۹۴	۹۴۷۸۶۷	۴۷۵۱	۱۳۷۵
۷۱۶۸۳۹	۸۳۷۳۶۶	۳۳۷۳	۱۳۸۰
۱۰۶۷۷۲۱	۸۲۱۳۶۷	۳۳۸۲	۱۳۸۵
۱۱۸۹۷۷۴	۷۰۶۴۸۴	۳۷۰۸	۱۳۸۸
۲۸۸۳۶۳۷	۱۳۵۸۶۱۷	۴۹۲۶	۱۳۸۹
۱۹۰۱۴۰۸	۹۹۳۱۲۷	۳۹۴۰	۱۳۹۰
۲۷۸۶۰۰۲	۱۵۲۲۰۵۵	۴۱۴۳	۱۳۹۱
۱۸۲۳۰۶۲	۷۲۹۶۲۱	۳۴۴۳	۱۳۹۲
۶۱۹	۱۰۲۴	۶	ازگله
۲۴۲۵۴	۱۶۶۴۰	۱۱۳	اسلام آباد غرب
۳۲۸	۱۴۴	۲	باینگان
۶۱۷	۹۱۲	۵	بیستون
۲۳۹۷۷	۲۱۴۸۴	۸۹	پاوه
۱۱۸۳۴	۹۸۰۷	۶۳	تازه آباد
۴۷۴۲۳	۲۵۹۷۴	۱۸۷	جوانرود
۹۰۱	۸۷۱	۵	حمیل
۲۳۳	۵۰۰	۱	ماهیدشت
۱۲۳۶۴	۸۷۷۱	۵۹	روانسر
۱۷۲۱۷	۱۵۰۳۴	۹۱	سر پل ذهاب

۵

سالنامه آماری استان کرمانشاه - ۱۳۹۲ _____ ۹- ساختمان و مسکن

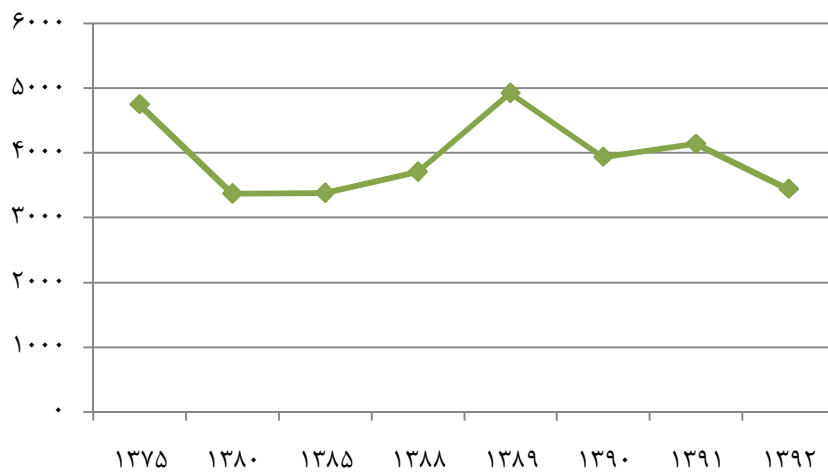
۹-۱- پروانه‌های ساختمانی صادر شده برای احداث بنا برحسب مساحت زمین و زیربنا در

نقاط شهری (دنباله)

سال و شهر	تعداد کل پروانه ها	مساحت زمین (مترمربع)	مساحت زیربنای طبقات (مترمربع)
سرمست	۱۷	۲۹۰۶	۱۹۹۹
سنقر	۱۳۵	۲۳۵۳۲	۳۱۲۸۱
شاهو	۲	۵۸۱	۴۳۲
صحنه	۱۱۲	۲۳۵۵۰	۲۵۳۴۶
قصر شیرین	۵۷	۱۰۰۰۷	۱۱۲۱۴
کرمانشاه	۲۲۲۵	۴۹۰۰۷۷	۱۵۵۷۴۸۹
کرنند غرب	۱۷	۱۱۸۶۶	۴۱۰۱
کنگاور	۷۲	۱۲۳۳۳	۱۵۲۱۴
کوزران	۲۱	۳۶۸۳	۴۵۹۲
گهواره	۱۸	۳۰۳۷	۳۱۰۱
گیلانغرب	۸۰	۲۸۴۸۳	۱۲۶۸۱
میانراهان	۳	۵۱۱	۴۲۳
نودشه	۱۲	۱۸۷۴	۴۱۵۱
نوسود	۶	۹۶۸	۱۸۴۳
هرسین	۴۵	۱۵۰۵۲	۹۴۲۸
هلشی	۰	۰	۰

مأخذ- مرکز آمار ایران . (ر.م) .

۹-۱- پروانه های ساختمانی صادر شده برای احداث بنا ۱۳۷۵-۱۳۹۲



مبنا: جدول ۹-۱

سالنامه آماری استان کرمانشاه - ۱۳۹۲

۹- ساختمان و مسکن

۲-۹- پروانه‌های ساختمانی صادر شده برای احداث بنا برحسب نوع استفاده در نقاط

شهری

سال و شهر	جمع	مسکونی	مسکونی و کارگاه توأم	بازرگانی	صنعتی، آموزشی، بهداشتی یا درمانی	سایر
۱۳۷۵	۴۷۵۱	۴۴۶۱	۸۳	۱۸۴	۳	۲۰
۱۳۸۰	۳۳۷۳	۳۱۲۷	۹۲	۱۰۰	۲۲	۳۲
۱۳۸۵	۳۳۸۲	۲۹۹۱	۱۲۹	۱۹۶	۳۵	۳۱
۱۳۸۸	۳۷۰۸	۳۳۰۹	۱۸۲	۱۸۰	۲۶	۱۱
۱۳۸۹	۵۳۷۵	۴۹۲۶	۲۳۳	۱۶۱	۴۲	۱۳
۱۳۹۰	۳۹۴۰	۳۵۲۸	۲۰۴	۱۵۰	۴۲	۱۶
۱۳۹۱	۴۱۴۳	۳۷۲۵	۱۷۸	۱۷۲	۳۶	۳۲
۱۳۹۲	۳۴۴۳	۳۰۰۰	۱۸۳	۱۶۷	۳۳	۶۰
ازگله	۶	۵	۰	۱	۰	۰
اسلام آباد غرب	۱۱۳	۹۵	۴	۴	۰	۱۰
باینگان	۲	۲	۰	۰	۰	۰
بیستون	۵	۴	۱	۰	۰	۰
پاوه	۸۹	۸۳	۱	۱	۴	۰
تازه آباد	۶۳	۵۰	۶	۲	۳	۲
جوانرود	۱۸۷	۱۵۴	۲۰	۱۰	۳	۰
حمیل	۵	۵	۰	۰	۰	۰

۵

سالنامه آماری استان کرمانشاه - ۱۳۹۲ _____ ۹- ساختمان و مسکن

۲-۹- پروانه‌های ساختمانی صادر شده برای احداث بنا برحسب نوع استفاده در نقاط شهری (دنباله)

سال و شهر	جمع	مسکونی	مسکونی و کارگاه توأم	بازرگانی	صنعتی، آموزشی، بهداشتی یا درمانی	سایر
ماهیدشت	۱	۰	۰	۰	۰	۱
روانسر	۵۹	۴۴	۸	۷	۰	۰
سر پل ذهاب	۹۱	۶۸	۰	۰	۰	۲۳
سرمست	۱۷	۱۶	۱	۰	۰	۰
سنقر	۱۳۵	۱۲۶	۲	۷	۰	۰
شاهو	۲	۲	۰	۰	۰	۰
صحنه	۱۱۲	۸۰	۱۳	۳	۱۶	۰
قصر شیرین	۵۷	۴۹	۳	۴	۱	۰
کرمانشاه	۲۲۲۵	۱۹۸۶	۱۱۰	۱۰۱	۶	۲۲
کرنند غرب	۱۷	۱۵	۱	۰	۰	۱
کنگاور	۷۲	۶۵	۰	۷	۰	۰
کوزران	۲۱	۱۷	۴	۰	۰	۰
گهواره	۱۸	۱۷	۰	۱	۰	۰
گیلانغرب	۸۰	۵۵	۶	۱۹	۰	۰
میانراهان	۳	۳	۰	۰	۰	۰
نودشه	۱۲	۱۲	۰	۰	۰	۰
نوسود	۶	۶	۰	۰	۰	۰
هرسین	۴۵	۴۱	۳	۰	۰	۱
هلشی	۰	۰	۰	۰	۰	۰

مأخذ- مرکز آمار ایران . (ر.م).

سالنامه آماری استان کرمانشاه - ۱۳۹۲ _____ ۹- ساختمان و مسکن

۳-۹- پروانه‌های ساختمانی صادر شده برای احداث بنا بر حسب نوع مصالح عمده در نقاط

شهری

سال و شهر	کل	فلزی یا بتون آرمه	سایر				
			جمع	آجر و آهن	آجر و چوب	بلوک سیمانی	
۱۳۷۵	۴۷۵۱	۱۲۶	۴۶۲۵	۴۶۰۷	۸	۶	۴
۱۳۸۰	۳۳۷۳	۶۶۷	۲۷۰۶	۲۶۷۶	۴	۲۴	۲
۱۳۸۵	۳۳۸۲	۱۶۶۰	۱۷۲۲	۱۶۶۵	۸	۰	۴۹
۱۳۸۸	۳۷۰۸	۲۹۷۳	۷۳۵	۶۹۰	۳	۰	۴۲
۱۳۸۹	۵۳۷۵	۴۵۲۷	۸۴۸	۸۳۸	۲	۸	۰
۱۳۹۰	۳۹۴۰	۳۴۲۰	۵۲۰	۴۸۳	۳	۳۴	۰
۱۳۹۱	۴۱۴۳	۳۷۱۶	۴۲۷	۴۱۵	۱۰	۱	۱
۱۳۹۲	۳۴۴۳	۳۱۶۹	۲۷۴	۲۵۰	۲۰	۳	۱
ازگله	۶	۴	۲	۲	۰	۰	۰
اسلام آباد غرب	۱۱۳	۱۱۰	۳	۳	۰	۰	۰
باینگان	۲	۲	۰	۰	۰	۰	۰
بیستون	۵	۲	۳	۳	۰	۰	۰
پاوه	۸۹	۶۴	۲۵	۲۵	۰	۰	۰
تازه آباد	۶۳	۶۳	۰	۰	۰	۰	۰
جوانرود	۱۸۷	۱۸۱	۶	۶	۰	۰	۰
حمیل	۵	۳	۲	۱	۰	۱	۰

۵

سالنامه آماری استان کرمانشاه - ۱۳۹۲ _____ ۹- ساختمان و مسکن

۹-۳- پروانه‌های ساختمانی صادر شده برای احداث بنا بر حسب نوع مصالح عمده در نقاط شهری (دنباله)

سال و شهر	کل	فلزی یا بتون آرمه	سایر			
			جمع	آجر و آهن	آجر و چوب	بلوک سیمانی
ماهیدشت	۱	۱	۰	۰	۰	۰
روانسر	۵۹	۵۶	۳	۱	۰	۱
سرپل ذهاب	۹۱	۹۱	۰	۰	۰	۰
سرمست	۱۷	۱	۱۶	۱۶	۰	۰
سنقر	۱۳۵	۱۳۰	۵	۵	۰	۰
شاهو	۲	۱	۱	۱	۰	۰
صحنه	۱۱۲	۷۰	۴۲	۴۲	۰	۰
قصر شیرین	۵۷	۵۶	۱	۱	۰	۰
کرمانشاه	۲۲۲۵	۲۰۷۴	۱۵۱	۱۳۰	۲۰	۱
کزند غرب	۱۷	۱۷	۰	۰	۰	۰
کنگاور	۷۲	۷۲	۰	۰	۰	۰
کوزران	۲۱	۱۰	۱۱	۱۱	۰	۰
گهواره	۱۸	۱۸	۰	۰	۰	۰
گیلانغرب	۸۰	۸۰	۰	۰	۰	۰
میانراهان	۳	۱	۲	۲	۰	۰
نودشه	۱۲	۱۲	۰	۰	۰	۰
نوسود	۶	۵	۱	۱	۰	۰
هرسین	۴۵	۴۵	۰	۰	۰	۰
هلشی	۰	۰	۰	۰	۰	۰

مأخذ- مرکز آمار ایران . (ر.م) .

سالنامه آماری استان کرمانشاه - ۱۳۹۲ _____ ۹- ساختمان و مسکن

۴-۹- پروانه‌های ساختمانی صادر شده برای احداث بنا برحسب تعداد طبقات در نقاط شهری

سال و شهر	جمع	یک طبقه	دو طبقه	سه طبقه و بیشتر
۱۳۷۵	۴۷۵۱	۳۲۲۷	۱۲۸۳	۲۴۱
۱۳۸۰	۳۳۷۳	۲۰۶۰	۱۰۱۹	۲۹۴
۱۳۸۵	۳۳۸۲	۱۷۴۰	۱۱۷۷	۴۶۵
۱۳۸۸	۳۷۰۸	۹۷۵	۱۶۴۷	۱۰۸۶
۱۳۸۹	۵۳۷۵	۱۰۷۸	۲۲۲۱	۲۰۷۶
۱۳۹۰	۳۹۴۰	۷۵۸	۱۴۸۵	۱۶۹۷
۱۳۹۱	۴۱۴۳	۸۱۶	۱۴۵۹	۱۸۶۸
۱۳۹۲	۳۴۴۳	۵۲۳	۱۰۴۵	۱۸۷۵
ازگله	۶	۶	۰	۰
اسلام آباد غرب	۱۱۳	۱۴	۵۶	۴۳
باینگان	۲	۰	۲	۰
بیستون	۵	۳	۲	۰
پاوه	۸۹	۲۷	۱۹	۴۳
تازه آباد	۶۳	۲۴	۳۲	۷
جوانرود	۱۸۷	۱۰	۴۱	۱۳۶
حمیل	۵	۲	۳	۰

۵

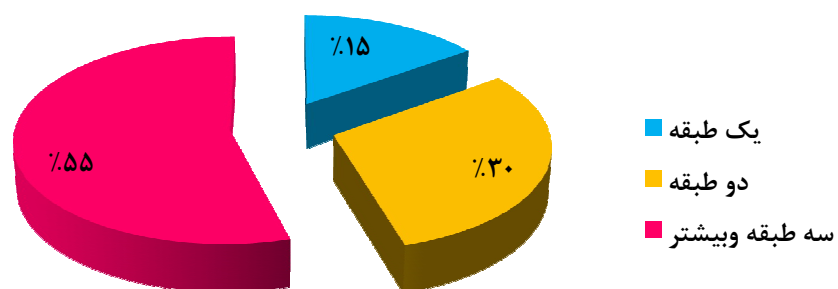
سالنامه آماری استان کرمانشاه - ۱۳۹۲ _____ ۹- ساختمان و مسکن

۴-۹- پروانه‌های ساختمانی صادر شده برای احداث بنا برحسب تعداد طبقات در نقاط شهری (دنباله)

سال و شهر	جمع	یک طبقه	دو طبقه	سه طبقه و بیشتر
ماهیدشت	۱	۰	۱	۰
روانسر	۵۹	۱۱	۲۱	۲۷
سر پل ذهاب	۹۱	۳۹	۳۷	۱۵
سرمست	۱۷	۱۲	۴	۱
سنقر	۱۳۵	۲۵	۷۲	۳۸
شاهو	۲	۰	۲	۰
صحنه	۱۱۲	۸	۴۱	۶۳
قصر شیرین	۵۷	۲۴	۲۷	۶
کرمانشاه	۲۲۲۵	۲۲۰	۵۴۸	۱۴۵۷
کوند غرب	۱۷	۷	۸	۲
کنگاور	۷۲	۳۰	۳۹	۳
کوزران	۲۱	۱	۱۷	۳
گهواره	۱۸	۴	۱۰	۴
گیلانغرب	۸۰	۴۶	۲۳	۱۱
میانراهان	۳	۲	۱	۰
نودشه	۱۲	۰	۰	۱۲
نوسود	۶	۰	۲	۴
هرسین	۴۵	۸	۳۷	۰
هلشی	۰	۰	۰	۰

مأخذ- مرکز آمار ایران . (م .) .

۹-۲- پروانه های ساختمانی صادر شده برای احداث بنا بر حسب تعداد طبقات در نقاط شهری
۱۳۹۲



مبنا: جدول ۴-۹

سالنامه آماری استان کرمانشاه - ۱۳۹۲ _____ ۹- ساختمان و مسکن

۵-۹- پروانه‌های ساختمانی صادر شده برای احداث بنا برحسب وضعیت قبلی زمین و مساحت آن در نقاط شهری سال ۱۳۹۲ (مترمربع)

شهر	جمع		زمین بایر		باغ یا مزرعه		ساختمان تخریبی	
	مساحت	پروانه	مساحت	پروانه	مساحت	پروانه	مساحت	پروانه
جمع	۷۲۹۶۲۱	۳۴۴۲	۴۲۳۰۶۲	۲۱۴۶	۱۲۰۲۸	۱۱	۲۹۴۵۳۱	۱۲۸۶
ازگله	۱۰۲۴	۶	۱۰۲۴	۶
اسلام آباد غرب	۱۶۶۴۰	۱۱۳	۱۰۳۸۲	۷۷	.	.	۶۲۵۸	۳۶
باینگان	۱۴۴	۲	۱۴۴	۲
بیستون	۹۱۲	۵	۷۶۳	۴	.	.	۱۴۹	۱
پاوه	۲۱۴۸۴	۸۹	۱۹۵۸۱	۷۸	.	.	۱۹۰۳	۱۱
تازه آباد	۹۸۰۷	۶۳	۹۸۰۷	۶۳
جوانرود	۲۵۹۷۴	۱۸۷	۱۴۸۲۵	۱۱۵	۲۴۲	۱	۱۰۹۰۷	۷۱
حمیل	۸۷۱	۵	۸۷۱	۵
ماهیدشت	۵۰۰	۱	۵۰۰	۱
روانسر	۸۷۷۱	۵۹	۸۶۶۴	۵۸	.	.	۱۰۷	۱
سر پل ذهاب	۱۵۰۳۴	۹۱	۱۱۰۶۸	۶۵	۱۳۱	۱	۳۸۳۵	۲۵
سرمست	۲۹۰۶	۱۷	۲۹۰۶	۱۷
سنقر	۲۳۵۳۲	۱۳۵	۱۸۲۱۹	۹۹	.	.	۵۳۱۳	۳۶
شاهو	۵۸۱	۲	۵۸۱	۲
صحنه	۲۳۵۵۰	۱۱۲	۲۲۸۹۸	۱۰۷	.	.	۶۵۲	۵
قصر شیرین	۱۰۰۰۷	۵۷	۱۰۰۰۷	۵۷
کرمانشاه	۴۹۰۰۷	۲۲۲۵	۲۳۱۲۳	۱۱۷۲	۲۰۸۹	۷	۲۵۶۷۵	۱۰۴۶
کرد غرب	۱۱۸۶۶	۱۷	۲۵۲۷	۱۶	۹۳۳۹	۱	.	.
کنگاور	۱۲۳۳۳	۷۲	۱۱۶۸۲	۶۹	.	.	۶۵۱	۳
کوزران	۳۶۸۳	۲۱	۳۳۸۶	۱۹	.	.	۲۹۷	۲
گهواره	۳۰۳۷	۱۸	۳۰۳۷	۱۸
گیلانغرب	۲۸۴۸۳	۸۰	۲۶۱۲۰	۶۶	.	.	۲۳۶۳	۱۴
میانراهان	۵۱۱	۳	۱۷۱	۱	.	.	۳۴۰	۲
نودشه	۱۸۷۴	۱۲	۱۸۷۴	۱۲
نوسود	۹۶۸	۶	۹۶۸	۶
هرسین	۱۵۰۵۲	۴۵	۱۳۰۰۱	۳۱	۲۲۷	۱	۱۸۲۴	۱۳
هلشی

مأخذ- مرکز آمار ایران . (ر.م) .

سالنامه آماری استان کرمانشاه - ۱۳۹۲ _____ ۹- ساختمان و مسکن

۶-۹ پروانه‌های ساختمانی صادر شده برای احداث ساختمان مسکونی برحسب تعداد واحد مسکونی در نقاط شهری

سال و شهر	جمع	یک واحد	دو واحد	سه واحد	چهار واحد	پنج واحد و بیشتر
۱۳۷۵	۴۴۶۱	۳۶۹۵	۷۱۲	۴۳	۵	۶
۱۳۸۰	۳۱۲۷	۲۲۳۹	۷۰۹	۶۵	۱۱	۱۰۳
۱۳۸۵	۲۹۹۱	۱۸۱۲	۹۶۵	۶۶	۴۶	۱۰۲
۱۳۸۸	۳۳۰۹	۱۳۲۷	۱۴۱۳	۱۹۹	۱۴۶	۲۲۴
۱۳۸۹	۴۹۲۶	۱۵۲۸	۲۳۰۰	۳۴۲	۲۴۹	۵۰۷
۱۳۹۰	۳۹۴۰	۷۵۸	۱۴۸۵	۸۴۲	۳۶۹	۴۸۶
۱۳۹۱	۳۷۲۳	۹۳۹	۱۴۴۴	۴۵۹	۲۵۴	۶۲۷
۱۳۹۲	۳۰۰۰	۵۹۶	۱۰۷۷	۴۳۵	۲۲۹	۶۶۳
ازگله	۵	۵	۰	۰	۰	۰
اسلام آباد غرب	۹۵	۲۰	۷۴	۱	۰	۰
باینگان	۲	۱	۱	۰	۰	۰
بیستون	۴	۳	۱	۰	۰	۰
پاوه	۸۳	۳۵	۴۳	۲	۳	۰
تازه آباد	۵۰	۲۳	۲۵	۱	۰	۱
جوانرود	۱۵۴	۴	۳۲	۱۰۱	۱۵	۲
حمیل	۵	۲	۳	۰	۰	۰

۵

سالنامه آماری استان کرمانشاه - ۱۳۹۲ _____ ۹- ساختمان و مسکن

۹-۶ پروانه‌های ساختمانی صادر شده برای احداث ساختمان مسکونی برحسب تعداد واحد مسکونی در نقاط شهری (دنباله)

سال و شهر	جمع	یک واحد	دو واحد	سه واحد	چهار واحد	پنج واحد و بیشتر
ماهیدشت	۰	۰	۰	۰	۰	۰
روانسر	۴۴	۱۶	۲۶	۱	۱	۰
سر پل ذهاب	۶۸	۳۷	۲۹	۲	۰	۰
سرمست	۱۶	۱۱	۵	۰	۰	۰
سنقر	۱۲۶	۲۸	۹۵	۱	۱	۱
شاهو	۲	۰	۲	۰	۰	۰
صحنه	۸۰	۴۳	۳۵	۱	۰	۱
قصر شیرین	۴۹	۲۲	۲۶	۱	۰	۰
کرمانشاه	۱۹۸۶	۲۲۶	۵۸۳	۳۱۱	۲۰۹	۶۵۷
کزند غرب	۱۵	۶	۹	۰	۰	۰
کنگاور	۶۵	۵۴	۱۱	۰	۰	۰
کوزران	۱۷	۹	۸	۰	۰	۰
گهواره	۱۷	۹	۸	۰	۰	۰
گیلانغرب	۵۵	۲۹	۱۶	۱۰	۰	۰
میانراهان	۳	۳	۰	۰	۰	۰
نودشه	۱۲	۰	۱۱	۱	۰	۰
نوسود	۶	۲	۴	۰	۰	۰
هرسین	۴۱	۸	۳۰	۲	۰	۱
هلشی	۰	۰	۰	۰	۰	۰

مأخذ- مرکز آمار ایران . (ر.م) .

سالنامه آماری استان کرمانشاه - ۱۳۹۲ _____ ۹- ساختمان و مسکن

۷-۹- پروانه‌های ساختمانی صادر شده برای احداث ساختمان مسکونی برحسب نوع مصالح عمده در نقاط شهری

سال و شهر	کل	فلزی یا بتون آرمه	سایر				
			جمع	آجر و آهن	آجر و چوب	بلوک سیمانی	
۱۳۷۵	۴۴۶۱	۳۲	۴۴۲۹	۴۴۱۷	۶	۴	۲
۱۳۸۰	۳۱۲۷	۵۰۹	۲۶۱۸	۲۵۹۱	۴	۲۲	۱
۱۳۸۵	۲۹۹۱	۱۳۵۴	۱۶۳۷	۱۵۸۲	۷	۰	۴۸
۱۳۸۸	۳۳۰۹	۲۵۸۴	۷۲۵	۶۸۳	۳	۰	۳۹
۱۳۸۹	۴۹۲۶	۴۰۹۲	۸۳۴	۸۲۴	۲	۸	۰
۱۳۹۰	۳۹۴۰	۳۴۲۰	۵۲۰	۴۸۳	۳	۳۴	۰
۱۳۹۱	۳۷۲۵	۳۳۰۳	۴۲۲	۴۱۰	۱۰	۱	۱
۱۳۹۲	۳۰۰۰	۲۷۳۷	۲۶۳	۲۴۰	۲۰	۳	۰
ازگله	۵	۳	۲	۲	۲	۰	۰
اسلام آباد غرب	۹۵	۹۲	۳	۳	۳	۰	۰
باینگان	۲	۲	۰	۰	۰	۰	۰
بیستون	۴	۱	۳	۳	۳	۰	۰
پاوه	۸۳	۵۸	۲۵	۲۵	۲۵	۰	۰
تازه آباد	۵۰	۵۰	۰	۰	۰	۰	۰
جوانرود	۱۵۴	۱۴۹	۵	۵	۵	۰	۰
حمیل	۵	۳	۲	۱	۱	۱	۰

۵

سالنامه آماری استان کرمانشاه - ۱۳۹۲ _____ ۹- ساختمان و مسکن

۷-۹- پروانه‌های ساختمانی صادر شده برای احداث ساختمان مسکونی برحسب نوع مصالح عمده در نقاط شهری (دنباله)

سال وشهر	کل	فلزی یا بتون آرمه	سایر			
			جمع	آجر و آهن	آجر و چوب	بلوک سیمانی
ماهیدشت	۰	۰	۰	۰	۰	۰
روانسر	۴۴	۴۲	۲	۱	۰	۱
سرپل ذهاب	۶۸	۶۸	۰	۰	۰	۰
سرمست	۱۶	۰	۱۶	۱۶	۰	۰
سنقر	۱۲۶	۱۲۱	۵	۵	۰	۰
شاهو	۲	۱	۱	۱	۰	۰
صحنه	۸۰	۴۳	۳۷	۳۷	۰	۰
قصر شیرین	۴۹	۴۸	۱	۱	۰	۰
کرمانشاه	۱۹۸۶	۱۸۳۸	۱۴۸	۱۲۷	۲۰	۱
کرد غرب	۱۵	۱۵	۰	۰	۰	۰
کنگاور	۶۵	۶۵	۰	۰	۰	۰
کوزران	۱۷	۷	۱۰	۱۰	۰	۰
گهواره	۱۷	۱۷	۰	۰	۰	۰
گیلانغرب	۵۵	۵۵	۰	۰	۰	۰
میانراهان	۳	۱	۲	۲	۰	۰
نودشه	۱۲	۱۲	۰	۰	۰	۰
نوسود	۶	۵	۱	۱	۰	۰
هرسین	۴۱	۴۱	۰	۰	۰	۰
هلشی	۰	۰	۰	۰	۰	۰

مأخذ- مرکز آمار ایران . (ر.م) .

سالنامه آماری استان کرمانشاه - ۱۳۹۲ _____ ۹- ساختمان و مسکن

۸-۹- تعداد واحدهای مسکونی تعیین شده در پروانه‌های ساختمانی صادر شده برحسب نوع پروانه و بخش متقاضی در نقاط شهری

افزایش بنا				احداث بنا				افزایش بنا	سال و شهرستان
دولتی	تعاونی	خصوصی	جمع	دولتی	تعاونی	خصوصی	جمع		
...	۵۶۳	۲۹۶	۵۱۱۹	۵۹۷۸	۶۲۴۸	۱۳۷۵
...	۴۵	۴۳۸	۲۸۹۰	۳۳۷۳	۳۵۵۹	۱۳۸۰
...	۶۹۱	۱۷۱۰	۳۷۹۱	۶۱۹۲	۶۵۲۴	۱۳۸۵
...	۱۲	۴۸۹	۷۷۱۲	۸۲۱۳	۸۹۵۴	۱۳۸۸
...	۸۵۸	۱۵۳۷۳	۱۲۴۰۴	۲۸۶۳۵	۳۰۰۹۹	۱۳۸۹
...	۱۷۹	۱۸۶۴	۱۱۵۸۱	۱۳۶۲۴	۱۵۷۸۴	۱۳۹۰
...	۶۴	۹۲۱۶	۱۱۲۷۰	۲۰۵۵۰	۲۲۱۲۵	۱۳۹۱
۸	۹	۱۳۶۲	۱۳۷۹	۵۹	۵۹۶	۱۰۴۴۶	۱۱۱۰۱	۱۲۴۸۰	۱۳۹۲
.	۵	۵	۵	ازگله
.	.	۲۰	۲۰	.	۴	۱۷۷	۱۸۱	۲۰۱	اسلام آباد غرب
.	۳	۳	۳	باینگان
.	۶	۶	۶	بیستون
.	.	۱۰	۱۰	.	.	۱۴۲	۱۴۲	۱۵۲	پاوه
.	.	۲	۲	۲۵	.	۸۲	۱۰۷	۱۰۹	تازه آباد
.	.	۶	۶	۲	.	۵۲۵	۵۲۷	۵۳۳	جوانرود
.	۸	۸	۸	حمیل

۵

سالنامه آماری استان کرمانشاه - ۱۳۹۲ _____ ۹- ساختمان و مسکن

۸-۹- تعداد واحدهای مسکونی تعیین شده در پروانه‌های ساختمانی صادر شده برحسب نوع پروانه و بخش متقاضی در نقاط شهری (دنباله)

سال وشهرستان	احداث و افزایش بنا	احداث بنا				افزایش بنا			
		جمع	خصوصی	تعاونی	دولتی	جمع	خصوصی	تعاونی	دولتی
ماهیدشت	۰	۰	۰	۰	۰	۰	۰	۰	۰
روانسر	۹۰	۸۶	۸۶	۰	۰	۴	۰	۰	۰
سر پل ذهاب	۱۳۵	۱۰۶	۱۰۶	۰	۰	۲۹	۰	۰	۰
سرمست	۲۴	۲۴	۲۴	۰	۰	۰	۰	۰	۰
سنقر	۲۶۱	۲۳۴	۲۳۴	۰	۰	۲۷	۰	۰	۰
شاهو	۴	۴	۴	۰	۰	۰	۰	۰	۰
صحنه	۱۵۹	۱۴۹	۱۴۰	۱	۸	۱۰	۰	۰	۰
قصر شیرین	۸۰	۸۰	۸۰	۰	۰	۰	۰	۰	۰
کرمانشاه	۱۰۲۲۹	۹۰۵۳	۸۴۷۳	۵۶۱	۱۹	۱۱۷۶	۹	۸	۱۱۵۹
کرنند غرب	۲۵	۲۵	۲۵	۰	۰	۰	۰	۰	۰
کنگاور	۸۳	۸۱	۸۱	۰	۰	۲	۰	۰	۰
کوزران	۳۵	۳۲	۳۲	۰	۰	۳	۰	۰	۰
گهواره	۲۵	۲۵	۲۵	۰	۰	۰	۰	۰	۰
گیلانغرب	۱۳۰	۹۸	۶۸	۳۰	۰	۳۲	۰	۰	۰
میانراهان	۳	۳	۳	۰	۰	۰	۰	۰	۰
نودشه	۳۶	۲۵	۲۵	۰	۰	۱۱	۰	۰	۰
نوسود	۱۰	۱۰	۱۰	۰	۰	۰	۰	۰	۰
هرسین	۱۳۴	۸۷	۸۲	۰	۵	۴۷	۰	۰	۰
هلشی	۰	۰	۰	۰	۰	۰	۰	۰	۰

مأخذ- مرکز آمار ایران . (ر.م) .

سالنامه آماری استان کرمانشاه - ۱۳۹۲ _____ ۹- ساختمان و مسکن

۹-۹- تعداد و هزینه انواع ساختمانهای احداث شده توسط سازمان مسکن و شهرسازی

ساختمانهای دولتی		واحدهای مسکونی		سال
تعداد	هزینه (میلیون ریال)	تعداد	هزینه (میلیون ریال)	
۲۳	۲۰۷۳	۲۴	۲۷۶۰	۱۳۷۵
۴۱	۱۰۹۴۵	۲۲	۴۲۳۴	۱۳۸۰
۲۷	۱۷۶۲۶	۴۶۵	۶۳۷۳۳۲	۱۳۸۵
۲	۱۶۰۰۰	۲	۳۷۸۰	۱۳۸۸
۱	۱۳۵۰۰	۱۵۵۰	۳۱۰۰۰۰	۱۳۸۹
۱	۴۸۰۰	.	.	۱۳۹۰
۱	۴۳۵۰	.	.	۱۳۹۱
۰	۰	۹۷۳۸	۳۸۹۵	۱۳۹۲ ^(۱)

عمران شهری (پروژه)		مراکز آموزشی و فرهنگی		مراکز درمانی		سال
تعداد	هزینه (میلیون ریال)	تعداد	هزینه (میلیون ریال)	تعداد	هزینه (میلیون ریال)	
۶	۵۷۱	۱۰	۱۶۱۳	۱	۲	۱۳۷۵
۷	۱۹۵۳	۵۰	۲۰۷۱۱	۱۳۸۰
۴	۷۶۱	۳۳	۱۵۴۵۵	۶	۴۲۷۳	۱۳۸۵
۵	۴۰۰۰	۸	۴۳۵۰۷	۱	۱۳۰۰	۱۳۸۸
۲	۱۴۰۰	۴	۲۳۰۰۰	۲	۴۳۰۰۰	۱۳۸۹
۲	۷۸۹	۲	۲۶۶۲۰	۱	۲۰۹۲۰	۱۳۹۰
۲	۶۱۹	۵	۴۳۲۵۰	.	.	۱۳۹۱
۰	۰	۰	۰	۰	۰	۱۳۹۲

۱. تا قبل از سال ۱۳۹۲ هیچ یک از پروژه های مسکن مهر به بهره برداری نرسیده و آمار ارائه شده در سال ۱۳۹۲

مربوط به این پروژه ها می باشد.

مأخذ- اداره کل راه و شهرسازی استان کرمانشاه

۱۰- ۹- زمین های واگذار شده توسط سازمان مسکن و شهرسازی برحسب نوع استفاده

احداث واحد غیرمسکونی		احداث واحد مسکونی		سال و شهرستان
مساحت زمین (مترمربع)	تعداد قطعه زمین	مساحت زمین (مترمربع)	تعداد قطعه زمین ^(۱)	
۵۶۰۴۳	۱۲۸	۳۳۱۷۶۳	۲۳۳۶	۱۳۷۵
۲۰۵۲۶	۹۰	۲۱۰۸۴۴	۱۵۲۲	۱۳۸۰
۴۸۰۸۹۴	۵۷	۱۰۰۲۹۵	۹۱۱	۱۳۸۵
۱۱۶۳۶۸	۷۰	۱۵۱۶۴۷	۲۹۱۵	۱۳۸۸
۶۵۴۴۱۱	۱۰۰	۳۶۲۷۹۹	۷۹۱۹	۱۳۸۹
۲۳۵۹۹	۳۲	۴۱۲۹۱	۲۴۷	۱۳۹۰
۷۱۸۹	۳۲	۱۵۰۶۶۱	۱۵۴۹	۱۳۹۱
۱۳۸۵۹	۳۴	۱۰۳۰۴	۶۳	۱۳۹۲
.	.	۷۴۵	۵	اسلام آباد غرب
.	.	.	.	پاوه
.	.	.	.	ثلاث باباجانی
.	.	.	.	جوانرود
.	.	.	.	دالاهو
.	.	.	.	روانسر
.	.	۴۱۸	۳	سرپل ذهاب
.	.	۱۴۸	۴	سنقر
۸۰۰	۱	۴۸۲	۳	صحنه
		۳۶۳۹	۱۸	قصرشیرین
۶۵۹۱	۳۲	۳۷۰۰	۲۴	کرمانشاه
.	.	.	.	کنگاور
.	.	۳۶۰	۲	گیلانغرب
۶۴۶۸	۱	۸۱۲	۴	هرسین

۱. تعداد قطعات درستون اول تبدیل به تعداد واحد گردیده است و تغییرات آماری سالهای ۱۳۸۳ الی ۱۳۸۵ مربوط به تغییرات قراردادها، متراز، حذف و اضافه شدن می باشد .
 مأخذ : اداره کل راه و شهرسازی استان کرمانشاه

سالنامه آماری استان کرمانشاه - ۱۳۹۲ - ۹- ساختمان و مسکن

۹-۱۱- برآورد واحدهای مسکونی معمولی استان بر حسب سال اتمام بنا در نقاط شهری و روستایی

نقاط روستایی	نقاط شهری	جمع	شرح
۱۱۷۰۴۰	۲۷۰۰۰۹	۳۸۷۰۵۰	جمع
۴۲۶	۷۳۶	۱۱۶۲	اظهار نشده
۱۳۸۷۵	۲۸۱۴۱	۴۲۰۱۶	قبل از سال ۱۳۵۵
۲۱۲۸۹	۵۸۰۹۳	۷۹۳۸۲	۱۳۵۵-۱۳۶۴
۳۲۵۷۹	۸۳۲۷۴	۱۱۶۸۵۴	۱۳۶۵-۱۳۷۴
۲۴۸۳۷	۵۵۲۵۳	۸۰۰۹۰	۱۳۷۵-۱۳۷۹
۶۰۱۲	۱۲۵۹۱	۱۸۶۰۳	۱۳۸۰
۳۶۶۰	۹۰۲۳	۱۲۶۸۳	۱۳۸۲
۳۳۶۸	۷۱۸۳	۱۰۵۵۱	۱۳۸۳
۳۷۳۵	۵۹۴۱	۹۶۷۶	۱۳۸۴
۲۸۸۱	۳۲۵۰	۶۱۳۱	۱۳۸۵
۳۳۷۸	۶۵۲۴	۹۹۰۲	۱۳۹۰

مأخذ- مرکز آمار ایران . (ر.م) .

۹-۱۲- برآورد واحدهای مسکونی معمولی استان بر حسب سال اتمام بنا به تفکیک شهرستان

شهرستان	جمع	اظهار نشده	قبل از سال ۱۳۵۵	۱۳۵۵-۱۳۶۴	۱۳۶۵-۱۳۷۴	۱۳۷۵-۱۳۷۹
جمع	۳۹۹۳۷۳	۱۱۶۲	۴۲۰۱۶	۷۹۳۸۲	۱۱۶۸۵۴	۸۰۰۹۰
اسلام آباد غرب	۲۹۳۰۶	۶۰	۲۶۵۲	۷۸۸۲	۸۴۳۷	۵۳۵۰
پاوه	۱۳۱۲۸	۳۱	۱۳۲۴	۲۷۶۵	۳۹۵۳	۲۷۶۹
ثلاث باباجانی	۷۰۴۳	۲۹	۱۲۱	۵۶۶	۱۷۷۴	۲۰۳۷
جوانرود	۱۲۶۷۴	۱۶	۶۰۷	۱۶۷۷	۳۶۸۵	۳۵۷۲
دالاهو	۸۲۰۹	۲۱	۱۷۲۲	۱۸۴۱	۱۸۱۲	۱۹۱۵
روانسر	۹۰۹۸	۷	۴۹۷	۲۰۴۳	۳۲۰۶	۱۶۷۱
سرپل ذهاب	۱۵۳۶۵	۸۹	۷۳۴	۸۸۱	۵۳۷۵	۴۵۲۱
سنقر	۲۱۱۴۳	۱۵۴	۴۱۸۴	۴۷۰۰	۵۹۱۰	۳۶۸۱
صحنه	۱۵۳۷۸	۲۵	۲۲۷۲	۳۲۵۵	۳۷۸۸	۲۴۰۳
قصرشیرین	۴۷۴۲	۲۹	۲	۸۵	۳۴۰۸	۷۹۳
کرمانشاه	۲۰۵۰۱۸	۵۷۸	۲۳۱۸۹	۴۴۱۲۵	۶۰۲۳۱	۴۱۹۵۰
کنگاور	۱۷۳۵۰	۶۲	۲۴۲۸	۳۶۲۸	۵۳۹۳	۳۴۷۱
گیلانغرب	۱۱۷۲۳	۵۰	۱۰۵	۱۱۳۰	۵۱۰۵	۲۸۸۳
هرسین	۱۶۸۵۰	۱۱	۲۱۷۸	۴۸۰۳	۴۷۷۶	۳۰۷۴

۵

۹-۱۲- برآورد واحدهای مسکونی معمولی استان بر حسب سال اتمام بنا به تفکیک شهرستان (دنباله)

۱۳۹۰	۱۳۸۵	۱۳۸۴	۱۳۸۳	۱۳۸۲	۱۳۸۰	شهرستان
۹۹۰۲	۶۱۳۱	۹۶۷۶	۱۰۵۴۹	۱۲۶۸۳	۱۸۶۰۳	جمع
۷۱۸	۶۷۶	۸۸۳	۶۹۶	۶۴۳	۱۳۰۹	اسلام آباد غرب
۳۱۷	۱۹۷	۳۶۴	۳۴۱	۴۱۳	۶۵۴	پاوه
۳۱۸	۲۳۳	۴۰۳	۴۶۲	۴۲۵	۶۷۵	ثلاث باباجانی
۳۹۰	۲۴۵	۴۳۹	۵۲۸	۵۳۷	۹۷۸	جوانرود
۲۰۷	۷۸	۱۶۱	۱۰۴	۱۱۵	۲۳۳	دالاهو
۲۵۱	۲۸۶	۲۴۸	۲۳۴	۳۴۷	۳۰۸	روانسر
۳۰۴	۳۷۳	۵۱۵	۵۱۱	۷۶۵	۱۲۹۷	سرپل ذهاب
۴۷۹	۲۴۶	۳۶۲	۲۹۶	۴۲۳	۷۰۸	سنقر
۲۳۲	۲۷۷	۵۴۸	۶۹۵	۷۴۶	۱۱۵۵	صحنه
۱۳۱	۲۹	۷۹	۶۰	۶۸	۵۸	قصرشیرین
۵۴۴۰	۲۷۹۳	۴۴۸۹	۵۶۳۶	۷۰۶۳	۹۵۲۴	کرمانشاه
۳۵۰	۱۵۱	۴۳۱	۳۵۹	۳۸۶	۶۹۱	کنگاور
۳۶۵	۳۵۶	۴۱۴	۳۷۶	۳۶۸	۵۷۱	گیلانغرب
۴۰۰	۱۹۱	۳۴۰	۲۵۱	۳۸۴	۴۴۲	هرسین

مأخذ- مرکز آمار ایران . (ر. م) .

سالنامه آماری استان کرمانشاه - ۱۳۹۲ _____ ۹- ساختمان و مسکن

۹-۱۳- برآورد خانوارهای معمولی و گروهی ساکن در واحدهای مسکونی معمولی بر حسب تعداد اتاق در اختیار در نقاط شهری و روستایی: آبان ۱۳۹۰

نقاط روستایی	نقاط شهری	جمع	شرح
۱۵۰۴۴۷	۳۷۹۲۵۴	۵۲۹۷۰۱	جمع
۱۸۰۲۹	۲۹۶۵۱	۴۷۶۸۰	اتاق ۱
۵۶۸۵۶	۱۲۶۸۲۹	۱۸۳۶۸۵	اتاق ۲
۵۳۱۳۶	۱۵۵۶۴۹	۲۰۸۷۸۵	اتاق ۳
۱۷۶۹۳	۵۰۵۵۱	۶۸۲۴۴	اتاق ۴
۳۰۲۰	۱۰۸۸۳	۱۳۹۰۳	اتاق ۵
۷۳۹	۳۴۹۰	۴۲۲۹	اتاق ۶ و بیشتر
۱۷۹	۴۴۵	۶۲۴	فاقد اتاق
۷۹۵	۱۷۵۶	۲۵۵۱	اظهار نشده

مأخذ- مرکز آمار ایران . (ر.م) .

۹-۱۴- برآورد واحدهای مسکونی معمولی بر حسب نوع اسکلت و مصالح عمده به کار رفته در نقاط شهری و روستایی: آبان ۱۳۹۰

نقاط روستایی	نقاط شهری	جمع	شرح
۱۳۶۲۰۷	۳۵۵۵۱۵	۴۹۱۷۲۲	جمع
۸۲۸۱	۹۴۱۷۰	۱۰۲۴۵۱	فلزی
۱۱۸۸۴	۲۴۹۸۹	۳۶۸۷۳	بتون آرمه
۱۱۵۳۸۷	۲۳۴۶۹۹	۳۵۰۰۸۶	سایر انواع اسکلت
۵۷۳۲۸	۱۹۹۳۶۶	۲۵۶۶۹۴	آجر و آهن یا سنگ و آهن
۲۹۰۸۹	۲۲۵۰۸	۵۱۵۹۷	آجر و چوب یا سنگ و چوب
۲۹۳۱	۱۸۴۲	۴۷۷۳	بلوک سیمانی (با هر نوع سقف)
۱۴۰۴	۲۳۵۸	۳۷۶۲	تمام آجر یا سنگ و آجر
۵۶	۲۶۴	۳۲۰	تمام چوب
۱۷۳۰۶	۴۸۳۲	۲۲۱۳۸	خشت و چوب
۶۲۵۲	۸۸۷	۷۱۳۹	خشت و گل
۴۳۷	۳۶۳	۸۰۰	سایر
۵۸۴	۲۲۷۹	۲۸۶۳	اظهار نشده
۶۵۵	۱۶۵۷	۲۳۱۲	اظهار نشده

مأخذ- مرکز آمار ایران . (ر.م) .

۹-۱۵- برآورد واحدهای مسکونی معمولی بر حسب نوع اسکلت و مصالح عمده به کار رفته به تفکیک شهرستان : آبان ۱۳۹۰

شرح	جمع	اسلام آباد غرب	پاوه	ثلاث باباجانی	جوانرود	دالاهو	روانسر
جمع	۴۹۱۷۲۲	۳۵۷۵۶	۱۵۷۷۷	۸۴۳۰	۱۷۵۶۶	۹۵۴۴	۱۱۷۵۲
فلزی	۱۰۲۴۵۱	۸۴۱۵	۲۱۵۹	۱۶۳۶	۵۹۳۸	۱۵۸۰	۲۱۸۹
بتون آرمه	۳۶۸۷۳	۴۵۱۶	۱۴۷۶	۴۲۵	۲۰۲	۴۱۲	۱۰۷۹
سایر انواع اسکلت	۳۵۰۰۸۶	۲۲۶۳۴	۱۲۰۸۸	۶۳۵۱	۱۱۳۷۲	۷۵۲۹	۸۴۵۹
آجر و آهن یا سنگ و آهن	۲۵۶۶۹۴	۱۳۰۳۰	۷۸۹۷	۲۱۳۷	۷۷۵۶	۱۹۵۸	۵۸۱۹
آجر و چوب یا سنگ و چوب	۵۱۵۹۷	۶۴۶۱	۳۸۰۶	۱۵۴۳	۲۶۸۴	۲۶۵۶	۱۶۷۲
بلوک سیمانی (با هر نوع سقف)	۴۷۷۳	۴۳۷	۳۳	۶۶۶	۵۴	۲۹۱	۱۱۹
تمام آجر یا سنگ و آجر	۳۷۶۲	۴۶۳	۲۹	۳۱	۲۱۴	۶۱	۱۲
تمام چوب	۳۲۰	۳۳	۴	۲	۰	۷	۰
خشت و چوب	۲۲۱۳۸	۱۴۵۱	۲۱۰	۱۶۲۵	۳۱۴	۲۱۳۵	۴۴۵
خشت و گل	۷۱۳۹	۵۸۹	۲۶	۱۴۹	۲۰۹	۳۶۹	۲۸۲
سایر	۸۰۰	۲۳	۸	۱۵۲	۲	۶	۶
اظهار نشده	۲۸۶۳	۱۴۷	۷۵	۴۶	۱۳۹	۴۶	۱۰۴
اظهار نشده	۲۳۱۲	۱۹۱	۵۴	۱۸	۵۴	۲۳	۲۵

۵

سالنامه آماری استان کرمانشاه - ۱۳۹۲ _____ ۹- ساختمان و مسکن

۹-۱۵- برآورد واحدهای مسکونی معمولی بر حسب نوع اسکلت و مصالح عمده به کار رفته به تفکیک شهرستان : آبان ۱۳۹۰ (دنباله)

شرح	سرپل ذهاب	سنقر	صحنه	قصر شیرین	کرمانشاه	کنگاور	گیلانغرب
جمع	۱۹۴۴۲	۲۴۲۵۲	۱۹۸۴۹	۵۵۱۵	۲۶۷۴۵۲	۲۱۶۶۹	۱۴۶۳۷
فلزی	۱۶۵۸	۳۹۱۴	۳۱۵۲	۳۷۵	۶۲۱۳۸	۴۱۰۴	۹۰۹
بتون آرمه	۶۳۳	۲۲۵۰	۲۲۵۵	۶۰۱	۱۸۱۱۱	۹۲۹	۲۷۳۷
سایر انواع اسکلت	۱۶۹۴۵	۱۸۰۱۳	۱۴۲۰۹	۴۴۹۲	۱۸۶۰۳۱	۱۶۵۸۲	۱۰۹۶۵
آجر و آهن یا سنگ و آهن	۱۳۰۲۹	۹۰۸۰	۱۰۴۴۱	۳۷۱۸	۱۵۱۶۹۰	۱۲۵۷۰	۶۹۲۱
آجر و چوب یا سنگ و چوب	۲۳۴۰	۲۳۹۶	۱۳۸۰	۳۴۳	۲۰۵۱۵	۱۵۳۸	۲۶۰۹
بلوک سیمانی (با هر نوع سقف)	۳۴۹	۷۷	۱۹۲	۳۳۵	۱۵۱۶	۴۰	۲۴۴
تمام آجر یا سنگ و آجر	۵۱۹	۹۸	۱۵۶	۵۸	۱۵۶۰	۱۸۴	۳۲۰
تمام چوب	۲	۶	۷۴	۰	۱۶۸	۴	۸
خشت و چوب	۲۸۲	۴۸۸۶	۹۴۴	۶	۶۵۸۹	۱۶۱۶	۵۴۷
خشت و گل	۲۶۶	۱۳۴۱	۸۸۳	۱	۲۰۸۸	۴۵۰	۴۳
سایر	۱۹	۱۸	۲۳	۹	۳۱۷	۷	۱۹۳
اظهار نشده	۱۳۹	۱۱۱	۱۱۶	۲۲	۱۵۸۸	۱۷۳	۸۰
اظهار نشده	۲۰۶	۷۵	۲۳۳	۴۷	۱۱۷۲	۵۴	۲۶

مأخذ- مرکز آمار ایران . (ر.م).

۹-۱۶- متوسط قیمت یک مترمربع زمین ساختمانهای مسکونی کلنگی و زیربنای واحدهای مسکونی معامله شده در بنگاه های معاملات ملکی در شهر کرمانشاه (هزارریال)

سال	متوسط قیمت یک مترمربع زمین ساختمانهای مسکونی کلنگی	متوسط قیمت یک مترمربع زیربنای واحدهای مسکونی
۱۳۷۵	۲۸۲	۳۶۶
۱۳۸۰	۵۵۲	۷۹۹
۱۳۸۵	۱۲۸۲	۲۸۱۲
۱۳۸۸	۱۸۲۲	۵۴۸۵
۱۳۸۹	۱۹۲۲	۵۳۰۰
۱۳۹۰	۲۱۷۶	۵۸۰۶
۱۳۹۱	۲۵۹۴	۷۷۰۳
۱۳۹۲	۲۹۸۷	۹۴۰۷

مأخذ- سالنامه آماری کشور

۹-۱۷- متوسط اجاره بهای ماهانه و مبلغ ودیعه در قراردادهای منعقد شده بین موجر و مستأجر در بنگاه های معاملات ملکی به ازای یک مترمربع زیربنای واحد مسکونی در شهر کرمانشاه (ریال)

سال	اجاره بها	ودیعه
۱۳۷۵	۱۷۷۶	۲۴۴۳۹
۱۳۸۰	۴۳۲۸	۵۸۴۲۶
۱۳۸۵	۱۴۱۵۵	...
۱۳۸۸	۲۳۰۱۶	...
۱۳۸۹	۲۲۸۳۰	...
۱۳۹۰	۲۵۵۰۱	...
۱۳۹۱	۲۹۳۴۱	...
۱۳۹۲	۳۶۳۷۴	...

مأخذ- سالنامه آماری کشور

۱۸-۹- مشخصات عمومی شرکتهای تعاونی مسکن فعال در پایان سال

سال	تعداد شرکت	عضو	شاغلان	سرمایه (میلیون ریال)
۱۳۷۵	۱۳۷	۴۲۸۲۴	۲۷۲	۵۲۶۳
۱۳۸۰	۱۸۴	۴۶۷۳۷	۳۹۴	۱۳۴۷۸
۱۳۸۵	۲۱۱	۴۸۰۱۵	۱۹۸۸	۵۶۵۷۱
۱۳۸۸	۴۹۴	۴۹۶۸۰	۲۹۵۰	۵۷۰۲۷
۱۳۸۹	۵۰۵	۵۰۵۶۲	۲۹۸۶	۵۷۶۲
۱۳۹۰	۴۹۲	۸۵۰۰۲	۲۷۲۷	۵۶۱۴۸
۱۳۹۱	۴۸۵	۸۱۵۳۵	۲۷۷۷	۵۳۶۲۱
۱۳۹۲	۴۷۷	۸۳۳۶۸	۲۶۶۹	۵۵۸۸۵
اسلام آباد غرب	۵۱	۳۴۵۸	۱۳۹	۴۴۰۷
پاوه	۸	۳۸۷	۱۸	۳۶
ثلاث باباجانی	۳	۴۱۳	۱۰	۲۱۳۴
جوانرود	۲۳	۲۷۰۹	۲۸	۲۳۹۹
دالاهو	۷	۸۶۱	۲۶	۳۰۳
روانسر	۹	۸۲۲	۷	۳۱۷۲
سرپل ذهاب	۲۳	۸۲۱	۶۵	۳۲۲۸
سنقر	۱۸	۱۲۰۵	۶۱	۱۳۶۴
صحنه	۱۱	۱۱۳۳	۱۴۴	۱۸۵۵
قصرشیرین	۱۳	۱۰۲۵	۴۱	۱۶۰
کرمانشاه	۲۴۹	۶۶۰۵۵	۱۹۰۸	۲۷۷۰۰
کنگاور	۲۹	۲۵۶۹	۵۷	۶۴۳۶
گیلانغرب	۱۵	۱۵۱۳	۳۳	۱۸۸۵
هرسین	۱۸	۳۹۷	۱۳۲	۸۰۷

مأخذ: اداره کل تعاون، کار و رفاه اجتماعی استان کرمانشاه