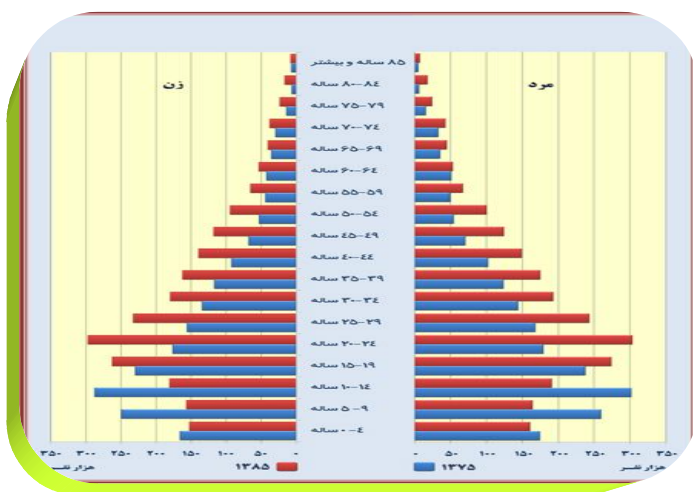


# فصل دوم

## جمعیت





#### مقدمه

قانون، سرشماری جمعیت از دهم اسفند ماه همان سال در شهر تهران و در سال‌های ۱۳۱۹ و ۱۳۲۰ در ۳۳ شهر کشور به تدریج به اجرا درآمد، ولی ادامه آن به علت وقایع شهریور ۱۳۲۰ به تعویق افتاد.

در اسفند ماه ۱۳۳۱، سازمان همکاری آمار عمومی تشکیل شد و در فروردین سال ۱۳۳۲، قانون آمار و سرشماری به تصویب رسید. در این سال، اداره‌ی آمار و سرشماری از اداره‌ی کل آمار و ثبت احوال جدا شد و به سازمان همکاری آمار عمومی پیوست و به این ترتیب، برای اولین بار سازمانی به طور انحصاری موظف به جمع‌آوری آمار شد. این سازمان در سال ۱۳۳۴ به وزارت کشور وابسته شد و نام آن به اداره‌ی کل آمار عمومی تغییر یافت و سپس در سال ۱۳۳۵، اولین سرشماری عمومی جمعیت را در کل کشور به اجرا درآورد.

با تأسیس اداره‌ی کل آمار عمومی و اجرای سرشماری عمومی کشور در سال ۱۳۳۵، فعالیت‌های آماری وارد مرحله‌ی جدیدی شد و همه ساله طرح‌های گوناگون آماری در زمینه‌های مختلف اجتماعی-اقتصادی به مرحله اجرا درآمد. نیاز روز افزون دستگاه‌های برنامه‌ریزی کشور به آمار و اطلاعات و ضرورت همکاری نزدیک سازمان اصلی تولید کننده‌ی آمار با دستگاه برنامه‌ریزی، موجب شد تا در سال ۱۳۴۴، اداره‌ی کل آمار عمومی از وزارت کشور جدا و با نام مرکز آمار ایران به سازمان برنامه (سابق) وابسته شود.

اطلاعات آماری این فصل شامل تعداد جمعیت و ویژگی‌های آن بر اساس آخرین سرشماری جمعیت در سال ۱۳۹۰ و مقایسه‌ی اقلام منتخب جمعیتی در سرشماری‌های انجام شده و نیز تعداد وقایع ولادت، فوت، ازدواج و طلاق می‌باشد که در زیر به سابقه‌ی تولید آمار در هر یک از زمینه‌های یاد شده، اشاره می‌شود.

در زمان قاجاریه تلاش‌های پراکنده‌ای برای شمارش جمعیت انجام گرفت که اغلب به صورت موردی به اجرا درآمده است.

در سال ۱۲۹۷، اداره‌ی ثبت احوال کشور به منظور ثبت وقایع چهارگانه، تأسیس شد. با ثبت اطلاعات مربوط به ولادت، فوت، ازدواج و طلاق توسط اداره‌ی مذکور، ضرورت اطلاع از جمعیت کشور و تعیین سازمانی که موظف به جمع‌آوری این اطلاعات باشد، مورد توجه قرار گرفت.

در سال ۱۳۰۳ شمسی، با تصویب آیین‌نامه‌ای، مسئولیت جمع‌آوری و تمرکز بخشیدن به آمارهای مورد نیاز، برعهده‌ی وزارت کشور گذاشته شد. تصویب نامه‌ی مذکور با انجام تغییراتی در سال ۱۳۰۷، از تصویب مجلس شورای ملی وقت گذشت و جنبه‌ی قانونی یافت و از آن زمان، اداره‌ی ثبت احوال کشور به اداره‌ی کل آمار و ثبت احوال تغییر نام داد. اداره‌ی مذکور از سال ۱۳۴۹ با نام سازمان ثبت احوال کشور به انجام وظایف قانونی خود ادامه داده است.

در خرداد ماه ۱۳۱۸، اولین قانون سرشماری به تصویب مجلس شورای ملی رسید. در اجرای این

برنامه‌ریزی‌های توسعه اجتماعی- اقتصادی کشور بوده است.

آمارهای این فصل بر اساس نتایج سرشماری عمومی نفوس و مسکن سال ۱۳۹۰ همراه با خلاصه‌ای از نتایج سرشماری‌های قبلی و آمارگیری جاری جمعیت سال ۱۳۷۰ ارائه می‌شود. همچنین آمار مربوط به وقایع حیاتی ولادت، فوت، ازدواج و طلاق که توسط اداره کل ثبت احوال استان ثبت می‌شود نیز، در این فصل مورد استفاده قرار گرفته است.

### تعاریف و مفاهیم

**جمعیت (جامعه مورد سرشماری):** اعضای همه‌ی خانوارهای معمولی ساکن، مؤسسه‌ای و گروهی که اقامتگاه معمولی آنان در زمان سرشماری در ایران قرار دارد و نیز اعضای تمامی خانوارهای معمولی غیرساکن کشور، جامعه‌ی مورد سرشماری را تشکیل می‌دهند. اعضای هیأت‌های سیاسی و سفارتخانه‌های خارجی در ایران و افراد خانوار آنان جزو جامعه مورد سرشماری محسوب نمی‌شوند، اما ایرانیان عضو هیأت‌های سیاسی و سفارتخانه‌های ایران در خارج از کشور و افراد خانوار آنان، جزو جامعه‌ی مورد سرشماری به حساب می‌آیند.

**خانوار معمولی:** خانوار معمولی از چند نفر تشکیل می‌شود که با هم در یک اقامتگاه زندگی می‌کنند، با یکدیگر هم خرج هستند و معمولاً با هم غذا می‌خورند. در مواردی خانوار معمولی می‌تواند یک نفره باشد.

**خانوار معمولی ساکن:** خانواری که در اقامتگاه ثابت (مکان‌های محل سکونت ساخته شده از مصالح سخت و نیز چادر ثابت، آلونک، کپر و ...) سکونت دارد، "خانوار معمولی ساکن" نامیده

این مرکز به عنوان اولین اقدام، سرشماری عمومی نفوس و مسکن را طبق قانون در آبان ماه سال ۱۳۴۵ به مرحله‌ی اجرا درآورد.

بنا به ضرورت، قانون تأسیس مرکز آمار ایران در سال ۱۳۵۳ مورد تجدید نظر قرار گرفت و قانون فعلی این مرکز به تصویب رسید.

با تصویب قانون جدید مرکز آمار ایران و اعمال تجدید نظر در ساختار سازمانی آن، این مرکز در آبان سال ۱۳۵۵ دومین سرشماری عمومی نفوس و مسکن کشور را به انجام رسانید. در سال ۱۳۶۵، اولین سرشماری عمومی نفوس و مسکن در نظام جمهوری اسلامی ایران به مرحله‌ی اجرا درآمد که نتایج آن، اطلاعات و آمارهای لازم را برای انجام برنامه‌ریزی‌های توسعه‌ی اجتماعی- اقتصادی کشور فراهم آورد.

افزایش غیرقابل انتظار جمعیت کشور طی سال‌های ۱۳۵۵ لغایت ۱۳۶۵ که آگاهی از روند تغییرات جمعیت پس از سال ۱۳۵۵ را مورد تأکید قرار می‌داد و نیز وجود جابه‌جایی‌های عمده‌ی جمعیت، ناشی از جنگ تحمیلی که چارچوب‌های آماری حاصل از سرشماری عمومی نفوس و مسکن سال ۱۳۶۵ را دستخوش دگرگونی‌های بزرگ و غیرقابل اغماض کرده بود، سیستم برنامه‌ریزی کشور و به تبع آن، مرکز آمار ایران را بر آن داشت که در زمانی کوتاه‌تر از فاصله‌ی متداول ده ساله، به انجام یک تمام شماری از جمعیت کشور تحت عنوان طرح آمارگیری جاری جمعیت سال ۱۳۷۰ اقدام کند و برای اولین بار در کشور، سرشماری جمعیت را با یک آمارگیری نمونه‌ای همراه سازد. در سال ۱۳۷۵، چهارمین سرشماری عمومی نفوس و مسکن به مرحله‌ی اجرا درآمد که نتایج آن تا قبل از اجرای سرشماری عمومی نفوس و مسکن سال ۱۳۸۵ مناسب‌ترین ابزار برای

می‌شود.

**خانوار معمولی غیرساکن:** خانواری که در زمان سرشماری در اقامتگاه ثابتی سکونت ندارد، "خانوار معمولی غیرساکن" نامیده می‌شود. این دسته از خانوارها سه گروه زیر را در برمی‌گیرد:

۱- خانوارهایی که در زمان سرشماری در کوچ بسر می‌برند و یا در خارج شهرها و آبادی‌ها در سرپناه قابل حمل زندگی می‌کنند.

۲- خانوارهایی که در محل ثابتی زندگی نمی‌کنند و به طور مداوم محل زندگی خود را تغییر می‌دهند مانند کولی‌ها.

۳- خانوارهایی که محل زندگی مشخصی ندارند و شب‌ها معمولاً در پارک‌ها، خرابه‌ها و زیرپل‌ها و ... بیتوته می‌کنند.

**خانوار مؤسسه‌ای:** مجموعه افرادی که به دلیل داشتن هدف یا ویژگی‌های مشترک با هم در یک مؤسسه زندگی می‌کنند و آن مؤسسه بنابر مجوز یا بر اساس مقررات و ضوابط معینی مسئولیت منزل دادن (ارائه‌ی محل سکونت همراه با خدمات و تسهیلات) به آنان را بر عهده دارد خانوار مؤسسه‌ای نامیده می‌شود، نمونه‌های مشخصی از خانوارهای مؤسسه‌ای عبارتند از:

پادگان‌ها و پاسگاه‌های نظامی و انتظامی، خوابگاه دانشجویی، که تحت مدیریت یکی از دانشگاه‌ها اداره می‌شود به جز خوابگاه‌های متأهلین، آسایشگاه روانی و ...

**خانوار گروهی:** مجموعه افرادی که تمام یا اغلب آنان به دلیل دارا بودن شرایط خاص (به طور عمده داشتن ویژگی مشترک) اقامتگاه مشترکی را برای سکونت خود انتخاب کرده‌اند و به طور مشترک امور زندگی در آن اقامتگاه را اداره می‌کنند خانوار گروهی نامیده می‌شود.

**اقامتگاه معمولی:** اقامتگاه معمولی خانوار،

محلی است که خانوار در زمان سرشماری در آن جا زندگی می‌کند، مشروط بر این که اقامتگاه دیگری نداشته باشد. اقامتگاه معمولی آن دسته از خانوارهای معمولی ساکن که در زمان سرشماری بیش از یک اقامتگاه دارد، محلی است که بیشترین مدت سال را در آن جا بسر می‌برند.

**شهر (نقطه شهری):** منظور از شهر، هر یک از نقاط جغرافیایی است که دارای شهرداری باشد.

**آبادی (نقطه روستایی):** آبادی به مجموعه‌ی یک یا چند مکان و اراضی به هم پیوسته (اعم از کشاورزی و غیرکشاورزی) گفته می‌شود که خارج از محدوده‌ی شهرها واقع شده و دارای محدوده‌ی ثبتی یا عرفی مستقل باشد، اگر آبادی در زمان سرشماری، محل سکونت خانوار یا خانوارهایی باشد "دارای سکنه" و در غیر این صورت "خالی از سکنه" تلقی می‌شود.

**جمعیت ساکن در نقاط شهری:** منظور از جمعیت ساکن در نقاط شهری در هر یک از محدوده‌های بخش، شهرستان، استان یا کشور، جمعیت تمام شهرهایی است که در همان محدوده قرار دارد و جمعیت هر شهر، عبارت است از اعضای همه‌ی خانوارهای معمولی ساکن، مؤسسه‌ای و گروهی که اقامتگاه معمولی آنان در زمان سرشماری در آن شهر واقع است.

**جمعیت ساکن در نقاط روستایی:** منظور از جمعیت ساکن در نقاط روستایی در هر یک از محدوده‌های دهستان، بخش، شهرستان، استان یا کشور، جمعیت تمام آبادی‌هایی است که در همان محدوده قرار دارد و جمعیت هر آبادی، عبارت است از مجموع تعداد اعضای همه خانوارهای معمولی ساکن، مؤسسه‌ای و گروهی که اقامتگاه معمولی آنان در زمان سرشماری در آن آبادی واقع است.

افزایش داشته است. نسبت جنسی جمعیت استان در سال فوق برابر ۱۰۳ نفر بوده است. بررسی ساختار سنی جمعیت استان نشان داد که سهم جمعیت گروه سنی ۱۴ ساله برابر ۲۱ درصد بوده ۶۴-۱۵ ساله برابر ۷۲/۵ درصد ۶۵ ساله و بیشتر برابر ۶/۵ درصد بوده است.

در سرشماری ۱۳۹۰ تعداد ۱۴۵۴۸۲۶ خانوار در استان وجود داشته که از این تعداد حدود ۱۲۴۳۹۶۸ خانوار در نقاط شهری ۲۱۰۸۵۸ خانوار در نقاط روستایی ساکن بوده است. بعد خانوار استان در سرشماری فوق برابر ۳/۴ نفر بوده است. مقایسه نتایج سرشماری سال ۱۳۹۰ با نتایج سرشماری ۱۳۸۵ نشان داد که در طی ۵ سال به جمعیت استان ۳۲۰۰۵۶ نفر افزوده شده است. در سال ۱۳۹۰ از کل جمعیت استان، ۸۵/۴ درصد در نقاط شهری و ۱۴/۶ درصد در نقاط روستایی ساکن بوده است.

براساس برآوردهای جمعیتی، جمعیت استان در سال ۱۳۹۲ برابر ۴۳۰۹۶۳۸ نفر است که از این تعداد ۴۲۴۶۳۲۳ نفر در جمعیت شهری و ۷۰۸۷۷۵ نفر در جمعیت روستایی برآورد شده است.

بر اساس اعلام سازمان ثبت احوال استان در سال ۱۳۹۲ در استان ۷۹۳۷۳ نفر متولد شده که سهم پسر برابر ۵۱ درصد و سهم دختران ۴۹ درصد بوده است و همچنین در این سال ۲۴۲۶۸ نفر فوت شده که از این تعداد فوت‌شدگان ۲۱۶۴۱ نفر در نقاط شهری استان بوده است. در سال ۱۳۹۲ در سطح استان ۴۳۷۲۰ ازدواج به ثبت رسیده که نسبت به سال قبل ۷/۴ درصد کاهش داشته است همچنین در این سال تعداد ۸۱۹۶ طلاق به ثبت رسیده که نسبت به سال قبل ۱۴/۷ درصد کاهش داشته است.

نسبت طلاق به ازدواج در سال ۱۳۹۲ برابر ۱۸/۷ درصد می‌باشد.

**جمعیت غیر ساکن:** منظور از جمعیت غیر ساکن در هر یک از محدوده‌های شهرستان، استان یا کشور، جمعیت تمامی خانوارهای معمولی غیر ساکنی است که در همان محدوده سرشماری شده‌اند.

**سن:** منظور از سن، تعداد سال‌های کاملی است که از زمان تولد فرد گذشته است.

**مهاجران وارد شده:** آن دسته از اعضای خانوارهای معمولی ساکن، گروهی و مؤسسه‌ای که شهر یا آبادی محل اقامت خود را در فاصله سال‌های ۱۳۸۵ تا ۱۳۹۰ تغییر داده‌اند و به شهر یا آبادی محل سرشماری وارد شده‌اند به عنوان مهاجران وارد شده طی پنج سال مزبور شناخته شده‌اند.

**مبداء مهاجرت:** محل اقامت قبلی مهاجران وارد شده طی سال‌های ۱۳۸۵ تا ۱۳۹۰ به هر شهر یا آبادی مبداء مهاجرت به شمار آمده است. **مقصد مهاجرت:** شهر یا آبادی است که مهاجران به آن شهر یا آبادی (محل اقامت فعلی) وارد شده و در همان جا سرشماری شده‌اند.

**خالص مهاجرت:** در هر شهر یا آبادی تفاوت بین مهاجران وارد شده و مهاجران خارج شده به عنوان خالص مهاجرت تعریف می‌شود چنانچه در یک شهر یا آبادی تعداد مهاجران خارج شده بیش از مهاجران وارد شده باشد خالص مهاجرت با علامت منفی نشان داده می‌شود.

**ثبت وقایع حیاتی جاری و معوقه:** وقایع حیاتی (تولد، فوت، ازدواج، طلاق) را که در سال وقوع ثبت می‌شود، جاری می‌نامند و وقایعی که بعد از سال وقوع ثبت شده باشد، معوقه نامیده می‌شود.

### گزیده اطلاعات

براساس نتایج سرشماری عمومی نفوس و مسکن ۱۳۹۰ جمعیت استان برابر با ۴۸۷۹۳۱۲ نفر بوده که نسبت به سال ۱۳۸۵، ۱/۳۷ درصد

۱-۲- جمعیت و متوسط رشد سالانه

متوسط رشد سالانه (درصد)	تعداد جمعیت	سال
	۱۲۲۱۱۷۹	آبان ۱۳۳۵.....
۳/۳۸		
	۱۷۰۳۷۰۱	آبان ۱۳۴۵.....
۲/۴۸		
	۲۱۷۶۶۹۴	آبان ۱۳۵۵.....
۴/۲۰		
	۳۲۸۸۷۳۴	مهر ۱۳۶۵.....
۲/۲۱		
	۳۶۶۹۶۱۷	مهر ۱۳۷۰.....
۱/۳۴		
	۳۹۲۳۲۵۵	آبان ۱۳۷۵.....
۱/۵۱		
	۴۵۵۹۲۵۶	آبان ۱۳۸۵.....
۱/۳۷		
	۴۸۱۷۹۳۱۲	آبان ۱۳۹۰.....

مأخذ- مرکز آمار ایران.

۲-۲- خانوار و جمعیت بر حسب جنس در نقاط شهری و روستایی

جمعیت			تعداد خانوار	شرح
زن	مرد	کل		
<b>کل استان</b>				
۸۳۱۹۲۳	۸۷۱۷۷۸	۱۷۰۳۷۰۱	۳۶۲۱۷۹	آبان ۱۳۴۵ .....
۱۰۴۸۹۲۴	۱۱۲۷۷۷۰	۲۱۷۶۶۹۴	۴۵۷۷۱۹	آبان ۱۳۵۵ .....
۱۵۹۰۰۴۰	۱۷۰۴۸۷۶	۳۲۹۴۹۱۶	۶۹۱۶۴۹	مهر ۱۳۶۵ .....
۱۷۷۰۴۳۱	۱۹۱۲۰۱۳	۳۶۸۲۴۴۴	۷۷۴۱۵۳	مهر ۱۳۷۰ .....
۱۹۰۹۷۶۳	۲۰۱۳۴۹۲	۳۹۲۳۲۵۵	۸۸۸۵۶۸	آبان ۱۳۷۵ .....
۲۲۲۳۸۵۷	۲۳۳۵۳۹۹	۴۵۵۹۲۵۶	۱۲۲۴۷۵۵	آبان ۱۳۸۵ .....
۲۴۰۳۲۹۱	۲۴۷۶۰۲۱	۴۸۷۹۳۱۲	۱۴۵۴۸۲۶	آبان ۱۳۹۰ .....
<b>نقاط شهری</b>				
۴۲۶۴۸۳	۴۴۹۸۷۰	۸۷۶۳۵۳	۱۸۳۶۱۶	آبان ۱۳۴۵ .....
۶۵۲۱۰۷	۷۱۷۹۶۹	۱۳۷۰۰۷۶	۲۸۸۱۸۴	آبان ۱۳۵۵ .....
۱۰۱۸۲۶۹	۱۰۹۳۷۹۲	۲۱۱۲۰۶۱	۴۵۱۲۴۵	مهر ۱۳۶۵ .....
۱۱۷۶۰۵۹	۱۲۷۳۵۶۴	۲۴۴۹۶۲۳	۵۲۶۶۸۶	مهر ۱۳۷۰ .....
۱۴۱۸۸۸۶	۱۴۹۵۹۸۸	۲۹۱۴۸۷۴	۶۶۹۹۹۲	آبان ۱۳۷۵ .....
۱۸۵۶۸۷۳	۱۹۴۱۸۵۵	۳۷۹۸۷۲۸	۱۰۲۵۸۲۱	آبان ۱۳۸۵ .....
۲۰۵۱۴۴۴	۲۱۰۹۷۷۵	۴۱۶۱۲۱۹	۱۲۴۳۹۶۸	آبان ۱۳۹۰ .....
<b>نقاط روستایی</b>				
۴۰۵۴۴۰	۴۲۱۹۰۸	۸۲۷۳۴۸	۱۷۸۵۶۳	آبان ۱۳۴۵ .....
۳۹۶۸۱۷	۴۰۹۸۰۱	۸۰۶۶۱۸	۱۶۹۵۳۵	آبان ۱۳۵۵ .....
۵۶۸۶۳۴	۶۰۸۰۳۹	۱۱۷۶۶۷۳	۲۳۹۲۹۶	مهر ۱۳۶۵ .....
۵۸۱۷۹۵	۶۲۵۶۲۲	۱۲۰۷۴۱۷	۲۴۳۳۸۹	مهر ۱۳۷۰ .....
۴۹۰۲۵۰	۵۱۶۸۳۷	۱۰۰۷۰۸۷	۲۱۸۳۲۷	آبان ۱۳۷۵ .....
۳۶۶۱۴۹	۳۹۲۷۴۱	۷۵۸۸۹۰	۱۹۸۶۰۴	آبان ۱۳۸۵ .....
۳۴۴۷۹۶	۳۶۶۱۹۳	۷۱۰۹۸۹	۲۱۰۸۲۸	آبان ۱۳۹۰ .....
<b>غیرساکن</b>				
۳۱۳۷	۳۰۴۵	۶۱۸۲	۱۱۰۸	مهر ۱۳۶۵ .....
۱۲۵۷۷	۱۲۸۲۷	۲۵۴۰۴	۴۰۷۸	مهر ۱۳۷۰ .....
۶۲۷	۶۶۷	۱۲۹۴	۲۴۹	آبان ۱۳۷۵ .....
۸۳۵	۸۰۳	۱۶۳۸	۳۳۰	آبان ۱۳۸۵ .....
۵۱	۵۳	۱۰۴	۳۰	آبان ۱۳۹۰ .....

مأخذ- مرکز آمار ایران.



۲-۳- جمعیت بر حسب سن

گروه سنی	آبان ۱۳۴۵	آبان ۱۳۵۵	مهر ۱۳۶۵	مهر ۱۳۷۰	آبان ۱۳۷۵	آبان ۱۳۸۵	آبان ۱۳۹۰
جمع .....	۱۷۰۳۷۰۱	۲۱۷۶۶۹۴	۳۲۹۴۹۱۶	۳۶۸۲۴۴۴	۳۹۳۳۲۵۵	۴۵۵۹۲۵۶	۴۸۷۹۳۱۲
۰-۴ ساله .....	۲۹۹۶۷۶	۳۵۰۱۸۵	۵۸۲۰۶۸	۴۹۱۸۷۸	۳۴۰۴۶۱	۳۱۳۶۲۸	۳۵۸۲۲۵
۵-۹ ساله .....	۲۷۲۰۲۱	۳۳۵۷۳۰	۴۷۹۴۸۳	۵۷۸۷۳۵	۵۰۸۷۹۴	۳۲۱۳۰۵	۳۲۸۵۸۹
۱۰-۱۴ ساله .....	۲۱۶۰۹۹	۲۸۸۲۸۳	۳۹۰۵۳۴	۴۸۷۴۳۴	۵۸۹۷۶۸	۳۷۲۲۴۸	۳۳۶۳۱۳
۱۵-۱۹ ساله .....	۱۴۵۸۹۴	۲۳۲۷۸۴	۳۵۶۰۷۴	۳۹۳۴۴۳	۴۶۷۹۶۱	۵۳۷۱۶۳	۳۷۶۹۰۷
۲۰-۲۴ ساله .....	۱۰۵۹۸۸	۱۷۹۹۷۳	۲۹۵۹۵۴	۳۴۱۶۸۲	۳۵۵۴۳۱	۶۰۰۳۸۲	۵۳۵۷۶۳
۲۵-۲۹ ساله .....	۹۹۱۹۰	۱۳۳۵۵۶	۲۴۵۲۲۶	۲۷۸۸۱۵	۳۲۴۵۶۵	۴۷۵۹۷۷	۵۸۵۵۱۳
۳۰-۳۴ ساله .....	۱۰۴۳۷۳	۱۰۹۳۹۷	۱۹۷۸۸۳	۲۳۷۴۰۸	۲۷۸۹۶۰	۳۷۲۶۴۷	۴۶۲۹۴۴
۳۵-۳۹ ساله .....	۸۶۲۵۱	۹۹۶۹۴	۱۴۱۸۵۴	۱۹۵۴۳۰	۲۴۰۴۹۷	۳۳۷۶۵۸	۳۷۵۹۵۶
۴۰-۴۴ ساله .....	۹۰۳۱۸	۱۰۲۷۴۶	۱۱۲۵۱۷	۱۳۸۵۷۲	۱۹۴۵۴۱	۲۸۸۷۵۲	۳۴۲۲۸۸
۴۵-۴۹ ساله .....	۵۸۰۴۰	۸۱۷۶۷	۱۰۵۳۳۵	۱۰۸۷۰۹	۱۳۸۲۸۱	۲۴۱۹۳۱	۲۸۸۴۲۷
۵۰-۵۴ ساله .....	۵۷۱۷۱	۸۴۸۳۷	۱۰۴۵۵۶	۱۰۶۶۳۹	۱۰۷۵۰۷	۱۹۴۶۴۳	۲۴۴۷۸۳
۵۵-۵۹ ساله .....	۳۲۸۱۲	۴۷۹۱۶	۸۷۷۶۵	۹۵۱۲۶	۹۳۲۳۵	۱۳۲۹۰۶	۱۹۱۱۲۰
۶۰-۶۴ ساله .....	۵۲۸۱۲	۴۲۶۵۰	۷۹۵۱۴	۸۶۴۰۴	۹۳۴۸۶	۱۰۶۴۶۳	۱۳۴۵۶۸
۶۵-۶۹ ساله .....	۲۶۹۳۶	۲۳۵۹۲	۴۳۱۰۳	۶۰۷۷۷	۷۱۰۹۰	۸۵۲۴۷	۹۹۶۶۰
۷۰-۷۴ ساله .....	۳۰۱۶۸	۲۸۶۸۷	۲۷۱۷۳	۳۶۶۱۴	۶۲۷۵۰	۸۰۷۰۱	۸۱۲۹۸
۷۵-۷۹ ساله .....	۹۲۴۷	۱۴۴۲۸	۱۶۲۳۰	۱۵۰۹۸	۲۹۸۳۵	۴۷۹۴۷	۶۵۹۸۲
۸۰-۸۴ ساله .....	۱۰۴۵۶	۱۲۱۲۴	۱۴۶۶۲	۱۱۷۳۳	۱۲۸۳۴	۳۴۴۵۶	۴۲۴۸۲
۸۵ ساله و بیشتر .....	۶۲۴۹	۸۳۴۵	۱۴۹۸۵	۱۷۹۴۷	۱۳۲۵۹	۱۵۲۱۲	۲۷۶۴۷
نامشخص .....	۰۰۰	۰۰۰	۰۰۰	۰۰۰	۰۰۰	۰۰۰	۸۴۷

مأخذ- مرکز آمار ایران.

## ۲-۴- جمعیت برحسب جنس، سن و وضع سکونت آبان ۱۳۹۰

ساکن در نقاط شهری			جمع			سن
زن	مرد	مرد و زن	زن	مرد	مرد و زن	
۲۰۵۸۴۴۴	۲۱۰۹۷۷۵	۴۱۶۸۲۱۹	۲۴۰۳۲۹۱	۲۴۷۶۰۲۱	۴۸۷۹۳۱۲	تمامی سنین.....
۱۴۷۱۷۵	۱۵۴۱۳۶	۳۰۱۳۱۱	۱۷۴۶۶۶	۱۸۳۵۵۹	۳۵۸۲۲۵	۴-۰ ساله.....
۲۸۸۶۰	۳۰۰۱۴	۵۸۸۷۴	۳۴۲۵۶	۳۵۸۴۴	۷۰۱۰۰	کمتر از یکساله.....
۲۹۹۰۷	۳۱۲۵۳	۶۱۱۶۰	۳۵۳۸۲	۳۷۱۶۳	۷۲۵۴۵	۱ ساله.....
۳۰۴۹۴	۳۲۳۰۰	۶۲۷۹۴	۳۶۰۸۳	۳۸۴۲۱	۷۴۵۰۴	۲ ساله.....
۲۸۹۱۹	۳۰۴۶۴	۵۹۳۸۳	۳۴۴۴۱	۳۶۲۳۷	۷۰۶۷۸	۳ ساله.....
۲۸۹۹۵	۳۰۱۰۵	۵۹۱۰۰	۳۴۵۰۴	۳۵۸۹۴	۷۰۳۹۸	۴ ساله.....
۱۳۴۹۹۶	۱۴۲۲۰۰	۲۷۷۱۹۶	۱۵۹۸۹۰	۱۶۸۶۹۹	۳۲۸۵۸۹	۹-۵ ساله.....
۲۸۴۶۶	۳۰۳۰۹	۵۸۷۷۵	۳۳۹۸۶	۳۶۱۰۹	۷۰۰۹۵	۵ ساله.....
۲۸۱۲۸	۲۹۲۹۲	۵۷۴۲۰	۳۳۳۱۷	۳۴۹۴۵	۶۸۲۶۲	۶ ساله.....
۲۵۸۱۱	۲۷۲۱۴	۵۳۰۲۵	۳۰۶۰۴	۳۲۳۵۱	۶۲۹۵۵	۷ ساله.....
۲۶۵۱۱	۲۷۸۲۷	۵۴۳۳۸	۳۱۲۹۸	۳۲۹۰۴	۶۴۲۰۲	۸ ساله.....
۲۶۰۸۰	۲۷۵۵۸	۵۳۶۳۸	۳۰۶۸۵	۳۲۳۹۰	۶۳۰۷۵	۹ ساله.....
۱۴۱۰۲۰	۱۴۶۵۱۵	۲۸۷۵۳۵	۱۶۴۷۹۸	۱۷۱۳۳۵	۳۳۶۳۱۳	۱۴-۱۰ ساله.....
۲۸۴۹۸	۲۹۸۶۷	۵۸۳۶۵	۳۳۲۱۰	۳۴۸۶۷	۶۸۰۷۷	۱۰ ساله.....
۲۸۳۶۸	۲۹۳۵۸	۵۷۷۲۶	۳۳۱۱۳	۳۴۳۳۳	۶۷۴۴۶	۱۱ ساله.....
۲۸۲۸۴	۲۹۶۰۵	۵۷۸۸۹	۳۳۱۴۰	۳۴۶۱۱	۶۷۷۵۱	۱۲ ساله.....
۲۸۰۰۹	۲۸۸۶۴	۵۶۸۷۳	۳۲۸۳۹	۳۳۸۸۴	۶۶۷۲۳	۱۳ ساله.....
۲۷۸۶۱	۲۸۸۲۱	۵۶۶۸۲	۳۲۶۷۶	۳۳۶۴۰	۶۶۳۱۶	۱۴ ساله.....
۱۵۷۹۸۸	۱۶۰۹۲۵	۳۱۸۹۱۳	۱۸۵۹۷۲	۱۹۰۹۳۵	۳۷۶۹۰۷	۱۹-۱۵ ساله.....
۲۷۷۱۷	۲۸۷۷۴	۵۶۴۹۱	۳۲۴۷۷	۳۳۷۶۶	۶۶۲۴۳	۱۵ ساله.....
۲۹۰۲۷	۳۰۱۶۱	۵۹۱۸۸	۳۴۳۳۰	۳۵۶۰۷	۶۹۹۳۷	۱۶ ساله.....
۳۰۹۰۵	۳۲۱۹۹	۶۳۱۰۴	۳۶۵۱۵	۳۷۹۷۷	۷۴۴۹۲	۱۷ ساله.....
۳۳۶۲۳	۳۴۳۱۸	۶۷۹۴۱	۳۹۶۱۴	۴۰۹۹۵	۸۰۶۰۹	۱۸ ساله.....
۳۶۷۱۶	۳۵۴۷۳	۷۲۱۸۹	۴۳۰۳۶	۴۲۵۹۰	۸۵۶۲۶	۱۹ ساله.....
۲۲۹۵۴۵	۲۲۵۴۴۰	۴۵۴۹۸۵	۲۶۷۴۰۱	۲۶۸۳۶۲	۵۳۵۷۶۳	۲۴-۲۰ ساله.....
۴۱۶۰۷	۴۰۰۹۴	۸۱۷۰۱	۴۸۸۸۷	۴۸۲۶۷	۹۷۱۵۴	۲۰ ساله.....
۴۴۸۸۰	۴۴۰۹۷	۸۸۹۷۷	۵۲۳۳۱	۵۲۶۴۹	۱۰۴۹۸۰	۲۱ ساله.....
۴۸۲۷۸	۴۸۲۴۱	۹۶۵۱۹	۵۶۲۵۳	۵۷۳۲۴	۱۱۳۵۷۷	۲۲ ساله.....
۴۶۸۳۶	۴۶۲۵۸	۹۳۰۹۴	۵۴۳۴۱	۵۴۹۰۴	۱۰۹۲۴۵	۲۳ ساله.....
۴۷۹۴۴	۴۶۷۵۰	۹۴۶۹۴	۵۵۵۸۹	۵۵۲۱۸	۱۱۰۸۰۷	۲۴ ساله.....
۲۵۱۲۶۶	۲۵۲۴۷۸	۵۰۳۷۴۴	۲۹۰۱۰۰	۲۹۵۴۱۳	۵۸۵۵۱۳	۲۹-۲۵ ساله.....
۵۱۸۶۷	۵۱۱۸۱	۱۰۳۰۴۸	۶۰۳۳۱	۶۰۳۵۵	۱۲۰۶۸۶	۲۵ ساله.....
۵۲۴۰۵	۵۱۹۶۱	۱۰۴۳۶۶	۶۰۵۸۲	۶۰۹۱۴	۱۲۱۴۹۶	۲۶ ساله.....
۵۲۲۹۷	۵۲۴۵۴	۱۰۴۷۵۱	۶۰۲۷۵	۶۱۱۵۰	۱۲۱۴۲۵	۲۷ ساله.....
۴۸۵۸۲	۴۹۱۳۴	۹۷۷۱۶	۵۵۹۰۲	۵۷۳۷۰	۱۱۳۲۷۲	۲۸ ساله.....
۴۶۱۱۵	۴۷۷۴۸	۹۳۸۶۳	۵۳۰۱۰	۵۵۶۲۴	۱۰۸۶۳۴	۲۹ ساله.....
۱۹۸۸۴۴	۲۰۰۸۹۰	۳۹۹۷۳۴	۲۲۸۶۴۵	۲۳۴۲۹۹	۴۶۲۹۴۴	۳۴-۳۰ ساله.....
۴۶۵۲۲	۴۷۵۷۰	۹۴۰۹۲	۵۳۵۳۰	۵۵۵۳۹	۱۰۹۰۶۹	۳۰ ساله.....
۴۲۸۸۵	۴۲۳۶۹	۸۵۲۵۴	۴۹۲۳۲	۴۹۳۶۱	۹۸۵۹۳	۳۱ ساله.....
۳۹۱۴۹	۳۹۵۳۴	۷۸۶۸۳	۴۵۰۱۸	۴۶۰۹۵	۹۱۱۱۳	۳۲ ساله.....
۳۵۴۴۱	۳۶۰۶۸	۷۱۵۰۹	۴۰۷۱۸	۴۲۲۲۱	۸۲۹۳۹	۳۳ ساله.....
۳۴۸۴۷	۳۵۳۴۹	۷۰۱۹۶	۴۰۱۴۷	۴۱۰۸۳	۸۱۲۳۰	۳۴ ساله.....



۲-۴- جمعیت بر حسب جنس، سن و وضع سکونت آبان ۱۳۹۰ (دنباله)

غیر ساکن			ساکن در نقاط روستایی			سن
زن	مرد	مرد و زن	زن	مرد	مرد و زن	
۵۱	۵۳	۱۰۴	۳۴۴۷۹۶	۳۶۶۱۹۳	۷۱۰۹۸۹	تمامی سنین.....
۰	۶	۶	۲۷۴۹۱	۲۹۴۱۷	۵۶۹۰۸	۴-۰ ساله.....
۰	۰	۰	۵۳۹۶	۵۸۳۰	۱۱۲۲۶	کمتر از یک ساله.....
۰	۰	۰	۵۴۷۵	۵۹۱۰	۱۱۲۸۵	۱ ساله.....
۰	۰	۰	۵۵۸۹	۶۱۲۱	۱۱۷۱۰	۲ ساله.....
۰	۱	۱	۵۵۲۲	۵۷۷۲	۱۱۲۹۴	۳ ساله.....
۰	۵	۵	۵۵۰۹	۵۷۸۴	۱۱۲۹۳	۴ ساله.....
۱	۳	۴	۲۴۸۹۳	۲۶۴۹۶	۵۱۳۸۹	۹-۵ ساله.....
۰	۲	۲	۵۵۲۰	۵۷۹۸	۱۱۳۱۸	۵ ساله.....
۰	۱	۱	۵۱۸۹	۵۶۵۲	۱۰۸۴۱	۶ ساله.....
۰	۰	۰	۴۷۹۳	۵۱۳۷	۹۹۳۰	۷ ساله.....
۰	۰	۰	۴۷۸۷	۵۰۷۷	۹۸۶۴	۸ ساله.....
۱	۰	۱	۴۶۰۴	۴۸۳۲	۹۴۳۶	۹ ساله.....
۲	۳	۵	۲۳۹۵۶	۲۴۸۱۷	۴۸۷۷۳	۱۴-۱۰ ساله.....
۰	۰	۰	۴۷۱۲	۵۰۰۰	۹۷۱۲	۱۰ ساله.....
۰	۱	۱	۴۷۴۵	۴۹۷۴	۹۷۱۹	۱۱ ساله.....
۰	۰	۰	۴۸۵۶	۵۰۰۶	۹۸۶۲	۱۲ ساله.....
۰	۰	۰	۴۸۳۰	۵۰۲۰	۹۸۵۰	۱۳ ساله.....
۲	۲	۴	۴۸۱۳	۴۸۱۷	۹۶۳۰	۱۴ ساله.....
۲	۴	۶	۲۷۹۸۲	۳۰۰۰۶	۵۷۹۸۸	۱۹-۱۵ ساله.....
۰	۰	۰	۴۷۶۰	۴۹۹۲	۹۷۵۲	۱۵ ساله.....
۰	۱	۱	۵۳۰۳	۵۴۴۵	۱۰۷۴۸	۱۶ ساله.....
۰	۰	۰	۵۶۱۰	۵۷۷۸	۱۱۳۸۸	۱۷ ساله.....
۰	۱	۱	۵۹۹۱	۶۶۷۶	۱۲۶۶۷	۱۸ ساله.....
۲	۲	۴	۶۳۱۸	۷۱۱۵	۱۳۴۳۳	۱۹ ساله.....
۱۱	۵	۱۶	۳۷۸۴۵	۴۲۹۱۷	۸۰۷۶۲	۲۴-۲۰ ساله.....
۲	۰	۲	۷۲۷۸	۸۱۷۳	۱۵۴۵۱	۲۰ ساله.....
۰	۲	۲	۷۴۵۱	۸۵۵۰	۱۶۰۰۱	۲۱ ساله.....
۴	۲	۶	۷۹۷۱	۹۰۸۱	۱۷۰۵۲	۲۲ ساله.....
۲	۱	۳	۷۵۰۳	۸۶۴۵	۱۶۱۴۸	۲۳ ساله.....
۳	۰	۳	۷۶۴۲	۸۴۶۸	۱۶۱۱۰	۲۴ ساله.....
۵	۶	۱۱	۳۸۸۲۹	۴۲۹۲۹	۸۱۷۵۸	۲۹-۲۵ ساله.....
۰	۱	۱	۸۴۶۴	۹۱۷۳	۱۷۶۳۷	۲۵ ساله.....
۰	۰	۰	۸۱۷۷	۸۹۵۳	۱۷۱۳۰	۲۶ ساله.....
۲	۳	۵	۷۹۷۶	۸۶۹۳	۱۶۶۶۹	۲۷ ساله.....
۲	۲	۴	۷۳۱۸	۸۲۳۴	۱۵۵۵۲	۲۸ ساله.....
۱	۰	۱	۶۸۹۴	۷۸۷۶	۱۴۷۷۰	۲۹ ساله.....
۵	۳	۸	۲۹۷۹۶	۳۳۴۰۶	۶۳۲۰۲	۳۴-۳۰ ساله.....
۲	۲	۴	۷۰۰۶	۷۹۶۷	۱۴۹۷۳	۳۰ ساله.....
۱	۰	۱	۶۳۴۶	۶۹۹۲	۱۳۳۳۸	۳۱ ساله.....
۱	۰	۱	۵۸۶۸	۶۵۶۱	۱۲۴۲۹	۳۲ ساله.....
۰	۰	۰	۵۲۷۷	۶۱۵۳	۱۱۴۳۰	۳۳ ساله.....
۱	۱	۲	۵۲۹۹	۵۷۳۳	۱۱۰۳۲	۳۴ ساله.....



۲-۴- جمعیت بر حسب جنس، سن و وضع سکونت آبان ۱۳۹۰ (دنباله)

ساکن در نقاط شهری			جمع			سن
زن	مرد	مرد و زن	زن	مرد	مرد و زن	
۱۵۷۲۴۲	۱۶۵۱۸۴	۳۲۲۴۲۶	۱۸۱۹۶۹	۱۹۳۹۸۷	۳۷۵۹۵۶	..... ۳۵-۳۹ ساله
۳۴۲۱۳	۳۵۷۵۸	۶۹۹۷۱	۳۹۵۰۲	۴۱۸۸۲	۸۱۳۸۴	..... ۳۵ ساله
۳۲۴۰۵	۳۴۸۸۶	۶۷۲۹۱	۳۷۴۱۱	۴۰۹۹۲	۷۸۴۰۳	..... ۳۶ ساله
۳۰۵۵۳	۳۲۱۷۸	۶۲۷۳۱	۳۵۳۸۱	۳۷۹۲۹	۷۳۳۱۰	..... ۳۷ ساله
۳۱۳۸۰	۳۲۱۴۶	۶۳۵۲۶	۳۶۲۷۶	۳۷۸۳۱	۷۴۱۰۷	..... ۳۸ ساله
۲۸۶۹۱	۳۰۲۱۶	۵۸۹۰۷	۳۳۳۹۹	۳۵۳۵۳	۶۸۷۵۲	..... ۳۹ ساله
۱۴۴۰۲۳	۱۵۳۳۳۹	۲۹۷۳۶۲	۱۶۵۴۷۵	۱۷۶۸۱۳	۳۴۲۲۸۸	..... ۴۰-۴۴ ساله
۳۱۶۲۸	۳۳۶۱۴	۶۵۲۴۲	۳۶۵۲۲	۳۹۲۱۲	۷۵۷۳۴	..... ۴۰ ساله
۲۹۷۶۰	۳۱۳۳۷	۶۱۰۹۷	۳۴۲۸۳	۳۶۱۹۵	۷۰۴۷۸	..... ۴۱ ساله
۲۸۷۳۲	۳۱۲۴۲	۵۹۹۷۴	۳۲۹۷۳	۳۵۸۳۴	۶۸۸۰۷	..... ۴۲ ساله
۲۷۹۰۶	۲۹۷۵۲	۵۷۶۵۸	۳۱۹۹۲	۳۴۲۳۹	۶۶۲۳۱	..... ۴۳ ساله
۲۵۹۹۷	۲۷۳۹۴	۵۳۳۹۱	۲۹۷۰۵	۳۱۳۳۳	۶۱۰۳۸	..... ۴۴ ساله
۱۲۳۰۴۳	۱۲۹۱۳۹	۲۵۲۱۸۲	۱۴۰۷۳۳	۱۴۷۶۹۴	۲۸۸۴۲۷	..... ۴۵-۴۹ ساله
۲۶۷۸۶	۲۷۲۳۵	۵۴۰۲۱	۳۰۶۰۹	۳۱۰۵۷	۶۱۶۶۶	..... ۴۵ ساله
۲۴۲۲۵	۲۵۰۳۲	۴۹۲۵۷	۲۷۵۵۴	۲۸۶۰۰	۵۶۱۵۴	..... ۴۶ ساله
۲۴۴۴۱	۲۶۳۸۷	۵۰۸۲۸	۲۸۱۲۱	۳۰۳۴۸	۵۸۴۶۹	..... ۴۷ ساله
۲۴۲۷۲	۲۵۸۹۱	۵۰۱۶۳	۲۷۸۴۴	۲۹۶۳۲	۵۷۴۷۶	..... ۴۸ ساله
۲۳۳۱۹	۲۴۵۹۴	۴۷۹۱۳	۲۶۶۰۵	۲۸۰۵۷	۵۴۶۶۲	..... ۴۹ ساله
۱۰۴۹۵۴	۱۰۸۳۴۸	۲۱۳۳۰۲	۱۲۰۷۹۷	۱۲۳۹۸۶	۲۴۴۷۸۳	..... ۵۰-۵۴ ساله
۲۳۳۸۴	۲۴۵۲۵	۴۷۹۰۹	۲۶۹۶۸	۲۸۲۴۲	۵۵۲۱۰	..... ۵۰ ساله
۲۱۶۶۰	۲۳۰۹۵	۴۴۷۵۵	۲۴۸۸۵	۲۶۳۴۶	۵۱۲۳۱	..... ۵۱ ساله
۲۱۱۰۲	۲۱۳۴۴	۴۲۴۴۶	۲۴۱۳۴	۲۴۳۰۶	۴۸۴۴۰	..... ۵۲ ساله
۱۹۹۱۳	۲۰۲۱۹	۴۰۱۳۲	۲۲۹۵۱	۲۳۱۶۲	۴۶۱۱۳	..... ۵۳ ساله
۱۸۸۹۵	۱۹۱۶۵	۳۸۰۶۰	۲۱۸۵۹	۲۱۹۳۰	۴۳۷۸۹	..... ۵۴ ساله
۸۰۲۸۷	۸۵۳۹۶	۱۶۵۶۸۳	۹۳۵۴۷	۹۷۵۷۳	۱۹۱۱۲۰	..... ۵۵-۵۹ ساله
۱۷۹۴۲	۱۸۶۰۲	۳۶۵۴۴	۲۰۶۴۹	۲۱۲۶۰	۴۱۹۰۹	..... ۵۵ ساله
۱۷۴۸۲	۱۸۶۷۶	۳۶۱۵۸	۲۰۳۱۵	۲۱۴۰۰	۴۱۷۱۵	..... ۵۶ ساله
۱۵۱۷۲	۱۶۳۷۱	۳۱۵۴۳	۱۷۷۳۹	۱۸۶۰۵	۳۶۳۴۴	..... ۵۷ ساله
۱۴۹۷۱	۱۵۶۶۷	۳۰۶۳۸	۱۷۵۹۵	۱۷۹۴۵	۳۵۵۴۰	..... ۵۸ ساله
۱۴۷۲۰	۱۶۰۸۰	۳۰۸۰۰	۱۷۲۴۹	۱۸۳۶۳	۳۵۶۱۲	..... ۵۹ ساله
۵۷۲۲۳	۵۷۷۲۱	۱۱۴۹۴۴	۶۸۱۶۳	۶۶۴۰۵	۱۳۴۵۶۸	..... ۶۰-۶۴ ساله
۱۴۴۲۴	۱۴۳۷۳	۲۸۷۹۷	۱۶۹۵۸	۱۶۳۶۰	۳۳۳۱۸	..... ۶۰ ساله
۱۰۷۸۵	۱۱۱۷۹	۲۱۹۶۴	۱۲۸۸۲	۱۲۸۵۱	۲۵۷۳۳	..... ۶۱ ساله
۱۱۱۲۶	۱۱۳۱۲	۲۲۴۳۸	۱۳۱۸۸	۱۲۹۸۴	۲۶۱۷۲	..... ۶۲ ساله
۹۸۸۷	۹۷۰۷	۱۹۵۹۴	۱۱۸۹۳	۱۱۲۶۲	۲۳۱۵۵	..... ۶۳ ساله
۱۱۰۰۱	۱۱۱۵۰	۲۲۱۵۱	۱۳۲۴۲	۱۲۹۴۸	۲۶۱۹۰	..... ۶۴ ساله



۲-۴- جمعیت بر حسب جنس، سن و وضع سکونت آبان ۱۳۹۰ (دنباله)

غیر ساکن			ساکن در نقاط روستایی			سن
زن	مرد	مرد و زن	زن	مرد	مرد و زن	
۲	۳	۵	۲۴۷۲۵	۲۸۸۰۰	۵۳۵۲۵	..... ۳۵-۳۹ ساله
۰	۱	۱	۵۲۸۹	۶۱۲۳	۱۱۴۱۲	..... ۳۵ ساله
۰	۰	۰	۵۰۰۶	۶۱۰۶	۱۱۱۱۲	..... ۳۶ ساله
۰	۰	۰	۴۸۲۸	۵۷۵۱	۱۰۵۷۹	..... ۳۷ ساله
۲	۱	۳	۴۸۹۴	۵۶۸۴	۱۰۵۷۸	..... ۳۸ ساله
۰	۱	۱	۴۷۰۸	۵۱۳۶	۹۸۴۴	..... ۳۹ ساله
۳	۲	۵	۲۱۴۴۹	۲۳۴۷۲	۴۴۹۲۱	..... ۴۰-۴۴ ساله
۲	۱	۳	۴۸۹۲	۵۵۹۷	۱۰۴۸۹	..... ۴۰ ساله
۱	۰	۱	۴۵۲۲	۴۸۵۸	۹۳۸۰	..... ۴۱ ساله
۰	۰	۰	۴۲۴۱	۴۵۹۲	۸۸۳۳	..... ۴۲ ساله
۰	۰	۰	۴۰۸۶	۴۴۸۷	۸۵۷۳	..... ۴۳ ساله
۰	۱	۱	۳۷۰۸	۳۹۳۸	۷۶۴۶	..... ۴۴ ساله
۶	۳	۹	۱۷۶۸۴	۱۸۵۵۲	۳۶۲۳۶	..... ۴۵-۴۹ ساله
۱	۱	۲	۳۸۲۲	۳۸۲۱	۷۶۴۳	..... ۴۵ ساله
۲	۰	۲	۳۳۲۷	۳۵۶۸	۶۸۹۵	..... ۴۶ ساله
۰	۱	۱	۳۶۸۰	۳۹۶۰	۷۶۴۰	..... ۴۷ ساله
۱	۰	۱	۳۵۷۱	۳۷۴۱	۷۳۱۲	..... ۴۸ ساله
۲	۱	۳	۳۲۸۴	۳۴۶۲	۶۷۴۶	..... ۴۹ ساله
۳	۱۱	۱۴	۱۵۸۴۰	۱۵۶۲۷	۳۱۴۶۷	..... ۵۰-۵۴ ساله
۰	۴	۴	۳۵۸۴	۳۷۱۳	۷۲۹۷	..... ۵۰ ساله
۱	۱	۲	۳۲۲۴	۳۲۵۰	۶۴۷۴	..... ۵۱ ساله
۰	۰	۰	۳۰۳۲	۲۹۶۲	۵۹۹۴	..... ۵۲ ساله
۱	۵	۶	۳۰۳۷	۲۹۳۸	۵۹۷۵	..... ۵۳ ساله
۱	۱	۲	۲۹۶۳	۲۷۶۴	۵۷۲۷	..... ۵۴ ساله
۴	۲	۶	۱۳۲۵۶	۱۲۱۷۵	۲۵۴۳۱	..... ۵۵-۵۹ ساله
۰	۰	۰	۲۷۰۷	۲۶۵۸	۵۳۶۵	..... ۵۵ ساله
۲	۰	۲	۲۸۳۱	۲۷۲۴	۵۵۵۵	..... ۵۶ ساله
۱	۰	۱	۲۵۶۶	۲۲۳۴	۴۸۰۰	..... ۵۷ ساله
۰	۰	۰	۲۶۲۴	۲۲۷۸	۴۹۰۲	..... ۵۸ ساله
۱	۲	۳	۲۵۲۸	۲۲۸۱	۴۸۰۹	..... ۵۹ ساله
۴	۲	۶	۱۰۹۳۶	۸۶۸۲	۱۹۶۱۸	..... ۶۰-۶۴ ساله
۰	۰	۰	۲۵۳۴	۱۹۸۷	۴۵۲۱	..... ۶۰ ساله
۱	۱	۲	۲۰۹۶	۱۶۷۱	۳۷۶۷	..... ۶۱ ساله
۲	۰	۲	۲۰۶۰	۱۶۷۲	۳۷۳۲	..... ۶۲ ساله
۱	۱	۲	۲۰۰۵	۱۵۵۴	۳۵۵۹	..... ۶۳ ساله
۰	۰	۰	۲۲۴۱	۱۷۹۸	۴۰۳۹	..... ۶۴ ساله



۲-۴- جمعیت برحسب جنس، سن و وضع سکونت آبان ۱۳۹۰ (دنباله)

ساکن در نقاط شهری			جمع			سن
زن	مرد	مرد و زن	زن	مرد	مرد و زن	
۴۲۸۲۹	۴۱۰۲۰	۸۳۸۴۹	۵۱۵۰۵	۴۸۱۵۵	۹۹۶۶۰	..... ۶۵-۶۹ ساله
۹۷۲۱	۹۰۶۲	۱۸۷۸۳	۱۱۶۳۲	۱۰۴۷۳	۲۲۱۰۵	..... ۶۵ ساله
۱۰۰۹۲	۸۹۱۲	۱۹۰۰۴	۱۱۹۸۴	۱۰۳۷۵	۲۲۳۵۹	..... ۶۶ ساله
۹۰۱۷	۹۵۳۲	۱۸۵۴۹	۱۱۰۰۴	۱۱۲۸۹	۲۲۲۹۳	..... ۶۷ ساله
۷۲۰۹	۷۰۵۲	۱۴۲۶۱	۸۶۶۳	۸۳۱۸	۱۶۹۸۱	..... ۶۸ ساله
۶۷۹۰	۶۴۶۲	۱۳۲۵۲	۸۲۲۲	۷۷۰۰	۱۵۹۲۲	..... ۶۹ ساله
۳۲۶۴۶	۳۳۷۹۴	۶۶۴۴۰	۴۰۳۲۱	۴۰۹۷۷	۸۱۲۹۸	..... ۷۰-۷۴ ساله
۷۴۲۹	۷۲۹۴	۱۴۷۲۳	۹۲۴۴	۸۷۲۰	۱۷۹۶۴	..... ۷۰ ساله
۶۵۳۲	۶۹۱۷	۱۳۴۴۹	۷۹۲۱	۸۳۰۱	۱۶۲۲۲	..... ۷۱ ساله
۶۰۹۵	۶۴۹۴	۱۲۵۸۹	۷۶۱۸	۷۸۹۵	۱۵۵۱۳	..... ۷۲ ساله
۷۱۱۳	۶۵۸۹	۱۳۷۰۲	۸۶۴۲	۸۰۰۰	۱۶۶۴۲	..... ۷۳ ساله
۵۴۷۷	۶۵۰۰	۱۱۹۷۷	۶۸۹۶	۸۰۶۱	۱۴۹۵۷	..... ۷۴ ساله
۲۴۶۹۸	۲۷۱۹۳	۵۱۸۹۱	۳۱۴۲۷	۳۴۵۵۵	۶۵۹۸۲	..... ۷۵-۷۹ ساله
۵۵۸۵	۶۸۵۵	۱۲۴۴۰	۷۰۷۵	۸۶۶۰	۱۵۷۳۵	..... ۷۵ ساله
۴۶۳۸	۵۱۰۷	۹۷۴۵	۵۹۱۹	۶۴۷۸	۱۲۳۹۷	..... ۷۶ ساله
۴۹۹۲	۵۳۷۰	۱۰۳۶۲	۶۳۵۱	۶۸۳۲	۱۳۱۸۳	..... ۷۷ ساله
۴۹۶۲	۵۴۹۱	۱۰۴۵۳	۶۳۸۳	۶۹۷۳	۱۳۳۵۶	..... ۷۸ ساله
۴۵۲۱	۴۳۷۰	۸۸۹۱	۵۶۹۹	۵۶۱۲	۱۱۳۱۱	..... ۷۹ ساله
۱۹۰۲۱	۱۴۹۱۰	۳۳۹۳۱	۲۳۳۵۶	۱۹۱۲۶	۴۲۴۸۲	..... ۸۰-۸۴ ساله
۶۲۹۱	۴۵۴۵	۱۰۸۳۶	۷۶۶۸	۵۸۳۹	۱۳۵۰۷	..... ۸۰ ساله
۲۹۸۶	۲۶۹۹	۵۶۸۵	۳۷۸۱	۳۴۶۰	۷۲۴۱	..... ۸۱ ساله
۲۹۸۵	۲۵۵۹	۵۵۴۴	۳۷۷۰	۳۲۴۴	۷۰۱۴	..... ۸۲ ساله
۴۰۲۵	۲۷۸۳	۶۸۰۸	۴۷۷۴	۳۵۷۲	۸۳۴۶	..... ۸۳ ساله
۲۷۳۴	۲۳۲۴	۵۰۵۸	۳۳۶۳	۳۰۱۱	۶۳۷۴	..... ۸۴ ساله
۸۵۲۹	۸۵۱۴	۱۷۰۴۳	۱۰۶۲۰	۱۰۹۴۷	۲۱۵۶۷	..... ۸۵-۸۹ ساله
۲۳۴۸	۲۲۰۱	۴۵۴۹	۲۹۵۰	۲۸۵۷	۵۸۰۷	..... ۸۵ ساله
۲۱۰۱	۲۲۸۳	۴۳۸۴	۲۶۵۵	۲۹۵۴	۵۶۰۹	..... ۸۶ ساله
۱۸۳۹	۱۷۷۹	۳۶۱۸	۲۲۲۷	۲۲۷۸	۴۵۱۵	..... ۸۷ ساله
۱۳۵۳	۱۳۹۵	۲۷۴۸	۱۶۶۹	۱۷۴۸	۳۴۱۷	..... ۸۸ ساله
۸۸۸	۸۵۶	۱۷۴۴	۱۱۰۹	۱۱۱۰	۲۲۱۹	..... ۸۹ ساله
۲۰۷۷	۱۶۴۳	۳۷۲۰	۲۵۰۶	۲۰۶۵	۴۵۷۱	..... ۹۰-۹۴ ساله
۸۸۷	۷۵۵	۱۶۴۲	۱۰۸۳	۹۶۷	۲۰۵۰	..... ۹۰ ساله
۵۲۳	۳۲۵	۸۴۸	۶۱۹	۴۱۶	۱۰۳۵	..... ۹۱ ساله
۳۳۶	۲۶۳	۵۹۹	۴۰۲	۳۱۸	۷۲۰	..... ۹۲ ساله
۲۰۶	۱۶۷	۳۷۳	۲۴۸	۲۱۷	۴۶۵	..... ۹۳ ساله
۱۲۵	۱۳۳	۲۵۸	۱۵۴	۱۴۷	۳۰۱	..... ۹۴ ساله
۷۵۵	۵۰۱	۱۲۵۶	۹۱۳	۵۹۶	۱۵۰۹	..... ۹۵ ساله و بیشتر
۲۸۳	۴۸۹	۷۷۲	۳۰۷	۵۴۰	۸۴۷	..... نامشخص

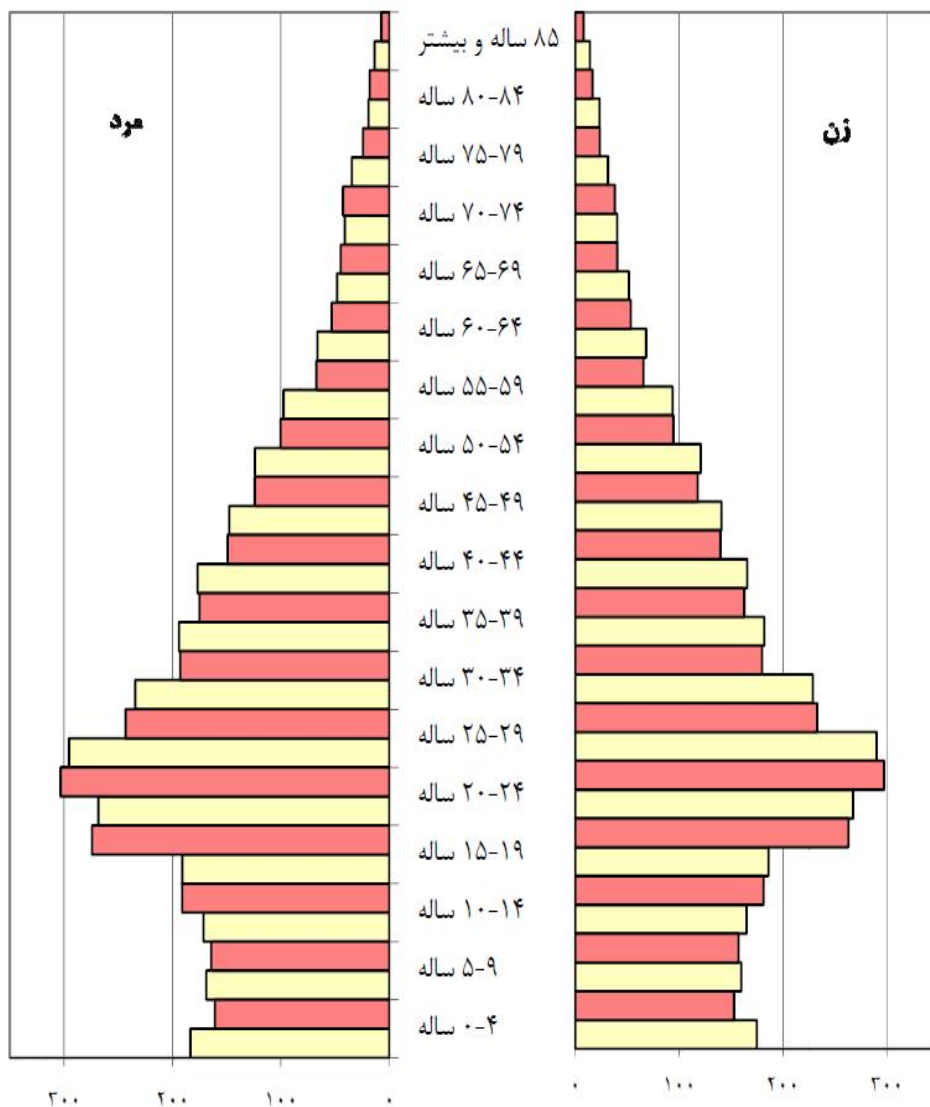


۲-۴- جمعیت بر حسب جنس، سن و وضع سکونت آبان ۱۳۹۰ (دنباله)

غیرساکن			ساکن در نقاط روستایی			سن
زن	مرد	مرد و زن	زن	مرد	مرد و زن	
۲	.	۲	۸۶۷۴	۷۱۳۵	۱۵۸۰۹	..... ۶۵-۶۹ ساله
.	.	.	۱۹۱۱	۱۴۱۱	۳۳۲۲	..... ۶۵ ساله
.	.	.	۱۸۹۲	۱۴۶۳	۳۳۵۵	..... ۶۶ ساله
۱	.	۱	۱۹۸۶	۱۷۵۷	۳۷۴۳	..... ۶۷ ساله
.	.	.	۱۴۵۴	۱۲۶۶	۲۷۲۰	..... ۶۸ ساله
۱	.	۱	۱۴۳۱	۱۲۳۸	۲۶۶۹	..... ۶۹ ساله
۱	.	۱	۷۶۷۴	۷۱۸۳	۱۴۸۵۷	..... ۷۰-۷۴ ساله
۱	.	۱	۱۸۱۴	۱۴۲۶	۳۲۴۰	..... ۷۰ ساله
.	.	.	۱۳۸۹	۱۳۸۴	۲۷۷۳	..... ۷۱ ساله
.	.	.	۱۵۲۳	۱۴۰۱	۲۹۲۴	..... ۷۲ ساله
.	.	.	۱۵۲۹	۱۴۱۱	۲۹۴۰	..... ۷۳ ساله
.	.	.	۱۴۱۹	۱۵۶۱	۲۹۸۰	..... ۷۴ ساله
.	.	.	۶۷۲۹	۷۳۶۲	۱۴۰۹۱	..... ۷۵-۷۹ ساله
.	.	.	۱۴۹۰	۱۸۰۵	۳۲۹۵	..... ۷۵ ساله
.	.	.	۱۲۸۱	۱۳۷۱	۲۶۵۲	..... ۷۶ ساله
.	.	.	۱۳۵۹	۱۴۶۲	۲۸۲۱	..... ۷۷ ساله
.	.	.	۱۴۲۱	۱۴۸۲	۲۹۰۳	..... ۷۸ ساله
.	.	.	۱۱۷۸	۱۲۴۲	۲۴۲۰	..... ۷۹ ساله
.	.	.	۴۳۳۵	۴۲۱۶	۸۵۵۱	..... ۸۰-۸۴ ساله
.	.	.	۱۳۷۷	۱۲۹۴	۲۶۷۱	..... ۸۰ ساله
.	.	.	۷۹۵	۷۶۱	۱۵۵۶	..... ۸۱ ساله
.	.	.	۷۸۵	۶۸۵	۱۴۷۰	..... ۸۲ ساله
.	.	.	۷۴۹	۷۸۹	۱۵۳۸	..... ۸۳ ساله
.	.	.	۶۲۹	۶۸۷	۱۳۱۶	..... ۸۴ ساله
.	.	.	۲۰۹۱	۲۴۳۳	۴۵۲۴	..... ۸۵-۸۹ ساله
.	.	.	۶۰۲	۶۵۶	۱۲۵۸	..... ۸۵ ساله
.	.	.	۵۵۴	۶۷۱	۱۲۲۵	..... ۸۶ ساله
.	.	.	۳۹۸	۴۹۹	۸۹۷	..... ۸۷ ساله
.	.	.	۳۱۶	۳۵۳	۶۶۹	..... ۸۸ ساله
.	.	.	۲۲۱	۲۵۴	۴۷۵	..... ۸۹ ساله
.	.	.	۴۲۹	۴۲۲	۸۵۱	..... ۹۰-۹۴ ساله
.	.	.	۱۹۶	۲۱۲	۴۰۸	..... ۹۰ ساله
.	.	.	۹۶	۹۱	۱۸۷	..... ۹۱ ساله
.	.	.	۶۶	۵۵	۱۲۱	..... ۹۲ ساله
.	.	.	۴۲	۵۰	۹۲	..... ۹۳ ساله
.	.	.	۲۹	۱۴	۴۳	..... ۹۴ ساله
.	.	.	۱۵۸	۹۵	۲۵۳	..... ۹۵ ساله و بیشتر
.	.	.	۲۴	۵۱	۷۵	..... نامشخص

مآخذ- مرکز آمار ایران.

۲-۱- نمودار هرم سنی جمعیت استان اصفهان در سال‌های ۱۳۸۵ و ۱۳۹۰



هزار نفر

۱۳۸۵

۱۳۹۰

هزار نفر

مبنا: جداول ۲-۳ و ۲-۴



۵-۲- جمعیت بر حسب جنس و گروه عمده سنی آبان ۱۳۹۰

زن	مرد	مرد و زن	گروه عمده سنی
۲۴۰۳۲۹۱	۲۴۷۶۰۲۱	۴۸۷۹۳۱۲	جمع .....
۳۴۲۵۶	۳۵۸۴۴	۷۰۱۰۰	اطفال (کمتر از یک سال).....
۱۷۴۳۹۶	۱۸۳۸۲۴	۳۵۸۲۲۰	نوباوگان (۵-۱ ساله).....
۱۵۹۱۱۴	۱۶۷۴۵۷	۳۲۶۵۷۱	کودکان (۱۰-۶ ساله).....
۱۳۱۷۶۸	۱۳۶۴۶۸	۲۶۸۲۳۶	نوجوانان (۱۴-۱۱ ساله).....
۴۵۳۳۷۳	۴۵۹۲۹۷	۹۱۲۶۷۰	جوانان (۲۴-۱۵ ساله).....
۱۲۸۹۴۲۹	۱۳۳۶۱۷۰	۲۶۲۵۵۹۹	میانسالان (۶۴-۲۵ ساله).....
۱۶۰۶۴۸	۱۵۶۴۲۱	۳۱۷۰۶۹	بزرگسالان (۶۵ ساله و بیشتر).....
۳۰۷	۵۴۰	۸۴۷	نامشخص .....

مأخذ- مرکز آمار ایران.

۲-۶- خانوار و جمعیت شهرستانها برحسب ساکن و غیرساکن آبان ۱۳۹۰

جمع				شهرستان
زن	مرد	مرد و زن	خانوار	
۲۴۰۳۲۹۱	۲۴۷۶۰۲۱	۴۸۷۹۳۱۲	۱۴۵۴۸۲۶	کل استان .....
۴۷۹۳۰	۴۹۴۷۹	۹۷۴۰۹	۲۸۹۰۹	آران و بییدگل .....
۲۰۷۸۷	۲۰۶۱۸	۴۱۴۰۵	۱۲۹۵۷	اردستان .....
۱۰۷۵۲۴۹	۱۰۹۸۹۲۳	۲۱۷۴۱۷۲	۶۵۸۰۵۲	اصفهان .....
۵۲۶۷۹	۵۶۲۵۴	۱۰۸۹۳۳	۳۱۵۷۱	برخوار .....
۳۳۸۲۱	۳۵۲۲۶	۶۹۰۴۷	۲۱۰۴۷	تیران و کرون .....
۱۶۹۷۱	۱۶۹۷۱	۳۳۹۴۲	۹۴۷۷	چادگان .....
۱۵۰۸۲۰	۱۶۰۸۰۹	۳۱۱۶۲۹	۹۰۷۳۵	خمینی شهر .....
۱۶۲۶۳	۱۶۱۶۰	۳۲۴۲۳	۱۰۲۰۹	خوانسار .....
۸۷۹۶	۸۹۹۷	۱۷۷۹۳	۵۴۳۴	خور و بیابانک .....
۱۷۱۹۴	۱۷۶۵۰	۳۴۸۴۴	۱۰۶۱۰	دهاقان .....
۳۲۸۴۰	۳۲۲۰۷	۶۵۰۴۷	۱۸۰۸۷	سمیرم .....
۹۸۱۸۲	۹۸۴۰۲	۱۹۶۵۸۴	۵۸۱۹۷	شاهین شهر و میمه .....
۷۳۴۲۶	۷۶۱۲۹	۱۴۹۵۵۵	۴۴۶۱۶	شهرضا .....
۳۹۷۸۵	۳۹۹۵۸	۷۹۷۴۳	۲۲۷۸۷	فریدن .....
۱۹۳۸۱	۱۸۹۵۳	۳۸۳۳۴	۱۰۶۷۲	فریدون شهر .....
۱۱۹۸۰۳	۱۲۷۲۱۱	۲۴۷۰۱۴	۷۱۸۱۹	فلورجان .....
۱۵۹۲۹۶	۱۶۴۰۷۵	۳۲۳۳۷۱	۹۵۳۱۴	کاشان .....
۴۳۰۲۶	۴۴۴۵۳	۸۷۴۷۹	۲۸۲۰۷	گلپایگان .....
۱۲۰۶۶۱	۱۲۵۸۴۹	۲۴۶۵۱۰	۷۱۰۵۴	لنجان .....
۶۸۵۸۱	۷۴۸۹۳	۱۴۳۴۷۴	۴۱۵۲۸	مبارکه .....
۱۸۸۴۰	۱۹۲۳۷	۳۸۰۷۷	۱۲۱۴۲	نایین .....
۱۴۸۰۴۲	۱۵۲۲۴۶	۳۰۰۲۸۸	۸۷۵۱۴	نجف آباد .....
۲۰۹۱۸	۲۱۳۲۱	۴۲۲۳۹	۱۳۸۸۸	نطنز .....



۲-۶- خانوار و جمعیت شهرستانها برحسب ساکن و غیرساکن آبان ۱۳۹۰ (دنباله)

ساکن در نقاط شهری				شهرستان
زن	مرد	مرد و زن	خانوار	
۲۰۵۱۴۴۴	۲۱۰۹۷۷۵	۴۱۶۸۲۱۹	۱۲۴۳۹۶۸	کل استان .....
۴۰۷۸۲	۴۱۵۵۰	۸۲۳۳۲	۲۴۵۴۲	آران و بییدگل .....
۱۳۶۷۲	۱۳۴۹۹	۲۷۱۷۱	۸۱۴۷	اردستان .....
۹۸۱۲۵۰	۹۹۶۹۱۸	۱۹۷۸۱۶۸	۶۰۱۰۳۵	اصفهان .....
۴۶۶۸۵	۴۹۳۸۴	۹۶۰۶۹	۲۷۶۴۶	برخوار .....
۱۳۴۴۰	۱۴۰۱۰	۲۷۴۵۰	۸۳۱۶	تیران و کرون .....
۷۱۴۵	۷۱۲۹	۱۴۲۷۴	۳۹۷۳	چادگان .....
۱۴۵۸۹۴	۱۵۵۵۲۰	۳۰۱۴۱۴	۸۷۶۷۹	خمینی شهر .....
۱۰۸۰۰	۱۰۵۳۸	۲۱۳۳۸	۶۶۵۵	خوانسار .....
۶۸۲۲	۶۸۷۳	۱۳۶۹۵	۴۱۰۸	خور و بیابانک .....
۱۰۸۵۹	۱۱۳۰۷	۲۲۱۶۶	۶۸۲۰	دهاقان .....
۱۷۲۸۳	۱۷۳۱۶	۳۴۵۹۹	۹۷۲۶	سمیرم .....
۹۱۶۰۱	۹۱۵۳۸	۱۸۳۱۳۹	۵۳۹۷۵	شاهین شهر و میمه .....
۶۴۶۰۳	۶۵۴۳۴	۱۳۰۰۳۷	۳۹۰۲۲	شهرضا .....
۱۹۲۴۶	۱۹۵۸۵	۳۸۸۳۱	۱۰۸۷۷	فریدن .....
۹۶۶۶	۹۶۷۷	۱۹۳۴۳	۵۶۱۹	فریدون شهر .....
۷۴۶۳۱	۷۹۰۹۸	۱۵۳۷۲۹	۴۴۵۶۷	فلاورجان .....
۱۴۴۶۸۸	۱۴۹۱۱۸	۲۹۳۸۰۶	۸۵۸۲۶	کاشان .....
۳۴۸۱۴	۳۵۶۶۹	۷۰۴۸۳	۲۲۶۱۳	گلیایگان .....
۱۰۳۷۸۳	۱۰۸۱۷۵	۲۱۱۹۵۸	۶۰۹۳۴	لنجان .....
۵۶۱۹۵	۵۸۷۲۷	۱۱۴۹۲۲	۳۳۹۹۸	مبارکه .....
۱۴۱۲۸	۱۴۷۵۵	۲۸۸۸۳	۸۹۳۰	نایین .....
۱۳۶۴۴۴	۱۳۹۸۱۱	۲۷۶۲۵۵	۸۰۲۸۹	نجف آباد .....
۱۴۰۱۳	۱۴۱۴۴	۲۸۱۵۷	۸۶۷۱	نطنز .....



۲-۶- خانوار و جمعیت شهرستانها برحسب ساکن و غیرساکن آبان ۱۳۹۰ (دنباله)

غیرساکن				ساکن در نقاط روستایی				شهرستان
زن	مرد	مرد و زن	خانوار	زن	مرد	مرد و زن	خانوار	
۵۱	۵۳	۱۰۴	۳۰	۳۴۴۷۹۶	۳۶۶۱۹۳	۷۱۰۹۸۹	۲۱۰۸۲۸	کل استان ...
.	.	.	.	۷۱۴۸	۷۹۲۹	۱۵۰۷۷	۴۳۶۷	آران و بییدگل ...
.	.	.	.	۷۱۱۵	۷۱۱۹	۱۴۲۳۴	۴۸۱۰	اردستان .....
.	.	.	.	۹۳۹۹۹	۱۰۲۰۰۵	۱۹۶۰۰۴	۵۷۰۱۷	اصفهان .....
.	.	.	.	۵۹۹۴	۶۸۷۰	۱۲۸۶۴	۳۹۲۵	برخوار .....
.	.	.	.	۲۰۳۸۱	۲۱۲۱۶	۴۱۵۹۷	۱۲۷۳۱	تیران و کرون ...
.	.	.	.	۹۸۲۶	۹۸۴۲	۱۹۶۶۸	۵۵۰۴	چادگان .....
.	.	.	.	۴۹۲۶	۵۲۸۹	۱۰۲۱۵	۳۰۵۶	خمینی شهر ...
.	.	.	.	۵۴۶۳	۵۶۲۲	۱۱۰۸۵	۳۵۵۴	خوانسار .....
.	.	.	.	۱۹۷۴	۲۱۲۴	۴۰۹۸	۱۳۲۶	خورو بیابانک ...
.	.	.	.	۶۳۳۵	۶۳۴۳	۱۲۶۷۸	۳۷۹۰	دهاقان .....
۴۰	۴۱	۸۱	۲۴	۱۵۵۱۷	۱۴۸۵۰	۳۰۳۶۷	۸۳۳۷	سمیرم .....
.	.	.	.	۶۵۸۱	۶۸۶۴	۱۳۴۴۵	۴۲۲۲	شاهین شهر و میمه
۱۱	۱۲	۲۳	۶	۸۸۱۲	۱۰۶۸۳	۱۹۴۹۵	۵۵۸۸	شهرضا .....
.	.	.	.	۲۰۵۳۹	۲۰۳۷۳	۴۰۹۱۲	۱۱۹۱۰	فریدن .....
.	.	.	.	۹۷۱۵	۹۲۷۶	۱۸۹۹۱	۵۰۵۳	فریدونشهر .....
.	.	.	.	۴۵۱۷۲	۴۸۱۱۳	۹۳۲۸۵	۲۷۲۵۲	فلاورجان .....
.	.	.	.	۱۴۶۰۸	۱۴۹۵۷	۲۹۵۶۵	۹۴۸۸	کاشان .....
.	.	.	.	۸۲۱۲	۸۷۸۴	۱۶۹۹۶	۵۵۹۴	گلپایگان .....
.	.	.	.	۱۶۸۷۸	۱۷۶۷۴	۳۴۵۵۲	۱۰۱۲۰	لنجان .....
.	.	.	.	۱۲۳۸۶	۱۶۱۶۶	۲۸۵۵۲	۷۵۳۰	مبارکه .....
.	.	.	.	۴۷۱۲	۴۴۸۲	۹۱۹۴	۳۲۱۲	نایین .....
.	.	.	.	۱۱۵۹۸	۱۲۴۳۵	۲۴۰۳۳	۷۲۲۵	نجف آباد .....
.	.	.	.	۶۹۰۵	۷۱۷۷	۱۴۰۸۲	۵۲۱۷	نطنز .....

مأخذ- مرکز آمار ایران.

۷-۲- جمعیت بر حسب نوع خانوار، جنس و شهرستان آبان ۱۳۹۰

خانوار ساکن		کل			شهرستان
معمولی		زن	مرد	مرد و زن	
زن	مرد				
۲۳۸۵۱۰۷	۲۴۲۱۶۱۸	۲۴۰۳۲۹۱	۲۴۷۶۰۳۱	۴۸۷۹۳۱۲	کل استان .....
۴۷۸۹۰	۴۸۸۶۱	۴۷۹۳۰	۴۹۴۷۹	۹۷۴۰۹	آران و بیدگل .....
۲۰۴۲۴	۲۰۱۱۹	۲۰۷۸۷	۲۰۶۱۸	۴۱۴۰۵	اردستان .....
۱۰۶۹۲۴۴	۱۰۷۵۰۴۸	۱۰۷۵۲۴۹	۱۰۹۸۹۲۳	۲۱۷۴۱۷۲	اصفهان .....
۵۲۶۴۵	۵۵۸۶۰	۵۲۶۷۹	۵۶۲۵۴	۱۰۸۹۳۳	برخوار .....
۳۳۷۲۶	۳۴۳۶۹	۳۳۸۲۱	۳۵۲۲۶	۶۹۰۴۷	تیران و کرون .....
۱۶۶۳۳	۱۶۵۵۷	۱۶۹۷۱	۱۶۹۷۱	۳۳۹۴۲	چادگان .....
۱۴۹۱۷۵	۱۵۷۲۲۸	۱۵۰۸۲۰	۱۶۰۸۰۹	۳۱۱۶۲۹	خمینی شهر .....
۱۵۶۶۶	۱۵۵۳۵	۱۶۲۶۳	۱۶۱۶۰	۳۲۴۲۳	خوانسار .....
۸۷۳۷	۸۷۱۸	۸۷۹۶	۸۹۹۷	۱۷۷۹۳	خور و بیابانک .....
۱۶۹۹۷	۱۷۴۵۳	۱۷۱۹۴	۱۷۶۵۰	۳۴۸۴۴	دهقان .....
۳۲۰۶۴	۳۱۷۰۴	۳۲۸۴۰	۳۲۲۰۷	۶۵۰۴۷	سمیرم .....
۹۷۶۹۸	۹۶۲۳۷	۹۸۱۸۲	۹۸۴۰۲	۱۹۶۵۸۴	شاهین شهر و میمه .....
۷۲۴۴۵	۷۳۲۹۹	۷۳۴۲۶	۷۶۱۲۹	۱۴۹۵۵۵	شهرضا .....
۳۹۱۷۱	۳۸۹۵۸	۳۹۷۸۵	۳۹۹۵۸	۷۹۷۴۳	فریدن .....
۱۹۱۰۱	۱۸۵۴۹	۱۹۳۸۱	۱۸۹۵۳	۳۸۳۳۴	فریدون شهر .....
۱۱۹۶۱۹	۱۲۶۸۳۴	۱۱۹۸۰۳	۱۲۷۲۱۱	۲۴۷۰۱۴	فلاورجان .....
۱۵۶۴۲۲	۱۵۸۸۲۷	۱۵۹۲۹۶	۱۶۴۰۷۵	۳۲۳۳۷۱	کاشان .....
۴۲۶۷۲	۴۲۷۲۰	۴۳۰۲۶	۴۴۴۵۳	۸۷۴۷۹	گلپایگان .....
۱۲۰۲۲۵	۱۲۴۶۴۱	۱۲۰۶۶۱	۱۲۵۸۴۹	۲۴۶۵۱۰	لنجان .....
۶۸۴۸۷	۷۱۷۳۹	۶۸۵۸۱	۷۴۸۹۳	۱۴۳۴۷۴	مبارکه .....
۱۸۶۶۶	۱۸۵۱۰	۱۸۸۴۰	۱۹۲۳۷	۳۸۰۷۷	نایین .....
۱۴۶۵۲۸	۱۴۸۸۳۴	۱۴۸۰۴۲	۱۵۲۲۴۶	۳۰۰۲۸۸	نجف آباد .....
۲۰۸۷۲	۲۱۰۱۸	۲۰۹۱۸	۲۱۳۲۱	۴۲۲۳۹	نطنز .....



۲-۷- جمعیت بر حسب نوع خانوار، جنس و شهرستان آبان ۱۳۹۰ (دنباله)

خانوار معمولی غیر ساکن		خانوار ساکن				شهرستان
زن	مرد	موسسه‌ای		گروهی		
		زن	مرد	زن	مرد	
۵۱	۵۳	۱۶۵۱۳	۴۳۳۱۶	۱۶۲۰	۱۱۰۳۴	کل استان .....
.	.	۲۵	۵۲۹	۱۵	۸۹	آران و بییدگل .....
.	.	۳۵۷	۳۰۵	۶	۱۹۴	اردستان .....
.	.	۵۱۴۳	۱۹۳۹۸	۸۶۲	۴۴۷۷	اصفهان .....
.	.	۲۶	۶۹	۸	۳۲۵	برخوار .....
.	.	۸۵	۳۴۶	۱۰	۵۱۱	تیران و کرون .....
.	.	۳۳۸	۴۱۱	.	۳	چادگان .....
.	.	۱۶۳۳	۳۴۳۲	۱۲	۱۴۹	خمینی شهر .....
.	.	۵۷۴	۵۴۲	۲۳	۸۳	خوانسار .....
.	.	۴۴	۲۳۴	۱۵	۴۵	خور و بیابانک .....
.	.	۱۸۹	۱۷۹	۸	۱۸	دهاقان .....
۴۰	۴۱	۶۷۲	۳۸۵	۶۴	۷۷	سمیرم .....
.	.	۴۱۹	۱۱۸۱	۶۵	۹۸۴	شاهین شهر و میمه .....
۱۱	۱۲	۹۳۴	۲۱۳۲	۳۶	۶۸۶	شهرضا .....
.	.	۶۰۲	۹۵۴	۱۲	۴۶	فریدن .....
.	.	۲۴۴	۳۹۶	۳۶	۸	فریدونشهر .....
.	.	۱۷۷	۲۴۴	۷	۱۳۳	فلاورجان .....
.	.	۲۷۸۲	۴۰۵۹	۹۲	۱۱۸۹	کاشان .....
.	.	۲۴۹	۱۲۶۴	۱۰۵	۴۶۹	گلپایگان .....
.	.	۳۶۰	۸۷۴	۷۶	۳۳۴	لنجان .....
.	.	۸۳	۳۰۴۷	۱۱	۱۰۷	مبارکه .....
.	.	۱۴۵	۴۸۳	۲۹	۲۴۴	نایین .....
.	.	۱۴۰۳	۲۷۷۸	۱۱۱	۶۳۴	نجف آباد .....
.	.	۲۹	۷۴	۱۷	۲۲۹	نطنز .....

مأخذ- مرکز آمار ایران.

۲-۸- جمعیت شهرهای استان<sup>(۱)</sup>

شهر	آبان ۱۳۵۵	مهر ۱۳۶۵	مهر ۱۳۷۰	آبان ۱۳۷۵	آبان ۱۳۸۵	آبان ۱۳۹۰
کل استان.....	۱۳۷۰۰۷۶	۲۱۱۲۰۶۱	۲۴۴۹۶۲۳	۲۹۱۴۸۷۴	۳۷۹۸۷۲۸	۴۱۶۸۲۱۹
آران و بیدگل.....	۳۲۰۳۲	۴۲۲۶۵	۴۵۸۰۶	۵۷۰۷۰	۵۵۸۳۳	۶۰۲۹۰
ابریشم.....	×	×	×	×	۱۹۴۰۶	۲۱۷۹۴
ابوزیدآباد.....	×	×	×	×	۵۱۶۶	۵۵۵۹
اردستان.....	۷۸۹۱	۱۲۰۰۱	۱۳۲۱۶	۱۳۸۹۳	۱۵۲۸۴	۱۵۷۰۱
اژیه.....	×	×	×	×	۳۳۱۵	۳۴۸۱
اصفهان.....	۶۶۱۵۱۰	۹۸۶۷۵۳	۱۱۲۷۰۳۰	۱۲۶۶۰۷۲	۱۶۰۲۱۱۰	۱۷۵۶۱۲۶
افوس.....	×	×	×	×	۳۸۰۵	۴۳۱۳
انارک.....	۱۸۵۷	۲۱۰۳	۱۹۸۸	۱۷۲۱	۱۲۹۴	۱۴۷۷
ایمانشهر.....	×	×	×	×	۱۳۵۵۴	۱۴۲۶۷
بادرود.....	۵۹۲۰	۱۰۵۷۶	۱۲۱۷۳	۱۵۹۹۵	۱۴۴۱۵	۱۳۱۲۰
باغ بهادران.....	۳۳۸۵	۷۶۳۹	۸۲۹۱	۸۰۴۳	۸۸۱۲	۹۵۹۸
بافران.....	×	×	×	×	×	۲۰۲۷
برزک.....	×	×	×	×	۳۲۶۴	۳۲۶۵
برف انبار.....	×	×	×	×	۵۰۵۶	۵۳۳۶
بهاران.....	×	×	×	×	۱۰۳۲۵	۱۱۱۳۲
بهارستان.....	×	×	×	×	۴۵۶۲۹	۶۱۶۴۷
بوئین و میاندشت.....	۳۹۴۲	۶۴۳۰	۷۸۸۹	۸۴۸۹	۱۰۴۷۹	۱۰۲۵۶
پیربکران.....	×	×	×	۵۴۶۴	۱۰۸۵۶	۱۲۱۹۲
تودشک.....	×	×	×	×	۳۹۴۷	۴۲۲۹
تیران.....	۷۶۶۱	۱۰۹۵۵	۱۲۶۴۵	۱۳۵۱۱	۱۵۷۴۴	۱۹۴۲۱
جندق.....	×	×	×	۴۰۶۸	۳۹۶۷	۴۴۷۲
جوزدان.....	×	×	×	×	×	۶۷۴۹
جوشقان و کامو.....	×	×	×	×	۵۴۹۰	۴۷۶۶
چادگان.....	۳۸۹۲	۶۰۲۲	۷۰۰۵	۷۲۰۷	۷۶۰۹	۹۷۳۸
چرمهین.....	×	×	۱۰۴۳۸	۱۱۳۳۵	۱۲۳۰۴	۱۳۵۶۸
چمگردان.....	۱۰۴۶۶	۱۰۷۶۳	۱۲۴۱۳	۱۳۶۷۹	۱۶۱۰۱	۱۶۲۱۹
حبیب آباد.....	۵۰۸۱	۶۸۵۸	۷۵۹۳	۸۰۰۵	۹۰۸۸	۹۴۴۴
حسن آباد.....	×	×	×	۴۷۳۸	۴۳۵۳	۴۲۶۷
حنا.....	×	×	×	×	۵۳۶۸	۵۳۵۴
خالدآباد.....	×	×	×	×	۳۳۰۸	۲۷۵۶
خمینی شهر.....	۶۵۴۹۵	۱۰۴۶۴۷	۱۱۸۳۴۸	۱۶۵۸۸۸	۲۲۳۰۷۱	۲۴۴۶۹۶
خوانسار.....	۱۲۱۴۶	۱۸۵۷۳	۲۳۹۰۰	۲۱۹۶۶	۲۱۳۱۳	۲۱۳۳۸



۸-۲- جمعیت شهرهای استان (دنباله)

شهر	آبان ۱۳۵۵	مهر ۱۳۶۵	مهر ۱۳۷۰	آبان ۱۳۷۵	آبان ۱۳۸۵	آبان ۱۳۹۰
خور.....	۳۶۸۹	۵۳۰۵	۵۶۷۰	۵۸۹۳	۶۳۶۹	۶۷۲۱
خوراسگان.....	۳۱۰۹۵	۵۱۱۵۵	۵۵۷۰۵	۶۱۲۱۱	۸۷۲۸۲	۹۷۱۶۷
خورزوق.....	۵۲۱۵	۹۷۲۰	۱۰۶۹۸	۱۷۸۲۱	۲۰۳۱۱	۲۲۳۲۱
داران.....	۶۶۵۱	۱۲۹۶۳	۱۵۱۲۳	۱۷۰۳۳	۱۹۵۸۳	۱۹۶۴۵
دامنه.....	×	×	×	×	۴۵۱۳	۴۶۱۷
درچه.....	۱۴۴۱۲	۲۸۲۱۱	۳۱۴۵۰	۳۳۳۵۶	۴۳۲۰۰	۴۴۶۸۹
دستگرد.....	۹۹۵۶	۱۲۱۷۴	۱۳۷۱۲	۱۴۰۲۱	۱۵۵۲۴	۱۶۸۴۸
دهاقان.....	۹۹۱۲	۱۴۹۷۶	۱۶۵۲۸	۱۷۱۷۰	۱۶۹۳۴	۱۷۱۰۸
دهق.....	۵۴۴۷	۷۶۹۰	۸۵۰۰	۸۰۶۶	۷۸۴۵	۷۷۱۰
دولت آباد.....	۱۰۲۶۹	۱۶۷۰۱	۲۵۲۸۰	۲۶۸۴۵	۳۳۹۶۱	۳۷۰۹۸
دیزیچه.....	×	×	×	۹۵۷۹	۱۷۹۶۶	۱۸۷۵۰
رزوه.....	×	×	×	×	۴۹۲۷	۴۵۳۶
رضوانشهر.....	×	×	×	×	۳۸۱۲	۳۵۰۸
رهنان.....	۱۷۸۳۰	۳۴۶۰۲	۳۸۰۷۹	۴۱۸۱۹	×	×
زاینده رود.....	×	×	×	×	۹۸۹۱	۹۵۱۴
زرین شهر.....	۲۶۸۷۰	۴۲۳۵۶	۴۸۰۹۶	۵۰۸۳۷	۵۶۳۷۵	۶۰۱۱۸
زواره.....	۵۸۲۰	۷۵۷۸	۸۲۴۲	۷۷۱۰	۷۹۲۴	۷۸۱۴
زیباشهر.....	×	×	×	×	۹۰۹۷	۹۶۶۸
سده لنجان.....	۶۲۹۶	۱۱۹۴۶	۱۴۳۷۷	۱۵۶۵۹	۱۷۳۷۲	۱۸۶۵۴
سفیدشهر.....	×	×	×	×	۵۱۵۱	۵۵۷۹
سجزی.....	×	×	×	×	۴۳۹۷	۴۶۹۸
سمیرم.....	۱۳۴۹۰	۲۰۲۶۰	۲۳۵۱۱	۲۴۵۰۴	۲۶۷۹۵	۲۵۱۲۲
شاپورآباد.....	×	×	×	×	×	۵۴۸۷
شاهین شهر.....	۸۳۲۱	۴۹۳۱۲	۶۲۵۹۲	۸۴۸۲۷	۱۲۷۴۱۲	۱۴۳۳۰۸
شهرضا.....	۴۶۹۵۶	۷۳۳۶۷	۸۴۶۶۶	۸۹۷۷۹	۱۰۹۶۰۱	۱۲۳۷۶۷
طالخنچه.....	۵۵۹۰	×	×	۹۲۷۳	۹۳۱۶	۹۴۷۲
عسگران.....	×	×	×	×	۴۰۴۸	۴۵۲۱
علویچه.....	۴۷۵۳	۵۴۸۳	۵۰۹۶	۵۲۷۲	۵۹۴۰	۷۵۲۶
فرخی.....	×	×	×	×	×	۲۵۰۲
فریدونشهر.....	۶۱۱۶	۸۶۵۲	۱۳۲۲۲	۱۳۵۹۲	۱۳۸۲۱	۱۴۰۰۷
فلاورجان.....	۱۶۲۲۰	۲۵۹۹۴	۳۰۲۸۳	۳۶۵۲۰	۳۸۲۲۴	۳۸۳۱۰
فولادشهر.....	۵۰۶۰	×	×	۳۹۲۶۴	۵۵۶۶۴	۶۶۹۰۳
قمصر.....	۳۵۵۹	۴۰۳۷	۴۲۴۲	۳۹۴۸	۳۶۶۷	۳۴۱۰
قهجاورستان.....	×	×	×	×	×	۷۹۰۶
قهدریجان.....	۱۴۳۹۹	۲۲۴۶۸	۲۶۵۸۱	۲۷۱۰۹	۳۰۰۱۶	۳۱۶۷۹





۸-۲- جمعیت شهرهای استان (دنباله)

شهر	آبان ۱۳۵۵	مهر ۱۳۶۵	مهر ۱۳۷۰	آبان ۱۳۷۵	آبان ۱۳۸۵	آبان ۱۳۹۰
کاشان.....	۸۴۸۶۳	۱۳۸۵۹۹	۱۵۵۱۸۸	۲۰۱۳۷۲	۲۵۳۵۰۹	۲۷۵۳۲۵
کرکوند.....	×	×	×	×	۷۰۰۲	۶۸۵۷
کلیشادوسودرجان..	۸۶۵۹	۱۲۷۳۴	۱۴۲۳۲	۲۰۰۰۶	۲۳۲۱۵	۲۴۳۵۵
کمشچه.....	×	×	×	×	۴۳۹۵	۴۸۷۱
کمه.....	×	×	×	×	۲۳۱۰	۲۱۴۶
کهریزسنگ.....	×	×	×	×	۸۲۶۷	۹۲۶۴
کوشک.....	×	×	×	۱۰۲۹۹	۱۱۲۷۱	۱۲۰۲۹
کوهپایه.....	۲۰۱۳	۲۸۰۴	۳۱۱۶	۳۶۵۰	۴۷۰۰	۴۵۸۷
گرگاب.....	×	×	×	×	×	۶۳۵۹
گزن.....	۱۰۶۲۱	۱۷۳۰۴	۱۷۸۷۴	۱۸۱۸۵	۲۰۴۹۳	۲۱۹۹۱
گلپایگان.....	۲۲۰۶۲	۳۵۲۵۳	۳۸۵۶۳	۴۰۶۳۴	۴۸۹۸۷	۵۴۵۷۲
گلدشت.....	×	×	×	۱۹۲۸۷	۲۳۰۵۶	۲۳۱۹۲
گلشن.....	×	×	×	×	×	۵۰۵۸
گلشهر.....	×	×	×	×	۹۹۷۳	۹۹۰۳
گوگد.....	۵۳۴۱	۷۱۹۵	۷۱۹۳	۶۷۹۴	۶۶۹۷	۶۰۰۸
لایبید.....	×	×	×	×	×	۱۴۷۳
مبارکه.....	۲۶۳۵۳	۲۲۰۸۹	۳۸۱۳۳	۴۶۴۲۸	۶۲۷۲۸	۶۶۰۹۲
مجلسی.....	×	×	×	×	×	۴۰۸۳
محمدآباد.....	×	×	×	×	۴۳۹۷	۴۵۴۹
مشکات.....	×	×	×	×	۴۹۷۰	۴۸۶۹
منظریه.....	×	×	×	×	۵۶۴۹	۶۲۷۰
مهاباد.....	×	×	×	۴۱۴۸	۴۰۹۱	۳۶۵۶
میمه.....	۳۷۶۹	۴۸۴۶	۵۴۳۶	۵۲۶۲	۵۷۳۹	۵۴۴۹
نابین.....	۱۰۲۶۱	۱۶۲۸۸	۱۸۴۳۱	۲۰۸۲۶	۲۵۵۱۶	۲۵۳۷۹
نحفآباد.....	۷۵۲۷۶	۱۲۹۰۵۸	۱۶۰۰۰۴	۱۷۸۴۹۸	۲۰۸۶۴۷	۲۲۱۸۱۴
نصرآباد.....	×	×	×	×	۵۷۵۱	۶۱۷۶
نطنز.....	۴۴۴۳	۷۵۲۲	۸۱۳۳	۱۰۷۸۲	۱۲۵۰۹	۱۲۲۸۱
نوشآباد.....	×	×	×	×	۱۰۴۸۵	۱۰۹۰۴
نیاسر.....	×	×	×	×	۲۰۰۳	۲۱۷۱
نیکآباد.....	×	×	×	۴۳۸۹	۴۳۲۴	۴۳۰۳
هرند.....	۳۶۰۳	۵۱۷۱	۵۸۵۸	۶۴۱۳	۶۸۴۲	۷۱۰۸
ورزنه.....	۵۳۱۳	۷۹۰۰	۹۲۰۷	۹۹۴۶	۱۱۵۲۰	۱۱۹۲۴
ورنامخواست.....	×	×	۱۴۲۵۴	۱۴۸۹۳	۱۵۳۰۱	۱۷۳۸۴
وزوان.....	۳۷۱۸	۴۷۵۴	۴۹۹۱	۴۸۱۰	۴۶۶۱	۴۵۵۹
ونک.....	×	×	×	×	۲۵۱۶	۱۹۷۷

۱) شهرهایی که جمعیت آنها × درج شده است در سرشماری‌های مذکور شهر نبوده‌اند. شهر رهنان نیز در سرشماری سال ۱۳۸۵ جزء شهر اصفهان قرار گرفته است. چهار شهر سین، اصغرآباد، باغشاد و طوق رود بعد از سرشماری سال ۱۳۹۰ به شهرهای استان اضافه گردیده‌اند.  
 مأخذ- مرکز آمار ایران.

۲-۹- طبقه‌بندی جمعیتی آبادی‌های دارای سکنه

آبان ۱۳۹۰		آبان ۱۳۸۵		آبان ۱۳۷۵		طبقه‌بندی جمعیتی
کل جمعیت (نفر)	تعداد آبادی	کل جمعیت (نفر)	تعداد آبادی	کل جمعیت (نفر)	تعداد آبادی	
۷۱۰۹۸۹	۱۸۳۱	۷۵۸۸۹۰	۱۹۳۴	۱۰۰۷۰۸۷	۲۴۷۰	جمع.....
۵۷۵۱۶	۸	۵۲۶۵۷	۷	۱۱۵۳۹۷	۱۷	۵۰۰۰ نفر و بیشتر.....
۱۴۷۴۰۰	۴۶	۱۴۸۸۱۱	۴۵	۲۵۶۴۶۴	۷۴	۴۹۹۹ - ۲۵۰۰ نفر.....
۲۶۹۸۲۵	۱۷۹	۲۹۳۵۶۷	۱۹۲	۳۴۰۵۶۹	۲۲۸	۲۴۹۹ - ۱۰۰۰ نفر.....
۱۰۱۵۶۴	۱۴۰	۱۲۱۶۶۷	۱۷۱	۱۳۵۲۹۹	۱۹۲	۹۹۹ - ۵۰۰ نفر.....
۱۱۰۸۶۴	۴۴۴	۱۱۹۱۷۳	۴۹۳	۱۲۹۹۹۵	۵۲۲	۴۹۹ - ۱۰۰ نفر.....
۱۳۲۸۳	۱۸۳	۱۱۳۹۲	۱۶۰	۱۴۷۱۰	۲۰۶	۹۹ - ۵۰ نفر.....
۴۹۳۵	۱۳۴	۵۶۶۶	۱۶۰	۷۱۸۶	۲۰۵	۴۹ - ۲۵ نفر.....
۵۶۰۲	۶۹۷	۵۹۵۷	۷۰۶	۷۴۶۷	۱۰۲۶	۲۴ - ۱ نفر.....

مأخذ- مرکز آمار ایران.

۲-۱۰- خانوارهای معمولی بر حسب تعداد افراد در خانوار

سال	جمع	۱ نفر	۲ نفر	۳ نفر	۴ نفر	۵ نفر	۶ نفر	۷ نفر و بیشتر
آبان ۱۳۵۵ ....	۴۱۴۱۹۹	۲۷۰۲۵	۵۵۳۷۸	۵۶۶۱۱	۶۳۵۸۴	۶۲۴۹۸	۵۶۰۳۶	۹۳۰۶۷
مهر ۱۳۶۵ .....	۶۹۱۵۴۴	۴۳۷۷۹	۸۰۸۷۲	۹۴۴۸۰	۱۱۶۲۱۴	۱۱۲۷۷۷	۹۲۷۵۷	۱۵۰۶۶۵
مهر ۱۳۷۰ ....	۷۷۴۰۵۶	۴۳۳۴۶	۹۲۳۱۶	۱۰۹۶۹۶	۱۳۲۶۸۶	۱۲۸۲۹۱	۱۰۸۴۷۲	۱۵۹۲۴۹
آبان ۱۳۷۵ ....	۸۸۸۵۶۸	۵۲۱۴۷	۱۱۶۱۱۴	۱۶۰۲۱۰	۱۷۲۵۸۸	۱۴۹۲۵۵	۱۰۹۸۴۶	۱۲۸۴۰۸
آبان ۱۳۸۵ ....	۱۲۱۶۴۳۵	۷۴۳۹۹	۲۰۳۵۰۱	۳۰۰۵۹۱	۳۲۴۰۶۴	۱۸۱۰۷۳	۷۸۹۴۸	۵۳۸۵۹
آبان ۱۳۹۰ ...	۱۴۵۰۳۰۹	۱۱۰۴۱۵	۲۸۸۵۸۱	۴۲۰۸۸۲	۴۰۲۴۸۰	۱۵۷۱۵۲	۴۸۷۳۹	۲۳۰۶۰

مأخذ- مرکز آمار ایران.

۱۱-۲- خانوارهای معمولی بر حسب جنس و سن سرپرست خانوار و تعداد افراد در خانوار آبان ۱۳۹۰

جنس و گروه سنی سرپرست خانوار	جمع	۱ نفر	۲ نفر	۳ نفر	۴ نفر	۵ نفر	۶ نفر	۷ نفر و بیشتر
جمع .....	۱۴۵۰۳۰۹	۱۱۰۴۱۵	۲۸۸۵۸۱	۴۲۰۸۸۲	۴۰۲۴۸۰	۱۵۷۱۵۲	۴۸۷۳۹	۲۲۰۶۰
مرد .....	۱۲۷۸۶۶۵	۲۷۶۶۴	۲۴۸۳۹۵	۳۹۲۸۳۶	۳۸۹۴۳۱	۱۵۲۲۵۴	۴۶۸۹۵	۲۱۱۹۰
کمتر از ۲۰ ساله ..	۱۴۶۹	۶۲۸	۵۰۸	۲۱۸	۵۱	۳۵	۱۵	۱۴
۲۰-۲۹ ساله ...	۱۷۰۴۵۷	۵۶۴۶	۸۰۲۹۳	۶۷۹۹۲	۱۳۳۳۳	۲۲۱۰	۶۶۱	۳۲۲
۳۰-۳۹ ساله ...	۳۵۹۰۶۹	۴۲۸۴	۴۷۴۰۴	۱۵۳۹۰۸	۱۲۲۱۵۹	۲۴۱۱۷	۵۰۷۷	۲۱۲۰
۴۰-۴۹ ساله ...	۳۱۱۸۴۱	۳۶۴۸	۱۳۰۳۱	۵۸۳۰۹	۱۴۷۳۹۳	۶۶۴۲۷	۱۶۷۸۰	۶۲۵۳
۵۰-۵۹ ساله ...	۲۱۷۶۳۵	۲۷۸۰	۲۴۷۱۵	۵۶۵۸۲	۶۹۷۶۲	۴۰۴۰۷	۱۵۸۱۵	۷۵۷۴
۶۰ ساله و بیشتر ..	۲۱۸۰۸۱	۱۰۶۷۸	۸۲۴۱۰	۵۵۷۸۳	۳۶۷۱۰	۱۹۰۵۰	۸۵۴۵	۴۹۰۵
نامشخص .....	۱۱۳	۰	۳۴	۴۴	۲۳	۸	۲	۲
زن .....	۱۷۱۶۴۴	۸۲۷۵۱	۴۰۱۸۶	۲۸۰۴۶	۱۳۰۴۹	۴۸۹۸	۱۸۴۴	۸۷۰
کمتر از ۲۰ ساله ..	۲۱۲	۱۵۳	۴۸	۱۰	۱	۰	۰	۰
۲۰-۲۹ ساله ...	۵۱۰۰	۱۸۱۰	۲۱۸۳	۸۴۷	۱۸۳	۵۸	۱۵	۴
۳۰-۳۹ ساله ...	۱۴۱۱۵	۲۵۵۸	۴۵۵۱	۴۷۵۳	۱۵۹۲	۴۲۴	۱۵۸	۷۹
۴۰-۴۹ ساله ...	۲۴۰۸۸	۳۶۳۴	۶۵۹۱	۷۶۵۴	۴۰۲۳	۱۴۰۵	۵۴۷	۲۳۴
۵۰-۵۹ ساله ...	۳۳۰۲۴	۸۶۸۵	۹۸۲۸	۷۶۰۴	۴۰۷۷	۱۷۷۸	۷۱۰	۳۴۲
۶۰ ساله و بیشتر ..	۹۵۰۹۶	۶۵۹۱۱	۱۶۹۷۹	۷۱۷۶	۳۱۷۳	۱۲۳۲	۴۱۴	۲۱۱
نامشخص .....	۹	۰	۶	۲	۰	۱	۰	۰

مأخذ - مرکز آمار ایران.

۱۲-۲- تعداد آبادی‌های دارای سکنه بر حسب طبقه‌بندی جمعیت و شهرستان آبان ۱۳۹۰

شهرستان	جمع	۲۴- نفر ۱	۴۹- نفر ۲۵	۹۹- نفر ۵۰	۲۴۹- نفر ۱۰۰	۴۹۹- نفر ۲۵۰	۹۹۹- نفر ۵۰۰	۲۴۹۹- نفر ۱۰۰۰	۴۹۹۹- نفر ۲۵۰۰	۵۰۰۰ بیشتر
کل استان.....	۱۸۳۱	۶۹۷	۱۳۴	۱۸۳	۲۴۷	۱۹۷	۱۴۰	۱۷۹	۴۶	۸
آران و بیدگل.....	۴۵	۳۰	۰	۳	۰	۳	۳	۶	۰	۰
اردستان.....	۱۶۱	۸۳	۲۳	۲۲	۱۶	۱۲	۲	۳	۰	۰
اصفهان.....	۳۸۳	۱۴۸	۲۲	۲۰	۴۲	۴۵	۴۸	۴۳	۱۱	۴
برخوار.....	۳۶	۲۵	۱	۲	۵	۰	۰	۰	۲	۱
تیران و کرون.....	۶۲	۱۹	۱	۱	۵	۳	۱۶	۱۵	۲	۰
چادگان.....	۶۳	۹	۷	۲۱	۱۱	۴	۵	۵	۱	۰
خمینی شهر.....	۵	۲	۰	۰	۰	۰	۰	۱	۱	۱
خوانسار.....	۲۰	۳	۱	۲	۴	۲	۳	۵	۰	۰
خور و بیابانک.....	۳۰	۱۵	۲	۲	۷	۲	۱	۱	۰	۰
دهاقان.....	۲۳	۹	۱	۰	۲	۴	۱	۶	۰	۰
سمیرم.....	۱۱۸	۲۴	۹	۱۵	۳۲	۲۳	۸	۷	۰	۰
شاهین شهر و میمه.....	۶۳	۳۸	۹	۳	۳	۳	۱	۵	۱	۰
شهرضا.....	۶۰	۲۷	۳	۱۰	۷	۵	۱	۴	۳	۰
فریدن.....	۷۲	۱	۳	۱۵	۱۶	۱۰	۱۵	۱۰	۳	۰
فریدونشهر.....	۸۵	۹	۱۴	۲۲	۲۰	۱۱	۴	۵	۰	۰
فلاورجان.....	۶۹	۱۰	۲	۴	۱	۹	۹	۲۳	۹	۲
کاشان.....	۱۰۶	۳۹	۱۱	۱۲	۱۷	۱۲	۴	۱۰	۱	۰
گلپایگان.....	۶۶	۱۸	۶	۴	۱۸	۱۲	۴	۴	۰	۰
لنجان.....	۴۸	۵	۱	۵	۱۰	۹	۵	۹	۴	۰
مبارکه.....	۳۶	۷	۱	۰	۴	۹	۴	۸	۳	۰
نایین.....	۱۸۵	۱۴۲	۱۰	۱۴	۱۳	۳	۱	۲	۰	۰
نجف‌آباد.....	۲۷	۱۰	۱	۰	۲	۳	۲	۴	۵	۰
نطنز.....	۶۷	۲۴	۶	۶	۱۲	۱۳	۳	۳	۰	۰

مأخذ- مرکز آمار ایران.

۱۳-۲- تعداد آبادی‌های دارای سکنه بر حسب تعداد خانوار و شهرستان آبان ۱۳۹۰

شهرستان	جمع	۱-۴ خانوار	۵-۹ خانوار	۱۰-۱۹ خانوار	۲۰-۴۹ خانوار	۵۰-۹۹ خانوار	۱۰۰-۱۹۹ خانوار	۲۰۰-۴۹۹ خانوار	۵۰۰-۹۹۹ خانوار	۱۰۰۰ بیشتر
کل استان ...	۱۸۳۱	۵۳۴	۱۸۶	۱۵۵	۲۶۶	۱۹۷	۱۷۸	۲۱۰	۱۴	۲۱
آران و بیدگل ..	۴۵	۲۴	۶	۲	۱	۲	۳	۳	۴	۰
اردستان .....	۱۶۱	۵۳	۲۸	۲۵	۳۲	۱۳	۵	۵	۰	۰
اصفهان .....	۲۸۳	۱۱۸	۳۴	۲۴	۳۳	۴۲	۴۷	۵۴	۲۳	۸
برخوار .....	۳۶	۲۴	۱	۲	۴	۲	۰	۰	۱	۲
تیران و کرون ..	۶۲	۱۵	۳	۲	۳	۴	۶	۲۳	۶	۰
چادگان .....	۶۳	۴	۸	۱۲	۲۲	۳	۴	۷	۳	۰
خمینی شهر ..	۵	۲	۰	۰	۰	۰	۰	۱	۱	۱
خوانسار .....	۲۰	۲	۰	۲	۴	۲	۴	۴	۲	۰
خور و بیابانک ..	۳۰	۱۱	۴	۳	۳	۶	۲	۱	۰	۰
دهاقان .....	۲۳	۱۰	۰	۱	۰	۲	۳	۵	۲	۰
سمیرم .....	۱۱۸	۱۸	۱۰	۹	۳۲	۲۴	۱۴	۱۱	۰	۰
شاهین شهر و میمه	۶۳	۳۵	۷	۴	۵	۲	۳	۴	۳	۰
شهرضا .....	۶۰	۲۵	۲	۷	۱۰	۵	۳	۴	۴	۰
فریدن .....	۷۳	۳	۰	۸	۱۸	۹	۱۷	۱۲	۶	۰
فریدون شهر .....	۸۵	۵	۱۲	۱۷	۲۴	۱۲	۹	۶	۰	۰
فلاورجان .....	۶۹	۹	۳	۱	۳	۵	۹	۲۲	۱۰	۷
کاشان .....	۱۰۶	۲۶	۱۵	۷	۲۱	۱۷	۶	۱۱	۲	۱
گلپایگان .....	۶۶	۱۴	۳	۸	۸	۱۶	۱۰	۵	۲	۰
لنجان .....	۴۸	۵	۱	۰	۱۲	۵	۷	۱۲	۶	۰
مبارکه .....	۳۶	۵	۲	۰	۳	۶	۷	۱۰	۲	۱
نایین .....	۱۸۵	۱۰۰	۳۹	۱۴	۲۰	۶	۴	۱	۱	۰
نجف آباد .....	۲۷	۱۰	۱	۱	۰	۳	۱	۵	۵	۱
نطنز .....	۶۷	۱۶	۷	۶	۸	۱۱	۱۴	۴	۱	۰

مأخذ- مرکز آمار ایران.

۱۴-۲- جمعیت آبادی‌های دارای سکنه برحسب طبقه بندی جمعیت و شهرستان آبان ۱۳۹۰

شهرستان	جمع	۱-۲۴ نفر	۲۵-۴۹ نفر	۵۰-۹۹ نفر	۱۰۰-۲۴۹ نفر
کل استان.....	۷۱۰۹۸۹	۵۶۰۲	۴۹۳۵	۱۳۲۸۳	۴۰۶۵۳
آران و بیدگل.....	۱۵۰۷۷	۲۱۷	۰	۱۷۹	۰
اردستان.....	۱۴۲۳۴	۷۶۴	۸۳۴	۱۵۳۸	۲۲۰۱
اصفهان.....	۱۹۶۰۰۴	۱۲۰۲	۸۴۸	۱۳۴۹	۶۹۱۴
برخوار.....	۱۲۸۶۴	۱۲۲	۳۲	۱۳۲	۸۰۴
تیران و کرون.....	۴۱۵۹۷	۱۴۹	۴۵	۷۹	۸۵۹
چادگان.....	۱۹۶۶۸	۱۳۰	۲۷۵	۱۶۹۹	۱۷۸۱
خمینی شهر.....	۱۰۲۱۵	۱۳	۰	۰	۰
خوانسار.....	۱۱۰۸۵	۳۲	۴۵	۱۳۱	۶۵۴
خوروبابانک.....	۴۰۹۸	۱۶۴	۶۴	۱۵۹	۱۱۹۷
دهاقان.....	۱۲۶۷۸	۳۹	۴۴	۰	۳۵۱
سمیرم.....	۳۰۳۶۷	۲۴۰	۲۹۱	۱۱۲۳	۵۱۰۵
شاهین شهر و میمه.....	۱۳۴۴۵	۲۱۹	۳۵۴	۲۰۷	۵۵۶
شهرضا.....	۱۹۴۹۵	۱۶۷	۱۱۸	۷۲۴	۱۲۱۶
فریدن.....	۴۰۹۱۲	۷	۱۳۰	۱۱۳۱	۲۶۱۲
فریدونشهر.....	۱۸۹۹۱	۱۲۲	۵۱۳	۱۶۴۹	۳۵۳۶
فلاورجان.....	۹۳۲۸۵	۵۹	۶۳	۳۰۶	۲۳۸
کاشان.....	۲۹۵۶۵	۳۷۴	۳۸۵	۸۴۱	۲۷۵۲
گلیایگان.....	۱۶۹۹۶	۱۲۱	۲۳۷	۳۰۵	۳۲۵۲
لنجان.....	۳۴۵۵۲	۳۱	۲۶	۳۸۸	۱۴۹۹
مبارکه.....	۲۸۵۵۲	۴۴	۳۴	۰	۷۲۱
نایین.....	۹۱۹۴	۱۱۰۸	۳۵۹	۹۸۷	۱۸۰۵
نجف آباد.....	۲۴۰۳۳	۶۶	۲۵	۰	۳۴۵
نطنز.....	۱۴۰۸۲	۲۱۲	۲۱۳	۳۵۶	۲۲۵۵



سالنامه آماری استان اصفهان ۱۳۹۲ ————— ۲- جمعیت

۱۴-۲- جمعیت آبادی‌های دارای سکنه برحسب طبقه بندی جمعیت و شهرستان آبان ۱۳۹۰ (دنباله)

شهرستان	۲۵۰-۴۹۹ نفر	۵۰۰-۹۹۹ نفر	۱۰۰۰-۲۴۹۹ نفر	۲۵۰۰-۴۹۹۹ نفر	۵۰۰۰ و بیشتر
کل استان.....	۷۰۲۱۱	۱۰۱۵۶۴	۲۶۹۸۲۵	۱۴۷۴۰۰	۵۷۵۱۶
آران و بیدگل.....	۹۶۷	۲۲۵۶	۱۱۴۵۸	.	.
اردستان.....	۳۹۴۳	۱۳۳۷	۳۶۱۷	.	.
اصفهان.....	۱۶۲۳۲	۳۵۵۸۲	۶۵۲۹۳	۳۶۶۴۰	۳۱۹۴۴
برخوار.....	.	.	.	۶۵۷۶	۵۱۹۸
تیران و کرون.....	۱۲۲۷	۱۱۷۶۲	۲۱۹۵۰	۵۵۲۶	.
چادگان.....	۱۴۸۱	۳۹۱۰	۷۳۸۰	۳۰۱۲	.
خمینی شهر.....	.	.	۱۲۶۲	۲۷۵۸	۶۱۸۲
خوانسار.....	۸۰۸	۱۷۵۷	۷۶۵۸	.	.
خوروبابانک.....	۵۵۶	۵۱۳	۱۴۴۵	.	.
دهاقان.....	۱۳۶۷	۹۵۰	۹۹۲۷	.	.
سمیرم.....	۸۲۹۲	۶۰۰۸	۹۳۰۸	.	.
شاهین شهر و میمه.....	۹۰۷	۸۲۷	۷۴۰۹	۲۹۶۶	.
شهرضا.....	۱۸۴۵	۶۹۵	۶۰۳۶	۸۶۹۴	.
فریدن.....	۳۷۱۱	۹۷۲۹	۱۵۵۰۵	۸۰۸۷	.
فریدونشهر.....	۴۰۶۲	۲۵۳۲	۶۵۷۷	.	.
فلاورجان.....	۳۱۷۳	۶۹۰۸	۳۶۰۶۳	۳۲۲۸۳	۱۴۱۹۲
کاشان.....	۴۰۵۱	۲۸۴۳	۱۴۸۳۱	۳۴۸۸	.
گلیپایگان.....	۴۳۳۳	۲۵۹۹	۶۱۴۹	.	.
لنجان.....	۳۵۱۲	۳۸۸۹	۱۳۰۹۱	۱۲۱۱۶	.
مبارکه.....	۳۵۵۶	۳۱۳۸	۱۱۱۳۹	۹۹۲۰	.
نایین.....	۹۸۹	۵۲۷	۳۴۱۹	.	.
نجف آباد.....	۹۸۳	۱۴۸۰	۵۸۰۰	۱۵۲۳۴	.
نطنز.....	۴۲۱۶	۲۳۲۲	۴۵۰۸	.	.

مأخذ- مرکز آمار ایران.

۱۵-۲- جمعیت بر حسب جنس و دین

دین	آبان ۱۳۸۵			آبان ۱۳۹۰		
	مرد و زن	مرد	زن	مرد و زن	مرد	زن
جمع.....	۴۵۵۹۲۵۶	۲۳۳۵۳۹۹	۲۲۲۳۸۵۷	۴۸۱۷۹۳۱۲	۲۴۷۶۰۲۱	۲۴۰۳۲۹۱
مسلمان.....	۴۵۳۲۰۳۰	۲۳۲۱۵۷۵	۲۲۱۰۴۵۵	۴۸۴۶۷۲۵	۲۴۵۲۳۶۰	۲۳۹۴۳۶۵
زرتشتی.....	۴۴۵	۲۲۰	۲۲۵	۱۱۴۷	۷۴۱	۴۰۶
مسیحی.....	۹۱۳۰	۴۵۵۱	۴۵۷۹	۹۴۸۸	۵۰۳۴	۴۴۵۴
کلیمی.....	۹۵۱	۵۰۲	۴۴۹	۸۹۷	۴۷۸	۴۱۹
سایر.....	۷۰۵۰	۳۴۱۵	۳۶۳۵	۶۸۲۴	۳۳۴۲	۳۴۸۲
اظهار نشده.....	۹۶۵۰	۵۱۳۶	۴۵۱۴	۱۴۲۳۱	۱۴۰۶۶	۱۶۵

مأخذ- مرکز آمار ایران.

۱۶-۲- جمعیت ساکن بر حسب محل تولد، جنس و سن آبان ۱۳۹۰

اظهار نشده	ساکن در نقاط شهری				جمع	جمع	جنس و سن
	متولد جای دیگر			متولد در شهر محل اقامت			
	خارج از کشور	آبادی	شهر				
۶۹۲۶۰	۱۰۵۰۰	۲۶۵۴۰۲	۸۶۵۴۳۸	۲۸۸۱۷۶۱۹	۴۱۶۸۲۱۹	۴۸۱۷۹۲۰۸	مرد و زن.....
۱۳۰۸	۵۷۸	۹۶۰	۹۵۳۹	۲۸۸۹۲۶	۳۰۱۳۱۱	۳۵۸۲۱۹	۰-۴ ساله.....
۴۹۵۳	۲۴۵۵	۳۲۲۰	۳۰۷۰۲	۲۳۵۸۶۶	۲۷۷۱۹۶	۳۲۸۵۸۵	۵-۹ ساله.....
۴۵۷۰	۵۱۲۰	۶۶۰۹	۴۲۰۸۳	۲۲۹۱۵۳	۲۸۷۵۳۵	۳۳۶۳۰۸	۱۰-۱۴ ساله.....
۴۹۱۵	۸۲۶۵	۱۱۲۶۴	۶۰۷۸۷	۲۳۳۶۸۲	۳۱۸۹۱۳	۳۷۶۹۰۱	۱۵-۱۹ ساله.....
۷۹۹۳	۹۱۱۱	۲۰۴۳۰	۱۰۴۱۲۹	۳۱۳۳۲۲	۴۵۴۹۸۵	۵۳۵۷۴۷	۲۰-۲۴ ساله.....
۹۸۸۸	۹۸۸۱	۲۸۲۹۳	۱۱۳۵۰۰	۳۴۲۱۸۲	۵۰۳۷۴۴	۵۸۵۵۰۲	۲۵-۲۹ ساله.....
۶۸۹۹	۹۶۶۵	۲۸۷۹۴	۹۷۱۳۷	۲۵۷۲۳۹	۳۹۹۷۳۴	۴۶۲۹۳۶	۳۰-۳۴ ساله.....
۸۱۶۲	۸۱۹۸	۲۹۰۳۱	۸۰۳۱۵	۱۹۶۷۲۰	۳۲۲۴۲۶	۳۷۵۹۵۱	۳۵-۳۹ ساله.....
۵۰۷۷	۷۴۴۱	۲۸۳۶۲	۷۷۵۷۲	۱۷۸۹۱۰	۲۹۷۳۶۲	۳۴۲۲۸۳	۴۰-۴۴ ساله.....
۳۶۲۵	۶۴۰۲	۲۴۷۷۵	۶۷۴۵۸	۱۴۹۹۲۲	۲۵۲۱۸۲	۲۸۸۴۱۸	۴۵-۴۹ ساله.....
۳۴۳۲	۴۸۶۱	۲۲۴۹۴	۵۸۱۸۵	۱۲۴۳۳۰	۲۱۳۳۰۲	۲۴۴۷۶۹	۵۰-۵۴ ساله.....
۲۳۸۳	۲۸۹۷	۱۸۳۳۵	۴۵۰۵۴	۹۷۰۱۴	۱۶۵۶۸۳	۱۹۱۱۱۴	۵۵-۵۹ ساله.....
۱۵۵۶	۲۲۱۴	۱۲۹۲۵	۲۹۲۳۳	۶۹۰۱۶	۱۱۴۹۴۴	۱۳۴۵۶۲	۶۰-۶۴ ساله.....
۱۱۵۲	۱۱۶۲	۹۳۲۲	۱۷۳۳۷	۵۴۸۷۶	۸۳۸۴۹	۹۹۶۵۸	۶۵-۶۹ ساله.....
۱۰۳۳	۱۱۳۰	۷۶۹۷	۱۳۶۹۳	۴۲۸۸۷	۶۶۴۴۰	۸۱۲۹۷	۷۰-۷۴ ساله.....
۱۹۸۳	۱۰۹۸	۱۲۸۵۱	۱۸۴۳۸	۷۳۴۷۱	۱۰۷۸۴۱	۱۳۶۱۱۱	۷۵ ساله و بیشتر.....
۳۳۱	۲۲	۴۰	۲۷۶	۱۰۳	۷۷۲	۸۴۷	نامشخص.....





۱۶-۲- جمعیت ساکن بر حسب محل تولد، جنس و سن آبان ۱۳۹۰ (دنباله)

اظهار نشده	ساکن در نقاط شهری				جمع	جمع	جنس و سن
	متولد جای دیگر			متولد در شهر محل اقامت			
	خارج از کشور	آبادی	شهر				
۴۰۲۲۱	۴۲۷۴۲	۱۳۲۲۷۹	۴۲۱۳۹۹	۱۴۷۳۱۳۴	۲۱۰۹۷۷۵	۲۴۷۵۹۶۸	مرد.....
۶۲۸	۲۹۰	۴۶۷	۴۸۹۳	۱۴۷۸۵۸	۱۵۴۱۳۶	۱۸۳۵۵۳	۰-۴ ساله.....
۲۵۶۱	۱۲۷۶	۱۶۷۴	۱۵۶۶۸	۱۲۱۰۲۱	۱۴۲۲۰۰	۱۶۸۶۹۶	۵-۹ ساله.....
۲۲۸۹	۲۶۴۱	۳۲۸۹	۲۱۵۳۹	۱۱۶۷۵۷	۱۴۶۵۱۵	۱۷۱۳۳۲	۱۰-۱۴ ساله.....
۲۴۹۳	۴۳۲۶	۵۵۸۳	۳۱۰۳۹	۱۱۷۴۸۴	۱۶۰۹۲۵	۱۹۰۹۳۱	۱۵-۱۹ ساله.....
۴۳۸۲	۴۶۲۸	۹۱۶۰	۴۸۷۵۰	۱۵۸۵۲۰	۲۲۵۴۴۰	۲۶۸۳۵۷	۲۰-۲۴ ساله.....
۶۳۱۴	۵۰۹۹	۱۳۲۹۲	۵۰۹۰۰	۱۷۶۸۷۳	۲۵۲۴۷۸	۲۹۵۴۰۷	۲۵-۲۹ ساله.....
۴۲۶۹	۴۸۴۰	۱۴۰۷۰	۴۵۳۹۵	۱۳۲۳۱۶	۲۰۰۸۹۰	۲۳۴۲۹۶	۳۰-۳۴ ساله.....
۵۹۹۰	۴۲۷۴	۱۴۶۱۱	۳۸۹۵۶	۱۰۱۳۵۳	۱۶۵۱۸۴	۱۹۳۹۸۴	۳۵-۳۹ ساله.....
۳۱۷۱	۴۰۱۴	۱۴۷۴۲	۳۸۱۰۰	۹۳۳۱۲	۱۵۳۳۳۹	۱۷۶۸۱۱	۴۰-۴۴ ساله.....
۱۹۶۱	۳۵۰۹	۱۲۷۱۷	۳۳۳۱۰	۷۷۶۴۲	۱۲۹۱۳۹	۱۴۷۶۹۱	۴۵-۴۹ ساله.....
۱۹۷۱	۲۸۷۰	۱۱۵۶۸	۲۸۴۰۴	۶۳۵۳۵	۱۰۸۳۴۸	۱۲۳۹۷۵	۵۰-۵۴ ساله.....
۱۲۷۹	۱۶۹۶	۹۵۰۲	۲۳۳۳۳	۴۹۵۸۶	۸۵۳۹۶	۹۷۵۷۱	۵۵-۵۹ ساله.....
۷۱۷	۱۲۷۸	۶۶۰۳	۱۵۴۷۸	۳۳۶۴۵	۵۷۷۲۱	۶۶۴۰۳	۶۰-۶۴ ساله.....
۵۶۰	۶۷۰	۴۵۲۱	۹۴۸۹	۲۵۷۸۰	۴۱۰۲۰	۴۸۱۵۵	۶۵-۶۹ ساله.....
۵۲۶	۶۵۱	۴۱۴۷	۷۱۲۰	۲۱۳۵۰	۳۳۷۹۴	۴۰۹۷۷	۷۰-۷۴ ساله.....
۸۹۸	۶۶۳	۶۲۹۹	۸۸۵۳	۳۶۰۴۸	۵۲۷۶۱	۶۷۲۸۹	۷۵ ساله و بیشتر..
۲۱۲	۱۷	۳۴	۱۷۲	۵۴	۴۸۹	۵۴۰	نامشخص.....



۱۶-۲- جمعیت ساکن بر حسب محل تولد، جنس و سن آبان ۱۳۹۰ (دنباله)

اظهار نشده	ساکن در نقاط شهری					جمع	جنس و سن
	متولد جای دیگر			متولد در شهر محل اقامت	جمع		
	خارج از کشور	آبادی	شهر				
۲۹۰۳۹	۳۷۷۵۸	۱۳۳۱۲۳	۴۴۴۰۳۹	۱۴۱۴۴۸۵	۲۰۵۸۴۴۴	۲۴۰۳۲۴۰	زن.....
۶۸۰	۲۸۸	۴۹۳	۴۶۴۶	۱۴۱۰۶۸	۱۴۷۱۷۵	۱۷۴۶۶۶	۰-۴ ساله.....
۲۳۹۲	۱۱۷۹	۱۵۴۶	۱۵۰۳۴	۱۱۴۸۴۵	۱۳۴۹۹۶	۱۵۹۸۸۹	۵-۹ ساله.....
۲۲۸۱	۲۴۷۹	۳۳۲۰	۲۰۵۴۴	۱۱۲۳۹۶	۱۴۱۰۲۰	۱۶۴۹۷۶	۱۰-۱۴ ساله.....
۲۴۴۲	۳۹۳۹	۵۶۸۱	۲۹۷۴۸	۱۱۶۱۹۸	۱۵۷۹۸۸	۱۸۵۹۷۰	۱۵-۱۹ ساله.....
۳۶۱۱	۴۴۸۳	۱۱۲۷۰	۵۵۳۷۹	۱۵۴۸۰۲	۲۲۹۵۴۵	۲۶۷۳۹۰	۲۰-۲۴ ساله.....
۳۵۷۴	۴۷۸۲	۱۵۰۰۱	۶۲۶۰۰	۱۶۵۳۰۹	۲۵۱۲۶۶	۲۹۰۰۹۵	۲۵-۲۹ ساله.....
۲۶۳۰	۴۸۲۵	۱۴۷۲۴	۵۱۷۴۲	۱۲۴۹۲۳	۱۹۸۸۴۴	۲۲۸۶۴۰	۳۰-۳۴ ساله.....
۲۱۷۲	۳۹۲۴	۱۴۴۲۰	۴۱۳۵۹	۹۵۳۶۷	۱۵۷۲۴۲	۱۸۱۹۶۷	۳۵-۳۹ ساله.....
۱۹۰۶	۳۴۲۷	۱۳۶۲۰	۳۹۴۷۲	۸۵۵۹۸	۱۴۴۰۲۳	۱۶۵۴۷۲	۴۰-۴۴ ساله.....
۱۶۶۴	۲۸۹۳	۱۲۰۵۸	۳۴۱۴۸	۷۲۲۸۰	۱۲۳۰۴۳	۱۴۰۷۲۷	۴۵-۴۹ ساله.....
۱۴۶۱	۱۹۹۱	۱۰۹۲۶	۲۹۷۸۱	۶۰۷۹۵	۱۰۴۹۵۴	۱۲۰۷۹۴	۵۰-۵۴ ساله.....
۱۱۰۴	۱۲۰۱	۸۸۳۳	۲۱۷۲۱	۴۷۴۲۸	۸۰۲۸۷	۹۳۵۴۳	۵۵-۵۹ ساله.....
۸۳۹	۹۳۶	۶۳۲۲	۱۳۷۵۵	۳۵۳۷۱	۵۷۲۲۳	۶۸۱۵۹	۶۰-۶۴ ساله.....
۵۹۲	۴۹۲	۴۸۰۱	۷۸۴۸	۲۹۰۹۶	۴۲۸۲۹	۵۱۵۰۳	۶۵-۶۹ ساله.....
۵۰۷	۴۷۹	۳۵۵۰	۶۵۷۳	۲۱۵۳۷	۳۲۶۴۶	۴۰۳۲۰	۷۰-۷۴ ساله.....
۱۰۸۵	۴۳۵	۶۵۵۲	۹۵۸۵	۳۷۴۲۳	۵۵۰۸۰	۶۸۸۲۲	۷۵ ساله و بیشتر.....
۱۱۹	۵	۶	۱۰۴	۴۹	۲۸۳	۳۰۷	نامشخص.....



۱۶-۲- جمعیت ساکن بر حسب محل تولد، جنس و سن آبان ۱۳۹۰ (دنباله)

اظهاری نشده	ساکن در نقاط روستایی				جمع	جنس و سن
	متولد جای دیگر			متولد در شهر محل اقامت		
	خارج از کشور	آبادی	شهر			
۱۳۹۴۰	۱۵۹۰۵	۴۵۴۳۹	۹۲۱۸۲	۵۴۳۵۲۳	۷۱۰۹۱۹	مرد و زن .....
۲۰۶	۱۳۸	۴۸۱	۱۸۷۲	۵۴۲۱۱	۵۶۹۰۸	۰-۴ ساله .....
۱۰۰۶	۶۱۹	۱۰۲۰	۵۹۸۹	۴۲۷۵۵	۵۱۳۸۹	۵-۹ ساله .....
۸۱۵	۱۱۳۹	۱۷۸۴	۶۲۸۰	۳۸۷۵۵	۴۸۷۷۳	۱۰-۱۴ ساله .....
۹۹۴	۱۹۳۵	۲۳۰۱	۸۴۴۸	۴۴۳۱۰	۵۷۹۸۸	۱۵-۱۹ ساله .....
۱۵۳۶	۲۴۰۹	۴۲۱۶	۱۲۹۷۲	۵۹۶۲۹	۸۰۷۶۲	۲۰-۲۴ ساله .....
۱۹۵۴	۲۲۷۰	۵۶۵۳	۱۳۴۱۵	۵۸۴۶۶	۸۱۷۵۸	۲۵-۲۹ ساله .....
۱۳۱۸	۱۷۲۷	۵۱۲۴	۱۱۰۱۳	۴۴۰۲۰	۶۳۲۰۲	۳۰-۳۴ ساله .....
۱۸۸۶	۱۴۰۳	۴۶۰۳	۸۲۷۵	۳۷۳۵۸	۵۳۵۲۵	۳۵-۳۹ ساله .....
۱۰۳۸	۱۲۰۱	۳۹۷۰	۶۶۴۵	۳۲۰۶۷	۴۴۹۲۱	۴۰-۴۴ ساله .....
۶۳۶	۹۶۳	۳۲۷۶	۴۹۲۳	۲۶۴۳۸	۳۶۲۳۶	۴۵-۴۹ ساله .....
۶۷۵	۷۴۷	۲۹۵۷	۳۹۳۳	۲۳۱۵۵	۳۱۴۶۷	۵۰-۵۴ ساله .....
۴۷۸	۳۸۷	۲۴۳۷	۲۸۳۴	۱۹۲۹۵	۲۵۴۳۱	۵۵-۵۹ ساله .....
۳۱۸	۳۷۶	۱۹۲۵	۱۷۵۴	۱۵۲۴۵	۱۹۶۱۸	۶۰-۶۴ ساله .....
۲۶۶	۱۹۰	۱۵۰۳	۱۲۴۰	۱۲۶۱۰	۱۵۸۰۹	۶۵-۶۹ ساله .....
۲۶۵	۲۱۶	۱۴۷۰	۹۳۲	۱۱۹۷۴	۱۴۸۵۷	۷۰-۷۴ ساله .....
۵۲۲	۱۸۱	۲۷۱۹	۱۶۴۳	۲۳۲۰۵	۲۸۲۷۰	۷۵ ساله و بیشتر .....
۲۷	۴	۰	۱۴	۳۰	۷۵	نامشخص .....



۱۶-۲- جمعیت ساکن بر حسب محل تولد، جنس و سن آبان ۱۳۹۰ (دنباله)

اظهاری نشده	ساکن در نقاط روستایی					جنس و سن
	متولد جای دیگر			متولد در شهر محل اقامت	جمع	
	خارج از کشور	آبادی	شهر			
۸۸۰۴	۹۵۴۴	۱۶۷۸۸	۴۵۱۷۹	۲۸۵۸۷۸	۳۶۶۱۹۳	مرد.....
۱۱۴	۶۷	۲۵۹	۹۵۷	۲۸۰۲۰	۲۹۴۱۷	.....۰-۴ ساله
۵۴۱	۳۲۸	۵۱۰	۳۱۱۴	۲۲۰۰۳	۲۶۴۹۶	.....۵-۹ ساله
۴۳۶	۶۱۵	۹۹۰	۳۱۹۲	۱۹۵۸۴	۲۴۸۱۷	.....۱۰-۱۴ ساله
۵۳۰	۱۱۹۰	۱۰۹۹	۴۸۳۲	۲۲۳۵۵	۳۰۰۰۶	.....۱۵-۱۹ ساله
۹۳۴	۱۵۳۶	۱۲۸۳	۶۶۹۵	۳۲۴۶۹	۴۲۹۱۷	.....۲۰-۲۴ ساله
۱۳۹۰	۱۳۸۵	۱۵۸۹	۵۸۳۵	۳۲۷۳۰	۴۲۹۲۹	.....۲۵-۲۹ ساله
۹۰۳	۱۰۱۳	۱۸۳۶	۵۱۸۴	۲۴۴۷۰	۳۳۴۰۶	.....۳۰-۳۴ ساله
۱۵۲۱	۸۲۵	۱۷۵۸	۴۰۹۶	۲۰۶۰۰	۲۸۸۰۰	.....۳۵-۳۹ ساله
۷۴۱	۶۹۰	۱۵۱۷	۳۲۴۱	۱۷۲۸۳	۲۳۴۷۲	.....۴۰-۴۴ ساله
۳۶۴	۵۶۶	۱۲۴۸	۲۳۳۳	۱۴۰۴۱	۱۸۵۵۲	.....۴۵-۴۹ ساله
۴۰۰	۴۴۴	۱۰۸۲	۱۹۰۴	۱۱۷۹۷	۱۵۶۲۷	.....۵۰-۵۴ ساله
۲۷۹	۲۴۶	۸۴۷	۱۳۸۵	۹۴۱۸	۱۲۱۷۵	.....۵۵-۵۹ ساله
۱۳۷	۲۲۹	۶۲۹	۷۳۳	۶۹۵۴	۸۶۸۲	.....۶۰-۶۴ ساله
۱۰۹	۱۴۰	۴۸۴	۴۹۵	۵۹۰۷	۷۱۳۵	.....۶۵-۶۹ ساله
۱۲۰	۱۴۵	۵۷۷	۴۲۸	۵۹۱۳	۷۱۸۳	.....۷۰-۷۴ ساله
۲۶۲	۱۲۲	۱۰۸۰	۷۴۳	۱۲۳۲۱	۱۴۵۲۸	.....۷۵ ساله و بیشتر
۲۳	۳	۰	۱۲	۱۳	۵۱	نامشخص.....



۱۶-۲- جمعیت ساکن بر حسب محل تولد، جنس و سن آبان ۱۳۹۰ (دنباله)

اظهار نشده	ساکن در نقاط روستایی					جنس و سن
	متولد جای دیگر			متولد در شهر محل اقامت	جمع	
	خارج از کشور	آبادی	شهر			
۵۱۳۶	۶۳۶۱	۲۸۶۵۱	۴۷۰۰۳	۲۵۷۶۴۵	۳۴۴۷۹۶	زن.....
۹۲	۷۱	۲۲۲	۹۱۵	۲۶۱۹۱	۲۷۴۹۱	.....۰-۴ ساله
۴۶۵	۲۹۱	۵۱۰	۲۸۷۵	۲۰۷۵۲	۲۴۸۹۳	.....۵-۹ ساله
۳۷۹	۵۲۴	۷۹۴	۳۰۸۸	۱۹۱۷۱	۲۳۹۵۶	.....۱۰-۱۴ ساله
۴۶۴	۷۴۵	۱۲۰۲	۳۶۱۶	۲۱۹۵۵	۲۷۹۸۲	.....۱۵-۱۹ ساله
۶۰۲	۸۷۳	۲۹۳۳	۶۲۷۷	۲۷۱۶۰	۳۷۸۴۵	.....۲۰-۲۴ ساله
۵۶۴	۸۸۵	۴۰۶۴	۷۵۸۰	۲۵۷۳۶	۳۸۸۲۹	.....۲۵-۲۹ ساله
۴۱۵	۷۱۴	۳۲۸۸	۵۸۲۹	۱۹۵۵۰	۲۹۷۹۶	.....۳۰-۳۴ ساله
۳۶۵	۵۷۸	۲۸۴۵	۴۱۷۹	۱۶۷۵۸	۲۴۷۲۵	.....۳۵-۳۹ ساله
۲۹۷	۵۱۱	۲۴۵۳	۳۴۰۴	۱۴۷۸۴	۲۱۴۴۹	.....۴۰-۴۴ ساله
۲۷۲	۳۹۷	۲۰۲۸	۲۵۹۰	۱۲۳۹۷	۱۷۶۸۴	.....۴۵-۴۹ ساله
۲۷۵	۳۰۳	۱۸۷۵	۲۰۲۹	۱۱۳۵۸	۱۵۸۴۰	.....۵۰-۵۴ ساله
۱۹۹	۱۴۱	۱۵۹۰	۱۴۴۹	۹۸۷۷	۱۳۲۵۶	.....۵۵-۵۹ ساله
۱۸۱	۱۴۷	۱۲۹۶	۱۰۲۱	۸۲۹۱	۱۰۹۳۶	.....۶۰-۶۴ ساله
۱۵۷	۵۰	۱۰۱۹	۷۴۵	۶۷۰۳	۸۶۷۴	.....۶۵-۶۹ ساله
۱۴۵	۷۱	۸۹۳	۵۰۴	۶۰۶۱	۷۶۷۴	.....۷۰-۷۴ ساله
۲۶۰	۵۹	۱۶۳۹	۹۰۰	۱۰۸۸۴	۱۳۷۴۲	.....۷۵ ساله و بیشتر
۴	۱	۰	۲	۱۷	۲۴	.....نامشخص

مأخذ - مرکز آمار ایران.

۲- جمعیت ————— سالنامه آماری استان اصفهان ۱۳۹۲

۱۷-۲- مهاجران وارد شده طی ۵ سال گذشته برحسب جنس، سن و محل اقامت قبلی براساس آخرین جابجایی آبان ۱۳۹۰

گروه سنی	جمع	شهرستان محل سرشماری			سایر شهرستان‌های استان		
		شهر	آبادی	اظهار نشده	شهر	آبادی	اظهار نشده
مرد و زن .....	۳۷۷۰۹۷	۹۲۱۴۶	۳۳۵۹۹	۹۴۹	۷۰۹۶۶	۶۶۹۴	۷۲۹
۰-۴ ساله.....	۲۱۰۰۱	۵۸۹۶	۱۹۷۵	۱۱۶	۴۰۳۷	۴۰۷	۵۱
۵-۹ ساله.....	۲۸۶۸۵	۷۷۲۶	۲۷۵۰	۸۴	۵۲۷۴	۵۴۱	۶۵
۱۰-۱۴ ساله....	۲۵۶۴۰	۶۶۰۷	۴۰۲۳	۶۲	۴۳۷۲	۴۳۴	۷۵
۱۵-۱۹ ساله....	۳۷۳۷۷	۶۷۵۴	۴۳۰۶	۱۰۳	۷۵۰۸	۷۹۹	۵۴
۲۰-۲۴ ساله....	۷۱۶۰۴	۱۱۳۵۴	۵۰۵۷	۱۶۱	۱۴۰۹۲	۱۲۴۳	۱۲۴
۲۵-۲۹ ساله....	۶۱۲۲۳	۱۴۳۶۴	۵۲۶۰	۱۱۹	۱۱۴۶۰	۱۱۹۴	۱۱۵
۳۰-۳۴ ساله....	۴۲۰۱۲	۱۲۱۰۵	۳۵۱۵	۱۱۸	۸۰۱۳	۷۱۹	۷۷
۳۵-۳۹ ساله....	۲۷۵۸۶	۸۰۷۶	۲۳۱۱	۵۳	۵۳۶۸	۴۴۸	۵۲
۴۰-۴۴ ساله....	۲۰۳۰۲	۶۱۱۲	۱۵۷۳	۳۴	۳۷۵۵	۳۱۶	۴۰
۴۵-۴۹ ساله....	۱۳۵۳۳	۴۱۵۹	۸۸۹	۲۷	۲۳۷۸	۱۸۷	۲۷
۵۰-۶۴ ساله....	۲۰۰۹۹	۶۲۸۰	۱۱۹۹	۴۵	۳۱۷۷	۲۴۳	۳۵
۶۵ ساله و بیشتر	۷۷۲۲	۲۶۹۹	۷۳۳	۱۶	۱۳۶۴	۱۶۳	۸
نامشخص.....	۳۱۳	۱۴	۸	۱۱	۶۸	۰	۶

گروه سنی	شهر	شهرستان‌های سایر استان‌ها		اظهار نشده	خارج از کشور	اظهار نشده
		آبادی	اظهار نشده			
مرد و زن .....	۱۳۳۰۲۰	۶۳۴۸	۱۱۲۷	۹۴۶۰	۲۲۰۵۹	
۰-۴ ساله.....	۶۰۲۶	۳۶۳	۶۷	۶۵۵	۱۴۰۸	
۵-۹ ساله.....	۸۸۲۶	۴۸۳	۹۶	۱۱۲۵	۱۶۱۵	
۱۰-۱۴ ساله....	۷۴۹۶	۳۲۴	۹۴	۷۴۹	۱۴۰۴	
۱۵-۱۹ ساله....	۱۳۵۹۷	۷۹۲	۱۱۹	۱۱۲۰	۲۲۲۵	
۲۰-۲۴ ساله....	۳۱۶۶۸	۱۶۳۲	۲۴۵	۱۷۴۶	۴۲۸۲	
۲۵-۲۹ ساله....	۲۲۶۰۵	۱۰۸۵	۱۷۵	۱۴۲۰	۳۴۲۶	
۳۰-۳۴ ساله....	۱۳۳۷۹	۶۳۷	۹۰	۸۷۶	۲۴۸۳	
۳۵-۳۹ ساله....	۸۶۷۸	۳۶۸	۷۹	۵۷۸	۱۵۷۵	
۴۰-۴۴ ساله....	۶۵۵۸	۲۲۶	۵۶	۴۵۱	۱۱۸۱	
۴۵-۴۹ ساله....	۴۶۰۴	۱۳۳	۴۴	۲۵۳	۸۳۲	
۵۰-۶۴ ساله....	۷۳۳۸	۲۰۹	۴۶	۳۶۸	۱۱۵۹	
۶۵ ساله و بیشتر	۲۰۹۶	۹۱	۱۱	۱۱۳	۴۲۸	
نامشخص.....	۱۴۹	۵	۵	۶	۴۱	



۱۷- مهاجران وارد شده طی ۵ سال گذشته برحسب جنس، سن و محل اقامت قبلی براساس آخرین جابجایی آبان ۱۳۹۰ (دنباله)

گروه سنی	جمع	شهرستان محل سرشماری			سایر شهرستان‌های استان		
		شهر	آبادی	اظهار نشده	شهر	آبادی	اظهار نشده
مرد.....	۱۹۸۴۲۰	۴۶۳۶۲	۱۶۴۴۸	۴۵۸	۳۶۴۴۴	۳۶۲	
۰-۴ ساله.....	۱۰۷۵۵	۳۰۳۷	۱۰۴۳	۶۴	۲۰۵۰	۲۴	
۵-۹ ساله.....	۱۴۸۰۴	۴۰۷۴	۱۴۲۳	۴۶	۲۷۵۸	۳۴	
۱۰-۱۴ ساله....	۱۳۳۴۹	۳۴۷۳	۲۱۲۰	۳۲	۲۲۳۳	۴۲	
۱۵-۱۹ ساله....	۲۰۸۵۳	۳۴۴۸	۲۲۲۷	۴۲	۴۰۵۲	۲۷	
۲۰-۲۴ ساله....	۳۸۳۸۱	۴۹۵۱	۱۹۲۲	۶۱	۷۱۰۳	۶۰	
۲۵-۲۹ ساله....	۲۹۸۰۶	۶۴۸۵	۲۳۱۳	۵۱	۵۳۱۴	۵۰	
۳۰-۳۴ ساله....	۲۱۸۸۳	۶۲۳۲	۱۸۸۵	۶۱	۴۰۸۴	۳۸	
۳۵-۳۹ ساله....	۱۵۱۶۷	۴۵۰۳	۱۲۶۵	۲۹	۳۰۲۶	۲۵	
۴۰-۴۴ ساله....	۱۱۴۵۷	۳۵۷۹	۹۰۵	۱۷	۲۱۵۶	۲۱	
۴۵-۴۹ ساله....	۷۵۰۱	۲۲۲۸	۴۹۲	۱۵	۱۳۶۷	۱۴	
۵۰-۶۴ ساله....	۱۱۱۰۲	۳۴۶۴	۶۳۵	۲۲	۱۷۸۰	۱۷	
۶۵ ساله و بیشتر	۳۱۵۷	۸۹۱	۲۱۲	۷	۴۹۱	۵	
نامشخص.....	۲۰۵	۷	۶	۱۱	۳۰	۵	

گروه سنی	شهر	شهرستان‌های سایر استان‌ها		اظهار نشده
		آبادی	خارج از کشور	
مرد.....	۷۳۲۴۱	۳۴۹۸	۶۱۶۶	۱۱۵۸۳
۰-۴ ساله.....	۳۰۶۳	۱۸۰	۳۳۰	۷۲۲
۵-۹ ساله.....	۴۴۶۱	۲۴۸	۶۰۷	۸۲۷
۱۰-۱۴ ساله....	۳۸۶۵	۱۷۳	۳۸۸	۷۴۸
۱۵-۱۹ ساله....	۸۰۴۵	۴۸۲	۸۱۶	۱۲۵۷
۲۰-۲۴ ساله....	۱۹۲۷۸	۹۰۳	۱۲۲۹	۲۲۴۶
۲۵-۲۹ ساله....	۱۱۷۲۵	۵۷۹	۹۸۹	۱۶۵۶
۳۰-۳۴ ساله....	۶۸۵۱	۳۶۳	۵۹۹	۱۳۴۶
۳۵-۳۹ ساله....	۴۵۷۳	۲۰۰	۳۹۵	۸۵۸
۴۰-۴۴ ساله....	۳۵۴۹	۱۲۳	۳۰۰	۶۱۷
۴۵-۴۹ ساله....	۲۵۵۰	۸۰	۱۸۹	۴۳۷
۵۰-۶۴ ساله....	۴۰۵۵	۱۱۸	۲۴۷	۶۱۳
۶۵ ساله و بیشتر	۱۱۳۴	۴۵	۷۱	۲۱۶
نامشخص.....	۹۲	۴	۶	۴۰



۱۷-۲- مهاجران وارد شده طی ۵ سال گذشته برحسب جنس، سن و محل اقامت قبلی براساس آخرین جابجایی آبان ۱۳۹۰ (دنباله)

گروه سنی	جمع	شهرستان محل سرشماری			سایر شهرستان‌های استان		
		شهر	آبادی	اظهار نشده	شهر	آبادی	اظهار نشده
زن	۱۷۸۶۷۷	۴۵۷۸۴	۱۷۱۵۱	۴۹۱	۳۴۵۲۲	۳۶۷	
۰-۴ ساله	۱۰۲۴۶	۲۸۵۹	۹۳۲	۵۲	۱۹۸۷	۲۷	
۵-۹ ساله	۱۳۸۸۱	۳۶۵۲	۱۳۲۷	۳۸	۲۶۱۶	۳۱	
۱۰-۱۴ ساله	۱۲۲۹۱	۳۱۳۴	۱۹۰۳	۳۰	۲۱۳۹	۳۳	
۱۵-۱۹ ساله	۱۶۵۲۴	۳۳۱۶	۲۰۷۹	۶۱	۳۴۵۶	۲۷	
۲۰-۲۴ ساله	۳۳۲۲۳	۶۴۰۳	۳۱۳۵	۱۰۰	۶۹۸۹	۶۴	
۲۵-۲۹ ساله	۳۱۴۱۷	۷۸۷۹	۲۹۴۷	۶۸	۶۱۴۶	۶۵	
۳۰-۳۴ ساله	۲۰۱۲۹	۵۸۷۳	۱۶۳۰	۵۷	۳۹۲۹	۳۹	
۳۵-۳۹ ساله	۱۲۴۱۹	۳۵۷۳	۱۰۴۶	۲۴	۲۳۴۲	۲۷	
۴۰-۴۴ ساله	۸۸۴۵	۲۵۳۳	۶۶۸	۱۷	۱۵۹۹	۱۹	
۴۵-۴۹ ساله	۶۰۳۲	۱۹۳۱	۳۹۷	۱۲	۱۰۱۱	۱۳	
۵۰-۶۴ ساله	۸۹۹۷	۲۸۱۶	۵۶۴	۲۳	۱۳۹۷	۱۸	
۶۵ ساله و بیشتر	۴۵۶۵	۱۸۰۸	۵۲۱	۹	۸۷۳	۳	
نامشخص	۱۰۸	۷	۲	۰	۳۸	۱	

گروه سنی	شهر	شهرستان‌های سایر استان‌ها		اظهار نشده	خارج از کشور	اظهار نشده
		آبادی	اظهار نشده			
زن	۵۹۷۷۹	۲۸۵۰	۵۴۳	۳۲۹۴	۱۰۴۷۶	
۰-۴ ساله	۲۹۶۳	۱۸۳	۲۶	۳۲۵	۶۸۶	
۵-۹ ساله	۴۳۶۵	۲۳۵	۵۳	۵۱۸	۷۸۸	
۱۰-۱۴ ساله	۳۶۳۱	۱۵۱	۴۷	۳۶۱	۶۵۶	
۱۵-۱۹ ساله	۵۵۵۲	۳۱۰	۵۴	۳۰۴	۹۶۸	
۲۰-۲۴ ساله	۱۲۳۹۰	۷۲۹	۱۰۲	۵۱۷	۲۰۳۶	
۲۵-۲۹ ساله	۱۰۸۸۰	۵۰۶	۱۰۰	۴۳۱	۱۷۷۰	
۳۰-۳۴ ساله	۶۵۲۸	۲۷۴	۵۰	۲۷۷	۱۱۳۷	
۳۵-۳۹ ساله	۴۱۰۵	۱۶۸	۳۵	۱۸۳	۷۱۷	
۴۰-۴۴ ساله	۳۰۰۹	۱۰۳	۳۳	۱۵۱	۵۶۴	
۴۵-۴۹ ساله	۲۰۵۴	۵۳	۱۵	۶۴	۳۹۵	
۵۰-۶۴ ساله	۳۲۸۳	۹۱	۲۲	۱۲۱	۵۴۶	
۶۵ ساله و بیشتر	۹۶۲	۴۶	۵	۴۲	۲۱۲	
نامشخص	۵۷	۱	۱	۰	۱	

مأخذ - مرکز آمار ایران



سالنامه آماری استان اصفهان ۱۳۹۲ ————— ۲- جمعیت

۱۸-۲- مهاجران وارد شده طی ۵ سال گذشته بر حسب آخرین محل اقامت قبلی و شهرستان محل اقامت فعلی آبان ۱۳۹۰

شهرستان محل اقامت فعلی	جمع	شهرستان محل سرشماری	سایر شهرستان‌های استان	شهرستان‌های سایر استان‌ها	خارج از کشور	اظهار نشده
جمع .....	۳۷۷۰۹۷	۱۲۶۶۹۴	۷۸۳۸۹	۱۴۰۴۹۵	۹۴۶۰	۲۲۰۵۹
آران و بیدگل .....	۴۴۰۷	۵۵۶	۱۸۴۰	۱۶۹۱	۱۰۴	۲۱۶
اردستان .....	۳۵۰۶	۹۸۶	۱۰۲۹	۱۱۴۶	۱۴۸	۱۹۷
اصفهان .....	۱۶۵۶۹۹	۶۴۱۷۸	۲۰۴۶۹	۶۶۶۲۸	۴۹۰۷	۹۵۱۷
برخوار .....	۷۰۲۱	۱۲۴۲	۳۵۳۷	۱۲۴۲	۵۶۷	۴۳۳
تیران و کرون .....	۵۹۹۳	۲۴۱۵	۱۷۶۰	۱۳۳۱	۳۲۱	۱۶۶
چادگان .....	۲۴۲۱	۹۱۹	۸۵۸	۴۷۰	.	۱۷۴
خمینی شهر .....	۱۸۹۸۰	۵۷۱۳	۴۲۳۵	۷۰۳۴	۳۸۸	۱۶۱۰
خوانسار .....	۱۸۰۹	۲۶۱	۸۳۵	۵۸۷	۲۷	۹۹
خور و بیابانک .....	۱۷۶۹	۴۰۲	۴۷۲	۸۲۷	۷	۶۱
دهقان .....	۱۶۵۱	۲۳۵	۶۶۸	۵۴۶	۱	۲۰۱
سمیرم .....	۲۳۱۵	۷۹۸	۸۰۷	۵۴۶	۳۰	۱۳۴
شاهین شهر و میمه ..	۳۱۱۶۲	۵۲۵۵	۸۹۶۶	۱۵۱۳۵	۶۲۲	۱۱۸۴
شهرضا .....	۱۳۷۸۴	۲۶۱۹	۵۳۶۴	۴۶۴۵	۳۲۱	۸۳۵
فریدن .....	۴۵۱۲	۲۴۰۴	۱۳۲۲	۵۱۶	۴	۲۶۶
فریدون شهر .....	۲۰۶۲	۹۴۱	۶۵۴	۳۵۰	۵	۱۱۲
فلاورجان .....	۱۴۶۷۴	۶۹۷۰	۳۱۸۹	۲۷۰۷	۳۴۹	۱۴۵۹
کاشان .....	۲۲۷۱۳	۴۷۲۸	۴۹۸۴	۱۰۷۸۲	۱۰۸۴	۱۱۳۵
گلپایگان .....	۹۵۰۷	۲۹۴۰	۲۰۱۱	۳۹۹۵	۱۱	۵۵۰
لنجان .....	۲۳۷۶۳	۱۰۱۱۹	۴۶۵۱	۷۴۳۲	۷۱	۱۴۹۰
مبارکه .....	۹۰۹۲	۳۹۵۵	۲۴۷۹	۲۱۳۳	۱۵۸	۳۶۷
نایین .....	۳۳۸۱	۱۰۶۳	۹۰۵	۱۱۸۹	۴۱	۱۸۳
نجف آباد .....	۲۳۹۲۰	۷۵۵۶	۶۶۳۹	۷۹۷۰	۲۳۷	۱۵۱۸
نطنز .....	۲۹۵۶	۴۳۹	۷۱۵	۱۵۹۳	۵۷	۱۵۲

مأخذ - مرکز آمار ایران.

۱۹-۲- مهاجران وارد شده طی ۵ سال گذشته برحسب مدت اقامت و شهرستان محل

اقامت آبان ۱۳۹۰

شهرستان محل اقامت	جمع	کمتر از یک سال	۱ سال	۲ سال	۳ سال	۴ سال	۵ سال	اظهار نشده
جمع.....	۳۷۷۰۹۷	۸۶۱۳۵	۹۸۵۴۹	۷۳۹۶۰	۵۹۸۳۵	۴۶۵۰۳	۶۱۹۳	۷۹۲۲
آران و بیدگل.....	۴۴۰۷	۹۴۴	۱۱۱۲	۹۷۱	۷۰۵	۵۳۲	۸۵	۵۸
اردستان.....	۳۵۰۶	۷۰۹	۱۰۱۱	۸۰۷	۵۳۱	۳۱۷	۶۷	۶۴
اصفهان.....	۱۶۵۶۹۹	۳۶۳۶۸	۴۲۰۱۵	۳۱۹۷۲	۲۶۶۰۲	۲۲۴۷۴	۲۹۵۳	۳۳۱۵
برخوار و میمه.....	۷۰۲۱	۱۷۸۱	۱۷۱۳	۱۳۷۹	۱۱۰۵	۷۸۷	۶۲	۱۹۴
تیران و کرون.....	۵۹۹۳	۱۴۳۶	۱۵۳۵	۱۲۲۴	۹۱۴	۷۰۴	۱۲۳	۵۷
چادگان.....	۲۴۲۱	۳۲۲	۵۸۵	۶۸۴	۴۳۵	۲۵۳	۱۳۷	۵
خمینی شهر.....	۱۸۹۸۰	۳۸۷۸	۵۳۰۵	۴۲۰۸	۲۸۵۹	۱۷۴۴	۳۰۹	۶۷۷
خوانسار.....	۱۸۰۹	۵۵۶	۵۴۹	۳۰۸	۲۳۳	۱۲۲	۲۳	۱۸
خورو بیابانک.....	۱۷۶۹	۳۷۲	۵۴۸	۳۴۳	۲۷۵	۱۸۸	۷	۳۶
دهاقان.....	۱۶۵۱	۳۸۲	۴۰۰	۳۱۱	۲۵۶	۲۱۶	۴۸	۳۸
سمیرم.....	۲۳۱۵	۴۲۵	۷۵۸	۵۰۸	۳۷۴	۱۹۵	۱۴	۴۱
شاهین شهر و میمه.....	۳۱۱۶۲	۸۲۵۱	۶۷۵۹	۵۷۵۹	۵۴۳۲	۴۰۵۰	۵۱۲	۳۹۹
شهرضا.....	۱۳۷۸۴	۳۵۵۹	۳۵۲۸	۲۵۳۸	۲۱۶۱	۱۵۶۱	۲۴۸	۱۸۹
فریدن.....	۴۵۱۲	۱۲۹۱	۱۱۶۲	۸۷۵	۵۸۲	۴۲۵	۲۰	۱۵۷
فریدون شهر.....	۲۰۶۲	۵۸۰	۵۱۹	۴۲۸	۳۰۴	۱۹۸	۲۲	۱۱
فلاورجان.....	۱۴۶۷۴	۲۶۱۴	۴۳۷۶	۳۱۴۰	۲۲۳۱	۱۵۰۰	۱۸۶	۶۲۷
کاشان.....	۲۲۷۱۳	۴۸۲۸	۶۰۴۴	۴۷۲۱	۳۶۷۸	۲۶۴۵	۴۹۰	۳۰۷
گلپایگان.....	۹۵۰۷	۲۴۸۶	۲۳۵۴	۲۰۱۵	۱۳۵۵	۱۰۶۲	۱۵۷	۷۸
لنجان.....	۲۳۷۶۳	۵۰۷۴	۶۰۵۶	۴۲۶۰	۳۸۵۶	۳۲۷۹	۲۶۰	۹۷۸
مبارکه.....	۹۰۹۲	۲۳۸۳	۲۴۰۷	۱۶۷۲	۱۴۴۰	۹۶۴	۸۹	۱۳۷
نایین.....	۳۳۸۱	۹۹۲	۸۳۴	۵۵۱	۴۹۱	۴۰۷	۵۲	۵۴
نجف آباد.....	۲۳۹۲۰	۴۴۲۷	۸۰۷۶	۴۶۴۶	۳۵۰۶	۲۵۲۲	۲۹۴	۴۴۹
نطنز.....	۲۹۵۶	۴۷۷	۹۰۳	۶۴۰	۵۱۰	۳۵۸	۳۵	۳۳

مأخذ - مرکز آمار ایران.

۲-۲- مهاجران وارد شده طی ۵ سال گذشته برحسب جنس، سن و علت مهاجرت آبان ۱۳۹۰

جنس و سن	جمع	جستجوی کار	جستجوی کار بهتر	انتقال شغلی	تحصیل
مرد وزن .....	۳۷۷۰۹۷	۲۰۰۹۲	۱۳۷۶۹	۱۵۶۲۵	۴۴۷۵۳
..... ۰-۹ ساله	۴۹۶۸۶	۰	۰	۰	۴۸۰
..... ۱۰-۱۴ ساله	۲۵۶۴۰	۲۰۳	۱۴۳	۱۴۸	۳۳۳۸
..... ۱۵-۱۹ ساله	۳۷۳۷۷	۱۰۲۳	۴۸۰	۱۶۸	۱۲۶۰۶
..... ۲۰-۲۴ ساله	۷۱۶۰۴	۳۱۵۴	۱۵۹۹	۱۲۸۹	۲۰۶۸۸
..... ۲۵-۲۹ ساله	۶۱۲۲۳	۵۴۷۳	۳۳۱۱	۳۴۴۸	۵۲۰۵
..... ۳۰-۳۴ ساله	۴۲۰۱۲	۴۰۵۰	۳۱۹۰	۳۷۷۷	۱۱۱۲
..... ۳۵-۳۹ ساله	۲۷۵۸۶	۲۴۴۵	۲۰۰۱	۲۹۶۸	۴۳۴
..... ۴۰-۴۴ ساله	۲۰۳۰۲	۱۵۰۷	۱۳۳۸	۲۰۱۲	۲۸۶
..... ۴۵-۴۹ ساله	۱۳۵۳۳	۸۷۲	۷۴۸	۹۹۱	۱۵۷
..... ۵۰-۶۴ ساله	۲۰۰۹۹	۱۱۲۹	۸۳۹	۷۶۶	۱۳۶
..... ۶۵ ساله و بیشتر	۷۷۲۲	۲۱۷	۱۱۱	۵۷	۷۵
نامشخص .....	۳۱۳	۱۹	۹	۱	۲۳۶
مرد .....	۱۹۸۴۲۰	۱۸۱۶۰	۱۲۵۳۹	۱۳۹۵۱	۲۵۴۱۳
..... ۰-۹ ساله	۲۵۵۵۹	۰	۰	۰	۲۵۹
..... ۱۰-۱۴ ساله	۱۳۳۴۹	۱۱۷	۸۰	۸۵	۱۹۸۲
..... ۱۵-۱۹ ساله	۲۰۸۵۳	۹۱۸	۴۰۲	۱۰۷	۷۸۰۲
..... ۲۰-۲۴ ساله	۳۸۳۸۱	۲۷۹۷	۱۳۸۴	۱۱۰۵	۱۱۲۲۰
..... ۲۵-۲۹ ساله	۲۹۸۰۶	۴۹۱۶	۲۹۸۹	۳۱۲۰	۲۶۶۸
..... ۳۰-۳۴ ساله	۲۱۸۸۳	۳۷۲۴	۲۹۵۴	۳۳۸۱	۵۸۲
..... ۳۵-۳۹ ساله	۱۵۱۶۷	۲۲۷۶	۱۸۷۸	۲۶۴۴	۲۷۴
..... ۴۰-۴۴ ساله	۱۱۴۵۷	۱۳۷۸	۱۲۵۳	۱۸۳۳	۲۰۳
..... ۴۵-۴۹ ساله	۷۵۰۱	۸۱۰	۷۰۹	۹۱۸	۱۲۷
..... ۵۰-۶۴ ساله	۱۱۱۰۲	۱۰۰۹	۷۸۲	۷۱۱	۹۶
..... ۶۵ ساله و بیشتر	۳۱۵۷	۱۹۶	۹۹	۴۶	۵۵
نامشخص .....	۲۰۵	۱۹	۹	۱	۱۴۵
زن .....	۱۷۸۶۷۷	۱۹۳۳	۱۳۳۰	۱۶۷۴	۱۹۳۴۰
..... ۰-۹ ساله	۲۴۱۲۷	۰	۰	۰	۲۲۱
..... ۱۰-۱۴ ساله	۱۲۲۹۱	۸۶	۶۳	۶۳	۱۳۵۶
..... ۱۵-۱۹ ساله	۱۶۵۲۴	۱۰۵	۷۸	۶۱	۴۸۰۴
..... ۲۰-۲۴ ساله	۳۳۲۲۳	۳۵۷	۲۱۵	۱۸۴	۹۴۶۸
..... ۲۵-۲۹ ساله	۳۱۴۱۷	۵۵۷	۳۲۲	۳۲۸	۲۵۳۷
..... ۳۰-۳۴ ساله	۲۰۱۲۹	۳۲۶	۲۳۶	۳۹۶	۵۳۰
..... ۳۵-۳۹ ساله	۱۲۴۱۹	۱۶۹	۱۲۳	۳۲۴	۱۶۰
..... ۴۰-۴۴ ساله	۸۸۴۵	۱۲۹	۸۵	۱۷۹	۸۳
..... ۴۵-۴۹ ساله	۶۰۳۲	۶۲	۳۹	۷۳	۳۰
..... ۵۰-۶۴ ساله	۸۹۹۷	۱۲۰	۵۷	۵۵	۴۰
..... ۶۵ ساله و بیشتر	۴۵۶۵	۲۱	۱۲	۱۱	۲۰
نامشخص .....	۱۰۸	۰	۰	۰	۹۱



۲-۲- مهاجران وارد شده طی ۵ سال گذشته برحسب جنس، سن و علت مهاجرت آبان ۱۳۹۰ (دنباله)

جنس و سن	پایان تحصیل	انجام یا پایان خدمت و وظیفه	دستیابی به مسکن مناسبتر	پیروی از خانوار	سایر	اظهار نشده
مرد و زن .....	۲۴۷۵	۱۹۲۰۳	۴۲۵۰۱	۱۸۰۹۹۰	۳۰۵۴۷	۷۱۴۲
۰-۹ ساله .....	۱۵	.	.	۴۳۵۲۶	۱۷۲۲	۳۹۳۳
۱۰-۱۴ ساله .....	۲۵	.	۱۰۹۶	۱۹۳۱۶	۱۱۸۵	۱۸۶
۱۵-۱۹ ساله .....	۱۶۸	۲۴۷۹	۱۰۷۶	۱۷۶۱۲	۱۵۳۶	۲۲۹
۲۰-۲۴ ساله .....	۱۰۰۴	۱۲۴۲۸	۲۴۲۳	۲۵۲۹۷	۳۰۸۳	۵۳۹
۲۵-۲۹ ساله .....	۹۳۷	۴۰۴۵	۶۴۱۰	۲۷۱۰۰	۴۷۷۸	۵۱۶
۳۰-۳۴ ساله .....	۲۰۶	۱۷۶	۷۸۶۶	۱۷۱۸۶	۳۹۲۶	۵۲۳
۳۵-۳۹ ساله .....	۴۲	۳۶	۶۳۷۲	۱۰۱۲۶	۲۹۰۲	۲۶۰
۴۰-۴۴ ساله .....	۴۵	۱۷	۵۱۱۷	۷۱۷۶	۲۵۵۵	۲۴۹
۴۵-۴۹ ساله .....	۱۵	۱۰	۳۴۲۶	۵۰۰۳	۲۱۲۲	۱۸۹
۵۰-۶۴ ساله .....	۱۶	.	۵۸۹۹	۶۷۲۶	۴۲۳۶	۳۵۲
۶۵ ساله و بیشتر .....	۲	.	۲۸۱۵	۱۸۰۸	۲۴۸۲	۱۵۵
نامشخص .....	.	۱۲	۱	۴	۲۰	۱۱
مرد .....	۱۲۳۳	۱۹۲۰۳	۳۱۶۴۵	۵۵۵۸۸	۱۷۰۱۸	۳۶۷۰
۰-۹ ساله .....	۸	.	.	۲۲۳۶۹	۸۸۳	۲۰۴۰
۱۰-۱۴ ساله .....	۱۳	.	۵۷۸	۹۸۰۰	۵۹۹	۹۵
۱۵-۱۹ ساله .....	۹۰	۲۴۷۹	۴۹۲	۷۸۰۶	۶۲۷	۱۳۰
۲۰-۲۴ ساله .....	۴۶۰	۱۲۴۲۸	۱۳۸۷	۶۳۰۰	۱۰۴۵	۲۵۵
۲۵-۲۹ ساله .....	۴۵۳	۴۰۴۵	۴۸۳۵	۴۰۹۳	۲۴۴۹	۲۳۸
۳۰-۳۴ ساله .....	۱۱۶	۱۷۶	۶۵۳۱	۱۶۵۱	۲۴۳۱	۳۳۷
۳۵-۳۹ ساله .....	۲۹	۳۶	۵۲۵۱	۸۱۳	۱۸۴۵	۱۲۱
۴۰-۴۴ ساله .....	۳۸	۱۷	۴۲۴۹	۶۷۴	۱۶۹۵	۱۱۷
۴۵-۴۹ ساله .....	۱۲	۱۰	۲۷۱۶	۶۵۵	۱۴۶۷	۷۷
۵۰-۶۴ ساله .....	۱۲	.	۴۳۷۳	۱۰۷۰	۲۸۷۵	۱۷۴
۶۵ ساله و بیشتر .....	۲	.	۱۲۳۲	۳۵۶	۱۰۹۴	۷۷
نامشخص .....	.	۱۲	۱	۱	۸	۹
زن .....	۱۲۴۲	.	۱۰۸۵۶	۱۲۵۴۰۲	۱۳۵۲۹	۳۴۷۲
۰-۹ ساله .....	۷	.	.	۲۱۱۶۷	۸۳۹	۱۸۹۳
۱۰-۱۴ ساله .....	۱۲	.	۵۱۸	۹۵۱۶	۵۸۶	۹۱
۱۵-۱۹ ساله .....	۷۸	.	۵۸۴	۹۸۰۶	۹۰۹	۹۹
۲۰-۲۴ ساله .....	۵۴۴	.	۱۰۳۶	۱۹۰۹۷	۲۰۳۸	۲۸۴
۲۵-۲۹ ساله .....	۴۸۴	.	۱۵۷۵	۲۳۰۰۷	۲۳۲۹	۲۷۸
۳۰-۳۴ ساله .....	۹۰	.	۱۳۳۵	۱۵۵۳۵	۱۴۹۵	۱۸۶
۳۵-۳۹ ساله .....	۱۳	.	۱۱۲۱	۹۳۱۳	۱۰۵۷	۱۳۹
۴۰-۴۴ ساله .....	۷	.	۸۶۸	۶۵۰۲	۸۶۰	۱۳۲
۴۵-۴۹ ساله .....	۳	.	۷۱۰	۴۳۴۸	۶۵۵	۱۱۲
۵۰-۶۴ ساله .....	۴	.	۱۵۲۶	۵۶۵۶	۱۳۶۱	۱۷۸
۶۵ ساله و بیشتر .....	.	.	۱۵۸۳	۱۴۵۲	۱۳۸۸	۷۸
نامشخص .....	.	.	.	۳	۱۲	۲

مأخذ - مرکز آمار ایران.

۲-۲۱- جمعیت بر حسب جنس و تابعیت آبان ۱۳۹۰

زن	مرد	مرد و زن	تابعیت
۲۴۰۳۲۹۱	۲۴۷۶۰۲۱	۴۸۷۹۳۱۲	جمع .....
۲۳۱۹۶۹۸	۲۳۸۰۸۶۸	۴۷۰۰۵۶۶	ایران .....
۷۸۹۱۲	۸۹۵۸۴	۱۶۸۴۹۶	افغانستان .....
۱۹۰۹	۲۴۵۲	۴۳۶۱	عراق .....
۲۰۶	۳۰۱	۵۰۷	پاکستان .....
۲۱	۱۴	۳۵	ترکیه .....
۵۴۸	۷۲۹	۱۲۷۷	سایر کشورها .....
۱۹۹۷	۲۰۷۳	۴۰۷۰	اظهار نشده .....

مأخذ- مرکز آمار ایران.

۲-۲۲- جمعیت بر حسب جنس، سن و تابعیت آبان ۱۳۹۰

اظهار نشده	سایر	ترکیه	پاکستان	عراق	افغانستان	ایران	جمع	گروه سنی
۴۰۷۰	۱۲۷۷	۳۵	۵۰۷	۴۳۶۱	۱۶۸۴۹۶	۴۷۰۰۵۶۶	۴۸۷۹۳۱۲	مرد و زن .....
۵۶۸	۱۱۰	۴	۴۹	۳۰۶	۲۰۲۵۸	۳۳۶۹۳۰	۳۵۸۲۲۵	۰-۴ ساله .....
۴۵۷	۶۸	۲	۴۲	۳۹۵	۲۳۲۸۵	۳۰۴۳۴۰	۳۲۸۵۸۹	۵-۹ ساله .....
۷۹	۸۱	۲	۴۷	۴۶۸	۲۱۸۴۰	۳۱۳۷۹۶	۳۳۶۳۱۳	۱۰-۱۴ ساله .....
۱۰۱	۸۹	۴	۳۹	۴۷۹	۲۱۵۷۱	۳۵۴۶۲۴	۳۷۶۹۰۷	۱۵-۱۹ ساله .....
۲۹۲	۲۰۳	۳	۸۸	۴۶۹	۱۹۰۰۲	۵۱۵۷۰۶	۵۳۵۷۶۳	۲۰-۲۴ ساله .....
۴۶۶	۱۶۸	۴	۷۴	۳۴۴	۱۴۶۹۲	۵۶۹۷۶۵	۵۸۵۵۱۳	۲۵-۲۹ ساله .....
۴۵۷	۱۲۵	۵	۴۶	۲۹۷	۱۱۶۱۸	۴۵۰۳۹۶	۴۶۲۹۴۴	۳۰-۳۴ ساله .....
۳۷۰	۱۰۰	۱	۲۶	۲۳۹	۹۴۹۱	۳۶۵۷۲۹	۳۷۵۹۵۶	۳۵-۳۹ ساله .....
۲۹۶	۷۲	۲	۲۶	۳۰۵	۷۶۷۸	۳۳۳۹۰۹	۳۴۲۲۸۸	۴۰-۴۴ ساله .....
۱۷۹	۶۵	۱	۱۶	۳۳۰	۶۱۸۳	۲۸۱۶۵۳	۲۸۸۴۲۷	۴۵-۴۹ ساله .....
۱۴۲	۵۷	۲	۱۶	۲۵۶	۴۵۴۹	۲۳۹۷۶۱	۲۴۴۷۸۳	۵۰-۵۴ ساله .....
۱۰۶	۳۷	۱	۱۳	۱۷۵	۲۶۶۸	۱۸۸۱۲۰	۱۹۱۱۲۰	۵۵-۵۹ ساله .....
۱۱۰	۳۸	۲	۹	۱۱۶	۲۲۱۸	۱۳۲۰۷۵	۱۳۴۵۶۸	۶۰-۶۴ ساله .....
۵۱	۲۱	۰	۵	۶۵	۱۱۳۹	۹۸۳۷۹	۹۹۶۶۰	۶۵-۶۹ ساله .....
۶۵	۱۴	۰	۵	۵۱	۱۱۷۲	۷۹۹۹۱	۸۱۲۹۸	۷۰-۷۴ ساله .....
۱۰۵	۲۷	۲	۶	۶۴	۱۰۹۲	۱۳۴۸۱۵	۱۳۶۱۱۱	۷۵ ساله و بیشتر .....
۲۲۶	۲	۰	۰	۲	۴۰	۵۷۷	۸۴۷	نامشخص .....



## ۲-۲- جمعیت بر حسب جنس، سن و تابعیت آبان ۱۳۹۰ (دنباله)

گروه سنی	جمع	ایران	افغانستان	عراق	پاکستان	ترکیه	سایر	اظهار نشده
مرد.....	۲۴۷۶۰۲۱	۲۳۸۰۸۶۸	۱۹۵۸۱۶	۲۴۵۲	۳۰۱	۱۴	۷۲۹	۲۰۷۳
۰-۴ ساله.....	۱۸۳۵۵۹	۱۷۲۶۹۵	۱۰۳۵۵	۱۷۱	۲۸	۳	۵۴	۲۵۳
۵-۹ ساله.....	۱۶۸۶۹۹	۱۵۶۲۷۲	۱۱۹۴۱	۲۱۶	۲۰	۰	۳۹	۲۱۱
۱۰-۱۴ ساله.....	۱۷۱۳۳۵	۱۵۹۶۱۶	۱۱۳۷۶	۲۴۱	۲۱	۰	۳۵	۴۶
۱۵-۱۹ ساله.....	۱۹۰۹۳۵	۱۷۹۱۱۳	۱۱۴۷۴	۲۲۴	۲۴	۲	۴۵	۵۳
۲۰-۲۴ ساله.....	۲۶۸۳۶۲	۲۵۷۸۳۱	۹۹۴۶	۲۶۵	۵۵	۰	۱۳۱	۱۳۴
۲۵-۲۹ ساله.....	۲۹۵۴۱۳	۲۸۷۰۶۲	۷۷۷۱	۱۹۳	۴۹	۰	۱۰۷	۲۳۱
۳۰-۳۴ ساله.....	۲۳۴۲۹۹	۲۲۷۷۲۲	۶۰۶۸	۱۶۶	۲۷	۲	۷۴	۲۴۰
۳۵-۳۹ ساله.....	۱۹۳۹۸۷	۱۸۸۴۲۴	۵۱۴۵	۱۳۶	۲۰	۰	۵۴	۲۰۸
۴۰-۴۴ ساله.....	۱۷۶۸۱۳	۱۷۲۱۷۶	۴۲۲۴	۱۷۴	۱۷	۲	۳۹	۱۸۱
۴۵-۴۹ ساله.....	۱۴۷۶۹۴	۱۴۳۸۱۵	۳۴۹۵	۲۳۳	۸	۱	۴۴	۹۸
۵۰-۵۴ ساله.....	۱۲۳۹۸۶	۱۲۰۹۷۳	۲۷۳۴	۱۵۸	۹	۱	۳۴	۷۷
۵۵-۵۹ ساله.....	۹۷۵۷۳	۹۵۷۵۸	۱۶۲۴	۱۰۵	۷	۰	۲۶	۵۳
۶۰-۶۴ ساله.....	۶۶۴۰۵	۶۴۹۵۹	۱۳۰۸	۶۷	۶	۱	۱۱	۵۲
۶۵-۶۹ ساله.....	۴۸۱۵۵	۴۷۳۶۸	۷۱۵	۳۳	۴	۰	۱۲	۲۳
۷۰-۷۴ ساله.....	۴۰۹۷۷	۴۰۲۱۹	۶۹۶	۲۹	۳	۰	۶	۲۴
۷۵ ساله و بیشتر...	۶۷۲۸۹	۶۶۴۹۰	۶۸۵	۳۹	۳	۲	۱۶	۵۴
نامشخص.....	۵۴۰	۳۷۵	۲۷	۲	۰	۰	۲	۱۳۴
زن.....	۲۴۰۳۲۹۱	۲۳۱۹۶۹۸	۷۸۱۹۱۲	۱۹۰۹	۲۰۶	۲۱	۵۴۸	۱۹۹۷
۰-۴ ساله.....	۱۷۴۶۶۶	۱۶۴۲۳۵	۹۹۰۳	۱۳۵	۲۱	۱	۵۶	۳۱۵
۵-۹ ساله.....	۱۵۹۸۹۰	۱۴۸۰۶۸	۱۱۳۴۴	۱۷۹	۲۲	۲	۲۹	۲۴۶
۱۰-۱۴ ساله.....	۱۶۴۹۷۸	۱۵۴۱۸۰	۱۰۴۶۴	۲۲۷	۲۶	۲	۴۶	۳۳
۱۵-۱۹ ساله.....	۱۸۵۹۷۲	۱۷۵۵۱۱	۱۰۰۹۷	۲۵۵	۱۵	۲	۴۴	۴۸
۲۰-۲۴ ساله.....	۲۶۷۴۰۱	۲۵۷۸۷۵	۹۰۵۶	۲۰۴	۳۳	۳	۷۲	۱۵۸
۲۵-۲۹ ساله.....	۲۹۰۱۰۰	۲۸۲۷۰۳	۶۹۲۱	۱۵۱	۲۵	۴	۶۱	۲۳۵
۳۰-۳۴ ساله.....	۲۲۸۶۴۵	۲۲۲۶۷۴	۵۵۵۰	۱۳۱	۱۹	۳	۵۱	۲۱۷
۳۵-۳۹ ساله.....	۱۸۱۹۶۹	۱۷۷۳۰۵	۴۳۴۶	۱۰۳	۶	۱	۴۶	۱۶۲
۴۰-۴۴ ساله.....	۱۶۵۴۷۵	۱۶۱۷۳۳	۳۴۵۴	۱۳۱	۹	۰	۳۳	۱۱۵
۴۵-۴۹ ساله.....	۱۴۰۷۳۳	۱۳۷۸۴۸	۲۶۸۸	۹۷	۸	۰	۲۱	۸۱
۵۰-۵۴ ساله.....	۱۲۰۷۹۷	۱۱۸۷۸۸	۱۸۱۵	۹۸	۷	۱	۲۳	۶۵
۵۵-۵۹ ساله.....	۹۳۵۴۷	۹۲۳۶۲	۱۰۴۴	۷۰	۶	۱	۱۱	۵۳
۶۰-۶۴ ساله.....	۶۸۱۶۳	۶۷۱۱۶	۹۱۰	۴۹	۳	۱	۲۷	۵۷
۶۵-۶۹ ساله.....	۵۱۵۰۵	۵۱۰۱۱	۴۲۴	۳۲	۱	۰	۹	۲۸
۷۰-۷۴ ساله.....	۴۰۳۲۱	۳۹۷۷۲	۴۷۶	۲۲	۲	۰	۸	۴۱
۷۵ ساله و بیشتر...	۶۸۸۲۲	۶۸۳۲۵	۴۰۷	۲۵	۳	۰	۱۱	۵۱
نامشخص.....	۳۰۷	۲۰۲	۱۳	۰	۰	۰	۰	۹۲

مأخذ- مرکز آمار ایران.

۲-۲۳- جمعیت ۱۰ ساله و بیشتر بر حسب سن، جنس و وضع زناشویی

شرح	جمع کل	مرد				
		جمع	دارای همسر	بی همسر بدلیل فوت همسر	بی همسر بدلیل طلاق	هرگز ازدواج نکرده
مهر ۱۳۶۵.....	۲۲۳۳۲۸۵	۱۱۶۱۶۰۵	۶۴۴۱۲۸	۱۰۴۴۱	۲۷۰۴	۴۸۲۰۰۶
مهر ۱۳۷۰ <sup>(۱)</sup> .....	۲۶۱۱۲۷۴	۱۳۶۴۷۶۷	۷۳۲۵۳۰	۱۵۹۶۸	۲۰۹۹	۶۰۸۲۳۳
آبان ۱۳۷۵.....	۳۰۷۳۶۳۰	۱۵۷۹۲۷۵	۸۳۳۸۷۹	۱۲۷۵۸	۲۷۴۹	۷۲۷۰۱۸
آبان ۱۳۸۵.....	۳۹۲۴۳۲۳	۲۰۱۰۳۷۲	۱۱۴۲۰۳۹	۱۷۲۰۸	۸۳۴۵	۸۳۶۴۱۶
آبان ۱۳۹۰.....	۴۱۹۲۲۶۸	۲۱۲۳۶۳۷	۱۳۲۲۵۲۲	۱۹۵۴۷	۱۲۷۹۸	۷۶۸۱۴۹
ساکن در نقاط شهری	۳۵۸۹۴۹۷	۱۸۱۳۳۲۰	۱۱۲۶۳۷۹	۱۵۷۷۰	۱۱۵۳۷	۶۵۹۱۵۹
..... ۱۰-۱۴ ساله	۲۸۷۵۳۵	۱۴۶۵۱۵	۵۷۶	۱۶	۳۸	۱۴۵۸۵۷
..... ۱۵-۱۹ ساله	۳۱۸۹۱۳	۱۶۰۹۲۵	۲۱۰۱	۲۹	۶۳	۱۵۸۶۶۱
..... ۲۰-۲۴ ساله	۴۵۴۹۸۵	۲۲۵۴۴۰	۳۹۰۹۸	۱۶۸	۴۳۶	۱۸۵۵۵۲
..... ۲۵-۲۹ ساله	۵۰۳۷۴۴	۲۵۲۴۷۸	۱۳۸۹۲۱	۴۲۲	۱۴۴۰	۱۱۱۶۱۱
..... ۳۰-۳۴ ساله	۳۹۹۷۳۴	۲۰۰۸۹۰	۱۶۴۳۱۵	۳۶۷	۱۹۵۷	۳۴۲۳۱
..... ۳۵-۳۹ ساله	۳۲۲۴۲۶	۱۶۵۱۸۴	۱۵۱۱۳۶	۶۴۵	۱۸۲۴	۱۱۵۶۷
..... ۴۰-۴۴ ساله	۲۹۷۳۶۲	۱۵۳۳۳۹	۱۴۵۳۳۱	۴۱۱	۱۹۵۹	۵۶۲۹
..... ۴۵-۴۹ ساله	۲۵۲۱۸۲	۱۲۹۱۳۹	۱۲۴۷۵۴	۴۲۹	۱۳۶۶	۲۵۸۴
..... ۵۰-۵۴ ساله	۲۱۳۳۰۲	۱۰۸۳۴۸	۱۰۵۰۶۱	۸۳۶	۸۸۰	۱۵۶۷
..... ۵۵-۵۹ ساله	۱۶۵۶۸۳	۸۵۳۹۶	۸۳۲۱۰	۸۹۸	۵۷۲	۷۱۵
..... ۶۰-۶۴ ساله	۱۱۴۹۴۴	۵۷۷۲۱	۵۵۸۱۵	۱۰۶۳	۴۴۶	۳۹۳
..... ۶۵ ساله و بیشتر	۲۵۸۱۳۰	۱۲۷۵۷۵	۱۱۵۹۴۵	۱۰۴۷۹	۵۵۶	۵۷۶
نامشخص.....	۵۵۷	۳۷۰	۱۱۶	۷	۰	۲۱۶
ساکن در نقاط روستایی	۶۰۲۶۷۷	۳۱۰۲۷۳	۱۹۶۱۱۵	۳۷۷۷	۱۲۶۱	۱۰۸۹۷۴
..... ۱۰-۱۴ ساله	۴۸۷۷۳	۲۴۸۱۷	۱۳۰	۲	۸	۲۴۶۶۶
..... ۱۵-۱۹ ساله	۵۷۹۸۸	۳۰۰۰۶	۶۷۳	۲	۱۴	۲۹۲۹۱
..... ۲۰-۲۴ ساله	۸۰۷۶۲	۴۲۹۱۷	۹۴۸۴	۳۶	۷۸	۳۳۲۷۳
..... ۲۵-۲۹ ساله	۸۱۷۵۸	۴۲۹۲۹	۲۷۴۰۰	۱۰۵	۲۰۹	۱۵۱۹۲
..... ۳۰-۳۴ ساله	۶۳۲۰۲	۳۳۴۰۶	۲۹۰۴۶	۸۵	۲۴۷	۴۰۱۱
..... ۳۵-۳۹ ساله	۵۳۵۲۵	۲۸۸۰۰	۲۷۰۳۹	۱۵۴	۲۲۷	۱۳۷۲
..... ۴۰-۴۴ ساله	۴۴۹۲۱	۲۳۴۷۲	۲۲۶۵۰	۹۷	۱۷۶	۵۴۷
..... ۴۵-۴۹ ساله	۳۶۲۳۶	۱۸۵۵۲	۱۸۱۵۳	۶۶	۱۰۵	۲۲۵
..... ۵۰-۵۴ ساله	۳۱۴۶۷	۱۵۶۲۷	۱۵۳۱۰	۱۲۱	۶۸	۱۲۶
..... ۵۵-۵۹ ساله	۲۵۴۳۱	۱۲۱۷۵	۱۱۹۰۵	۱۳۵	۵۰	۸۴
..... ۶۰-۶۴ ساله	۱۹۶۱۸	۸۶۸۲	۸۴۴۸	۱۷۵	۱۹	۴۰
..... ۶۵ ساله و بیشتر	۵۸۹۳۶	۲۸۸۴۶	۲۵۸۵۵	۲۷۹۹	۶۰	۱۳۱
نامشخص.....	۶۰	۴۴	۲۲	۰	۰	۱۶
غیر ساکن	۹۴	۴۴	۲۸	۰	۰	۱۶



## ۲-۲۳- جمعیت ۱۰ ساله و بیشتر بر حسب سن، جنس و وضع زناشویی (دنباله)

اظہار نشده	هرگز ازدواج نکرده	زن			دارای همسر	جمع	شرح
		بی همسر بدلیل طلاق	بی همسر بدلیل فوت همسر	بی همسر			
۱۷۳۴۹	۳۱۵۵۸۹	۵۰۴۶	۸۲۳۳۲	۶۵۱۳۶۴	۱۰۷۱۶۸۰	مهر ۱۳۶۵	
۱۱۳۱۹	۴۲۴۵۱۰	۳۹۵۱	۷۸۹۱۷	۷۲۷۸۱۰	۱۲۴۶۵۰۷	مهر ۱۳۷۰ <sup>(۱)</sup>	
۷۵۴۳	۵۴۹۲۰۳	۶۱۰۱	۹۴۸۷۴	۸۳۶۶۳۴	۱۴۹۴۳۵۵	آبان ۱۳۷۵	
۶۸۱۳	۶۱۵۶۰۴	۱۴۲۰۰	۱۲۹۴۷۰	۱۱۴۷۸۶۴	۱۹۱۳۹۵۱	آبان ۱۳۸۵	
۳۳۴	۵۵۶۹۲۹	۲۵۳۸۷	۱۵۷۱۵۵	۱۳۲۸۸۲۶	۲۰۶۸۶۳۱	آبان ۱۳۹۰	
۳۰۲	۴۸۶۰۷۴	۲۳۰۹۵	۱۳۲۴۹۶	۱۱۳۴۲۱۰	۱۷۷۶۱۷۷	ساکن در نقاط شهری	
۳۱	۱۳۹۷۱۱	۳۹	۴۲	۱۱۹۷	۱۴۱۰۲۰	۱۰-۱۴ ساله	
۳۷	۱۳۲۶۹۲	۲۴۶	۷۱	۲۴۹۴۲	۱۵۷۹۸۸	۱۵-۱۹ ساله	
۱۱۷	۱۱۰۷۰۹	۱۵۱۸	۳۳۳	۱۱۶۸۶۸	۲۲۹۵۴۵	۲۰-۲۴ ساله	
۳۳	۵۷۲۹۶	۳۲۹۷	۹۷۵	۱۸۹۶۶۵	۲۵۱۲۶۶	۲۵-۲۹ ساله	
۱۳	۲۳۰۵۰	۴۲۵۹	۱۶۷۸	۱۶۹۸۴۴	۱۹۸۸۴۴	۳۰-۳۴ ساله	
۵	۹۶۲۷	۳۵۱۶	۲۸۰۲	۱۴۱۲۹۲	۱۵۷۲۴۲	۳۵-۳۹ ساله	
۱	۵۳۱۹	۳۲۴۲	۴۷۸۹	۱۳۰۶۷۲	۱۴۴۰۲۳	۴۰-۴۴ ساله	
۵	۳۲۸۶	۲۴۹۷	۷۳۱۲	۱۰۹۹۴۳	۱۲۳۰۴۳	۴۵-۴۹ ساله	
۵	۱۹۵۸	۱۸۰۹	۱۰۳۵۷	۹۰۸۲۵	۱۰۴۹۵۴	۵۰-۵۴ ساله	
۲	۱۰۲۹	۱۳۰۰	۱۳۰۳۴	۶۴۹۲۲	۸۰۲۸۷	۵۵-۵۹ ساله	
۲	۵۲۷	۶۰۸	۱۵۰۲۷	۴۱۰۵۹	۵۷۲۲۳	۶۰-۶۴ ساله	
۳۴	۷۶۳	۷۶۲	۷۶۰۶۹	۵۲۹۲۷	۱۳۰۵۵۵	۶۵ ساله و بیشتر	
۱۷	۱۰۷	۲	۷	۵۴	۱۸۷	نامشخص	
۳۲	۷۰۸۳۷	۲۲۹۲	۲۴۶۵۵	۱۹۴۵۸۸	۲۹۲۴۰۴	ساکن در نقاط روستایی	
۸	۲۳۴۶۷	۱۰	۱۲	۴۵۹	۲۳۹۵۶	۱۰-۱۴ ساله	
۵	۲۰۳۸۸	۵۹	۲۸	۷۵۰۲	۲۷۹۸۲	۱۵-۱۹ ساله	
۱	۱۳۵۱۷	۲۳۲	۸۷	۲۴۰۰۸	۳۷۸۴۵	۲۰-۲۴ ساله	
۶	۶۶۸۹	۴۴۷	۱۷۰	۳۱۵۱۷	۳۸۸۲۹	۲۵-۲۹ ساله	
۲	۳۳۱۱	۳۶۱	۲۷۵	۲۵۸۴۷	۲۹۷۹۶	۳۰-۳۴ ساله	
۱	۱۶۷۴	۳۴۷	۴۴۲	۲۲۲۶۱	۲۴۷۲۵	۳۵-۳۹ ساله	
۰	۷۸۷	۲۷۶	۷۸۰	۱۹۶۰۶	۲۱۴۴۹	۴۰-۴۴ ساله	
۱	۳۸۰	۱۸۴	۱۱۰۳	۱۶۰۱۶	۱۷۶۸۴	۴۵-۴۹ ساله	
۱	۲۰۷	۱۳۸	۱۵۳۷	۱۳۹۵۷	۱۵۸۴۰	۵۰-۵۴ ساله	
۱	۱۰۹	۸۱	۲۰۷۹	۱۰۹۸۶	۱۳۲۵۶	۵۵-۵۹ ساله	
۱	۷۸	۵۵	۲۵۷۴	۸۲۲۸	۱۰۹۳۶	۶۰-۶۴ ساله	
۳	۲۲۳	۱۰۲	۱۵۵۶۵	۱۴۱۹۷	۳۰۰۹۰	۶۵ ساله و بیشتر	
۲	۷	۰	۳	۴	۱۶	نامشخص	
۰	۱۸	۰	۴	۲۸	۵۰	غیر ساکن	

(۱) بر اساس ۱۰ درصد نمونه است.

مأخذ- مرکز آمار ایران.



۲-۲- متولدین ثبت شده برحسب جنس در نقاط شهری و روستایی

نقاط روستایی			نقاط شهری			جمع			سال و شهرستان
دختر	پسر	پسر و دختر	دختر	پسر	پسر و دختر	دختر	پسر	پسر و دختر	
۱۶۴۹۹	۱۶۸۸۵	۳۳۳۸۴	۲۶۰۵۹	۲۷۲۵۴	۵۳۳۱۳	۴۲۵۵۸	۴۴۱۳۹	۸۶۶۹۷	..... ۱۳۷۰
۷۶۹۵	۷۹۸۶	۱۵۶۸۱	۲۱۶۸۵	۲۲۲۰۸	۴۳۸۹۳	۲۹۳۸۰	۳۰۱۹۴	۵۹۵۷۴	..... ۱۳۷۵
۵۳۱۵	۵۶۳۵	۱۰۹۵۰	۲۴۱۵۵	۲۵۴۲۹	۴۹۵۸۴	۲۹۴۷۰	۳۱۰۶۴	۶۰۵۳۴	..... ۱۳۸۰
۴۷۸۵	۴۹۵۷	۹۷۴۲	۲۷۶۱۰	۲۹۲۷۹	۵۶۸۸۹	۳۲۳۹۵	۳۴۲۳۶	۶۶۶۳۱	..... ۱۳۸۵
۴۸۹۸	۵۴۴۶	۱۰۳۴۴	۳۰۶۳۹	۳۲۶۰۸	۶۳۲۴۷	۳۵۵۳۷	۳۸۰۵۴	۷۳۵۹۱	..... ۱۳۸۸
۴۷۲۷	۵۰۷۱	۹۷۹۸	۳۱۳۲۱	۳۲۶۵۳	۶۳۹۷۴	۳۶۰۴۸	۳۷۷۲۴	۷۳۷۷۲	..... ۱۳۸۹
۳۶۲۶	۳۸۲۹	۷۴۵۵	۳۲۹۵۰	۳۴۷۸۰	۶۷۷۳۰	۳۶۵۷۶	۳۸۶۰۹	۷۵۱۸۵	..... ۱۳۹۰
۳۴۳۸	۳۶۹۲	۷۱۳۰	۳۴۸۸۹	۳۶۲۳۲	۷۱۱۲۱	۳۸۳۲۷	۳۹۹۲۴	۷۸۲۵۱	..... ۱۳۹۱
<b>۳۱۸۱</b>	<b>۳۲۹۴</b>	<b>۶۴۷۵</b>	<b>۳۵۶۱۰</b>	<b>۳۷۲۸۸</b>	<b>۷۲۸۹۸</b>	<b>۳۸۱۷۹۱</b>	<b>۴۰۵۸۲</b>	<b>۷۹۳۷۳</b>	<b>..... ۱۳۹۲</b>
۱۴۸	۱۳۰	۲۷۸	۷۳۳	۶۹۷	۱۴۳۰	۸۸۱	۸۲۷	۱۷۰۸	آران و بییدگل ..
۲۴	۳۶	۶۰	۲۵۸	۲۸۱	۵۳۹	۲۸۲	۳۱۷	۵۹۹	اردستان ..
۳۶۰	۳۶۳	۷۲۳	۱۶۷۹۲	۱۷۵۰۶	۳۴۲۹۸	۱۷۱۵۲	۱۷۸۶۹	۳۵۰۲۱	اصفهان ..
۸۱	۶۰	۱۴۱	۸۲۶	۸۷۶	۱۷۰۲	۹۰۷	۹۳۶	۱۸۴۳	برخوار ..
۶۸	۹۸	۱۶۶	۶۴	۸۸	۱۵۲	۱۳۲	۱۸۶	۳۱۸	بویین و میاندشت
۴۴۹	۴۳۶	۸۸۵	۲۱۷	۲۸۴	۵۰۱	۶۶۶	۷۲۰	۱۳۸۶	تیران و کرون ..
۱۶۴	۱۸۰	۳۴۴	۱۴۷	۱۳۸	۲۸۵	۳۱۱	۳۱۸	۶۲۹	چادگان ..
.	.	.	۲۲۵۶	۲۴۸۶	۴۷۴۲	۲۲۵۶	۲۴۸۶	۴۷۴۲	خمینی شهر <sup>(۱)</sup> ..
۶۵	۷۹	۱۴۴	۱۴۹	۱۴۶	۲۹۵	۲۱۴	۲۲۵	۴۳۹	خوانسار ..
۲۶	۲۱	۴۷	۱۱۹	۱۴۱	۲۶۰	۱۴۵	۱۶۲	۳۰۷	خور و بیابانک ..
۳	۱۳	۱۶	۲۶۴	۳۱۴	۵۷۸	۲۶۷	۳۲۷	۵۹۴	دهاقان ..
۳	۲	۵	۴۹۵	۴۹۹	۹۹۴	۴۹۸	۵۰۱	۹۹۹	سمیرم ..
۳۱	۳۶	۶۷	۱۲۵۸	۱۳۳۰	۲۵۸۸	۱۲۸۹	۱۳۶۶	۲۶۵۵	شاهین شهر و میمه
۹۸	۱۰۱	۱۹۹	۱۱۰۸	۱۱۳۹	۲۲۴۷	۱۲۰۶	۱۲۴۰	۲۴۴۶	شهرضا ..
۲۷۵	۲۹۵	۵۷۰	۱۸۸	۲۳۴	۴۲۲	۴۶۳	۵۲۹	۹۹۲	فریدن ..
۱۷۱	۲۰۷	۳۷۸	۱۷۲	۱۶۷	۳۳۹	۳۴۳	۳۷۴	۷۱۷	فریدون شهر ..
۴۱۰	۳۸۰	۷۹۰	۱۵۰۴	۱۵۸۹	۳۰۹۳	۱۹۱۴	۱۹۶۹	۳۸۸۳	فلاورجان ..
۸	۱۹	۲۷	۲۷۸۱	۲۸۵۳	۵۶۳۴	۲۷۸۹	۲۸۷۲	۵۶۶۱	کاشان ..
۸۱	۹۴	۱۷۵	۵۷۵	۷۰۳	۱۲۷۸	۶۵۶	۷۹۷	۱۴۵۳	گلیایگان ..
۲۳۵	۲۳۹	۴۷۴	۱۶۱۴	۱۷۰۶	۳۳۲۰	۱۸۴۹	۱۹۴۵	۳۷۹۴	لنجان ..
۲۰۸	۱۹۵	۴۰۳	۸۷۰	۹۰۶	۱۷۷۶	۱۰۷۸	۱۱۰۱	۲۱۷۹	مبارکه ..
۲۲	۲۸	۵۰	۲۷۶	۲۶۰	۵۳۶	۲۹۸	۲۸۸	۵۸۶	نایین ..
۱۹۰	۲۱۹	۴۰۹	۲۶۷۹	۲۶۸۴	۵۳۶۳	۲۸۶۹	۲۹۰۳	۵۷۷۲	نجف آباد ..
۶۱	۶۳	۱۲۴	۲۶۵	۲۶۱	۵۲۶	۳۲۶	۳۲۴	۶۵۰	نطنز ..

(۱) متولدین نقاط روستایی شهرستان خمینی شهر در نقاط شهری ثبت شده‌اند.  
مأخذ- اداره کل ثبت احوال استان.

۲۵- فوت شدگان ثبت شده برحسب جنس در نقاط شهری و روستایی

سال و شهرستان	جمع			نقاط شهری			نقاط روستایی		
	مرد	زن	مرد	مرد	زن	مرد	زن	مرد	
۱۳۷۰ .....	۱۳۲۰۹	۸۰۷۱	۵۱۳۸	۹۴۵۷	۵۶۴۶	۳۸۱۱	۳۷۵۲	۲۴۲۵	
۱۳۷۵ .....	...	...	...	...	...	...	...	...	
۱۳۸۰ .....	۲۱۸۱۵	۱۱۶۰۰	۱۰۲۱۵	۱۳۳۰۸	۷۵۱۳	۵۷۹۵	۸۵۰۷	۴۰۸۷	
۱۳۸۵ .....	۲۲۳۸۷	۱۳۱۸۲	۹۲۰۵	۱۷۱۶۲	۱۰۱۴۴	۷۰۱۸	۵۲۲۵	۳۰۳۸	
۱۳۸۸ .....	۲۸۲۹۰	۱۵۹۸۲	۱۲۳۰۸	۲۴۴۵۱	۱۳۹۶۸	۱۰۴۸۳	۲۸۳۹	۲۰۱۴	
۱۳۸۹ <sup>(۱)</sup> .....	۲۲۱۱۷	۱۲۶۰۵	۹۵۱۲	۱۸۸۸۴	۱۰۹۰۰	۷۹۸۴	۳۲۳۳	۱۷۰۵	
۱۳۹۰ <sup>(۱)</sup> .....	۲۴۲۲۲	۱۳۸۷۶	۱۰۳۴۶	۲۰۸۹۵	۱۲۰۴۷	۸۸۴۸	۳۳۲۷	۱۸۲۹	
۱۳۹۱ <sup>(۱)</sup> .....	۲۴۵۸۲	۱۳۶۶۴	۱۰۹۱۸	۲۲۰۶۷	۱۲۳۱۱	۹۷۵۶	۲۵۱۵	۱۳۵۳	
۱۳۹۲ <sup>(۱)</sup> .....	۲۴۲۶۸	۱۳۵۵۰	۱۰۷۱۸	۲۱۶۴۱	۱۲۱۰۶	۹۵۳۵	۲۶۲۷	۱۴۴۴	
آران و بیدگل .....	۳۹۳	۲۰۷	۱۸۶	۳۳۴	۱۷۸	۱۵۶	۵۹	۲۹	
اردستان .....	۳۱۰	۱۷۶	۱۳۴	۱۶۷	۹۵	۷۲	۱۴۳	۸۱	
اصفهان .....	۱۰۲۰۳	۵۷۲۰	۴۴۸۳	۹۹۲۴	۵۵۷۳	۴۳۵۱	۲۷۹	۱۴۷	
برخوار .....	۶۰۰	۳۲۸	۲۷۲	۵۷۶	۳۱۳	۲۶۳	۲۴	۱۵	
بویین و میاندشت .....	۱۳۵	۸۱	۵۴	۴۲	۲۹	۱۳	۹۳	۵۲	
تیران و کرون .....	۳۸۱	۲۱۶	۱۶۵	۱۵۰	۸۳	۶۷	۲۳۱	۱۳۳	
چادگان .....	۱۹۱	۱۰۵	۸۶	۸۲	۴۹	۳۳	۱۰۹	۵۶	
خمینی شهر <sup>(۲)</sup> .....	۱۳۱۳	۷۶۵	۵۴۸	۱۳۱۳	۷۶۵	۵۴۸	۰	۰	
خوانسار .....	۲۸۳	۱۴۸	۱۳۵	۱۷۸	۹۶	۸۲	۱۰۵	۵۲	
خور و بیابانک .....	۱۳۰	۷۵	۵۵	۸۳	۵۱	۳۲	۴۷	۲۴	
دهقان .....	۲۰۱	۱۱۲	۸۹	۱۹۲	۱۰۷	۸۵	۹	۵	
سمیرم .....	۳۷۴	۲۰۷	۱۶۷	۳۷۲	۲۰۷	۱۶۵	۲	۰	
شاهین شهر و میمه .....	۱۱۷۶	۶۶۱	۵۱۵	۱۱۰۴	۶۲۱	۴۸۳	۷۲	۴۰	
شهرضا .....	۸۲۵	۴۴۵	۳۸۰	۶۱۳	۳۴۲	۲۷۱	۲۱۲	۱۰۳	
فریدن .....	۳۴۲	۱۹۸	۱۴۴	۱۴۵	۹۰	۵۵	۱۹۷	۱۰۸	
فریدونشهر .....	۲۱۹	۱۲۰	۹۹	۹۷	۵۲	۴۵	۱۲۲	۶۸	
فلاورجان .....	۱۰۵۹	۵۷۵	۴۸۴	۸۱۱	۴۳۰	۳۸۱	۲۴۸	۱۴۵	
کاشان <sup>(۳)</sup> .....	۱۷۲۵	۹۷۹	۷۴۶	۱۷۲۵	۹۷۹	۷۴۶	۰	۰	
گلیپایگان .....	۵۹۶	۳۲۵	۲۷۱	۴۷۲	۲۶۳	۲۰۹	۱۲۴	۶۲	
لنجان .....	۱۰۶۶	۶۲۷	۴۳۹	۹۰۴	۵۲۵	۳۷۹	۱۶۲	۱۰۲	
مبارکه .....	۶۱۵	۳۴۰	۲۷۵	۵۱۲	۲۷۵	۲۳۷	۱۰۳	۶۵	
نایین .....	۲۴۳	۱۳۷	۱۰۶	۱۶۴	۹۲	۷۲	۷۹	۴۵	
نجف آباد .....	۱۶۲۵	۸۶۰	۷۶۵	۱۵۲۴	۸۰۲	۷۲۲	۱۰۱	۵۸	
نطنز .....	۲۶۳	۱۴۳	۱۲۰	۱۵۷	۸۹	۶۸	۱۰۶	۵۴	

۱) در سال ۱۳۸۹ تعداد ۱۷۹۵ فوت، در سال ۱۳۹۰ نیز تعداد ۲۵۳۳ فوت، در سال ۱۳۹۱ تعداد ۵۳۴ فوت و در سال ۱۳۹۲ تعداد ۲۳۳ فوت ثبت شده که به علت مشخص نبودن جنسیت متوفی در آمار لحاظ نشده، بنابراین تعداد کل فوت در سال ۱۳۸۹ برابر با ۲۳۹۱۲، در سال ۱۳۹۰ برابر ۲۶۷۵۴ فوت، در سال ۱۳۹۱ برابر ۲۵۱۱۶ فوت و در سال ۱۳۹۲ برابر ۲۴۵۰۱ فوت می‌باشد.

۲) فوت شدگان نقاط روستایی شهرستان خمینی شهر و کاشان در نقاط شهری ثبت شده‌اند. مأخذ- اداره کل ثبت احوال استان.

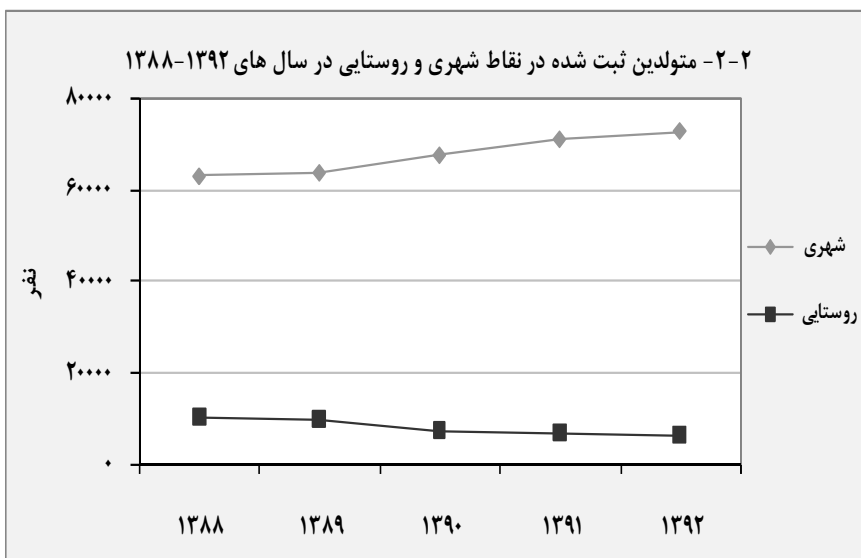
۲۶-۲- ازدواج و طلاق ثبت شده در نقاط شهری و روستایی

نقاط روستایی <sup>(۱)</sup>		نقاط شهری		جمع		سال و شهرستان
ازدواج	طلاق	ازدواج	طلاق	ازدواج	طلاق	
۱۹۸	۸۶۸۹	۱۳۸۵	۱۷۶۰۳	۱۵۸۳	۲۶۲۹۲	..... ۱۳۷۰
۵۲۸	۸۲۱۱	۱۷۵۷	۲۶۰۷۵	۲۲۸۵	۳۴۲۸۶	..... ۱۳۷۵
۴۲۶	۵۰۵۴	۲۸۷۸	۳۴۷۵۳	۳۳۰۴	۳۹۸۰۷	..... ۱۳۸۰
۴۰۹	۳۸۴۲	۵۶۷۰	۴۳۴۹۹	۶۰۷۹	۴۷۳۴۱	..... ۱۳۸۵
۷۲۵	۲۶۵۵	۶۵۰۳	۴۹۳۴۲	۷۲۲۸	۵۱۹۹۷	..... ۱۳۸۸
۶۸۰	۲۷۰۳	۷۱۸۷	۴۸۶۵۰	۷۸۶۷	۵۱۳۵۳	..... ۱۳۸۹
۷۱۲	۲۵۷۰	۷۶۴۳	۴۸۰۳۶	۸۳۵۵	۵۰۶۰۶	..... ۱۳۹۰
۱۸۴	۲۰۷۴	۹۲۱۵	۴۴۸۷۶	۹۳۹۹	۴۶۹۵۰	..... ۱۳۹۱
<b>۱۸۱</b>	<b>۲۱۵۲</b>	<b>۱۰۱۵</b>	<b>۴۱۵۶۱</b>	<b>۱۱۹۶</b>	<b>۴۳۷۲۰</b>	..... <b>۱۳۹۲</b>
۰	۱۳	۱	۶۹۰	۱	۷۰۳	..... آران و بیدگل
۶	۳۹	۳۲	۳۵۶	۳۸	۳۹۵	..... اردستان
۱	۱۳۵	۴۴۰۶	۱۸۱۰۰	۴۴۰۷	۱۸۲۳۵	..... اصفهان
۰	۳۵	۴	۸۰۸	۴	۸۴۳	..... برخوار
...	...	...	...	...	...	..... بویین و میاندشت <sup>(۲)</sup>
۰	۴۱۴	۱	۴۳۶	۱	۸۵۰	..... تیران و کرون
۱	۱۵۲	۱	۲۷۱	۲	۴۲۳	..... چادگان
۰	۰	۱۵۲	۲۳۷۱	۱۵۲	۲۳۷۱	..... خمینی شهر
۳۲	۱۰۱	۹۹	۲۴۴	۱۳۱	۳۴۵	..... خوانسار
۶	۴۶	۲۱	۱۸۱	۲۷	۲۲۷	..... خور و بیابانک
۰	۰	۱۵	۲۲۰	۱۵	۲۲۰	..... دهاقان
۱	۰	۷	۷۸۹	۸	۷۸۹	..... سمیرم
۴	۲۴	۷۱۲	۲۰۸۳	۷۱۶	۲۱۰۷	..... شاهین شهر و میمه
۰	۱	۴۳	۱۶۷۵	۴۳	۱۶۷۶	..... شهرضا
۳۰	۳۴۳	۱۲۷	۶۸۵	۱۵۷	۱۰۲۸	..... فریدن
۱۷	۲۹۰	۳۳	۳۹۷	۵۰	۶۸۷	..... فریدونشهر
۱۳	۷۴	۳۶۹	۲۲۶۱	۳۸۲	۲۳۳۵	..... فلاورجان
۱	۵	۶۷۶	۲۹۵۹	۶۷۷	۲۹۶۴	..... کاشان
۰	۳	۶	۱۰۳۲	۶	۱۰۳۵	..... گلپایگان
۱۸	۱۶۸	۳۳۰	۱۴۸۵	۳۴۸	۱۶۵۳	..... لنجان
۳۰	۱۳۰	۲۲۵	۱۰۶۲	۲۵۵	۱۱۹۲	..... مبارکه
۱۵	۱۲۳	۹۵	۴۰۹	۱۱۰	۵۳۲	..... نایین
۰	۰	۵۸۶	۲۷۰۲	۵۸۶	۲۷۰۲	..... نجف آباد
۶	۵۶	۷۴	۳۵۲	۸۰	۴۰۸	..... نطنز

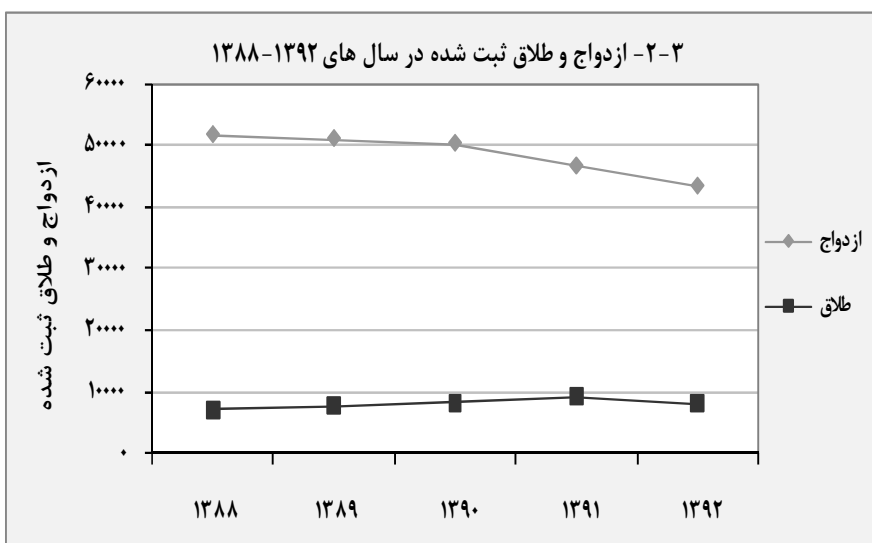
(۱) ازدواج و طلاق نقاط روستایی برخی از شهرستانها در نقاط شهری ثبت شده‌اند.

(۲) آمار شهرستان بویین و میاندشت در آمار شهرستان فریدن منظور شده است.

مأخذ- اداره کل ثبت احوال استان.



مبنا: جدول ۲-۲۴



مبنا: جدول ۲-۲۶