

# فصل سوم

## نیروی انسانی





## مقدمه

آمار و اطلاعات مربوط به نیروی انسانی، برای نخستین بار در سال ۱۳۱۸ توسط اداره‌ی کل آمار و ثبت احوال، در برخی از شهرهای مهم کشور گردآوری شد. در سال ۱۳۳۵، ضمن اجرای اولین سرشماری عمومی نفوس که توسط اداره‌ی کل آمار عمومی اجرا شد، اطلاعاتی چند در این زمینه به دست آمد. سپس با اجرای چند طرح آماری در زمینه‌های کشاورزی، صنعت و جمعیت، در زمره‌ی آمار جمع‌آوری شده، اطلاعات مربوط به نیروی انسانی نیز متناسب با موضوع طرح مورد توجه قرار گرفت. در سال‌های ۱۳۳۷ و ۱۳۴۱، سازمان برنامه با همکاری اداره کل مطالعات نیروی انسانی و آمار وزارت کار و امور اجتماعی، آمارگیری‌هایی را در زمینه‌ی نیروی انسانی انجام داد و نتایج آن را منتشر کرد. در سال‌های بعد، مرکز آمار ایران ضمن اجرای سرشماری‌های عمومی نفوس و مسکن سال‌های

۱۳۴۵، ۱۳۵۵، ۱۳۶۵، ۱۳۷۵، ۱۳۸۵، ۱۳۹۰ و آمارگیری جاری جمعیت ۱۳۷۰، آمار و اطلاعات اساسی مربوط به نیروی انسانی را جمع‌آوری نموده و علاوه بر آن از سال ۱۳۷۶، طرح نمونه‌گیری ویژگی‌های اشتغال و بیکاری را نیز به اجرا در آورده است و تا سال ۱۳۸۳ هر سال این طرح اجرا گردیده است و سال ۱۳۸۴ طرح آمارگیری از نیروی کار جایگزین طرح مذکور گردیده است.

برای تهیه و تنظیم آمار و اطلاعات این فصل، از نتایج سرشماری عمومی نفوس و مسکن سال ۱۳۸۵، ۱۳۹۰ و نتایج طرح نیروی کار سال ۱۳۹۲ که از سوی مرکز آمار ایران اعلام می‌شود استفاده شده است، همچنین اطلاعات کارکنان دولت از معاونت پشتیبانی و توسعه منابع انسانی (دفتر منابع انسانی و تحول اداری) و اطلاعات متقاضیان کار ثبت نام شده و افراد به کار گمارده

شده از اداره کل کار و امور اجتماعی اخذ گردیده است.

در مورد آمار ارائه شده توضیح نکات زیر ضروری است:

۱- در طرح آمارگیری از ویژگی‌های اشتغال و بیکاری خانوار، جامعه‌ی آماری نمونه فقط شامل خانوارهای معمولی ساکن می‌باشد و خانوارهای دستجمعی و معمولی غیرساکن را در بر نمی‌گیرد.

۲- آمار مربوط به وزارتخانه یا مؤسسه، شامل آمار تمامی سازمان‌ها و واحدهای تحت پوشش آن نیز می‌باشد.

۳- آمار کارکنان وزارت اطلاعات، وزارت دفاع و پشتیبانی نیروهای مسلح و شرکت‌های وابسته به آن و نیروهای نظامی و انتظامی، به دلیل محرمانه بودن و نیز آمار کارکنان شرکت‌های تحت پوشش سازمان‌های دولتی به علت وضعیت خاص استخدامی، در دسترس نمی‌باشد.

### تعاریف و مفاهیم

**کار:** آن دسته از فعالیت‌های اقتصادی (فکری یا بدنی) که به منظور کسب درآمد (نقدی یا غیرنقدی) انجام شود و هدف آن تولید کالا یا ارائه‌ی خدمت باشد.

**جمعیت فعال از نظر اقتصادی:** کلیه‌ی اعضای ۱۰ ساله و بیش‌تر خانوارها که در هفت روز قبل از مراجعه مأمور آمارگیری، شاغل و یا بیکار (جویای کار) بوده‌اند، جمعیت فعال از نظر اقتصادی به شمار می‌آیند. محصلان، خانه‌داران و دارندگان درآمد بدون کار، چنانچه شاغل و یا بیکار نیز بوده‌اند، "فعال اقتصادی" محسوب می‌شوند.

در طرح آمارگیری از نیروی کار در سال‌های ۱۳۸۴ و ۱۳۸۵، تمام افراد ۱۰ ساله و بیشتر (حداقل سن تعیین شده)، که در هفته تقویمی قبل از هفته آمارگیری (هفته مرجع) طبق تعریف کار، در تولید کالا و خدمات مشارکت داشته (شاغل) و یا از قابلیت مشارکت برخوردار بوده‌اند (بیکار)، جمعیت فعال اقتصادی محسوب می‌شوند.

**جمعیت غیرفعال از نظر اقتصادی:** کلیه‌ی اعضای ۱۰ ساله و بیشتر خانوارها که در هفت روز قبل از مراجعه مأمور آمارگیری شاغل و یا بیکار (جویای کار) نبوده‌اند و در یکی از گروه‌های محصل، خانه‌دار، دارای درآمد بدون کار و سایر طبقه‌بندی شده‌اند به عنوان جمعیت "غیرفعال اقتصادی" به شمار می‌آیند.

در طرح آمارگیری از نیروی کار در سال‌های ۱۳۸۴ و ۱۳۸۵، تمام افراد ۱۰ ساله و بیشتر که در طول هفته مرجع طبق تعریف، در هیچ یک از دو گروه شاغلان و بیکاران قرار نمی‌گیرند، جمعیت غیرفعال اقتصادی محسوب می‌شوند.

**شاغل:** کلیه‌ی افراد ۱۰ ساله و بیش‌تر که در طول هفته مرجع طبق تعریف کار، حداقل یک ساعت کار کرده و یا بنا به دلایلی به‌طور موقت کار را ترک کرده باشند، شاغل محسوب می‌شوند.

شاغلان به‌طور عمده شامل دو گروه مزد و حقوق بگیران و خوداشتغالان می‌شوند. ترک موقت کار در هفته مرجع با داشتن پیوند رسمی شغلی برای مزد و حقوق بگیران و تداوم کسب و کار برای خوداشتغالان، به‌عنوان اشتغال محسوب می‌شود.

کار مشغول شوند و نیز آماده به کار (طبق تعریف) هستند.

- در انتظار بازگشت به شغل قبلی و نیز آماده به کار (طبق تعریف) هستند. منظور از "در انتظار بازگشت به شغل قبلی" این است که فرد قبلاً دارای کار بوده و به دلایلی کار خود را از دست می‌دهند پیوند رسمی شغلی ندارد ولی در انتظار بازگشت به شغل خود به سر می‌برد.

**اشتغال ناقص زمانی:** افراد دارای اشتغال ناقص زمانی شامل تمام شاغلان مزد بگیر یا خود اشتغالی است که در هفته‌ی مرجع، حاضر در سرکار یا غایب موقت از کار بوده و به دلایل اقتصادی (رکودکاری، پیدا نکردن کار با ساعت بیشتر، قراردادن در فصل غیرکاری و ...) کمتر از ۴۴ ساعت کار کرده، خواهان و آماده برای انجام کار اضافی در هفته‌ی مرجع هستند.

**محصل:** افرادی که شاغل یا بیکار نباشند و طبق برنامه‌های آموزش رسمی کشور در حال تحصیل هستند یا در خارج از کشور مشغول به تحصیل هستند.

**خانه‌دار:** خانه‌دار به کسانی اطلاق می‌شود که در هفت روز گذشته قبل از مراجعه مأمور آمارگیری شاغل، بیکار (جویای کار) و محصل نبوده و به خانه‌داری (در منزل خود) مشغول بوده‌اند.

در آمارگیری جاری جمعیت ۱۳۷۰، تمامی زنان و مردانی که در هفت روز گذشته، شاغل، بیکار، محصل و باننشسته نبوده و به خانه‌داری مشغول بوده‌اند، خانه‌دار منظور شده‌اند.

**دارای درآمد بدون کار:** کسانی که شاغل، بیکار

افراد زیر نیز به لحاظ اهمیتی که در فعالیت اقتصادی کشور دارند، شاغل محسوب می‌شوند:

- افرادی که بدون دریافت مزد برای یکی از اعضای خانوار خود که با وی نسبت خویشاوندی دارند کار می‌کنند (کارکنان فامیلی بدون مزد).

- کارآموزانی که در دوره کارآموزی فعالیتی در ارتباط با فعالیت مؤسسه محل کارآموزی انجام می‌دهند، یعنی به‌طور مستقیم در تولید کالا یا خدمت سهیم هستند و فعالیت آنها "کار" محسوب می‌شود.

- محصلانی که در هفته مرجع مطابق تعریف کار کرده‌اند.

- تمام افرادی که در نیروهای مسلح به‌صورت کادر دائم یا موقت خدمت می‌کنند (نیروهای مسلح پرسنل کادر و سربازان، درجه‌داران، افسران و وظیفه نیروهای نظامی و انتظامی).

**بیکار:** افرادی که در ۷ روز پیش از مراجعه مأمور سرشماری حداقل یک ساعت کار نکرده‌اند و دارای شغلی نیز نبوده‌اند در صورت داشتن دو شرط ذیل بیکار محسوب می‌شوند.

۱- در ۳۰ روز گذشته برای جستجوی کار، اقدامات مشخصی را نظیر ثبت نام یا پیگیری در مؤسسات کاریابی، پرس و جو از دوستان، تماس با کارفرمایان، مطالعه آگهی‌های استخدامی و ... انجام داده باشند.

۲- آماده به کار باشند، یعنی طی یک دوره ۱۵ روزه شامل ۷ روز گذشته و ۷ روز آینده آمادگی شروع کار را داشته باشند.

همچنین افراد ذیل بیکار محسوب شده‌اند.

- در انتظار شروع کار جدید هستند، یعنی برای آنان کاری مهیا شده و قرار است در آینده به آن

بین‌المللی مشاغل (ISCO-۸۸)، کلیه‌ی مشاغل به ۱۰ گروه بزرگ تقسیم شده است. هر یک از این گروه‌ها که در فهرست مربوط با یک عدد (کد) یک رقمی مشخص شده است، "گروه عمده‌ی شغلی" نامیده می‌شود.

**کارکنان رسمی:** کارکنانی هستند که به موجب حکم رسمی در یکی از گروه‌های جدول حقوق، موضوع ماده ۱، برای تصدی پست‌های سازمانی وزارتخانه‌ها یا مؤسسات دولتی مشمول قانون نظام هماهنگ پرداخت استخدام شده باشند.

**سهم شاغلان در هر بخش اقتصادی:** تعداد شاغلان آن بخش تقسیم بر کل شاغلان ضربدر ۱۰۰.

#### گزیده اطلاعات

در سال ۱۳۹۲ براساس نتایج آمارگیری از نیروی کار ۳۸/۷ درصد جمعیت ۱۰ ساله و بیش‌تر در کشور از نظر اقتصادی فعال بوده‌اند که نرخ بیکاری در میان این گروه جمعیتی برابر ۱۰/۹ درصد و نرخ بیکاری جوانان ۱۵-۲۴ ساله برابر ۲۲/۶ درصد و نرخ بیکاری مردان این گروه سنی برابر ۲۰/۵ درصد بوده است.

در این سال سهم اشتغال جمعیت ۱۰ ساله و بیشتر در بخش‌های عمده‌ی فعالیت اقتصادی از قبیل کشاورزی برابر ۹/۶ درصد، صنعت ۴۴/۷ درصد و خدمات ۴۵/۷ درصد بوده است.

طبق نتایج سرشماری سال ۱۳۹۰ جمعیت فعال از نظر اقتصادی برابر ۱۶۱۹۳۸ نفر می‌باشد که از این تعداد ۱۳۹۷۲۲۹ نفر شاغل و ۲۱۴۷۰۹ نفر بیکار می‌باشند.

(جویای کار)، محصل و خانه‌دار محسوب نمی‌شوند و درآمدهای مستمری مانند حقوق بازنشستگی، حقوق وظیفه، درآمد املاک و مستغلات، سود سهام، سپرده‌ها و ... دارند، دارای درآمد بدون کار محسوب می‌شوند.

**سایر:** کسانی که در هیچ یک از گروه‌های بالا قابل طبقه‌بندی نیستند، در گروه سایر قرار می‌گیرند.

**نرخ مشارکت اقتصادی (نرخ فعالیت):** عبارت است از نسبت جمعیت فعال (شاغل و بیکار) ۱۰ ساله و بیش‌تر به کل جمعیت ۱۰ ساله و بیش‌تر ضربدر ۱۰۰.

**نرخ بیکاری:** عبارت است از نسبت جمعیت بیکار (جویای کار) به جمعیت فعال (شاغل و بیکار) ضربدر ۱۰۰.

**نرخ بیکاری جمعیت ۲۴-۱۵ ساله:** عبارت است از نسبت جمعیت بیکار ۱۵-۲۴ ساله به جمعیت فعال ۱۵-۲۴ ساله ضربدر ۱۰۰.

**سهم اشتغال ناقص زمانی:** عبارت است از نسبت جمعیت دارای اشتغال ناقص زمانی به جمعیت شاغل ضربدر ۱۰۰.

**گروه عمده‌ی فعالیت:** کلیه‌ی فعالیت‌های اقتصادی موجود در کشور با توجه به طبقه‌بندی بین‌المللی فعالیت‌های اقتصادی، در ۲۳ گروه بزرگ طبقه‌بندی شده است. هر یک از این گروه‌ها که در فهرست مربوط با یک حرف مشخص شده است "گروه عمده‌ی فعالیت" به حساب می‌آید.

**گروه عمده‌ی شغلی:** با بررسی مشاغل موجود در کشور و انطباق آنها با آخرین طبقه‌بندی

۳-۱- توزیع نسبی جمعیت ۱۰ ساله و بیشتر بر حسب وضع فعالیت و جنس در نقاط شهری و روستایی (درصد)

جمعیت فعال از نظر اقتصادی				جمعیت ۱۰ ساله و بیشتر	شرح
بیکار (قبلاً غیرشاغل)	بیکار (قبلاً شاغل)	شاغل	جمع		
...	...	...	...	...	کل استان
...	...	...	...	...	مرد و زن
۲/۲	۲/۷	۳۲/۹	۳۷/۹	۱۰۰/۰	..... ۱۳۷۵
۱/۸	۲/۹	۳۸/۶	۴۳/۴	۱۰۰/۰	..... (۱)۱۳۸۰
۲/۱	۲/۹	۳۶/۸	۴۱/۸	۱۰۰/۰	..... ۱۳۸۵
۲/۹	۳/۴	۳۵/۰	۴۱/۳	۱۰۰/۰	..... ۱۳۸۸
۱/۹	۳/۳	۳۴/۴	۳۹/۶	۱۰۰/۰	..... ۱۳۸۹
۲/۳	۳/۱	۳۴/۳	۳۹/۷	۱۰۰/۰	..... ۱۳۹۰
۱/۸	۲/۴	۳۴/۵	۳۸/۷	۱۰۰/۰	..... ۱۳۹۱
...	...	...	...	...	..... ۱۳۹۲
...	...	...	...	...	مرد
...	...	...	...	...	..... ۱۳۷۵
۲/۹	۵/۱	۵۵/۱	۶۳/۱	۱۰۰/۰	..... (۱)۱۳۸۰
۱/۳	۵/۲	۶۰/۲	۶۶/۷	۱۰۰/۰	..... ۱۳۸۵
۱/۶	۵/۰	۵۹/۵	۶۶/۱	۱۰۰/۰	..... ۱۳۸۸
۲/۶	۶/۱	۵۷/۳	۶۶/۰	۱۰۰/۰	..... ۱۳۸۹
۱/۰	۵/۹	۵۷/۴	۶۴/۳	۱۰۰/۰	..... ۱۳۹۰
۲/۰	۵/۱	۵۶/۸	۶۳/۹	۱۰۰/۰	..... ۱۳۹۱
۱/۹	۴/۰	۵۷/۷	۶۳/۶	۱۰۰/۰	..... ۱۳۹۲
...	...	...	...	...	زن
...	...	...	...	...	..... ۱۳۷۵
۱/۵	۰/۲	۹/۳	۱۰/۹	۱۰۰/۰	..... (۱)۱۳۸۰
۲/۴	۰/۶	۱۶/۱	۱۹/۲	۱۰۰/۰	..... ۱۳۸۵
۲/۷	۰/۶	۱۲/۸	۱۶/۱	۱۰۰/۰	..... ۱۳۸۸
۳/۲	۰/۷	۱۱/۶	۱۵/۵	۱۰۰/۰	..... ۱۳۸۹
۲/۷	۰/۸	۱۰/۸	۱۴/۳	۱۰۰/۰	..... ۱۳۹۰
۲/۶	۱/۱	۱۱/۳	۱۵/۰	۱۰۰/۰	..... ۱۳۹۱
۱/۸	۰/۷	۱۱/۳	۱۳/۸	۱۰۰/۰	..... ۱۳۹۲



۳- نیروی انسانی \_\_\_\_\_ سالنامه آماری استان اصفهان ۱۳۹۲

۳-۱- توزیع نسبی جمعیت ۱۰ ساله و بیشتر بر حسب وضع فعالیت و جنس در نقاط شهری و روستایی (دنباله)  
(درصد)

جمعیت غیرفعال از نظر اقتصادی					شرح
سایر	دارای درآمد بدون کار	خانه‌دار	محصل	جمع	
					<b>کل استان</b>
					<b>مرد و زن</b>
...	...	...	...	...	..... ۱۳۷۵
۱/۶	۴/۹	۲۸/۲	۲۷/۵	۶۲/۱	..... <sup>(۱)</sup> ۱۳۸۰
۳/۵	۴/۵	۲۶/۸	۲۱/۸	۵۶/۶	..... ۱۳۸۵
۵/۱	۵/۵	۲۸/۱	۱۹/۵	۵۸/۲	..... ۱۳۸۸
۴/۷	۶/۴	۲۹/۵	۱۸/۱	۵۸/۷	..... ۱۳۸۹
۴/۳	۶/۷	۳۱/۰	۱۸/۴	۶۰/۴	..... ۱۳۹۰
۳/۲	۷/۶	۳۰/۴	۱۹/۱	۶۰/۳	..... ۱۳۹۱
۳/۲	۸/۱	۳۱/۵	۱۸/۵	۶۱/۳	..... ۱۳۹۲
					<b>مرد</b>
...	...	...	...	...	..... ۱۳۷۵
۲/۱	۷/۱	۰/۲	۲۷/۶	۳۶/۹	..... <sup>(۱)</sup> ۱۳۸۰
۴/۴	۷/۲	۰/۳	۲۱/۴	۳۳/۳	..... ۱۳۸۵
۶/۵	۸/۹	۰/۱	۱۸/۴	۳۳/۹	..... ۱۳۸۸
۶/۲	۱۰/۷	۰/۲	۱۷/۰	۳۴/۱	..... ۱۳۸۹
۶/۲	۱۱/۵	۰/۱	۱۷/۹	۳۵/۷	..... ۱۳۹۰
۴/۱	۱۳/۱	۰/۱	۱۸/۸	۳۶/۱	..... ۱۳۹۱
۴/۶	۱۳/۸	۰/۲	۱۷/۸	۳۶/۴	..... ۱۳۹۲
					<b>زن</b>
...	...	...	...	...	..... ۱۳۷۵
۱/۱	۲/۶	۵۸/۱	۲۷/۴	۸۹/۱	..... <sup>(۱)</sup> ۱۳۸۰
۲/۵	۱/۷	۵۴/۴	۲۱/۱	۸۰/۸	..... ۱۳۸۵
۳/۷	۲/۰	۵۷/۶	۲۰/۶	۸۳/۹	..... ۱۳۸۸
۳/۲	۱/۸	۶۰/۲	۱۹/۳	۸۴/۵	..... ۱۳۸۹
۲/۲	۱/۸	۶۲/۷	۱۹/۰	۸۵/۷	..... ۱۳۹۰
۲/۳	۲/۰	۶۱/۳	۱۹/۴	۸۵/۰	..... ۱۳۹۱
۱/۸	۲/۴	۶۲/۸	۱۹/۲	۸۶/۲	..... ۱۳۹۲





۳-۱- توزیع نسبی جمعیت ۱۰ ساله و بیشتر برحسب وضع فعالیت و جنس در نقاط شهری و روستایی (دنباله) (درصد)

جمعیت فعال از نظر اقتصادی				جمعیت ۱۰ ساله و بیشتر	شرح
بیکار (قبلاً غیرشاغل)	بیکار (قبلاً شاغل)	شاغل	جمع		
...	...	...	...	...	نقاط شهری
...	...	...	...	...	مرد و زن
...	...	...	...	...	..... ۱۳۷۵
۲/۲	۲/۸	۳۱/۹	۳۶/۶	۱۰۰/۰	..... <sup>(۱)</sup> ۱۳۸۰
۲/۰	۳/۳	۳۷/۳	۴۲/۴	۱۰۰/۰	..... ۱۳۸۵
۲/۳	۲/۹	۳۵/۸	۴۱/۰	۱۰۰/۰	..... ۱۳۸۸
۳/۱	۳/۶	۳۳/۷	۴۰/۴	۱۰۰/۰	..... ۱۳۸۹
۲/۰	۳/۳	۳۳/۵	۳۸/۸	۱۰۰/۰	..... ۱۳۹۰
۲/۵	۳/۲	۳۳/۳	۳۹/۰	۱۰۰/۰	..... ۱۳۹۱
۱/۹	۲/۳	۳۳/۸	۳۸/۰	۱۰۰/۰	..... ۱۳۹۲
...	...	...	...	...	مرد
...	...	...	...	...	..... ۱۳۷۵
۲/۹	۵/۱	۵۳/۹	۶۲/۱	۱۰۰/۰	..... <sup>(۱)</sup> ۱۳۸۰
۱/۴	۵/۵	۵۹/۲	۶۶/۱	۱۰۰/۰	..... ۱۳۸۵
۱/۶	۵/۰	۵۸/۵	۶۵/۱	۱۰۰/۰	..... ۱۳۸۸
۲/۸	۶/۳	۵۵/۷	۶۴/۸	۱۰۰/۰	..... ۱۳۸۹
۱/۰	۵/۸	۵۶/۱	۶۲/۹	۱۰۰/۰	..... ۱۳۹۰
۲/۲	۵/۲	۵۵/۳	۶۲/۷	۱۰۰/۰	..... ۱۳۹۱
۱/۹	۳/۹	۵۶/۹	۶۲/۷	۱۰۰/۰	..... ۱۳۹۲
...	...	...	...	...	زن
...	...	...	...	...	..... ۱۳۷۵
۱/۵	۰/۲	۷/۴	۹/۱	۱۰۰/۰	..... <sup>(۱)</sup> ۱۳۸۰
۲/۶	۰/۷	۱۴/۴	۱۷/۷	۱۰۰/۰	..... ۱۳۸۵
۳/۰	۰/۷	۱۱/۸	۱۵/۵	۱۰۰/۰	..... ۱۳۸۸
۳/۵	۰/۷	۱۰/۶	۱۴/۹	۱۰۰/۰	..... ۱۳۸۹
۳/۰	۰/۸	۱۰/۲	۱۴/۰	۱۰۰/۰	..... ۱۳۹۰
۲/۸	۱/۲	۱۰/۸	۱۴/۸	۱۰۰/۰	..... ۱۳۹۱
۱/۹	۰/۸	۱۰/۹	۱۳/۶	۱۰۰/۰	..... ۱۳۹۲



۱-۳- توزیع نسبی جمعیت ۱۰ ساله و بیشتر بر حسب وضع فعالیت و جنس در نقاط شهری و روستایی (دنباله)

جمعیت غیرفعال از نظر اقتصادی					شرح
سایر	دارای درآمد بدون کار	خانه‌دار	محصل	جمع	
					<b>نقاط شهری</b>
					<b>مرد و زن</b>
...	...	...	...	...	..... ۱۳۷۵
۱/۶	۵/۲	۲۸/۴	۲۸/۳	۶۳/۴	..... <sup>(۱)</sup> ۱۳۸۰
۳/۳	۴/۹	۲۷/۱	۲۲/۳	۵۷/۶	..... ۱۳۸۵
۵/۱	۵/۸	۲۸/۰	۲۰/۱	۵۹/۰	..... ۱۳۸۸
۴/۷	۶/۷	۲۹/۶	۱۸/۵	۵۹/۵	..... ۱۳۸۹
۴/۲	۷/۰	۳۱/۲	۱۸/۸	۶۱/۲	..... ۱۳۹۰
۳/۲	۸/۰	۳۰/۲	۱۹/۶	۶۱/۰	..... ۱۳۹۱
۳/۴	۸/۳	۳۱/۵	۱۸/۸	۶۲/۰	..... ۱۳۹۲
					<b>مرد</b>
...	...	...	...	...	..... ۱۳۷۵
۲/۱	۷/۸	۰/۳	۲۷/۹	۳۷/۹	..... <sup>(۱)</sup> ۱۳۸۰
۴/۱	۷/۸	۰/۳	۲۱/۷	۳۳/۹	..... ۱۳۸۵
۶/۳	۹/۵	۰/۱	۱۹/۰	۳۴/۹	..... ۱۳۸۸
۶/۱	۱۱/۴	۰/۲	۱۷/۴	۳۵/۲	..... ۱۳۸۹
۶/۳	۱۲/۲	۰/۱	۱۸/۵	۳۷/۱	..... ۱۳۹۰
۴/۱	۱۳/۰	۱/۰	۱۹/۲	۳۷/۳	..... ۱۳۹۱
۴/۹	۱۴/۳	۰/۲	۱۷/۹	۳۷/۳	..... ۱۳۹۲
					<b>زن</b>
...	...	...	...	...	..... ۱۳۷۵
۱/۱	۲/۴	۵۸/۷	۲۸/۷	۹۰/۹	..... <sup>(۱)</sup> ۱۳۸۰
۲/۵	۱/۹	۵۵/۰	۲۲/۹	۸۲/۳	..... ۱۳۸۵
۳/۸	۲/۰	۵۷/۴	۲۱/۳	۸۴/۵	..... ۱۳۸۸
۳/۳	۱/۷	۶۰/۵	۱۹/۷	۸۵/۱	..... ۱۳۸۹
۲/۱	۱/۷	۶۳/۱	۱۹/۱	۸۶/۰	..... ۱۳۹۰
۲/۳	۲/۰	۶۱/۰	۱۹/۹	۸۵/۲	..... ۱۳۹۱
۱/۹	۲/۴	۶۲/۵	۱۹/۶	۸۶/۴	..... ۱۳۹۲



۳-۱- توزیع نسبی جمعیت ۱۰ ساله و بیشتر بر حسب وضع فعالیت و جنس در نقاط شهری و روستایی (دنباله)  
(درصد)

جمعیت فعال از نظر اقتصادی				جمعیت ۱۰ ساله و بیشتر	شرح
بیکار (قبلاً غیرشاغل)	بیکار (قبلاً شاغل)	شاغل	جمع		
...	...	...	...	...	نقاط روستایی
...	...	...	...	...	مرد و زن
...	...	...	...	...	..... ۱۳۷۵
۲/۳	۲/۶	۳۷/۱	۴۱/۹	۱۰۰/۰	..... <sup>(۱)</sup> ۱۳۸۰
۱/۱	۱/۹	۴۴/۵	۴۷/۵	۱۰۰/۰	..... ۱۳۸۵
۱/۰	۲/۹	۴۲/۷	۴۶/۶	۱۰۰/۰	..... ۱۳۸۸
۱/۳	۲/۴	۴۲/۸	۴۶/۵	۱۰۰/۰	..... ۱۳۸۹
۱/۲	۳/۴	۴۰/۳	۴۴/۹	۱۰۰/۰	..... ۱۳۹۰
۱/۳	۲/۴	۴۰/۷	۴۴/۴	۱۰۰/۰	..... ۱۳۹۱
۱/۵	۲/۶	۳۸/۵	۴۲/۶	۱۰۰/۰	..... ۱۳۹۲
...	...	...	...	...	مرد
...	...	...	...	...	..... ۱۳۷۵
۳/۱	۴/۹	۵۸/۳	۶۶/۲	۱۰۰/۰	..... <sup>(۱)</sup> ۱۳۸۰
۳/۷	۳/۵	۶۵/۰	۷۲/۲	۱۰۰/۰	..... ۱۳۸۵
۱/۱	۵/۳	۶۵/۵	۷۱/۹	۱۰۰/۰	..... ۱۳۸۸
۱/۲	۴/۵	۶۶/۹	۷۲/۶	۱۰۰/۰	..... ۱۳۸۹
۱/۰	۶/۵	۶۵/۸	۷۳/۳	۱۰۰/۰	..... ۱۳۹۰
۱/۰	۴/۵	۶۶/۰	۷۱/۵	۱۰۰/۰	..... ۱۳۹۱
۱/۸	۴/۷	۶۲/۷	۶۹/۲	۱۰۰/۰	..... ۱۳۹۲
...	...	...	...	...	زن
...	...	...	...	...	..... ۱۳۷۵
۱/۶	۰/۱	۱۴/۹	۱۶/۶	۱۰۰/۰	..... <sup>(۱)</sup> ۱۳۸۰
۱/۶	۰/۳	۲۴/۰	۲۵/۹	۱۰۰/۰	..... ۱۳۸۵
۰/۸	۰/۳	۱۸/۵	۱۹/۶	۱۰۰/۰	..... ۱۳۸۸
۱/۳	۰/۲	۱۷/۵	۱۹/۰	۱۰۰/۰	..... ۱۳۸۹
۱/۴	۰/۲	۱۴/۳	۱۵/۹	۱۰۰/۰	..... ۱۳۹۰
۱/۶	۰/۵	۱۴/۴	۱۶/۵	۱۰۰/۰	..... ۱۳۹۱
۱/۱	۰/۵	۱۳/۳	۱۴/۹	۱۰۰/۰	..... ۱۳۹۲

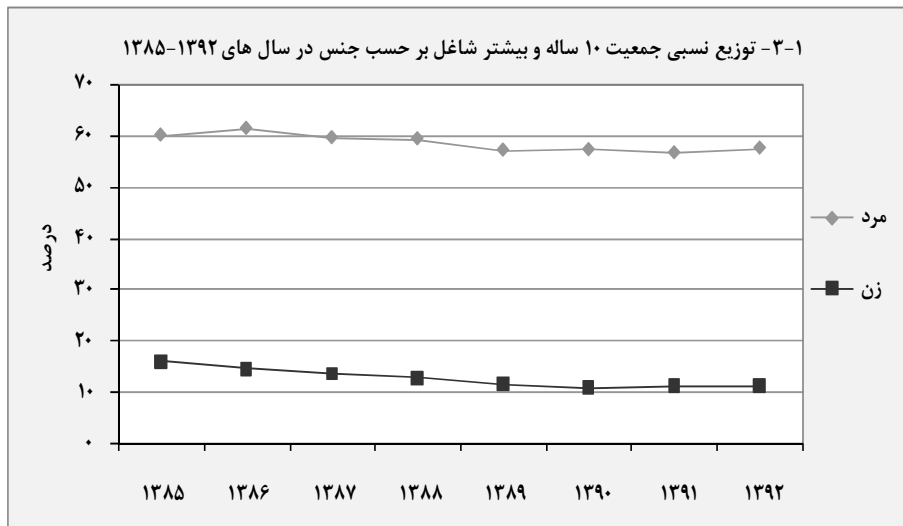


۱-۳- توزیع نسبی جمعیت ۱۰ ساله و بیشتر بر حسب وضع فعالیت و جنس در نقاط شهری و روستایی (دنباله)  
(درصد)

جمعیت غیرفعال از نظر اقتصادی					شرح
سایر	دارای درآمد بدون کار	خانه‌دار	محصل	جمع	
					<b>نقاط روستایی</b>
					<b>مرد و زن</b>
...	...	...	...	...	..... ۱۳۷۵
۱/۶	۳/۹	۲۷/۶	۲۴/۹	۵۸/۱	..... <sup>(۱)</sup> ۱۳۸۰
۴/۴	۲/۸	۲۵/۹	۱۹/۴	۵۲/۵	..... ۱۳۸۵
۵/۱	۳/۷	۲۸/۵	۱۶/۱	۵۳/۴	..... ۱۳۸۸
۴/۶	۴/۶	۲۸/۵	۱۵/۵	۵۳/۵	..... ۱۳۸۹
۴/۱	۴/۷	۲۹/۹	۱۶/۲	۵۵/۱	..... ۱۳۹۰
۳/۰	۵/۲	۳۱/۰	۱۶/۴	۵۵/۶	..... ۱۳۹۱
۲/۵	۶/۵	۳۱/۷	۱۶/۷	۵۷/۴	..... ۱۳۹۲
					<b>مرد</b>
...	...	...	...	...	..... ۱۳۷۵
۲/۳	۴/۸	۰/۲	۲۶/۵	۳۳/۸	..... <sup>(۱)</sup> ۱۳۸۰
۵/۹	۴/۶	۰/۲	۲۰/۲	۳۰/۹	..... ۱۳۸۵
۷/۲	۵/۵	۰/۱	۱۵/۳	۲۸/۱	..... ۱۳۸۸
۶/۳	۶/۷	۰/۳	۱۴/۰	۲۷/۴	..... ۱۳۸۹
۵/۲	۷/۰	۰/۱	۱۴/۳	۲۶/۷	..... ۱۳۹۰
۳/۵	۸/۵	۰/۱	۱۶/۴	۲۸/۵	..... ۱۳۹۱
۳/۵	۱۰/۳	۰/۱	۱۶/۹	۳۰/۸	..... ۱۳۹۲
					<b>زن</b>
...	...	...	...	...	..... ۱۳۷۵
۰/۹	۳/۱	۵۵/۹	۲۳/۳	۸۳/۳	..... <sup>(۱)</sup> ۱۳۸۰
۲/۸	۱/۰	۵۱/۸	۱۸/۶	۷۴/۲	..... ۱۳۸۵
۳/۰	۱/۸	۵۸/۷	۱۶/۹	۸۰/۴	..... ۱۳۸۸
۲/۷	۲/۴	۵۸/۸	۱۷/۰	۸۱/۰	..... ۱۳۸۹
۳/۰	۲/۴	۶۰/۴	۱۸/۲	۸۴/۱	..... ۱۳۹۰
۲/۴	۱/۸	۶۳/۰	۱۶/۳	۸۳/۵	..... ۱۳۹۱
۱/۶	۲/۶	۶۴/۵	۱۶/۳	۸۵/۱	..... ۱۳۹۲

(۱) اطلاعات ارائه شده مربوط به آبان است.

مأخذ- مرکز آمار ایران.



منبع: جدول ۳-۱

## ۳-۲- شاخص‌های عمده نیروی کار در جمعیت ۱۰ ساله و بیشتر به تفکیک جنس (درصد)

شرح	نرخ مشارکت اقتصادی	نرخ بیکاری	نرخ بیکاری جوانان ۱۵-۲۴ ساله	سهم اشتغال ناقص	سهم اشتغال در بخش‌های عمده فعالیت اقتصادی		
					کشاورزی	صنعت	خدمات
<b>کل استان</b>							
<b>مرد و زن</b>							
..... ۱۳۷۵	...	...	...	...	...	...	...
..... ۱۳۸۰	۳۷/۹	۱۳/۱	...	...	...	...	...
..... ۱۳۸۵	۴۳/۴	۱۱	۲۰/۱	۶/۳	۴۴/۷	۱۲/۳	۴۲/۹
..... ۱۳۸۸	۴۱/۸	۱۲	۲۲/۲	۱۰/۲	۴۱	۱۲/۴	۴۶/۶
..... ۱۳۸۹	۴۱/۳	۱۵/۳	۳۱/۴	۱۱/۹	۴۱/۱	۱۱/۴	۴۷/۵
..... ۱۳۹۰	۳۹/۶	۱۳/۲	۲۶/۹	۱۱/۳	۳۹/۹	۱۰/۷	۴۹/۴
..... ۱۳۹۱	۳۹/۷	۱۳/۷	۲۸/۹	۱۲/۳	۴۲/۶	۱۱/۴	۴۶/۰
..... ۱۳۹۲	۳۸/۷	۱۰/۹	۲۲/۶	۹/۷	۴۴/۷	۹/۶	۴۵/۷
<b>مرد</b>							
..... ۱۳۷۵	...	...	...	...	...	...	...
..... ۱۳۸۰	۶۳/۱	۱۲/۸	...	...	...	...	...
..... ۱۳۸۵	۶۶/۷	۹/۶	۱۷/۲	۶/۶	۴۱/۲	۱۳/۷	۴۵
..... ۱۳۸۸	۶۶/۱	۹/۹	۱۶/۱	۱۱/۴	۴۰/۲	۱۲/۸	۴۷
..... ۱۳۸۹	۶۵/۹	۱۳/۱	۲۳/۸	۱۳/۴	۴۰/۴	۱۱/۶	۴۸/۰
..... ۱۳۹۰	۶۴/۳	۱۰/۸	۲۱/۹	۱۲/۱	۴۰/۲	۱۱/۰	۴۸/۸
..... ۱۳۹۱	۶۳/۹	۱۱/۱	۲۵/۲	۱۳/۵	۴۲/۱	۱۱/۹	۴۶/۰
..... ۱۳۹۲	۶۳/۶	۹/۲	۲۰/۵	۱۰/۶	۴۵/۲	۱۰/۵	۴۴/۳
<b>زن</b>							
..... ۱۳۷۵	...	...	...	...	...	...	...
..... ۱۳۸۰	۱۰/۹	۱۵/۳	...	...	...	...	...
..... ۱۳۸۵	۱۹/۲	۱۵/۹	۲۸/۴	۴/۸	۵۸/۲	۶/۹	۳۴/۹
..... ۱۳۸۸	۱۶/۱	۲۰/۷	۴۷/۴	۴/۴	۴۵/۰	۱۰/۱	۴۴/۹
..... ۱۳۸۹	۱۵/۵	۲۵/۱	۵۶/۸	۴/۶	۴۴/۶	۱۰/۹	۴۴/۵
..... ۱۳۹۰	۱۴/۳	۲۴/۱	۴۵/۷	۶/۵	۳۸/۴	۸/۹	۵۲/۷
..... ۱۳۹۱	۱۵/۰	۲۵/۰	۴۴/۴	۶/۱	۴۵/۴	۸/۴	۴۶/۲
..... ۱۳۹۲	۱۳/۸	۱۸/۴	۳۳/۹	۵/۰	۴۱/۹	۵/۴	۵۲/۷
<b>شهری ۱۳۹۲</b>							
..... مرد و زن	۳۸/۰	۱۱/۱	۲۲/۴	۹/۷	۴۵/۹	۵/۲	۴۸/۹
..... مرد	۶۲/۷	۹/۲	۱۹/۵	۱۰/۵	۴۷/۳	۶/۰	۴۶/۷
..... زن	۱۳/۶	۱۹/۶	۳۶/۹	۵/۵	۳۸/۳	۱/۳	۶۰/۴
<b>روستایی ۱۳۹۲</b>							
..... مرد و زن	۴۲/۶	۹/۷	۲۳/۹	۹/۳	۳۸/۲	۳۴/۰	۲۷/۸
..... مرد	۶۹/۲	۹/۴	۲۵/۲	۱۰/۷	۳۳/۵	۳۵/۵	۳۱/۰
..... زن	۱۴/۹	۱۱/۰	۱۵/۹	۲/۶	۶۱/۰	۲۷/۱	۱۱/۹

مأخذ- مرکز آمار ایران.

سالنامه آماری استان اصفهان ۱۳۹۲ \_\_\_\_\_ ۳- نیروی انسانی

۳-۳- توزیع نسبی شاغلان ۱۰ ساله و بیشتر برحسب گروه‌های عمده فعالیت اقتصادی (درصد)

۱۳۹۲	۱۳۹۱	۱۳۹۰	۱۳۸۹	۱۳۸۸	۱۳۸۵	۱۳۸۰	۱۳۷۵	گروه عمده فعالیت
۱۰۰/۰	۱۰۰/۰	۱۰۰/۰	۱۰۰/۰	۱۰۰/۰	۱۰۰/۰	...	...	جمع .....
۹/۶	۱۱/۴	۱۰/۷	۱۱/۴	۱۲/۴	۱۲/۳	...	...	کشاورزی، جنگلداری و ماهیگیری .....
۰/۶	۴/۰	۰/۵	۰/۴	۰/۲	۰/۷	...	...	استخراج معدن .....
۲۸/۹	۲۴/۴	۲۵/۱	۲۵/۷	۲۵/۹	۳۰/۱	...	...	تولید صنعتی - ساخت .....
۰/۶	۷/۰	۰/۷	۱/۱	۱/۰	۱/۲	...	...	تأمین برق، گاز، بخار و تهویه هوا .....
...	...	...	...	...	...	...	...	آبرسانی، مدیریت پسماند، فاضلاب و فعالیتهای تصفیه .....
۱۴/۱	۱۷/۰	۱۳/۷	۱۳/۹	۱۳/۹	۱۲/۷	...	...	ساختمان .....
...	...	...	...	...	...	...	...	عمده‌فروشی، خرده‌فروشی، تعمیر وسایل نقلیه موتوری و موتور سیکلت حمل و نقل و انبارداری .....
۱۳/۳	۱۴/۴	۱۶/۰	۱۷/۱	۱۶/۸	۱۳/۵	...	...	فعالیت‌های خدماتی مربوط به تأمین جا و غذا .....
۸/۸	۹/۷	۹/۹	۱۰/۳	۹/۲	۸/۳	...	...	اطلاعات و ارتباطات .....
۱/۱	۱/۶	۱/۳	۰/۸	۱/۳	۰/۷	...	...	فعالیت‌های مالی و بیمه .....
۰/۸	...	...	...	...	...	...	...	فعالیت‌های املاک و مستغلات .....
۱/۸	۱/۱	۰/۹	۱/۱	۱/۲	۱/۳	...	...	فعالیت‌های حرفه‌ای، علمی و فنی .....
۰/۵	۳/۴	۳/۷	۳/۱	۳/۹	۲/۰	...	...	فعالیت‌های اداری و خدمات پشتیبانی اداره امور عمومی و دفاع، تأمین اجتماعی اجباری .....
۵/۷	۴/۹	۵/۷	۴/۴	۴/۲	۶/۶	...	...	آموزش .....
۶/۰	۵/۶	۶/۷	۶/۶	۴/۹	۶/۳	...	...	فعالیت‌های مربوط به سلامت انسان و مددکاری اجتماعی .....
۲/۸	۲/۸	۲/۶	۲/۰	۲/۶	۲/۲	...	...	هنر، سرگرمی و تفریح .....
۰/۵	...	...	...	...	...	...	...	سایر فعالیتهای خدماتی .....
۱/۷	۲/۴	۲/۵	۱/۹	۲/۳	۱/۹	...	...	فعالیت‌های خانوارها به عنوان کارفرما، فعالیتهای تفکیک ناپذیر تولید .....
۰/۲	۰/۱	۰/۱	۰/۱	۰/۱	۰/۰	...	...	فعالیت‌های سازمان‌ها و هیئت‌های برون مرزی .....
۰/۰	۰/۰	۰/۰	۰/۰	۰/۰	۰/۰	...	...	فعالیت‌های نامشخص .....

مأخذ- مرکز آمار ایران.

۳- نیروی انسانی \_\_\_\_\_ سالنامه آماری استان اصفهان ۱۳۹۲

۴-۳- توزیع نسبی شاغلان ۱۰ ساله و بیشتر بر حسب گروه‌های عمده شغلی (درصد)

۱۳۹۲	۱۳۹۱	۱۳۹۰	۱۳۸۹	۱۳۸۸	۱۳۸۵	۱۳۸۰	۱۳۷۵	گروه عمده فعالیت
۱۰۰/۰	۱۰۰/۰	۱۰۰/۰	۱۰۰/۰	۱۰۰/۰	۱۰۰/۰	۱۰۰/۰	۰۰۰	جمع .....
۳/۴	۲/۱	۲/۵	۳/۵	۳/۸	۳/۲	۲/۵	۰۰۰	قانونگذاران، مقامات عالی‌رتبه و مدیران ...
۹/۵	۸/۰	۹/۲	۸/۲	۸/۸	۷/۹	۸/۰	۰۰۰	متخصصان .....
۶/۰	۶/۲	۵/۴	۶/۲	۶/۰	۴/۵	۴/۰	۰۰۰	تکنیسین‌ها و دستیاران .....
۴/۶	۴/۴	۴/۰	۳/۲	۴/۳	۴/۶	۴/۶	۰۰۰	کارمندان امور اداری و دفتری .....
۱۲/۵	۱۳/۶	۱۵/۴	۱۵/۶	۱۴/۲	۱۱/۸	۱۱/۴	۰۰۰	کارکنان خدماتی و فروشندگان و فروشگاه‌ها .....
۸/۱	۹/۸	۹/۶	۱۰/۴	۱۰/۹	۱۱/۰	۱۱/۰	۰۰۰	کارکنان ماهر کشاورزی، جنگلداری و ماهیگیری .....
۲۷/۵	۲۴/۰	۲۴/۳	۲۴/۶	۲۵/۲	۳۰/۴	۳۱/۲	۰۰۰	صنعتگران و کارکنان مشاغل مربوطه .....
۱۴/۵	۱۵/۲	۱۵/۸	۱۴/۴	۱۴/۶	۱۲/۳	۱۱/۰	۰۰۰	متصدیان ماشین‌آلات و دستگاه‌ها .....
۱۱/۸	۱۵/۳	۱۲/۴	۱۲/۴	۱۱/۰	۱۱/۵	۱۱/۱	۰۰۰	کارگران ساده .....
۲/۳	۱/۴	۱/۵	۱/۵	۱/۳	۲/۷	۵/۲	۰۰۰	سایر و اظهار نشده .....

مأخذ- مرکز آمار ایران.

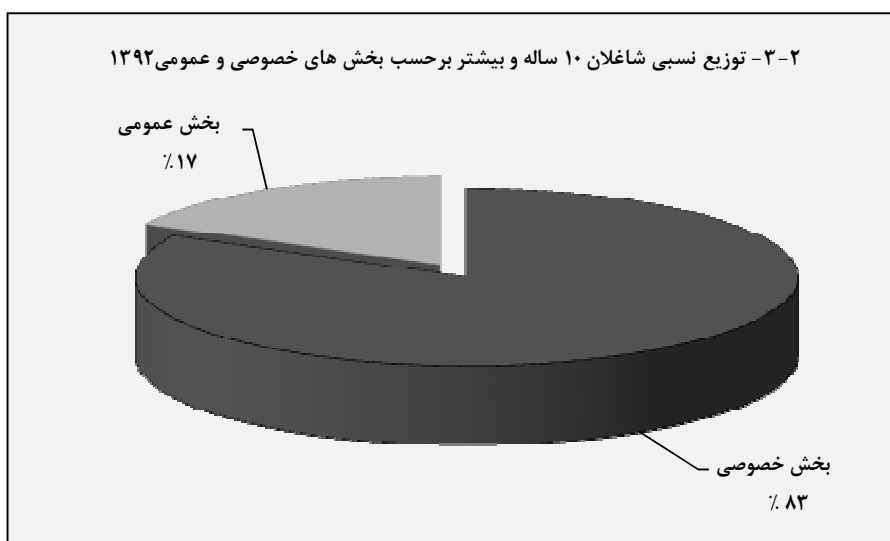
۵-۳- توزیع نسبی شاغلان ۱۰ ساله و بیشتر بر حسب وضع شغلی (درصد)

۱۳۹۲	۱۳۹۱	۱۳۹۰	۱۳۸۹	۱۳۸۸	۱۳۸۵	۱۳۸۰	۱۳۷۵	گروه عمده فعالیت
۱۰۰/۰	۱۰۰/۰	۱۰۰/۰	۱۰۰/۰	۱۰۰/۰	۱۰۰/۰	۰۰۰	۰۰۰	جمع .....
۸۲/۶	۸۶/۰	۸۳/۱	۸۶/۱	۸۶/۹	۸۱/۶	۰۰۰	۰۰۰	بخش خصوصی .....
۴/۷	۵/۴	۶/۵	۶/۳	۸/۶	۸/۴	۰۰۰	۰۰۰	کارفرما .....
۳۲/۲	۳۰/۸	۲۹/۶	۳۲/۱	۳۱/۸	۳۷/۱	۰۰۰	۰۰۰	کارکن مستقل .....
۴۳/۸	۴۷/۴	۴۳/۹	۴۲/۶	۴۱/۹	۴۷/۴	۰۰۰	۰۰۰	مزد و حقوق‌بگیر بخش خصوصی .....
۲/۰	۲/۴	۳/۱	۵/۰	۴/۷	۷/۲	۰۰۰	۰۰۰	کارکن فامیلی بدون مزد .....
۱۷/۴	۱۴/۰	۱۶/۹	۱۳/۹	۱۲/۰	۱۷/۸	۰۰۰	۰۰۰	مزد و حقوق‌بگیر بخش عمومی .....
۰/۰	۰/۰	۰/۰	۰/۰	۱/۰	۰/۶	۰۰۰	۰۰۰	سایر <sup>(۱)</sup> .....

(۱) عبارت است از مزد و حقوق‌بگیران بخش تعاونی و اظهار نشده.

مأخذ- مرکز آمار ایران.





مبنا: جدول ۳-۵

۳- نیروی انسانی \_\_\_\_\_ سالنامه آماری استان اصفهان ۱۳۹۲

۳-۶- توزیع نسبی جمعیت شاغل و بیکار (جویای کار) ۱۰ ساله و بیشتر برحسب وضع سواد و آخرین مدرک یا دوره تحصیلی باسوادان (درصد)

۱۳۸۰		۱۳۷۵		وضع سواد و تحصیلات
بیکار (جویای کار)	شاغل	بیکار (جویای کار)	شاغل	
۱۰۰/۰	۱۰۰/۰	***	***	جمع کل
				باسواد
۹۶/۶	۸۸/۰	***	***	جمع
۱۴/۸	۳۰/۲	***	***	ابتدایی <sup>(۱)</sup>
۲۵/۷	۲۰/۴	***	***	راهنمایی
۶/۳	۴/۲	***	***	متوسطه
۳۹/۱	۲۰/۷	***	***	دیپلم و پیش دانشگاهی
...	...	***	***	فوق دیپلم
۱۱/۱	۱۲/۵	***	***	لیسانس
...	...	***	***	فوق لیسانس و دکترای حرفه‌ای
...	...	***	***	دکترای تخصصی
...	...	***	***	سوادآموزی و غیررسمی
۳/۴	۱۲/۰	***	***	بی سواد

۱۳۸۹		۱۳۸۸		۱۳۸۵		وضع سواد و تحصیلات
بیکار (جویای کار)	شاغل	بیکار (جویای کار)	شاغل	بیکار (جویای کار)	شاغل	
۱۰۰/۰	۱۰۰/۰	۱۰۰/۰	۱۰۰/۰	۱۰۰/۰	۱۰۰/۰	جمع کل
						باسواد
۹۱/۹	۹۷/۰	۹۷/۴	۹۱/۷	۹۸/۶	۹۲/۲	جمع
۲۶/۶	۱۳/۶	۱۶/۲	۲۸/۳	۱۶/۵	۳۴/۵	ابتدایی <sup>(۱)</sup>
۲۱/۷	۱۶/۴	۱۵/۹	۲۰/۵	۱۹/۱	۲۳/۲	راهنمایی
۰/۶	۰/۴	۰/۶	۰/۷	۰/۶	۰/۹	متوسطه
۲۳/۲	۳۲/۱	۳۲/۰	۲۳/۷	۳۵/۵	۲۵/۱	دیپلم و پیش دانشگاهی
۵/۴	۱۲/۳	۷/۱	۴/۶	۸/۷	۵/۵	فوق دیپلم
۱۴/۵	۲۲/۱	۲۵/۶	۱۳/۹	۱۹/۵	۱۰/۸	لیسانس
...	...	...	...	...	...	فوق لیسانس و دکترای حرفه‌ای
...	...	...	...	...	...	دکترای تخصصی
...	...	...	...	...	...	سوادآموزی و غیررسمی
۸/۱	۳/۰	۲/۶	۸/۳	۱/۴	۷/۸	بی سواد



سالنامه آماری استان اصفهان ۱۳۹۲ \_\_\_\_\_ ۳- نیروی انسانی

۳-۶- توزیع نسبی جمعیت شاغل و بیکار (جویای کار) ۱۰ ساله و بیشتر برحسب وضع سواد و آخرین مدرک یا دوره تحصیلی باسوادان (دنباله) (درصد)

۱۳۹۲		۱۳۹۱		۱۳۹۰		وضع سواد و تحصیلات
بیکار (جویای کار)	شاغل	بیکار (جویای کار)	شاغل	بیکار (جویای کار)	شاغل	
۱۰۰/۰	۱۰۰/۰	۱۰۰/۰	۱۰۰/۰	۱۰۰/۰	۱۰۰/۰	جمع کل.....
						باسواد
۹۷/۷	۹۳/۷	۹۷/۷	۹۱/۴	۹۶/۷	۹۲/۸	جمع.....
۱۰/۸	۲۲/۴	۱۲/۴	۲۶/۷	۱۷/۲	۲۸/۲	ابتدایی <sup>(۱)</sup> .....
۱۸/۹	۲۱/۵	۱۷/۷	۲۱/۴	۲۰/۴	۲۰/۲	راهنمایی.....
۰/۸	۱/۳	۰/۵	۰/۸	۰/۸	۰/۶	متوسطه.....
۲۶/۵	۲۳/۷	۲۹/۳	۲۱/۶	۲۷/۵	۲۳/۳	دیپلم و پیش دانشگاهی.....
۷/۷	۵/۷	۹/۴	۴/۰	۶/۶	۴/۶	فوق دیپلم.....
۲۹/۳	۱۴/۳	۲۳/۷	۱۳/۴	۲۴/۱	۱۵/۹	لیسانس.....
۳/۴	۳/۱	۴/۵	۱/۴	۰/۰	۰/۰	فوق لیسانس و دکترای حرفه‌ای.....
۰/۱	۰/۴	۰/۰	۰/۴	۰/۰	۰/۰	دکترای تخصصی.....
۰/۱	۱/۳	۰/۳	۱/۷	۰/۰	۰/۰	سوادآموزی و غیررسمی.....
						بی سواد
۲/۳	۶/۳	۲/۳	۸/۶	۳/۳	۷/۲	بی سواد.....

(۱) در سال‌های ۹۰-۱۳۸۰ آمار سوادآموزی و غیررسمی در آمار ابتدایی منظور شده است.

مأخذ- مرکز آمار ایران.

۳- نیروی انسانی \_\_\_\_\_ سالنامه آماری استان اصفهان ۱۳۹۲

۷-۳- جمعیت ۱۰ ساله و بیشتر بر حسب وضع فعالیت و جنس در نقاط شهری و

روستایی آبان ۱۳۹۰ (نفر)

جمعیت فعال از نظر اقتصادی			جمع کل	شرح
بیکار	شاغل	جمع		
۱۶۵۵۰۱	۱۴۰۳۸۲۸	۱۵۶۹۳۲۹	۳۹۲۴۳۲۳	آبان ۱۳۸۵.....
۲۱۶۷۰۹	۱۳۹۷۲۲۹	۱۶۱۱۹۳۸	۴۱۹۳۲۶۸	آبان ۱۳۹۰.....
۱۸۸۹۳۳	۱۱۶۸۳۶۱	۱۳۵۷۲۹۴	۳۵۸۹۴۹۷	نقاط شهری.....
۱۳۶۲۷۹	۱۰۱۶۱۰۶	۱۱۵۲۳۸۵	۱۸۱۳۳۲۰	مرد.....
۵۲۶۵۴	۱۵۲۲۵۵	۲۰۴۹۰۹	۱۷۷۶۱۷۷	زن.....
۲۵۷۷۶	۲۲۸۸۶۸	۲۵۴۶۴۴	۶۰۲۷۷۱	نقاط روستایی <sup>(۱)</sup> .....
۲۲۴۴۸	۲۰۴۲۲۹	۲۲۶۶۶۷	۳۱۰۳۱۷	مرد.....
۳۳۳۸	۲۴۶۳۹	۲۷۹۷۷	۲۹۲۴۵۴	زن.....

اظهار نشده	جمعیت غیر فعال از نظر اقتصادی					شرح
	سایر	دارای درآمد بدون کار	خانه‌دار	محصل	جمع	
۲۱۷۰۲	۱۸۷۲۴۲	۲۳۵۷۲۱	۱۰۶۹۳۱۰	۸۴۱۰۱۹	۲۳۳۳۲۹۲	آبان ۱۳۸۵.....
۲۹۰۹۶	۲۳۸۱۷۳۸	۲۸۷۶۲۷	۱۲۳۷۸۱۵	۷۸۷۰۵۴	۲۵۵۱۲۳۴	آبان ۱۳۹۰.....
۲۴۸۹۵	۲۰۲۰۲۳	۲۶۴۲۷۱	۱۰۴۴۱۵۸	۶۹۶۸۵۶	۲۲۰۷۳۰۸	نقاط شهری.....
۱۱۵۵۱	۱۲۲۵۲۳	۱۸۴۹۱۲	۲۱۳۱	۳۳۹۸۱۸	۶۴۹۳۸۴	مرد.....
۱۳۳۴۴	۷۹۵۰۰	۷۹۳۵۹	۱۰۴۲۰۲۷	۳۵۷۰۳۸	۱۵۵۷۹۲۴	زن.....
۴۲۰۱	۳۶۷۱۵	۲۳۳۵۶	۱۹۳۶۵۷	۹۰۱۹۸	۳۴۳۹۲۶	نقاط روستایی <sup>(۱)</sup> .....
۲۰۲۳	۲۲۰۸۰	۱۴۰۲۳	۴۶۸	۴۵۰۵۶	۸۱۶۲۷	مرد.....
۲۱۷۸	۱۴۶۳۵	۹۳۳۳	۱۹۳۱۸۹	۴۵۱۴۲	۲۶۲۲۹۹	زن.....

(۱) آمار جمعیت غیر ساکن در نقاط روستایی منظور شده است.

مأخذ - مرکز آمار ایران.

۸-۳- جمعیت ۱۰ ساله و بیشتر بر حسب گروه‌های سنی و وضع فعالیت در نقاط شهری و روستایی آبان ۱۳۹۰ (نفر)

جمعیت فعال			جمع	شرح
بیکار	شاغل	جمع		
۲۱۴۷۰۹	۱۳۹۷۲۲۹	۱۶۱۱۹۳۸	۴۱۹۲۲۶۸	کل استان
۵۶۴	۲۸۹۶	۳۴۶۰	۳۳۶۳۱۳	..... ۱۰-۱۴ ساله
۱۰۳۷۶	۳۷۳۰۹	۴۷۶۸۵	۳۷۶۹۰۷	..... ۱۵-۱۹ ساله
۵۹۳۷۴	۱۴۵۹۶۰	۲۰۵۳۳۴	۵۳۵۷۶۳	..... ۲۰-۲۴ ساله
۶۱۵۴۹	۲۵۳۵۱۲	۳۱۵۰۶۱	۵۸۵۵۱۳	..... ۲۵-۲۹ ساله
۳۲۱۶۶	۲۳۱۲۰۷	۲۶۳۳۷۳	۴۶۲۹۴۴	..... ۳۰-۳۴ ساله
۱۷۶۶۴	۱۹۴۹۳۸	۲۱۲۶۰۲	۳۷۵۹۵۶	..... ۳۵-۳۹ ساله
۱۲۲۵۱	۱۷۲۵۱۱	۱۸۵۷۶۲	۳۴۲۲۸۸	..... ۴۰-۴۴ ساله
۸۷۲۹	۱۲۹۸۵۰	۱۳۸۵۷۹	۲۸۸۴۲۷	..... ۴۵-۴۹ ساله
۶۲۷۸	۸۹۲۰۱	۹۵۴۷۹	۲۴۴۷۸۳	..... ۵۰-۵۴ ساله
۳۷۵۲	۵۴۱۲۳	۵۷۸۷۵	۱۹۱۱۲۰	..... ۵۵-۵۹ ساله
۱۵۳۶	۲۷۵۳۵	۲۹۰۷۱	۱۳۴۵۶۸	..... ۶۰-۶۴ ساله
۴۶۳	۵۷۰۶۶	۵۷۵۲۹	۳۱۷۰۶۹	..... ۶۵ ساله و بیشتر
۷	۱۲۱	۱۲۸	۶۱۷	نامشخص
۱۸۸۹۳۳	۱۱۶۸۳۶۱	۱۳۵۷۲۹۴	۳۵۸۹۴۹۷	نقاط شهری
۴۱۰	۲۰۵۴	۲۴۶۴	۲۸۷۵۳۵	..... ۱۰-۱۴ ساله
۸۴۲۴	۲۶۳۲۴	۳۴۷۴۸	۳۱۸۹۱۳	..... ۱۵-۱۹ ساله
۵۱۸۷۳	۱۱۴۷۹۹	۱۶۶۶۷۲	۴۵۴۹۸۵	..... ۲۰-۲۴ ساله
۵۵۹۲۲	۲۱۴۸۷۷	۲۷۰۷۹۹	۵۰۳۷۴۴	..... ۲۵-۲۹ ساله
۲۸۳۵۹	۱۹۹۷۷۲	۲۲۸۱۳۱	۲۹۹۷۳۴	..... ۳۰-۳۴ ساله
۱۵۳۱۵	۱۶۷۸۸۰	۱۸۳۱۹۵	۳۲۲۴۲۶	..... ۳۵-۳۹ ساله
۱۰۵۶۳	۱۵۱۴۳۱	۱۶۱۹۹۴	۲۹۷۳۶۲	..... ۴۰-۴۴ ساله
۷۶۱۱	۱۱۳۲۱۷	۱۲۰۸۲۸	۲۵۲۱۸۲	..... ۴۵-۴۹ ساله
۵۴۶۵	۷۶۲۸۶	۸۱۷۵۱	۲۱۳۳۰۲	..... ۵۰-۵۴ ساله
۳۳۰۳	۴۴۶۱۳	۴۷۹۱۶	۱۶۵۶۸۳	..... ۵۵-۵۹ ساله
۱۲۹۷	۲۰۹۹۹	۲۲۲۹۶	۱۱۴۹۴۴	..... ۶۰-۶۴ ساله
۳۸۴	۳۶۰۱۳	۳۶۳۹۷	۲۵۸۱۳۰	..... ۶۵ ساله و بیشتر
۷	۹۶	۱۰۳	۵۵۷	نامشخص
۲۵۷۷۶	۲۲۸۸۶۸	۲۵۴۶۴۴	۶۰۲۷۷۱	نقاط روستایی <sup>(۱)</sup>
۱۵۴	۸۴۲	۹۹۶	۴۸۷۷۸	..... ۱۰-۱۴ ساله
۱۹۵۲	۱۰۹۸۵	۱۲۹۳۷	۵۷۹۹۴	..... ۱۵-۱۹ ساله
۷۵۰۱	۳۱۱۶۱	۳۸۶۶۲	۸۰۷۷۸	..... ۲۰-۲۴ ساله
۵۶۲۷	۳۸۶۳۵	۴۴۲۶۲	۸۱۷۶۹	..... ۲۵-۲۹ ساله
۳۸۰۷	۳۱۴۳۵	۳۵۲۴۲	۶۳۲۱۰	..... ۳۰-۳۴ ساله
۲۳۴۹	۲۷۰۵۸	۲۹۴۰۷	۵۳۵۳۰	..... ۳۵-۳۹ ساله
۱۶۸۸	۲۲۰۸۰	۲۳۷۶۸	۴۴۹۲۶	..... ۴۰-۴۴ ساله
۱۱۱۸	۱۶۶۳۳	۱۷۷۵۱	۳۶۲۴۵	..... ۴۵-۴۹ ساله
۸۱۳	۱۲۹۱۵	۱۳۷۲۸	۳۱۴۸۱	..... ۵۰-۵۴ ساله
۴۴۹	۹۵۱۰	۹۹۵۹	۲۵۴۳۷	..... ۵۵-۵۹ ساله
۲۳۹	۶۵۳۶	۶۷۷۵	۱۹۶۲۴	..... ۶۰-۶۴ ساله
۷۹	۲۱۰۵۳	۲۱۱۳۲	۵۸۹۳۹	..... ۶۵ ساله و بیشتر
.	۲۵	۲۵	۶۰	نامشخص



## ۳-۸- جمعیت ۱۰ ساله و بیشتر بر حسب گروه‌های سنی و وضع فعالیت در نقاط شهری و روستایی آبان ۱۳۹۰ (دنباله)

اظهاری نشده	جمعیت غیرفعال					شرح
	سایر	دارای درآمد بدون کار	خانه‌دار	محصل	جمع	
۲۹۰۹۶	۲۳۸۷۳۸	۲۸۷۶۲۷	۱۲۳۷۸۱۵	۷۸۷۰۵۴	۲۵۵۱۲۳۴	کل استان
۹۴۶	۹۳۱۷	۱۷۸	۳۸۶۵	۳۱۸۵۴۷	۳۳۱۹۰۷	۱۰-۱۴ ساله
۲۲۳۴	۳۷۵۶۵	۶۱۹	۳۶۴۰۱	۲۵۲۴۰۳	۳۲۶۹۸۸	۱۵-۱۹ ساله
۴۹۹۸	۳۷۱۶۳	۱۴۵۱	۱۲۶۱۹۸	۱۶۰۶۱۹	۳۲۵۴۳۱	۲۰-۲۴ ساله
۵۶۷۰	۲۵۴۳۱	۱۹۲۵	۱۹۵۲۱۴	۴۲۲۱۲	۲۶۴۷۸۲	۲۵-۲۹ ساله
۳۵۷۹	۱۲۹۶۹	۲۲۸۵	۱۷۱۵۸۲	۹۱۵۶	۱۹۵۹۹۲	۳۰-۳۴ ساله
۲۳۷۰	۱۲۶۷۲	۳۳۷۵	۱۴۲۶۳۱	۲۳۰۶	۱۶۰۹۸۴	۳۵-۳۹ ساله
۲۰۳۰	۸۹۷۴	۱۰۱۲۱	۱۳۴۴۸۶	۹۱۵	۱۵۴۴۹۶	۴۰-۴۴ ساله
۱۶۷۶	۸۱۳۲	۲۲۶۳۹	۱۱۷۰۷۱	۳۳۰	۱۴۸۱۷۲	۴۵-۴۹ ساله
۱۵۳۶	۱۰۳۳۴	۳۷۶۰۸	۹۹۷۰۲	۱۲۴	۱۴۷۷۶۸	۵۰-۵۴ ساله
۱۱۲۵	۱۰۷۸۵	۴۶۹۷۲	۷۴۳۲۶	۳۷	۱۳۲۱۲۰	۵۵-۵۹ ساله
۷۸۹	۹۸۱۸	۴۳۷۷۲	۵۱۰۹۰	۲۸	۱۰۴۷۰۸	۶۰-۶۴ ساله
۲۰۷۰	۵۵۴۶۴	۱۱۶۶۶۷	۸۵۲۰۶	۱۳۳	۲۵۷۴۷۰	۶۵ ساله و بیشتر
۷۳	۱۱۴	۱۵	۴۳	۲۴۴	۴۱۶	نامشخص
۲۴۸۹۵	۲۰۲۰۲۳	۲۶۴۲۷۱	۱۰۴۴۱۵۸	۶۹۶۸۵۶	۲۲۰۷۳۰۸	نقاط شهری
۷۵۸	۷۵۰۳	۱۴۰	۲۶۶۰	۲۷۴۰۱۰	۲۸۴۳۱۳	۱۰-۱۴ ساله
۱۷۸۰	۳۱۷۰۵	۵۴۵	۲۷۴۸۱	۲۲۲۶۵۴	۲۸۲۳۸۵	۱۵-۱۹ ساله
۴۱۹۹	۳۲۲۶۹	۱۲۶۱	۱۰۲۴۲۱	۱۴۸۱۶۳	۲۸۴۱۱۴	۲۰-۲۴ ساله
۴۹۴۴	۲۲۱۸۲	۱۶۳۵	۱۶۴۷۱۵	۳۹۴۶۹	۲۲۸۰۰۱	۲۵-۲۹ ساله
۳۱۳۷	۱۱۱۳۳	۱۹۴۹	۱۴۶۷۵۹	۸۶۲۵	۱۶۸۴۶۶	۳۰-۳۴ ساله
۲۰۶۷	۱۰۴۴۵	۲۸۶۱	۱۲۱۶۷۹	۲۱۷۹	۱۳۷۱۶۴	۳۵-۳۹ ساله
۱۷۵۳	۷۶۲۶	۹۲۳۱	۱۱۵۸۷۸	۸۸۰	۱۳۳۶۱۵	۴۰-۴۴ ساله
۱۴۶۳	۷۰۷۸	۲۰۹۶۲	۱۰۱۵۲۷	۳۲۴	۱۲۹۸۹۱	۴۵-۴۹ ساله
۱۳۱۱	۸۸۸۸	۳۵۲۹۰	۸۵۹۳۹	۱۲۳	۱۳۰۲۴۰	۵۰-۵۴ ساله
۹۷۸	۹۲۸۰	۴۴۳۲۴	۶۳۱۴۹	۳۶	۱۱۶۷۸۹	۵۵-۵۹ ساله
۶۶۷	۸۲۷۸	۴۱۰۶۶	۴۲۶۱۲	۲۵	۹۱۹۸۱	۶۰-۶۴ ساله
۱۷۷۸	۴۵۵۳۷	۱۰۴۹۹۳	۶۹۳۰۰	۱۲۵	۲۱۹۹۵۵	۶۵ ساله و بیشتر
۶۰	۹۹	۱۴	۳۸	۲۴۳	۳۹۴	نامشخص
۴۲۰۱	۳۶۷۱۵	۲۳۳۵۶	۱۹۳۶۵۷	۹۰۱۹۸	۳۴۳۹۲۶	نقاط روستایی <sup>(۱)</sup>
۱۸۸	۱۸۱۴	۳۸	۱۲۰۵	۴۴۵۳۷	۴۷۵۹۴	۱۰-۱۴ ساله
۴۵۴	۵۸۶۰	۷۴	۸۹۲۰	۲۹۷۴۹	۴۴۶۰۳	۱۵-۱۹ ساله
۷۹۹	۴۸۹۴	۱۹۰	۲۳۷۷۷	۱۲۴۵۶	۴۱۳۱۷	۲۰-۲۴ ساله
۷۲۶	۳۲۴۹	۲۹۰	۳۰۴۹۹	۲۷۴۳	۳۶۷۸۱	۲۵-۲۹ ساله
۴۴۲	۱۸۳۶	۳۳۶	۲۴۸۲۳	۵۳۱	۲۷۵۲۶	۳۰-۳۴ ساله
۳۰۳	۲۲۲۷	۵۱۴	۲۰۹۵۲	۱۲۷	۲۲۸۲۰	۳۵-۳۹ ساله
۲۷۷	۱۳۴۸	۸۹۰	۱۸۶۰۸	۳۵	۲۰۸۸۱	۴۰-۴۴ ساله
۲۱۳	۱۰۵۴	۱۶۷۷	۱۵۵۴۴	۶	۱۸۲۸۱	۴۵-۴۹ ساله
۲۲۵	۱۴۴۶	۲۳۱۸	۱۳۷۶۳	۱	۱۷۵۲۸	۵۰-۵۴ ساله
۱۴۷	۱۵۰۵	۲۶۴۸	۱۱۱۷۷	۱	۱۵۳۳۱	۵۵-۵۹ ساله
۱۲۲	۱۵۴۰	۲۷۰۶	۸۴۷۸	۳	۱۲۷۲۷	۶۰-۶۴ ساله
۲۹۲	۹۹۲۷	۱۱۶۷۴	۱۵۹۰۶	۸	۳۷۵۱۵	۶۵ ساله و بیشتر
۱۳	۱۵	۱	۵	۱	۲۲	نامشخص

(۱) آمار جمعیت غیرساکن در نقاط روستایی منظور شده است.  
مأخذ- مرکز آمار ایران.

۹-۳- جمعیت ۱۰ ساله و بیشتر برحسب جنس، گروه‌های سنی و وضع فعالیت آبان ۱۳۹۰ (نفر)

جمعیت فعال			جمع	شرح
بیکار	شاغل	جمع		
۲۱۴۷۰۹	۱۳۹۷۲۲۹	۱۶۱۱۹۳۸	۴۱۹۲۲۶۸	مرد و زن .....
۵۶۴	۲۸۹۶	۳۴۶۰	۳۳۶۳۱۳	..... ۱۰-۱۴ ساله
۱۰۳۷۶	۳۷۳۰۹	۴۷۶۸۵	۳۷۶۹۰۷	..... ۱۵-۱۹ ساله
۵۹۳۷۴	۱۴۵۹۶۰	۲۰۵۳۳۴	۵۳۵۷۶۳	..... ۲۰-۲۴ ساله
۶۱۵۴۹	۲۵۳۵۱۲	۳۱۵۰۶۱	۵۸۵۵۱۳	..... ۲۵-۲۹ ساله
۳۲۱۶۶	۲۳۱۲۰۷	۲۶۳۳۷۳	۴۶۲۹۴۴	..... ۳۰-۳۴ ساله
۱۷۶۶۴	۱۹۴۹۳۸	۲۱۲۶۰۲	۳۷۵۹۵۶	..... ۳۵-۳۹ ساله
۱۲۲۵۱	۱۷۳۵۱۱	۱۸۵۷۶۲	۳۴۲۲۸۸	..... ۴۰-۴۴ ساله
۸۷۲۹	۱۲۹۸۵۰	۱۳۸۵۷۹	۲۸۸۴۲۷	..... ۴۵-۴۹ ساله
۶۲۷۸	۸۹۲۰۱	۹۵۴۷۹	۲۴۴۷۸۳	..... ۵۰-۵۴ ساله
۳۷۵۲	۵۴۱۲۳	۵۷۸۷۵	۱۹۱۱۲۰	..... ۵۵-۵۹ ساله
۱۵۳۶	۲۷۵۳۵	۲۹۰۷۱	۱۳۴۵۶۸	..... ۶۰-۶۴ ساله
۴۶۳	۵۷۰۶۶	۵۷۵۲۹	۳۱۷۰۶۹	..... ۶۵ ساله و بیشتر
۷	۱۲۱	۱۲۸	۶۱۷	..... نامشخص
۱۵۸۷۱۷	۱۲۲۰۳۳۵	۱۳۷۹۰۵۲	۲۱۲۳۶۳۷	مرد .....
۴۶۷	۲۴۶۸	۲۹۳۵	۱۷۱۳۳۵	..... ۱۰-۱۴ ساله
۷۸۰۶	۳۲۶۸۴	۴۰۴۹۰	۱۹۰۹۳۵	..... ۱۵-۱۹ ساله
۴۲۸۶۳	۱۲۷۴۹۸	۱۷۰۳۶۱	۲۶۸۳۶۲	..... ۲۰-۲۴ ساله
۴۰۸۴۱	۲۱۷۰۵۲	۲۵۷۸۹۳	۲۹۵۴۱۳	..... ۲۵-۲۹ ساله
۲۲۷۹۰	۱۹۷۵۳۵	۲۲۰۳۲۵	۲۳۴۲۹۹	..... ۳۰-۳۴ ساله
۱۴۰۴۵	۱۶۶۷۵۲	۱۸۰۷۹۷	۱۹۳۹۸۷	..... ۳۵-۳۹ ساله
۱۰۵۸۷	۱۵۱۳۱۸	۱۶۱۹۰۵	۱۷۶۸۱۳	..... ۴۰-۴۴ ساله
۷۹۰۵	۱۱۶۱۸۳	۱۲۴۰۸۸	۱۴۷۶۹۴	..... ۴۵-۴۹ ساله
۵۸۸۵	۸۲۰۷۵	۸۷۹۶۰	۱۲۳۹۸۶	..... ۵۰-۵۴ ساله
۳۵۷۷	۵۱۱۱۶	۵۴۶۹۳	۹۷۵۷۳	..... ۵۵-۵۹ ساله
۱۴۸۲	۲۵۴۲۹	۲۶۹۱۲	۶۶۴۰۵	..... ۶۰-۶۴ ساله
۴۶۳	۵۰۱۱۴	۵۰۵۷۷	۱۵۶۴۲۱	..... ۶۵ ساله و بیشتر
۵	۱۱۱	۱۱۶	۴۱۴	..... نامشخص
۵۵۹۹۲	۱۷۶۸۹۴	۲۳۲۸۸۶	۲۰۶۸۶۳۱	زن .....
۹۷	۴۲۸	۵۲۵	۱۶۴۹۷۸	..... ۱۰-۱۴ ساله
۲۵۷۰	۴۶۲۵	۷۱۹۵	۱۸۵۹۷۲	..... ۱۵-۱۹ ساله
۱۶۵۱۱	۱۸۴۶۲	۳۴۹۷۳	۲۶۷۴۰۱	..... ۲۰-۲۴ ساله
۲۰۷۰۸	۳۶۴۶۰	۵۷۱۶۸	۲۹۰۱۰۰	..... ۲۵-۲۹ ساله
۹۳۷۶	۳۳۶۷۲	۴۳۰۴۸	۲۲۸۶۴۵	..... ۳۰-۳۴ ساله
۳۶۱۹	۲۸۱۸۶	۳۱۸۰۵	۱۸۱۹۶۹	..... ۳۵-۳۹ ساله
۱۶۶۴	۲۲۱۹۳	۲۳۸۵۷	۱۶۵۴۷۵	..... ۴۰-۴۴ ساله
۸۲۴	۱۳۶۶۷	۱۴۴۹۱	۱۴۰۷۳۳	..... ۴۵-۴۹ ساله
۳۹۳	۷۱۲۶	۷۵۱۹	۱۲۰۷۹۷	..... ۵۰-۵۴ ساله
۱۷۵	۳۰۰۷	۳۱۸۲	۹۳۵۴۷	..... ۵۵-۵۹ ساله
۵۳	۲۱۰۶	۲۱۵۹	۶۸۱۶۳	..... ۶۰-۶۴ ساله
.	۶۹۵۲	۶۹۵۲	۱۶۰۶۴۸	..... ۶۵ ساله و بیشتر
۲	۱۰	۱۲	۲۰۳	..... نامشخص



اظہار نشده	جمعیت غیرفعال					شرح
	سایر	دارای درآمد بدون کار	خانه‌دار	محصل	جمع	
۲۹۰۹۶	۲۳۱۷۳۸	۲۸۷۶۲۷	۱۲۳۷۸۱۵	۷۸۷۰۵۴	۲۵۵۱۲۳۴	مرد و زن
۹۴۶	۹۳۱۷	۱۷۸	۳۸۶۵	۳۱۸۵۴۷	۳۳۱۹۰۷	..... ۱۰-۱۴ ساله
۲۲۳۴	۳۷۵۶۵	۶۱۹	۳۶۴۰۱	۲۵۲۴۰۳	۳۲۶۹۸۸	..... ۱۵-۱۹ ساله
۴۹۹۸	۳۷۱۶۳	۱۴۵۱	۱۲۶۱۹۸	۱۶۰۶۱۹	۳۲۵۴۳۱	..... ۲۰-۲۴ ساله
۵۶۷۰	۲۵۴۳۱	۱۹۲۵	۱۹۵۲۱۴	۴۲۲۱۲	۲۶۴۷۸۲	..... ۲۵-۲۹ ساله
۳۵۷۹	۱۲۹۶۹	۲۲۸۵	۱۷۱۵۸۲	۹۱۵۶	۱۹۵۹۹۲	..... ۳۰-۳۴ ساله
۲۳۷۰	۱۲۶۷۲	۳۳۷۵	۱۴۲۶۳۱	۲۳۰۶	۱۶۰۹۸۴	..... ۳۵-۳۹ ساله
۲۰۳۰	۸۹۷۴	۱۰۱۲۱	۱۳۴۴۸۶	۹۱۵	۱۵۴۴۹۶	..... ۴۰-۴۴ ساله
۱۶۷۶	۸۱۳۲	۲۲۶۳۹	۱۱۷۰۷۱	۳۳۰	۱۴۸۱۷۲	..... ۴۵-۴۹ ساله
۱۵۳۶	۱۰۳۳۴	۳۷۶۰۸	۹۹۷۰۲	۱۲۴	۱۴۷۷۶۸	..... ۵۰-۵۴ ساله
۱۱۲۵	۱۰۷۸۵	۴۶۹۷۲	۷۴۳۲۶	۳۷	۱۳۲۱۲۰	..... ۵۵-۵۹ ساله
۷۸۹	۹۸۱۸	۴۳۷۷۲	۵۱۰۹۰	۲۸	۱۰۴۷۰۸	..... ۶۰-۶۴ ساله
۲۰۷۰	۵۵۴۶۴	۱۱۶۶۶۷	۸۵۲۰۶	۱۳۳	۲۵۷۴۷۰	..... ۶۵ ساله و بیشتر
۷۳	۱۱۴	۱۵	۴۳	۲۴۴	۴۱۶	..... نامشخص
۱۳۵۷۴	۱۴۴۶۰۳	۱۹۸۹۳۵	۲۵۹۹	۳۸۴۸۷۴	۷۳۱۰۱۱	مرد
۴۹۱	۴۹۵۹	۹۶	۴۱۱	۱۶۲۴۴۳	۱۶۷۹۰۹	..... ۱۰-۱۴ ساله
۱۲۹۵	۲۲۲۵۴	۴۵۰	۵۴۲	۱۲۵۹۰۴	۱۴۹۱۵۰	..... ۱۵-۱۹ ساله
۲۶۳۵	۲۰۶۰۷	۱۰۲۹	۴۳۳	۷۳۲۹۷	۹۵۲۶۶	..... ۲۰-۲۴ ساله
۲۴۲۳	۱۵۰۸۳	۱۲۲۶	۳۰۵	۱۸۴۸۳	۳۵۰۹۷	..... ۲۵-۲۹ ساله
۱۴۱۳	۷۹۵۲	۱۲۲۵	۱۶۶	۳۲۱۸	۱۲۵۶۱	..... ۳۰-۳۴ ساله
۱۰۳۸	۹۶۳۳	۱۶۸۲	۹۵	۷۴۲	۱۲۱۵۲	..... ۳۵-۳۹ ساله
۹۷۳	۶۶۰۶	۶۹۰۷	۸۶	۳۳۶	۱۳۹۳۵	..... ۴۰-۴۴ ساله
۷۷۷	۶۰۵۸	۱۶۵۳۹	۹۰	۱۴۲	۲۲۸۲۹	..... ۴۵-۴۹ ساله
۷۵۱	۷۹۴۳	۲۷۲۱۳	۷۴	۴۵	۳۵۲۷۵	..... ۵۰-۵۴ ساله
۵۵۳	۸۱۰۸	۳۴۱۱۶	۸۵	۱۸	۴۲۳۲۷	..... ۵۵-۵۹ ساله
۳۶۰	۶۵۳۹	۳۲۵۰۷	۷۳	۱۴	۳۹۱۳۳	..... ۶۰-۶۴ ساله
۸۲۷	۲۸۷۶۰	۷۵۹۳۵	۲۳۸	۸۴	۱۰۵۰۱۷	..... ۶۵ ساله و بیشتر
۳۸	۱۰۱	۱۰	۱	۱۴۸	۲۶۰	..... نامشخص
۱۵۵۲۲	۹۴۱۳۵	۸۸۶۹۲	۱۲۳۵۲۱۶	۴۰۲۱۸۰	۱۸۲۰۲۲۳	زن
۴۵۵	۴۳۵۸	۸۲	۳۴۵۴	۱۵۶۱۰۴	۱۶۳۹۹۸	..... ۱۰-۱۴ ساله
۳۳۹	۱۵۳۱۱	۱۶۹	۳۵۸۵۹	۱۲۶۴۹۹	۱۷۷۸۳۸	..... ۱۵-۱۹ ساله
۲۳۶۳	۱۶۵۵۶	۴۲۲	۱۲۵۷۶۵	۸۷۳۲۲	۲۳۰۰۶۵	..... ۲۰-۲۴ ساله
۳۲۴۷	۱۰۳۴۸	۶۹۹	۱۹۴۹۰۹	۲۳۷۲۹	۲۲۹۶۸۵	..... ۲۵-۲۹ ساله
۲۱۶۶	۵۰۱۷	۱۰۶۰	۱۷۱۴۱۶	۵۹۳۸	۱۸۳۴۳۱	..... ۳۰-۳۴ ساله
۱۳۳۲	۳۰۳۹	۱۶۹۳	۱۴۲۵۳۶	۱۵۶۴	۱۴۸۸۳۲	..... ۳۵-۳۹ ساله
۱۰۵۷	۲۳۶۸	۳۲۱۴	۱۳۴۴۰۰	۵۷۹	۱۴۰۵۶۱	..... ۴۰-۴۴ ساله
۸۹۹	۲۰۷۴	۶۱۰۰	۱۱۶۹۸۱	۱۸۸	۱۲۵۳۴۳	..... ۴۵-۴۹ ساله
۷۸۵	۲۳۹۱	۱۰۳۹۵	۹۹۶۲۸	۷۹	۱۱۲۴۹۳	..... ۵۰-۵۴ ساله
۵۷۲	۲۶۷۷	۱۲۸۵۶	۷۴۲۴۱	۱۹	۸۹۷۹۳	..... ۵۵-۵۹ ساله
۴۲۹	۳۲۷۹	۱۱۲۶۵	۵۱۰۱۷	۱۴	۶۵۵۷۵	..... ۶۰-۶۴ ساله
۱۲۴۳	۲۶۷۰۴	۴۰۷۳۲	۸۴۹۶۸	۴۹	۱۵۲۴۵۳	..... ۶۵ ساله و بیشتر
۳۵	۱۳	۵	۴۲	۹۶	۱۵۶	..... نامشخص

ماخذ- مرکز آمار ایران.



۱۰-۳- جمعیت ۱۰ ساله و بیشتر بر حسب وضع فعالیت و شهرستان آبان ۱۳۹۰ (نفر)

جمعیت فعال از نظر اقتصادی			جمع کل	شهرستان
بیکار	شاغل	جمع		
۲۱۴۷۰۹	۱۳۹۷۲۲۹	۱۶۱۱۹۳۸	۴۱۹۲۲۶۸	کل استان .....
۱۵۱۴	۳۴۲۲۷	۳۵۷۴۱	۸۱۴۵۹	آران و بیدگل .....
۱۳۹۱	۱۲۹۷۴	۱۴۳۶۵	۳۶۰۶۱	اردستان .....
۱۰۰۵۶۰	۶۱۸۲۲۲	۷۱۸۷۸۲	۱۸۸۶۹۵۷	اصفهان .....
۳۷۴۲	۳۴۲۲۹	۳۷۹۷۱	۹۰۹۶۵	برخوار .....
۱۱۵۹	۲۴۵۳۶	۲۵۶۹۵	۵۸۵۳۸	تیران و کرون .....
۹۷۱	۱۱۰۰۴	۱۱۹۷۵	۲۸۷۵۱	چادگان .....
۱۲۵۹۱	۸۳۷۸۱	۹۶۳۷۲	۲۶۳۹۰۰	خمینی شهر .....
۱۷۴۵	۹۷۷۵	۱۱۵۲۰	۲۸۸۳۹	خوانسار .....
۱۹۴	۷۰۱۹	۷۲۱۳	۱۵۰۰۸	خور و بیابانک .....
۱۳۰۷	۱۰۳۸۷	۱۱۶۹۴	۳۰۰۳۶	دهقان .....
۲۴۲۴	۲۰۹۹۸	۲۳۴۲۲	۵۵۵۴۸	سمیرم .....
۱۲۷۶۲	۵۰۷۱۴	۶۳۴۷۶	۱۷۰۸۳۳	شاهین شهر و میمه .....
۵۲۴۳	۴۴۹۹۱	۵۰۲۳۴	۱۲۸۱۴۵	شهرضا .....
۳۳۷۴	۲۳۸۹۹	۲۷۲۷۳	۶۸۶۲۳	فریدن .....
۲۲۱۹	۱۱۸۱۴	۱۴۰۳۳	۳۲۱۲۲	فریدونشهر .....
۱۱۱۷۸	۶۷۹۶۵	۷۹۱۴۳	۲۰۷۶۲۸	فلاورجان .....
۷۶۹۰	۹۴۲۰۶	۱۰۱۸۹۶	۲۷۶۸۰۳	کاشان .....
۳۱۹۹	۲۷۰۹۳	۳۰۲۹۲	۷۶۲۱۸	گلپایگان .....
۱۸۷۷۹	۵۸۹۲۸	۷۷۷۰۷	۲۱۰۲۵۶	لنجان .....
۷۱۰۶	۳۹۷۳۷	۴۶۸۴۳	۱۲۲۲۳۰	مبارکه .....
۱۳۴۳	۱۲۶۳۷	۱۳۹۸۰	۳۳۰۶۵	نایین .....
۱۳۳۲۶	۸۳۳۹۸	۹۶۷۲۴	۲۵۳۷۰۶	نجف آباد .....
۸۹۲	۱۴۶۹۵	۱۵۵۸۷	۳۶۴۷۷	نطنز .....



۱۰-۳- جمعیت ۱۰ ساله و بیشتر بر حسب وضع فعالیت و شهرستان آبان ۱۳۹۰ (دنباله) (نفر)

شهرستان	جمعیت غیر فعال از نظر اقتصادی				
	جمع	محصل	خانه‌دار	دارای درآمد بدون کار	سایر
کل استان .....	۲۵۵۱۲۳۴	۷۱۷۰۵۴	۱۲۳۷۸۱۵	۲۸۷۶۲۷	۲۳۸۱۷۳۸
آران و بیدگل .....	۴۵۳۰۹	۱۳۳۴۲	۲۲۹۲۱	۴۶۰۵	۴۴۴۱
اردستان .....	۲۱۵۲۰	۶۴۳۲	۱۰۸۱۰	۱۹۵۹	۲۳۱۹
اصفهان .....	۱۱۵۴۲۹۱	۳۶۸۲۶۷	۵۳۱۶۹۶	۱۴۷۴۰۱	۱۰۶۸۲۷
برخوار .....	۵۲۳۲۴	۱۴۷۸۵	۲۸۱۱۳	۳۴۸۹	۵۹۳۷
تیران و کرون .....	۳۲۶۷۹	۹۰۱۰	۱۷۸۹۶	۲۵۵۹	۳۲۱۴
چادگان .....	۱۶۷۰۳	۴۹۰۸	۹۰۷۴	۷۵۵	۱۹۶۶
خمینی شهر .....	۱۶۵۳۸۰	۴۸۹۶۷	۸۳۶۸۷	۱۴۶۱۲	۱۸۱۱۴
خوانسار .....	۱۷۲۱۷	۵۴۱۲	۸۱۸۹	۱۹۶۳	۱۶۵۳
خوروبابانک .....	۷۷۵۸	۲۳۴۲	۴۰۵۸	۶۰۶	۷۵۲
دهقان .....	۱۸۱۸۲	۵۱۳۶	۹۶۷۱	۹۹۹	۲۳۷۶
سمیرم .....	۳۱۸۳۴	۹۹۹۱	۱۷۱۸۹	۱۵۹۸	۳۰۵۶
شاهین شهر و میمه .....	۱۰۶۲۰۶	۳۳۷۴۸	۴۷۶۲۱	۱۶۰۴۱	۸۷۹۶
شهرضا .....	۷۷۰۶۸	۲۲۳۱۵	۳۹۳۱۸	۸۱۷۷	۷۲۵۸
فریدن .....	۴۰۸۴۷	۱۲۵۳۱	۲۰۹۶۷	۴۴۳۱	۲۹۱۸
فریدونشهر .....	۱۸۰۱۲	۵۲۸۰	۱۰۳۵۳	۹۹۲	۱۳۸۷
فلاورجان .....	۱۲۶۹۴۲	۳۴۸۱۲	۶۹۲۷۲	۱۰۵۹۹	۱۲۲۵۹
کاشان .....	۱۷۳۱۴۴	۵۲۹۸۸	۸۴۶۴۸	۲۰۸۱۳	۱۴۶۹۵
گلیپایگان .....	۴۵۳۸۹	۱۳۶۶۳	۲۳۰۸۶	۴۴۴۶	۴۱۹۴
لنجان .....	۱۳۰۶۵۵	۴۰۰۹۴	۶۴۶۵۶	۱۴۶۴۱	۱۱۲۶۴
مبارک‌که .....	۷۴۸۸۰	۲۱۳۹۶	۳۷۹۴۹	۶۴۴۵	۹۰۹۰
نایین .....	۱۸۸۵۸	۵۲۰۸	۸۹۹۴	۲۹۲۱	۱۷۳۵
نجف‌آباد .....	۱۵۵۵۲۷	۵۰۰۳۹	۷۷۱۶۶	۱۵۴۰۰	۱۲۹۲۲
نطنز .....	۲۰۵۰۹	۶۲۸۸	۱۰۴۸۱	۲۱۷۵	۱۵۶۵
۲۹۰۹۶	۲۳۸۱۷۳۸	۲۸۷۶۲۷	۱۲۳۷۸۱۵	۲۸۷۶۲۷	۲۳۸۱۷۳۸

مأخذ - مرکز آمار ایران.

۱۱-۳- شاغلان ۱۰ ساله و بیشتر بر حسب گروه‌های عمده فعالیت و جنس در نقاط شهری و روستایی آبان ۱۳۹۰<sup>(۱)</sup> (نفر)

کل استان			گروه عمده فعالیت
زن	مرد	مرد و زن	
۱۷۶۸۹۴	۱۲۲۰۳۳۵	۱۳۹۷۲۲۹	جمع .....
۱۷۸۲۰	۱۵۳۱۰۸	۱۷۰۹۲۸	کشاورزی، شکار و جنگلداری .....
۲۲۹	۹۰۲۶	۹۲۵۵	استخراج معدن .....
۴۰۹۵۹	۲۹۳۴۶۳	۳۳۴۴۲۲	تولید صنعتی (ساخت) .....
۴۸	۲۰۸۹	۲۱۳۷	کشت و صنعت .....
۶۲۲	۱۲۵۷۹	۱۳۲۰۱	تأمین برق، گاز بخار و تهویه هوا .....
۴۱۲	۶۹۴۶	۷۳۵۸	آب رسانی، مدیریت پسماند، فاضلاب و فعالیتهای تصفیه .....
۲۱۴۰	۱۶۴۷۳۸	۱۶۶۸۷۸	ساختمان .....
			عمده‌فروشی و خرده‌فروشی، تعمیر وسایل نقلیه موتوری و
۹۹۷۳	۱۶۷۴۳۴	۱۷۷۴۰۷	موتورسیکلت .....
۲۴۷۳	۱۱۲۱۳۳	۱۱۴۶۰۶	حمل و نقل و انبارداری .....
۱۱۷۲	۱۳۵۳۶	۱۴۷۰۸	فعالیتهای خدماتی مربوط به تأمین جا و غذا .....
۲۴۲۶	۹۲۲۴	۱۱۶۵۰	اطلاعات و ارتباطات .....
۳۲۶۸	۱۷۰۰۸	۲۰۲۷۶	فعالیتهای مالی و بیمه .....
۵۳	۵۰۲۴	۵۰۷۷	فعالیتهای املاک و مستغلات .....
۴۰۳۸	۱۱۵۷۵	۱۵۶۱۳	فعالیتهای حرفه‌ای، علمی و فنی .....
۱۹۰۳	۵۶۷۶	۷۵۷۹	فعالیتهای اداری و خدمات پشتیبانی .....
۱۱۱۸۲	۸۹۸۵۴	۱۰۱۰۳۶	اداره امور عمومی و دفاع، تأمین اجتماعی اجباری .....
۴۴۵۵۲	۳۹۷۵۵	۸۴۳۰۷	آموزش .....
۱۹۸۳۵	۱۹۵۵۹	۳۹۳۹۴	فعالیتهای مربوط به سلامت انسان و مددکاری اجتماعی .....
۲۰۶۶	۳۴۷۵	۵۵۴۱	هنر، سرگرمی و تفریح .....
۶۲۸۴	۱۶۲۵۱	۲۲۵۳۵	سایر فعالیتهای خدماتی .....
			فعالیتهای خانوار به عنوان کارفرما، فعالیتهای تفکیک ناپذیر تولید
۵۰۷	۷۳۵	۱۲۴۲	کالاها و خدمات توسط خانوارهای معمولی برای خود مصرفی .....
۱	۶	۷	فعالیتهای سازمان‌ها و هیئت‌های برون‌مرزی .....
۴۹۳۱	۶۷۱۴۱	۷۲۰۷۲	فعالیتهای نامشخص .....



۱۱-۳- شاغلان ۱۰ ساله و بیشتر برحسب گروه‌های عمده فعالیت و جنس در نقاط شهری و روستایی آبان ۱۳۹۰<sup>(۱)</sup> (دنباله)

نقاط روستایی		نقاط شهری		گروه عمده فعالیت
زن	مرد	زن	مرد	
۲۴۶۳۹	۳۰۴۲۳۹	۱۵۲۲۵۵	۱۰۱۶۱۰۶	جمع .....
۸۹۷۴	۷۴۶۲۶	۸۸۴۶	۷۸۴۸۲	کشاورزی، شکار و جنگلداری .....
۱۷	۲۰۲۹	۲۱۲	۶۹۹۷	استخراج معدن .....
۱۰۳۸۹	۳۳۵۵۲	۳۰۵۷۰	۲۵۹۹۱۱	تولید صنعتی (ساخت) .....
۲۰	۱۴۱۵	۲۸	۶۷۴	کشت و صنعت .....
۱۷	۱۱۱۴	۶۰۵	۱۱۴۶۵	تأمین برق، گاز بخار و تهویه هوا .....
۲۰	۱۰۱۵	۳۹۲	۵۹۳۱	آب رسانی، مدیریت پسماند، فاضلاب و فعالیت‌های تصفیه ...
۱۷۵	۲۵۱۹۲	۱۹۶۵	۱۳۹۵۴۶	ساختمان .....
				عمده‌فروشی و خرده‌فروشی، تعمیر وسایل نقلیه
۵۶۵	۱۳۱۲۵	۹۴۰۸	۱۵۴۳۰۹	موتوری و موتورسیکلت .....
۱۰۹	۱۷۰۷۰	۲۳۶۴	۹۵۰۶۳	حمل و نقل و انبارداری .....
۶۴	۱۲۶۶	۱۱۰۸	۱۲۲۷۰	فعالیت‌های خدماتی مربوط به تأمین جا و غذا .....
۷۲	۶۳۱	۲۳۵۴	۸۵۹۳	اطلاعات و ارتباطات .....
۱۵۰	۷۹۳	۳۱۱۸	۱۶۲۱۵	فعالیت‌های مالی و بیمه .....
۱	۱۷۰	۵۲	۴۸۵۴	فعالیت‌های املاک و مستغلات .....
۱۱۵	۶۲۲	۳۹۲۳	۱۰۹۵۳	فعالیت‌های حرفه‌ای، علمی و فنی .....
۸۱	۵۹۸	۱۸۲۲	۵۰۷۸	فعالیت‌های اداری و خدمات پشتیبانی .....
۶۱۱	۱۴۸۷۶	۱۰۵۷۱	۷۴۹۷۸	اداره امور عمومی و دفاع، تأمین اجتماعی اجباری .....
۱۴۰۰	۲۹۲۶	۴۳۱۵۲	۳۶۸۲۹	آموزش .....
۹۷۱	۱۶۷۷	۱۸۸۶۴	۱۷۸۸۲	فعالیت‌های مربوط به سلامت انسان و مددکاری اجتماعی ...
۵۵	۱۹۰	۲۰۱۱	۳۲۸۵	هنر، سرگرمی و تفریح .....
۴۵۸	۱۴۴۳	۵۸۲۶	۱۴۸۰۸	سایر فعالیت‌های خدماتی .....
				فعالیت‌های خانوار به عنوان کارفرما، فعالیت‌های تفکیک
				ناپذیر تولید کالاها و خدمات توسط خانوارهای معمولی برای
۲۴	۲۵۴	۴۸۳	۴۸۱	خود مصرفی .....
.	.	۱	۶	فعالیت‌های سازمان‌ها و هیئت‌های برون‌مرزی .....
۳۵۱	۹۶۴۵	۴۵۸۰	۵۷۴۹۶	فعالیت‌های نامشخص .....

(۱) گروه‌های عمده فعالیت بر اساس ISIC, VER4 تغییر یافته است.

مأخذ - مرکز آمار ایران.

۱۲-۳- شاغلان ۱۰ ساله و بیشتر بر حسب گروه‌های عمده فعالیت و شهرستان آبان ۱۳۹۰

شهرستان	جمع	کشاورزی، شکار و جنگلداری	استخراج معادن	تولید صنعتی (ساخت)	کشت و صنعت	تأمین برق، گاز بخار و تهویه هوا
کل استان .....	۱۳۹۷۳۲۹	۱۷۰۹۲۸	۹۲۵۵	۳۳۴۴۲۲	۲۱۳۷	۱۳۲۰۱
آران و بیدگل .....	۳۴۲۲۷	۳۹۴۳	۹۷	۱۳۶۴۲	۴۷	۱۸۲
اردستان .....	۱۲۹۷۴	۴۲۱۵	۷۶	۱۵۴۵	۲۷	۲۵۱
اصفهان .....	۶۱۸۲۲۲	۳۴۲۸۰	۳۶۱۷	۱۴۷۷۰۳	۸۴۹	۶۵۴۸
برخوار .....	۳۴۲۲۹	۵۱۷۵	۱۵۸	۹۹۳۸	۱۳	۱۳۹
تیران و کرون .....	۲۴۵۳۶	۵۹۱۰	۹۶	۶۳۶۳	۱۱۰	۱۰۰
چادگان .....	۱۱۰۰۴	۴۹۶۹	۶	۹۹۷	۱۷	۸۲
خمینی شهر .....	۸۳۷۸۱	۵۴۷۵	۴۴۳	۲۳۵۳۲	۱۵۰	۹۶۵
خوانسار .....	۹۷۷۵	۳۴۸۸	۱۱	۱۰۵۰	۲	۶۸
خور و بیابانک .....	۷۰۱۹	۱۸۷۲	۴۶۴	۱۲۳۷	۱	۳۰
دهاقان .....	۱۰۳۸۷	۳۲۴۰	۴۱	۱۵۹۴	۳	۶۶
سمیرم .....	۲۰۹۹۸	۱۱۴۰۷	۳۵	۷۸۷	۱۱۷	۱۱۷
شاهین شهر و میمه ..	۵۰۷۱۴	۳۳۰۸	۱۴۸۷	۱۱۴۱۳	۱۳	۸۸۰
شهرضا .....	۴۴۹۹۱	۶۵۱۱	۱۴۰	۷۳۱۶	۱۱۶	۳۰۸
فریدن .....	۲۳۸۹۹	۱۱۳۴۴	۳۶	۱۵۲۶	۵۲	۲۲۷
فریدونشهر .....	۱۱۸۱۴	۶۰۶۱	۸	۷۱۹	۱۱	۶۹
فلاورجان .....	۶۷۹۶۵	۱۴۴۸۷	۳۴۸	۱۴۳۷۹	۲۷۷	۵۱۹
کاشان .....	۹۴۲۰۶	۱۰۰۰۴	۵۶۹	۲۹۲۹۱	۱۳۸	۵۲۰
گلپایگان .....	۲۷۰۹۳	۷۴۱۹	۳۵۵	۵۱۱۲	۴۶	۱۸۴
لنجان .....	۵۸۹۲۸	۵۵۳۸	۳۲۸	۱۶۴۴۹	۲۴	۵۶۱
مبارکه .....	۳۹۷۳۷	۶۳۲۳	۱۴۳	۱۲۲۴۷	۶	۲۸۷
نابین .....	۱۲۶۳۷	۲۰۸۱	۲۳۶	۳۰۹۰	۶	۱۲۸
نجف آباد .....	۸۳۳۹۸	۹۱۶۴	۳۷۳	۲۱۷۲۹	۷۲	۸۴۰
نطنز .....	۱۴۶۹۵	۴۷۱۴	۱۸۸	۲۷۶۳	۴۰	۱۳۰



## ۱۲-۳- شاغلان ۱۰ ساله و بیشتر برحسب گروه‌های عمده فعالیت و شهرستان آبان ۱۳۹۰ (دنباله)

شهرستان	آب رسانی، مدیریت پسماند، فاضلاب و فعالیت‌های تصفیه	ساختمان	عمده‌فروشی و خرده‌فروشی، تعمیر وسایل نقلیه موتوری و موتورسیکلت	حمل و نقل و انبارداری	فعالیت‌های خدماتی مربوط به تامین جا و غذا	اطلاعات و ارتباطات
کل استان .....	۷۳۵۸	۱۶۶۸۷۸	۱۷۷۴۰۷	۱۱۴۶۰۶	۱۴۷۰۸	۱۱۶۵۰
آران و بیدگل .....	۱۰۲	۳۸۷۹	۲۲۸۰	۱۵۳۰	۱۴۶	۱۷۲
اردستان .....	۷۷	۱۰۳۶	۱۰۴۶	۷۴۲	۱۲۰	۷۹
اصفهان .....	۳۷۷۹	۶۶۷۶۴	۹۷۱۶۷	۵۱۴۶۸	۸۲۵۸	۷۲۲۱
برخوار .....	۱۵۵	۵۴۰۶	۳۸۱۹	۲۷۶۲	۲۷۸	۱۵۷
تیران و کرون .....	۷۷	۲۷۷۲	۲۳۳۳	۳۰۲۳	۲۱۶	۱۱۸
چادگان .....	۵۵	۱۶۷۷	۵۲۲	۲۲۳	۸۵	۴۳
خمینی شهر .....	۳۶۷	۱۲۰۹۳	۱۱۱۶۱	۸۰۱۴	۱۰۰۹	۴۴۱
خوانسار .....	۳۹	۷۶۴	۱۰۲۶	۶۵۶	۷۷	۷۰
خوروی بابانک .....	۳۵	۵۲۲	۳۷۳	۴۰۶	۴۸	۳۶
دهاقان .....	۳۷	۱۳۹۷	۸۵۶	۱۰۱۹	۴۸	۴۵
سمیرم .....	۷۰	۱۷۰۶	۱۴۲۵	۱۲۳۵	۱۰۰	۹۲
شاهین شهر و میمه .....	۱۷۲	۵۷۳۹	۵۶۴۶	۵۱۸۸	۴۶۰	۴۶۴
شهرضا .....	۱۷۵	۵۷۲۲	۵۹۹۱	۴۹۸۶	۴۱۷	۲۳۳
فریدن .....	۹۱	۲۶۲۸	۱۸۷۱	۱۳۵۱	۱۷۱	۱۱۵
فریدون شهر .....	۶۰	۱۲۴۷	۷۳۷	۴۰۷	۳۰	۵۸
فلاورجان .....	۲۹۹	۱۰۶۳۶	۶۹۶۱	۶۳۰۳	۶۷۰	۳۷۵
کاشان .....	۴۹۰	۱۲۱۴۸	۱۰۵۴۱	۶۲۷۵	۷۷۴	۵۴۲
گلپایگان .....	۱۳۳	۳۰۰۸	۲۸۶۱	۱۷۱۴	۲۲۱	۱۳۴
لنجان .....	۴۴۹	۹۶۰۴	۵۳۱۴	۵۴۴۹	۳۸۶	۳۴۷
مبارکه .....	۲۸۴	۳۶۵۰	۳۴۵۷	۴۲۰۷	۲۵۷	۱۵۷
نایین .....	۷۷	۱۱۲۴	۱۱۲۵	۱۰۶۰	۱۳۱	۱۰۵
نجف آباد .....	۲۷۴	۱۲۳۳۸	۹۸۲۲	۵۶۹۳	۷۱۴	۵۴۵
نطنز .....	۶۱	۱۰۱۸	۱۰۷۳	۸۹۵	۹۲	۱۰۱



۱۲-۳- شاغلان ۱۰ ساله و بیشتر بر حسب گروه‌های عمده فعالیت و شهرستان آبان ۱۳۹۰ (دنباله)

آموزش	اداره امور عمومی و دفاع، تامین اجتماعی اجباری	فعالیت‌های اداری و خدمات پشتیبانی	فعالیت‌های حرفه‌ای، علمی و فنی	فعالیت‌های املاک و مستغلات	فعالیت‌های مالی و بیمه	شهرستان
۱۴۳۰۷	۱۰۱۰۳۶	۷۵۷۹	۱۵۶۱۳	۵۰۷۷	۲۰۲۷۶	کل استان .....
۲۲۶۸	۲۳۳۴	۱۷۱	۱۸۸	۵۳	۳۳۸	آران و بیدگل .....
۸۵۳	۹۲۵	۳۲	۷۸	۱۳	۱۹۶	اردستان .....
۴۳۴۲۳	۵۰۹۱۷	۴۹۳۹	۱۰۱۵۳	۳۱۶۷	۱۱۸۲۸	اصفهان .....
۹۰۷	۲۰۲۹	۹۹	۱۴۶	۹۰	۲۹۹	برخوار .....
۷۸۱	۸۰۸	۴۰	۷۹	۱۲	۱۴۴	تیران و کرون .....
۴۷۹	۷۷۰	۲۴	۵۲	۵	۶۸	چادگان .....
۴۱۶۰	۵۳۱۴	۳۵۴	۵۴۹	۱۵۸	۹۰۲	خمینی شهر .....
۵۳۲	۵۷۱	۳۲	۴۳	۱۷	۱۲۹	خوانسار .....
۱۹۷	۵۷۱	۵	۳۸	۰	۴۸	خور و بیابانک .....
۴۶۴	۶۴۶	۳۳	۳۵	۴	۹۳	دهاقان .....
۱۰۷۹	۷۶۵	۲۰	۸۵	۱۱	۱۶۴	سمیرم .....
۲۸۱۱	۵۷۸۳	۲۵۲	۶۰۸	۴۰۰	۶۵۲	شاهین شهر و میمه .....
۳۰۳۵	۴۶۳۲	۱۱۹	۳۴۶	۹۰	۶۶۹	شهرضا .....
۱۴۸۵	۱۲۱۶	۳۷	۹۳	۱۳	۱۷۵	فریدن .....
۷۹۹	۵۸۸	۸	۶۲	۴	۱۰۳	فریدونشهر .....
۱۶۱۴	۳۳۰۱	۲۶۲	۴۲۰	۹۷	۳۵۹	فلاورجان .....
۵۴۵۴	۵۱۱۳	۳۲۵	۷۸۱	۴۶۵	۱۳۹۰	کاشان .....
۱۴۳۷	۱۱۸۰	۵۹	۲۳۲	۶۹	۴۲۱	گلپایگان .....
۳۳۳۰	۴۲۰۵	۲۵۲	۵۱۱	۱۸۵	۶۵۸	لنجان .....
۱۹۴۶	۲۰۱۴	۱۶۷	۲۷۶	۴۵	۳۶۰	مبارکه .....
۶۴۸	۹۶۹	۳۱	۷۹	۷	۲۱۴	نابین .....
۵۷۷۹	۵۳۵۰	۲۷۲	۶۷۵	۱۶۲	۸۳۸	نجف آباد .....
۸۲۶	۱۰۳۵	۴۶	۸۴	۱۰	۲۲۸	نطنز .....



## ۱۲-۳- شاغلان ۱۰ ساله و بیشتر برحسب گروه‌های عمده فعالیت و شهرستان آبان ۱۳۹۰ (دنباله)

شهرستان	فعالیت‌های مربوط به سلامت انسان و مددکاری اجتماعی	هنر، سرگرمی و تفریح	سایر فعالیت‌های خدماتی	فعالیت‌های خانوار به عنوان کارفرما، فعالیت‌های تفکیک ناپذیر تولید کالاها و خدمات توسط خانوارهای معمولی برای خود مصرفی	فعالیت‌های سازمان‌ها و هیئت‌های برون‌مرزی	فعالیت‌های نامشخص
کل استان .....	۳۹۳۹۶	۵۵۴۱	۲۲۵۳۵	۱۲۴۲	۷	۷۲۰۷۲
آران و بیدگل .....	۷۲۷	۶۸	۴۵۲	۱۰	۰	۱۵۹۸
اردستان .....	۴۴۹	۳۷	۱۲۷	۱۷	۰	۱۰۳۳
اصفهان .....	۲۱۴۱۲	۳۴۳۲	۱۱۶۲۲	۶۳۱	۶	۲۹۰۳۸
برخوار .....	۵۲۵	۶۹	۴۶۵	۱۲	۰	۱۵۸۸
تیران و کرون .....	۳۶۲	۳۳	۳۱۷	۱۱	۰	۸۳۱
چادگان .....	۲۰۰	۹۲	۸۴	۴	۰	۵۵۰
خمینی شهر .....	۱۷۴۸	۲۲۶	۱۴۵۶	۶۸	۰	۵۱۹۶
خوانسار .....	۲۹۰	۲۶	۱۱۴	۲	۰	۷۶۸
خور و بیابانک .....	۱۷۷	۱۴	۸۷	۲	۰	۸۵۶
دهاقان .....	۱۷۹	۲۴	۱۴۶	۴	۰	۴۱۳
سمیرم .....	۳۹۶	۳۴	۱۶۵	۱۰۱	۰	۱۰۸۷
شاهین شهر و میمه .....	۱۳۰۳	۲۴۳	۸۲۳	۴۰	۱	۳۰۲۸
شهرضا .....	۱۰۱۵	۱۳۵	۷۲۹	۳۸	۰	۲۲۶۸
فریدن .....	۴۷۵	۲۶	۲۲۰	۲	۰	۷۴۵
فریدونشهر .....	۳۵۹	۲۲	۱۱۰	۰	۰	۳۵۲
فلاورجان .....	۱۲۲۶	۱۳۳	۸۴۰	۳۶	۰	۴۴۲۳
کاشان .....	۲۷۴۸	۲۵۳	۱۵۱۴	۱۰۶	۰	۴۷۶۵
گلپایگان .....	۶۰۹	۸۱	۴۰۹	۱۰	۰	۱۳۹۹
لنجان .....	۱۳۹۸	۱۹۶	۷۲۳	۲۹	۰	۲۹۹۲
مبارکه .....	۷۶۰	۹۶	۴۴۰	۸	۰	۲۶۰۷
نایین .....	۳۹۷	۲۷	۲۱۷	۶	۰	۸۷۹
نجف‌آباد .....	۲۲۴۵	۲۳۸	۱۲۶۱	۵۸	۰	۴۹۵۶
نطنز .....	۳۹۴	۳۶	۲۱۴	۴۷	۰	۷۰۰

مأخذ - مرکز آمار ایران.



۱۳-۳- شاغلان ۱۰ ساله و بیشتر برحسب گروه‌های عمده شغلی و جنس در نقاط شهری و روستایی آبان ۱۳۹۰ (نفر)

کل استان			گروه عمده شغلی
زن	مرد	مرد و زن	
۱۷۶۸۹۴	۱۲۳۰۳۳۵	۱۳۹۷۲۲۹	جمع .....
۸۵۹۳	۴۱۱۲۸	۴۹۷۲۱	..... قانونگذاران، مقامات عالی‌رتبه و مدیران .....
۵۵۵۶۹	۶۴۰۱۳	۱۱۹۵۸۲	..... متخصصان .....
۱۵۸۷۱	۶۲۳۲۷	۷۸۱۹۸	..... تکنسین‌ها و دستیاران .....
۱۵۸۶۸	۴۵۰۲۶	۶۰۸۹۴	..... کارمندان امور اداری و دفتری .....
۱۵۰۸۲	۱۴۳۸۱۶	۱۵۸۸۹۸	..... کارکنان خدماتی، فروشندگان فروشگاه‌ها و بازارها .....
۱۷۰۲۳	۱۴۲۵۱۹	۱۵۹۵۴۲	..... کارکنان ماهر کشاورزی، جنگلداری و ماهیگیری .....
۳۳۶۶۱	۲۸۹۶۱۴	۳۲۳۲۷۵	..... صنعتگران و کارکنان مشاغل مربوط .....
۴۱۰۴	۱۸۶۷۳۰	۱۹۰۸۳۴	..... متصدیان و مونتاژکاران ماشین‌آلات و دستگاه‌ها و رانندگان وسایل نقلیه .....
۴۵۹۴	۱۷۴۷۵۰	۱۷۹۳۴۴	..... کارگران ساده .....
۶۵۲۹	۷۰۴۱۲	۷۶۹۴۱	..... سایر و اظهار نشده .....

نقاط روستایی		نقاط شهری		گروه عمده شغلی
زن	مرد	زن	مرد	
۲۴۶۳۹	۲۰۴۲۲۹	۱۵۲۲۵۵	۱۰۱۶۱۰۶	جمع .....
۲۷۱	۱۶۹۱	۸۳۲۲	۳۹۴۳۷	..... قانونگذاران، مقامات عالی‌رتبه و مدیران .....
۱۶۰۲	۲۸۸۲	۵۳۹۶۷	۶۱۱۳۱	..... متخصصان .....
۹۰۶	۳۷۴۳	۱۴۹۶۵	۵۸۵۸۴	..... تکنسین‌ها و دستیاران .....
۶۹۲	۳۴۹۴	۱۵۱۷۶	۴۱۵۳۲	..... کارمندان امور اداری و دفتری .....
۹۹۹	۱۱۲۲۹	۱۴۰۸۳	۱۳۲۵۸۷	..... کارکنان خدماتی، فروشندگان فروشگاه‌ها و بازارها .....
۸۶۴۷	۶۹۱۴۰	۸۳۷۶	۷۳۳۷۹	..... کارکنان ماهر کشاورزی، جنگلداری و ماهیگیری .....
۹۹۱۳	۳۴۱۷۴	۲۳۷۴۸	۲۵۵۴۴۰	..... صنعتگران و کارکنان مشاغل مربوط .....
۳۷۲	۲۸۹۷۲	۳۷۳۲	۱۵۷۷۵۸	..... متصدیان و مونتاژکاران ماشین‌آلات و دستگاه‌ها و رانندگان وسایل نقلیه .....
۸۰۱	۳۶۶۶۷	۳۷۹۳	۱۳۸۰۸۳	..... کارگران ساده .....
۴۳۶	۱۲۲۳۷	۶۰۹۳	۵۸۱۷۵	..... سایر و اظهار نشده .....

مأخذ - مرکز آمار ایران.

## ۱۴- شاغلان ۱۰ ساله و بیشتر برحسب جنس، گروه‌های عمده شغلی و وضع سواد و سطح تحصیلات آبان ۱۳۹۰

پیش دانشگاهی	باسواد				جمع	جمع	جنس و گروه‌های عمده شغلی
	متوسطه	راه‌نمایی	ابتدایی	جمع			
۴۳۵۵	۴۰۹۰۱۳	۳۰۴۹۵۹	۲۴۶۸۱۰	۱۲۸۳۶۲۸	۱۳۹۷۲۲۹	مرد و زن	
۶۹	۱۲۶۳۰	۳۲۲۷	۲۰۲۸	۴۹۵۱۴	۴۹۷۲۱	قانونگذاران، مقامات عالی‌رتبه و مدیران...	
۱۳۷	۸۰۷۲	.	.	۱۱۹۵۷۷	۱۱۹۵۸۲	متخصصان	
۲۴۸	۳۲۶۴۶	۷۱۴۴	۲۹۳۵	۷۷۶۹۶	۷۸۱۹۸	تکنسین‌ها و دستیاران	
۳۲۰	۲۵۶۵۰	۵۳۶۸	۲۴۰۴	۶۰۸۷۰	۶۰۸۹۴	کارمندان امور اداری و دفتری	
۶۰۳	۶۸۲۶۴	۳۷۴۰۷	۲۴۰۳۰	۱۵۲۷۲۱	۱۵۸۸۹۸	کارکنان خدماتی و فروشندگان	
۴۱۰	۲۵۳۵۰	۲۸۰۶۷	۴۰۶۵۹	۱۱۱۰۰۹	۱۵۹۵۴۲	فروشگاه‌ها و بازارها	
۱۰۱۵	۱۰۲۱۳۶	۱۰۲۹۳۴	۷۵۲۵۳	۳۰۵۴۰۳	۳۲۳۲۷۵	کارکنان ماهر کشاورزی، جنگلداری و ماهیگیری	
۴۳۴	۶۵۷۵۰	۵۹۹۰۷	۴۲۳۸۸	۱۸۲۸۳۳	۱۹۰۸۳۴	صنعتگران و کارکنان مشاغل مربوط.	
۴۶۲	۳۹۴۲۳	۴۸۲۸۶	۵۱۵۸۳	۱۵۰۲۴۹	۱۷۹۳۴۴	متصدیان و مونتاژکاران ماشین‌آلات	
۶۵۷	۲۹۰۹۲	۱۰۶۱۹	۵۶۰۰	۷۳۷۵۶	۷۶۹۴۱	و دستگاه‌ها و رانندگان وسایل نقلیه..	
۳۵۸۰	۳۷۱۶۵۸	۲۸۹۵۳۲	۲۲۹۷۷۷	۱۱۲۰۶۷۱	۱۲۲۰۳۳۵	کارگران ساده	
۶۰	۱۱۶۱۶	۳۱۳۶	۱۹۹۲	۴۰۹۲۸	۴۱۱۲۸	سایر و اظهار نشده	
۷۱	۴۵۴۰	.	.	۶۴۰۰۸	۶۴۰۱۳	مرد	
۱۸۶	۲۷۶۳۰	۶۴۲۲	۲۶۷۱	۶۱۸۵۶	۶۲۳۲۷	قانونگذاران، مقامات عالی‌رتبه و مدیران...	
۱۹۳	۲۰۳۲۹	۴۹۲۱	۲۲۰۹	۴۵۰۰۲	۴۵۰۲۶	متخصصان	
۴۸۱	۶۱۰۲۳	۳۴۷۶۹	۲۲۴۳۶	۱۳۸۰۸۴	۱۴۳۸۱۶	تکنسین‌ها و دستیاران	
۳۴۰	۲۲۸۹۷	۲۶۹۳۲	۳۸۸۸۸	۱۰۲۲۴۶	۱۴۲۵۱۹	کارمندان امور اداری و دفتری	
۷۹۸	۹۴۱۳۴	۹۶۸۸۰	۶۴۰۸۴	۲۷۵۷۰۷	۲۸۹۶۱۴	کارکنان خدماتی و فروشندگان	
۴۰۵	۶۳۶۷۴	۵۹۰۸۳	۴۱۹۹۸	۱۷۸۸۵۰	۱۸۶۷۳۰	فروشگاه‌ها و بازارها	
۴۳۵	۳۸۲۸۸	۴۷۴۰۳	۵۰۳۶۰	۱۴۶۳۹۱	۱۷۴۷۵۰	کارکنان ماهر کشاورزی، جنگلداری و ماهیگیری	
۶۱۱	۲۷۵۲۷	۹۹۸۶	۵۱۳۹	۶۷۵۹۹	۷۰۴۱۲	صنعتگران و کارکنان مشاغل مربوط.	
۷۷۵	۳۷۳۵۵	۱۳۴۲۷	۱۷۱۰۳	۱۶۲۹۵۷	۱۷۶۸۹۴	متصدیان و مونتاژکاران ماشین‌آلات	
۹	۱۰۱۴	۹۱	۳۶	۸۵۸۶	۸۵۹۳	و دستگاه‌ها و رانندگان وسایل نقلیه..	
۶۶	۳۵۳۲	.	.	۵۵۵۶۹	۵۵۵۶۹	کارگران ساده	
۶۲	۵۰۱۶	۷۲۲	۲۶۴	۱۵۸۴۰	۱۵۸۷۱	سایر و اظهار نشده	
۱۲۷	۵۳۲۱	۴۴۷	۱۹۵	۱۵۸۶۸	۱۵۸۶۸	زن	
۱۲۲	۷۲۴۱	۲۶۳۸	۱۵۹۴	۱۴۶۳۷	۱۵۰۸۲	قانونگذاران، مقامات عالی‌رتبه و مدیران...	
۷۰	۲۴۵۳	۱۱۳۵	۱۷۷۱	۸۷۶۳	۱۷۰۲۳	متخصصان	
۲۱۷	۸۰۰۲	۶۰۵۴	۱۱۱۶۹	۲۹۶۹۶	۳۳۶۶۱	تکنسین‌ها و دستیاران	
۲۹	۲۰۷۶	۸۲۴	۳۹۰	۳۹۸۳	۴۱۰۴	کارمندان امور اداری و دفتری	
۲۷	۱۱۳۵	۸۸۳	۱۲۲۳	۳۸۵۸	۴۵۹۴	کارکنان خدماتی و فروشندگان	
۴۶	۱۵۶۵	۶۳۳	۴۶۱	۶۱۵۷	۶۵۲۹	فروشگاه‌ها و بازارها	
						کارکنان ماهر کشاورزی، جنگلداری و ماهیگیری	
						صنعتگران و کارکنان مشاغل مربوط.	
						متصدیان و مونتاژکاران ماشین‌آلات	
						و دستگاه‌ها و رانندگان وسایل نقلیه..	
						کارگران ساده	
						سایر و اظهار نشده	

سالنامه آماری استان اصفهان ۱۳۹۲  
 ۱۴-۳- شاغلان ۱۰ ساله و بیشتر برحسب جنس، گروه‌های عمده شغلی و وضع سواد و سطح تحصیلات آبان ۱۳۹۰ (دنباله)

ظاهر نشده	بی سواد	باسواد			جنس و گروه‌های عمده شغلی
		سایر دوره‌های تحصیلی، دوره تحصیلی نامشخص و اظهار نشده	سوادآموزی بزرگسالان	عالی	
۳۳۱۷	۱۱۰۳۸۴	۱۱۸۵۵	۱۵۰۸۴	۲۹۳۴۸۲	مرد و زن
۱۹	۱۸۸	۱۹۷	۷۰	۳۱۲۹۳	قانونگذاران، مقامات عالی‌رتبه و مدیران
۱	۴	۱۹	۰	۱۱۱۳۴۹	متخصصان
۴۲	۴۵۹	۴۰۰	۱۴۸	۳۴۱۷۵	تکنسین‌ها و دستیاران
۰	۲۴	۳۲۷	۷۹	۲۶۷۲۲	کارمندان امور اداری و دفتری
۲۴۸	۵۹۲۹	۱۲۱۲	۱۲۲۵	۱۹۹۸۰	کارکنان خدماتی و فروشندگان فروشگاه‌ها و بازارها ..
۴۷۰	۴۸۰۶۳	۲۵۸۸	۴۸۳۲	۹۱۰۳	کارکنان ماهر کشاورزی، جنگلداری و ماهیگیری
۴۵۳	۱۷۴۱۹	۲۵۴۸	۴۲۶۱	۱۷۲۵۶	صنعتگران و کارکنان مشاغل مربوط
۲۵۴	۷۷۴۷	۱۳۵۱	۱۵۴۶	۱۱۴۵۷	متصدیان و مونتاژکاران ماشین‌آلات و دستگاه‌ها و رانندگان وسایل نقلیه
۴۰۴	۲۸۶۹۱	۱۵۳۳	۲۷۱۳	۶۲۴۹	کارگران ساده
۱۳۲۵	۱۸۶۰	۱۶۸۰	۲۱۰	۲۵۸۹۸	سایر و اظهار نشده
۲۸۷۳	۹۶۷۹۱	۱۰۸۱۰	۱۱۴۵۷	۲۰۳۸۵۷	مرد
۱۷	۱۸۳	۱۸۵	۶۷	۲۳۸۷۲	قانونگذاران، مقامات عالی‌رتبه و مدیران
۱	۴	۱۸	۰	۵۹۳۷۹	متخصصان
۳۴	۴۳۷	۳۳۴	۱۲۰	۲۴۴۹۳	تکنسین‌ها و دستیاران
۰	۲۴	۲۵۴	۷۰	۱۷۰۲۶	کارمندان امور اداری و دفتری
۲۱۲	۵۵۱۹	۱۱۲۹	۱۰۰۲	۱۷۲۴۴	کارکنان خدماتی و فروشندگان فروشگاه‌ها و بازارها ..
۴۱۴	۳۹۸۵۹	۲۴۳۱	۴۱۲۶	۶۶۳۲	کارکنان ماهر کشاورزی، جنگلداری و ماهیگیری
۳۹۰	۱۳۵۱۷	۲۳۷۱	۱۸۲۸	۱۵۶۱۲	صنعتگران و کارکنان مشاغل مربوط
۲۳۸	۷۶۴۲	۱۳۲۲	۱۵۱۸	۱۰۸۵۰	متصدیان و مونتاژکاران ماشین‌آلات و دستگاه‌ها و رانندگان وسایل نقلیه
۳۹۷	۲۷۹۶۲	۱۴۹۸	۲۵۵۵	۵۸۵۲	کارگران ساده
۱۱۶۹	۱۶۴۴	۱۲۶۸	۱۷۱	۲۲۸۹۷	سایر و اظهار نشده
۳۴۴	۱۳۵۹۳	۱۰۴۵	۳۶۲۷	۸۹۶۲۵	زن
۲	۵	۱۲	۳	۷۴۲۱	قانونگذاران، مقامات عالی‌رتبه و مدیران
۰	۰	۱	۰	۵۱۹۷۰	متخصصان
۹	۲۲	۶۶	۲۸	۹۶۸۲	تکنسین‌ها و دستیاران
۰	۰	۷۳	۹	۹۶۹۶	کارمندان امور اداری و دفتری
۳۵	۴۱۰	۸۳	۲۲۳	۲۷۳۶	کارکنان خدماتی و فروشندگان فروشگاه‌ها و بازارها ..
۵۶	۸۲۰۴	۱۵۷	۷۰۶	۲۴۷۱	کارکنان ماهر کشاورزی، جنگلداری و ماهیگیری
۶۳	۳۹۰۲	۱۷۷	۲۴۳۳	۱۶۴۴	صنعتگران و کارکنان مشاغل مربوط
۱۶	۱۰۵	۲۹	۲۸	۶۰۷	متصدیان و مونتاژکاران ماشین‌آلات و دستگاه‌ها و رانندگان وسایل نقلیه
۷	۷۲۹	۳۵	۱۵۸	۳۹۷	کارگران ساده
۱۵۶	۲۱۶	۴۱۲	۳۹	۳۰۰۱	سایر و اظهار نشده

مأخذ - مرکز آمار ایران.

۱۵-۳- شاغلان ۱۰ ساله و بیشتر بر حسب گروه‌های عمده شغلی و شهرستان آبان ۱۳۹۰

شهرستان	جمع	قانونگذاران مقامات عالی‌رتبه و مدیران	متخصصان	تکنسین‌ها ودستیاران	کارمندان امور اداری و دفتری
کل استان .....	۱۳۹۷۳۲۹	۴۹۷۳۱	۱۱۹۵۸۲	۷۸۱۹۸	۶۰۸۹۴
آران و بیدگل .....	۳۴۲۲۷	۸۹۳	۲۳۶۷	۱۳۵۳	۱۲۰۵
اردستان .....	۱۲۹۷۴	۴۳۱	۹۹۵	۵۸۲	۵۵۴
اصفهان .....	۶۱۸۲۲۲	۳۰۱۸۹	۷۰۳۹۹	۴۴۵۴۰	۳۲۷۷۹
برخوار .....	۳۴۲۲۹	۴۱۶	۹۰۱	۱۰۰۴	۹۳۲
تیران و کرون .....	۲۴۵۳۶	۳۸۴	۸۴۴	۵۳۷	۴۹۷
چادگان .....	۱۱۰۰۴	۲۱۳	۵۰۲	۲۵۰	۲۴۹
خمینی شهر .....	۸۳۷۸۱	۱۷۷۱	۴۲۷۲	۳۱۵۳	۳۰۲۹
خوانسار .....	۹۷۷۵	۲۹۰	۵۸۹	۳۹۹	۳۰۹
خوروبیابانک .....	۷۰۱۹	۱۶۱	۳۸۷	۲۰۷	۱۸۹
دهقان .....	۱۰۳۸۷	۱۶۷	۴۷۱	۲۶۴	۳۰۶
سمیرم .....	۲۰۹۹۸	۳۷۸	۱۰۷۶	۵۰۵	۴۲۸
شاهین شهر و میمه .....	۵۰۷۱۴	۱۹۹۴	۴۲۰۴	۳۷۸۹	۲۵۵۵
شهرضا .....	۴۴۹۹۱	۱۲۷۸	۳۶۶۲	۱۷۴۱	۱۸۶۲
فریدن .....	۲۳۸۹۹	۵۱۱	۱۵۰۹	۶۲۹	۴۱۷
فریدونشهر .....	۱۱۸۱۴	۳۱۰	۸۳۳	۳۵۱	۲۵۷
فلورجان .....	۶۷۹۶۵	۶۹۹	۱۷۴۱	۱۹۹۳	۱۷۶۳
کاشان .....	۹۴۲۰۶	۳۱۳۰	۷۵۰۹	۵۲۵۱	۳۸۹۳
گلپایگان .....	۲۷۰۹۳	۹۲۱	۱۷۹۲	۱۲۰۴	۹۷۰
لنجان .....	۵۸۹۲۸	۱۶۴۰	۴۱۲۹	۳۳۴۲	۲۷۳۷
مبارکه .....	۳۹۷۳۷	۷۶۱	۲۱۹۹	۱۹۹۶	۱۷۶۳
نایین .....	۱۲۶۳۷	۴۴۱	۹۲۸	۶۲۷	۶۱۰
نجف آباد .....	۸۳۳۹۸	۲۲۲۶	۷۱۷۰	۳۸۲۵	۲۹۹۲
نطنز .....	۱۴۶۹۵	۵۱۷	۱۱۰۳	۶۵۶	۵۹۸



۱۵-۳- شاغلان ۱۰ ساله و بیشتر برحسب گروه‌های عمده شغلی و شهرستان آبان ۱۳۹۰ (دنباله)

شهرستان	کارکنان خدماتی، فروشندگان و فروشگاه‌ها و بازارها	کارکنان ماهر کشاورزی، جنگلداری و ماهیگیری	صنعتگران و کارکنان مشاغل مربوط	متصدیان و موتورکاران ماشین‌آلات و دستگاه‌ها و رانندگان وسایل نقلیه	کارگران ساده	سایر و اظهار نشده
کل استان.....	۱۵۸۱۹۸	۱۵۹۵۴۲	۳۲۳۲۷۵	۱۹۰۸۳۴	۱۷۹۳۴۴	۷۶۹۴۱
آران و بیدگل ...	۲۲۷۰	۳۷۵۷	۱۰۱۱۸	۶۳۱۷	۴۳۳۵	۱۶۱۲
اردستان.....	۱۰۶۶	۴۰۴۱	۱۵۷۶	۱۱۷۴	۲۰۲۹	۵۲۶
اصفهان.....	۸۴۷۳۷	۳۱۸۶۹	۱۴۲۲۹۱	۷۷۰۴۷	۶۳۴۰۱	۴۰۹۷۰
برخوار.....	۳۰۴۱	۴۹۱۱	۱۱۵۰۱	۴۵۰۳	۵۹۰۴	۱۱۱۶
تیران و کرون ...	۱۷۰۶	۵۵۷۱	۷۵۲۷	۴۰۷۸	۲۸۹۶	۴۹۶
چادگان.....	۵۸۱	۴۵۲۹	۱۷۵۵	۴۴۸	۲۲۳۹	۲۳۸
خمینی شهر ...	۹۹۵۷	۵۲۶۳	۲۴۵۸۹	۱۲۱۰۹	۱۵۵۷۲	۴۰۶۶
خوانسار.....	۹۹۰	۳۳۳۳	۱۲۳۸	۸۳۲	۱۵۰۱	۲۹۴
خور و بیابانک ...	۴۲۷	۱۸۳۳	۱۸۱۹	۶۶۹	۱۱۰۰	۲۲۷
دهاقان.....	۷۸۳	۲۶۴۳	۱۶۱۳	۱۵۲۱	۲۱۹۱	۴۲۸
سمیرم.....	۱۴۲۰	۹۴۱۳	۱۲۴۳	۱۴۴۹	۴۷۱۷	۳۶۹
شاهین شهر و میمه	۵۳۴۹	۳۰۵۱	۱۱۰۷۰	۸۲۷۳	۵۲۶۶	۵۱۶۳
شهرضا.....	۵۴۰۳	۵۸۲۲	۷۸۲۶	۶۸۵۰	۶۹۴۲	۳۶۰۵
فریدن.....	۱۷۱۳	۱۰۵۷۶	۲۴۳۹	۱۸۴۰	۳۵۲۱	۷۴۴
فریدونشهر.....	۷۴۴	۵۷۶۲	۱۰۵۵	۶۳۹	۱۵۸۶	۲۷۷
فلاورجان.....	۵۹۱۵	۱۳۶۵۹	۱۸۲۵۵	۱۰۳۵۷	۱۱۰۴۹	۲۵۳۴
کاشان.....	۹۶۹۰	۹۶۷۳	۲۵۷۴۴	۱۴۷۲۴	۱۱۰۱۹	۳۵۷۳
گلپایگان.....	۲۷۸۰	۶۹۹۳	۴۹۳۵	۲۹۱۹	۳۷۶۵	۸۱۴
لنجان.....	۵۸۰۲	۵۴۱۵	۱۲۱۶۲	۱۲۷۶۳	۷۹۵۳	۲۹۸۴
مبارکه.....	۳۵۲۲	۵۹۶۹	۷۷۰۵	۷۸۶۷	۶۰۶۲	۱۸۹۳
نابین.....	۱۰۸۵	۱۹۴۳	۲۹۱۶	۱۶۹۶	۱۷۷۵	۶۱۶
نجف‌آباد.....	۸۸۹۴	۸۸۳۹	۲۱۲۷۲	۱۱۲۵۰	۱۳۱۰۶	۳۸۲۴
نطنز.....	۱۰۲۲	۴۶۷۷	۲۶۲۶	۱۵۰۹	۱۴۱۵	۵۷۲

مأخذ - مرکز آمار ایران.

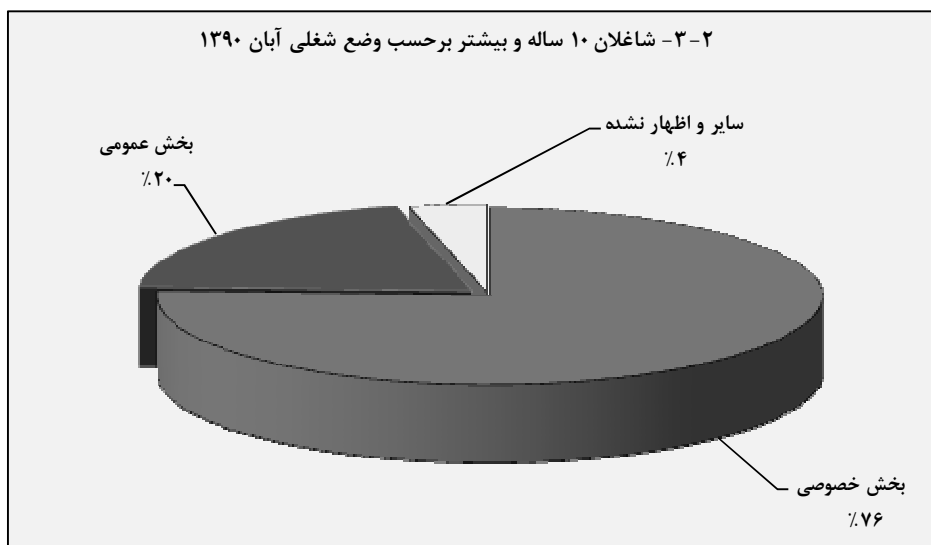
۳- نیروی انسانی \_\_\_\_\_ سالنامه آماری استان اصفهان ۱۳۹۲

۳-۱۶- شاغلان ۱۰ ساله و بیشتر برحسب وضع شغلی و جنس (نفر)

شرح	جمع کل	بخش خصوصی			
		جمع	کار فرمایان	کارکنان مستقل	مزد و حقوق بگیران و کارکنان فامیلی بدون مزد
آبان ۱۳۷۵ .....	۱۰۳۸۵۵۳	۷۰۵۰۰۶	۴۴۴۱۱	۳۳۱۵۱۶	۲۹۰۵۱۲
آبان ۱۳۸۵ .....	۱۴۰۳۸۲۰	۱۰۵۵۱۸۱	۱۲۱۴۲۰	۴۳۹۶۲۷	۴۶۰۶۹۸
<b>آبان ۱۳۹۰ .....</b>	<b>۱۳۹۷۲۲۹</b>	<b>۱۰۵۸۵۴۴</b>	<b>۶۴۹۳۷</b>	<b>۴۳۵۱۶۴</b>	<b>۵۲۷۳۷۷</b>
مرد .....	۱۲۲۰۳۳۵	۹۵۲۱۹۳	۶۲۱۱۰	۳۹۶۴۲۹	۴۷۳۱۷۰
زن .....	۱۷۶۸۹۴	۱۰۶۳۵۱	۲۸۲۷	۳۸۷۳۵	۵۴۲۰۷

شرح	مزد و حقوق بگیران بخش عمومی	مزد و حقوق بگیران بخش تعاونی <sup>(۱)</sup>	سایر و اظهار نشده
آبان ۱۳۷۵ .....	۳۰۷۱۶۳	۳۶۶۳	۲۲۷۲۱
آبان ۱۳۸۵ .....	۳۲۸۸۶۰	.	۱۹۷۷۹
<b>آبان ۱۳۹۰ .....</b>	<b>۲۸۷۰۶۶</b>	<b>.</b>	<b>۵۱۶۱۹</b>
مرد .....	۲۲۶۶۱۰	.	۴۱۵۳۲
زن .....	۶۰۴۵۶	.	۱۰۰۸۷

(۱) مزد و حقوق بگیران بخش تعاونی جزو سایر بخش‌ها منظور شده است.  
مأخذ - مرکز آمار ایران.



مبنا: جدول ۳-۱۶

۱۷-۳- شاغلان ۱۰ ساله و بیشتر برحسب وضع شغلی و شهرستان آبان ۱۳۹۰

شهرستان	جمع کل	بخش خصوصی					مزد و حقوق بگیران بخش عمومی	
		کارکنان مستقل	کارکنان مزد و حقوق بگیران	کارکنان فامیلی بدون مزد	کارکنان	جمع		
کل استان ...	۱۳۹۷۲۲۹	۱۰۵۸۵۴۴	۶۴۹۳۷	۴۳۵۱۶۴	۵۲۷۳۷۷	۳۱۰۶۶	۲۸۷۰۶۶	۵۱۶۱۹
آران و بیدگل ..	۳۴۲۲۷	۲۶۵۶۷	۱۴۶۷	۱۲۳۲۳	۱۲۰۸۴	۶۹۳	۶۲۷۲	۱۳۸۸
اردستان.....	۱۲۹۷۴	۹۹۷۰	۴۲۸	۵۸۴۴	۳۱۹۹	۴۹۹	۲۶۰۸	۳۹۶
اصفهان.....	۶۱۸۲۲۲	۴۵۸۳۰۶	۳۶۵۲۰	۱۶۵۰۳۰	۲۴۹۷۶۷	۶۹۸۹	۱۳۸۲۶۷	۲۱۶۴۹
برخوار.....	۳۴۲۲۹	۲۸۳۷۶	۱۴۶۵	۱۰۵۱۹	۱۵۸۲۸	۵۶۴	۴۳۴۹	۱۵۰۴
تیران و کرون.....	۲۴۵۳۶	۲۱۳۹۲	۶۴۸	۱۰۶۰۰	۹۴۴۸	۶۹۶	۲۵۹۵	۵۴۹
چادگان.....	۱۱۰۰۴	۸۸۶۸	۲۳۴	۵۰۸۱	۲۳۷۴	۱۱۷۹	۱۸۰۲	۳۳۴
خمینی شهر ..	۸۳۷۸۱	۶۴۸۲۹	۴۳۸۲	۲۴۴۶۸	۳۵۲۹۹	۶۸۰	۱۴۹۹۰	۳۹۶۲
خوانسار.....	۹۷۷۵	۷۸۰۵	۳۳۲	۴۹۵۸	۱۷۱۶	۷۹۹	۱۶۶۵	۳۰۵
خور و بیابانک ..	۷۰۱۹	۵۴۸۳	۱۱۱	۳۴۸۲	۱۲۲۰	۶۷۰	۱۱۶۰	۳۷۶
دهقان.....	۱۰۳۸۷	۸۰۰۹	۱۵۸	۳۹۶۸	۳۵۸۳	۳۰۰	۱۸۵۷	۵۲۱
سمیرم.....	۲۰۹۹۸	۱۷۹۰۷	۳۳۸	۱۰۳۵۵	۴۴۷۰	۲۷۴۴	۲۶۵۹	۴۳۲
شاهین شهر و میمه ..	۵۰۷۱۴	۳۶۳۲۲	۱۸۴۴	۱۳۲۶۸	۲۰۷۱۴	۴۹۶	۱۲۵۴۶	۱۸۴۶
شهرضا.....	۴۴۹۹۱	۳۳۲۷۳	۲۱۰۵	۱۵۱۳۳	۱۵۰۱۳	۱۰۲۲	۱۰۲۵۵	۱۴۶۳
فریدن.....	۲۳۸۹۹	۱۹۱۱۲	۵۰۶	۱۰۸۱۹	۵۱۰۸	۲۶۷۹	۳۶۷۹	۱۱۰۸
فریدونشهر.....	۱۱۸۱۴	۹۴۳۳	۲۱۹	۵۲۸۰	۱۹۱۸	۲۰۱۶	۲۰۳۵	۳۴۶
فلاورجان.....	۶۷۹۶۵	۵۴۴۶۴	۲۶۷۰	۲۵۴۷۹	۲۴۵۸۳	۱۷۳۲	۱۰۰۸۸	۳۴۱۳
کاشان.....	۹۴۲۰۶	۷۶۰۲۹	۳۷۲۱	۳۲۲۰۸	۳۸۷۴۱	۱۳۵۹	۱۵۳۱۴	۲۸۶۳
گلپایگان.....	۲۷۰۹۳	۲۱۴۸۳	۱۱۳۵	۱۰۹۳۱	۸۱۷۸	۱۲۳۹	۴۳۶۲	۱۲۴۸
لنجان.....	۵۸۹۲۸	۳۸۱۹۲	۱۴۴۱	۱۵۸۰۳	۱۹۴۶۷	۱۴۸۱	۱۷۸۴۶	۲۸۹۰
مبارکه.....	۳۹۷۳۷	۲۷۵۵۷	۹۸۴	۱۲۴۹۴	۱۲۹۸۲	۱۰۹۷	۱۰۷۲۳	۱۴۵۷
نابین.....	۱۲۶۳۷	۹۵۹۶	۴۵۷	۴۹۴۸	۳۸۹۶	۲۹۵	۲۵۸۴	۴۵۷
نجف آباد.....	۸۳۳۹۸	۶۴۱۰۳	۳۲۶۸	۲۵۵۰۹	۳۴۱۰۲	۱۲۲۴	۱۶۵۹۴	۲۷۰۱
نطنز.....	۱۴۶۹۵	۱۱۴۶۸	۵۰۴	۶۶۶۴	۳۶۸۷	۶۱۳	۲۸۱۶	۴۱۱

مأخذ - مرکز آمار ایران.

۱۸-۳- شاغلان ۱۰ ساله و بیشتر برحسب جنس، وضع سواد و سطح تحصیلات و وضع شغلی آبان ۱۳۹۰ (نفر)

بخش خصوصی					جمع	جنس و سطح سواد
کارکنان فامیلی بدون مزد	مزد و حقوق بگیران	کارکنان مستقل	کار فرمایان	جمع		
۳۱۰۶۶	۵۲۷۳۷۷	۴۳۵۱۶۴	۶۴۹۳۷	۱۰۵۸۵۴۴	۱۳۹۷۲۲۹	مرد و زن .....
۳۰۰۰۹	۴۹۱۰۹۰	۳۷۲۰۹۹	۶۱۶۴۹	۹۵۴۸۴۷	۱۲۸۳۶۲۸	باسواد .....
۴۳۴۰	۹۲۸۸۱	۱۰۶۰۷۶	۱۲۱۰۹	۲۱۵۴۰۶	۲۴۶۸۸۰	ابتدایی .....
۷۷۷۹	۱۲۹۹۷۲	۱۰۷۵۱۶	۱۵۰۲۱	۲۶۰۲۸۸	۳۰۲۹۵۹	راهنمایی .....
۱۱۷۹۶	۱۶۷۵۶۳	۱۱۳۶۸۵	۲۱۵۷۳	۳۱۴۶۱۷	۴۰۹۰۱۳	متوسطه .....
۳۳۸	۱۶۷۹	۹۲۱	۱۲۴	۳۰۶۲	۴۳۵۵	پیش‌دانشگاهی .....
۵۰۹۷	۹۱۰۶۲	۳۰۸۲۳	۱۱۷۷۱	۱۳۸۷۵۳	۲۹۳۴۸۲	عالی .....
۳۷۷	۳۷۸۵	۸۴۲۷	۵۲۶	۱۳۱۱۵	۱۵۰۸۴	سوادآموزی بزرگسالان.....
۲۸۲	۴۱۴۸	۴۶۵۱	۵۲۵	۹۶۰۶	۱۱۸۵۵	سایر دوره‌های تحصیلی، دوره تحصیلی نامشخص و اظهار نشده
۹۹۶	۳۵۱۸۰	۶۱۹۵۴	۳۰۵۲	۱۰۱۱۸۲	۱۱۰۳۸۴	بی‌سواد .....
۶۱	۱۱۰۷	۱۱۱۱	۲۳۶	۲۵۱۵	۳۲۱۷	اظهار نشده.....
۲۰۴۸۴	۴۷۳۱۷۰	۳۹۶۴۲۹	۶۲۱۱۰	۹۵۲۱۹۳	۱۲۲۰۳۳۵	مرد.....
۲۰۱۶۷	۴۳۸۶۹۴	۳۴۳۶۵۵	۵۸۹۳۴	۸۶۱۴۵۰	۱۱۲۰۶۷۱	باسواد .....
۲۲۸۷	۸۸۷۰۵	۹۸۱۶۰	۱۱۸۶۴	۲۰۱۰۱۶	۲۲۹۷۷۷	ابتدایی .....
۶۳۷۲	۱۲۵۴۲۲	۱۰۲۵۳۰	۱۴۷۵۹	۲۴۹۰۸۳	۲۸۹۵۳۲	راهنمایی .....
۸۵۵۷	۱۵۲۰۴۰	۱۰۵۰۲۳	۲۰۶۷۸	۲۸۶۲۹۸	۳۷۱۶۵۸	متوسطه .....
۲۱۹	۱۳۷۵	۷۷۷	۱۱۲	۲۴۸۳	۳۵۸۰	پیش‌دانشگاهی .....
۲۵۳۳	۶۴۲۰۸	۲۶۴۳۱	۱۰۵۲۵	۱۰۳۶۹۷	۲۰۳۸۵۷	عالی .....
۱۱	۳۱۰۸	۶۳۰۵	۴۹۰	۹۹۱۴	۱۱۴۵۷	سوادآموزی بزرگسالان.....
۱۸۸	۳۸۳۶	۴۴۲۹	۵۰۶	۸۹۵۹	۱۰۸۱۰	سایر دوره‌های تحصیلی، دوره تحصیلی نامشخص و اظهار نشده
۲۶۸	۳۳۴۵۹	۵۱۷۷۸	۲۹۵۱	۸۸۴۵۶	۹۶۷۹۱	بی‌سواد .....
۴۹	۱۰۱۷	۹۹۶	۲۲۵	۲۲۸۷	۲۸۷۳	اظهار نشده.....
۱۰۵۸۲	۵۴۲۰۷	۳۸۷۳۵	۲۸۲۷	۱۰۶۳۵۱	۱۷۶۸۹۴	زن .....
۹۸۴۲	۵۲۳۹۶	۲۸۴۴۴	۲۷۱۵	۹۳۳۹۷	۱۶۲۹۵۷	باسواد .....
۲۰۵۳	۴۱۷۶	۷۹۱۶	۲۴۵	۱۴۳۹۰	۱۷۱۰۳	ابتدایی .....
۱۴۰۷	۴۵۵۰	۴۹۸۶	۲۶۲	۱۱۲۰۵	۱۳۴۲۷	راهنمایی .....
۳۲۳۹	۱۵۵۲۳	۸۶۶۲	۸۹۵	۲۸۳۱۹	۳۷۳۵۵	متوسطه .....
۱۱۹	۳۰۴	۱۴۴	۱۲	۵۷۹	۷۷۵	پیش‌دانشگاهی .....
۲۵۶۴	۲۶۸۵۴	۴۳۹۲	۱۲۴۶	۳۵۰۵۶	۸۹۶۲۵	عالی .....
۳۶۶	۶۷۷	۲۱۲۲	۳۶	۳۲۰۱	۳۶۲۷	سوادآموزی بزرگسالان.....
۹۴	۳۱۲	۲۲۲	۱۹	۶۴۷	۱۰۴۵	سایر دوره‌های تحصیلی، دوره تحصیلی نامشخص و اظهار نشده
۷۲۸	۱۷۲۱	۱۰۱۷۶	۱۰۱	۱۲۷۲۶	۱۳۵۹۳	بی‌سواد .....
۱۲	۹۰	۱۱۵	۱۱	۲۲۸	۳۴۴	اظهار نشده.....





۱۸-۳- شاغلان ۱۰ ساله و بیشتر برحسب جنس، وضع سواد و سطح تحصیلات و وضع شغلی آبان ۱۳۹۰ (دنباله)

مزد و حقوق‌بگیران بخش عمومی	اظهار نشده	وضع سواد و سطح تحصیلات
۲۸۷۰۶۶	۵۱۶۱۹	مرد وزن .....
۲۸۱۷۷۷	۴۷۰۰۴	باسواد .....
۲۱۴۷۹	۹۹۹۵	ابتدایی .....
۳۱۰۸۶	۱۱۵۸۵	راهنمایی .....
۷۹۹۷۰	۱۴۴۲۶	متوسطه .....
۱۱۲۶	۱۶۷	پیش‌دانشگاهی .....
۱۴۵۰۳۳	۹۶۹۶	عالی .....
۱۲۸۷	۶۸۲	سوادآموزی بزرگسالان.....
۱۷۹۶	۴۵۳	سایر دوره‌های تحصیلی، دوره تحصیلی نامشخص و اظهار نشده.....
۴۹۳۶	۴۲۶۶	بی‌سواد .....
۳۵۳	۳۴۹	اظهار نشده.....
۲۲۶۶۱۰	۴۱۵۳۲	مرد .....
۲۲۱۵۶۴	۳۷۶۵۷	باسواد .....
۲۰۶۷۳	۸۰۸۸	ابتدایی .....
۲۹۹۷۸	۱۰۴۷۱	راهنمایی .....
۷۳۰۱۳	۱۲۳۴۷	متوسطه .....
۹۸۷	۱۱۰	پیش‌دانشگاهی .....
۹۴۲۷۰	۵۸۹۰	عالی .....
۱۱۶۹	۳۷۴	سوادآموزی بزرگسالان.....
۱۴۷۴	۳۷۷	سایر دوره‌های تحصیلی، دوره تحصیلی نامشخص و اظهار نشده.....
۴۷۵۴	۳۵۸۱	بی‌سواد .....
۲۹۲	۲۹۴	اظهار نشده.....
۶۰۴۵۶	۱۰۰۸۷	زن .....
۶۰۲۱۳	۹۳۴۷	باسواد .....
۸۰۶	۱۹۰۷	ابتدایی .....
۱۱۰۸	۱۱۱۴	راهنمایی .....
۶۹۵۷	۲۰۷۹	متوسطه .....
۱۳۹	۵۷	پیش‌دانشگاهی .....
۵۰۷۶۳	۳۸۰۶	عالی .....
۱۱۸	۳۰۸	سوادآموزی بزرگسالان.....
۳۲۲	۷۶	سایر دوره‌های تحصیلی، دوره تحصیلی نامشخص و اظهار نشده.....
۱۸۲	۶۸۵	بی‌سواد .....
۶۱	۵۵	اظهار نشده.....

مأخذ- مرکز آمار ایران.

۱۹-۳- شاغلان ۱۰ ساله و بیشتر بر حسب جنس، گروه‌های عمده شغلی و وضع شغلی آبان ۱۳۹۰

بخش خصوصی					جمع	جنس و گروه‌های عمده شغلی
کارکنان فامیلی بدون مزد	مزد و حقوق بگیران	کارکنان مستقل	کار فرمایان	جمع		
۳۱۰۶۶	۵۲۷۳۷۷	۴۳۵۱۶۴	۶۴۹۳۷	۱۰۵۱۸۵۴۴	۱۳۹۷۲۳۹	<b>مرد و زن</b>
۲۶	۱۴۲۰۱	۵۴۹۹	۱۱۵۰۱	۳۱۲۲۷	۴۹۷۲۱	قانونگذاران، مقامات عالی‌رتبه و مدیران ..
۵۱	۳۱۹۷۳	۶۵۵۰	۲۰۷۲	۴۰۶۴۶	۱۱۹۵۸۲	متخصصان ..
۱۵۰	۳۳۱۰۲	۱۰۲۰۳	۲۲۳۷	۴۵۶۹۲	۷۸۱۹۸	تکنسین‌ها و دستیاران ..
۶۹	۲۶۰۶۳	۲۰۳۲	۷۱۸	۲۸۸۸۲	۶۰۸۹۴	کارمندان امور اداری و دفتری ..
۱۱۳۶	۴۹۰۰۹	۷۷۴۳۵	۱۳۱۳۷	۱۴۰۷۱۷	۱۵۸۸۹۸	کارکنان خدماتی و فروشندگان
۲۳۸۹۴	۱۴۴۹۵	۱۱۰۱۰۸	۴۶۲۲	۱۵۳۱۱۹	۱۵۹۵۴۲	فروشگاه‌ها و بازارها ..
۳۶۶۱	۱۴۷۶۳۷	۱۱۸۵۷۳	۲۱۹۷۱	۲۹۱۸۴۲	۳۲۳۲۷۵	کارکنان ماهر کشاورزی، جنگلداری و ماهیگیری ..
۲۸۶	۹۰۰۳۸	۶۴۵۳۸	۴۸۱۳	۱۵۹۶۷۵	۱۹۰۸۳۴	صنعتگران و کارکنان مشاغل مربوط ..
۸۷۰	۱۰۶۱۶۶	۳۳۹۰۳	۲۲۱۶	۱۴۳۱۵۵	۱۷۹۳۴۴	متصدیان و مونتاژکاران ماشین‌آلات و دستگاه‌ها و رانندگان وسایل نقلیه ..
۹۲۳	۱۴۶۹۳	۶۳۲۳	۱۶۵۰	۲۳۵۸۹	۷۶۹۴۱	کارگران ساده ..
۲۰۴۸۴	۴۷۳۱۷۰	۳۹۶۴۲۹	۶۳۱۱۰	۹۵۲۱۹۳	۱۲۲۰۳۳۵	سایر و اظهار نشده ..
۱۵	۱۱۸۷۷	۵۰۰۹	۱۰۸۴۱	۲۷۷۴۲	۴۱۱۲۸	<b>مرد</b>
۱۵	۱۸۱۱۶	۴۵۳۶	۱۶۴۸	۲۴۳۱۵	۶۴۰۱۳	قانونگذاران، مقامات عالی‌رتبه و مدیران ..
۸۱	۲۵۷۸۳	۹۳۶۳	۲۰۹۰	۳۷۳۱۷	۶۲۳۲۷	متخصصان ..
۲۵	۱۸۰۶۷	۱۷۳۸	۶۵۴	۲۰۴۸۴	۴۵۰۲۶	تکنسین‌ها و دستیاران ..
۸۲۸	۴۳۲۵۲	۷۰۷۲۹	۱۲۴۸۲	۱۲۷۲۹۱	۱۴۳۸۱۶	کارمندان امور اداری و دفتری ..
۱۷۴۸۲	۱۴۲۰۴	۱۰۰۰۸۷	۴۵۸۶	۱۳۶۳۵۹	۱۴۲۵۱۹	کارکنان خدماتی و فروشندگان
۷۶۶	۱۳۸۶۹۰	۱۰۱۸۰۷	۲۱۲۶۱	۲۶۲۵۲۴	۲۸۹۶۱۴	فروشگاه‌ها و بازارها ..
۲۷۴	۸۷۱۶۳	۶۳۸۴۲	۴۷۶۸	۱۵۶۰۴۷	۱۸۶۷۳۰	کارکنان ماهر کشاورزی، جنگلداری و ماهیگیری ..
۷۵۸	۱۰۳۴۶۱	۳۳۳۴۰	۲۱۹۸	۱۳۹۷۵۷	۱۷۴۷۵۰	صنعتگران و کارکنان مشاغل مربوط ..
۲۴۰	۱۲۵۵۷	۵۹۷۸	۱۵۸۲	۲۰۳۵۷	۷۰۴۱۲	متصدیان و مونتاژکاران ماشین‌آلات و دستگاه‌ها و رانندگان وسایل نقلیه ..
۱۰۵۸۲	۵۴۲۰۷	۳۸۷۳۵	۲۸۲۷	۱۰۶۳۵۱	۱۷۶۸۹۴	کارگران ساده ..
۱۱	۲۳۲۴	۴۹۰	۶۶۰	۳۴۸۵	۸۵۹۳	سایر و اظهار نشده ..
۳۶	۱۳۸۵۷	۲۰۱۴	۴۲۴	۱۶۳۳۱	۵۵۵۶۹	<b>زن</b>
۶۹	۷۳۱۹	۸۴۰	۱۴۷	۸۳۷۵	۱۵۸۷۱	قانونگذاران، مقامات عالی‌رتبه و مدیران ..
۴۴	۷۹۹۶	۲۹۴	۶۴	۸۳۹۸	۱۵۸۶۸	متخصصان ..
۳۰۸	۵۷۵۷	۶۷۰۶	۶۵۵	۱۳۴۲۶	۱۵۰۸۲	تکنسین‌ها و دستیاران ..
۶۴۱۲	۲۹۱	۱۰۰۲۱	۳۶	۱۶۷۶۰	۱۷۰۲۳	کارمندان امور اداری و دفتری ..
۲۸۹۵	۸۹۴۷	۱۶۷۶۶	۷۱۰	۲۹۳۱۸	۳۳۶۶۱	کارکنان خدماتی و فروشندگان
۱۲	۲۸۷۵	۶۹۶	۴۵	۳۶۲۸	۴۱۰۴	فروشگاه‌ها و بازارها ..
۱۱۲	۲۷۰۵	۵۶۳	۱۸	۳۳۹۸	۴۵۹۴	کارکنان ماهر کشاورزی، جنگلداری و ماهیگیری ..
۶۸۳	۲۱۲۶	۳۴۵	۶۸	۲۲۳۲	۶۵۲۹	صنعتگران و کارکنان مشاغل مربوط ..
						متصدیان و مونتاژکاران ماشین‌آلات و دستگاه‌ها و رانندگان وسایل نقلیه ..
						کارگران ساده ..
						سایر و اظهار نشده ..



۱۹-۳- شاغلان ۱۰ ساله و بیشتر بر حسب جنس، گروه‌های عمده شغلی و وضع شغلی  
آبان ۱۳۹۰ (دنباله)

مزد و حقوق بگیران بخش عمومی	اظهار نشده	جنس و گروه‌های عمده شغلی
۵۱۶۱۹	۲۸۷۰۶۶	مرد و زن .....
۱۲۲۱	۱۷۲۷۳	قانونگذاران، مقامات عالی‌رتبه و مدیران .....
۴۶۴۷	۷۴۲۸۹	متخصصان .....
۲۷۳۰	۲۹۷۷۶	تکنسین‌ها و دستیاران .....
۱۹۵۵	۳۰۰۵۷	کارمندان امور اداری و دفتری .....
۴۹۶۱	۱۳۲۲۰	کارکنان خدماتی و فروشندگان فروشگاه‌ها و بازارها .....
۴۵۱۱	۱۹۱۲	کارکنان ماهر کشاورزی، جنگلداری و ماهیگیری .....
۱۳۹۹۷	۱۷۴۳۶	صنعتگران و کارکنان مشاغل مربوط .....
۶۹۵۳	۲۴۲۰۶	متصدیان و مونتاژکاران ماشین‌آلات و دستگاه‌ها و رانندگان وسایل نقلیه .....
۷۸۳۴	۲۸۳۵۵	کارگران ساده .....
۲۸۱۰	۵۰۵۴۲	سایر و اظهار نشده .....
۴۱۵۳۲	۲۲۶۶۱۰	مرد .....
۹۴۸	۱۲۴۳۸	قانونگذاران، مقامات عالی‌رتبه و مدیران .....
۲۱۸۲	۳۷۵۱۶	متخصصان .....
۲۰۰۴	۲۳۰۰۶	تکنسین‌ها و دستیاران .....
۱۳۶۴	۲۳۱۷۸	کارمندان امور اداری و دفتری .....
۴۱۹۳	۱۲۳۳۲	کارکنان خدماتی و فروشندگان فروشگاه‌ها و بازارها .....
۴۲۶۹	۱۸۹۱	کارکنان ماهر کشاورزی، جنگلداری و ماهیگیری .....
۱۰۳۰۲	۱۶۷۸۸	صنعتگران و کارکنان مشاغل مربوط .....
۶۷۵۰	۲۳۹۳۳	متصدیان و مونتاژکاران ماشین‌آلات و دستگاه‌ها و رانندگان وسایل نقلیه .....
۷۵۳۷	۲۷۴۵۶	کارگران ساده .....
۱۹۸۳	۴۸۰۷۲	سایر و اظهار نشده .....
۱۰۰۸۷	۶۰۴۵۶	زن .....
۲۷۳	۴۸۳۵	قانونگذاران، مقامات عالی‌رتبه و مدیران .....
۲۴۶۵	۳۶۷۷۳	متخصصان .....
۷۲۶	۶۷۷۰	تکنسین‌ها و دستیاران .....
۵۹۱	۶۸۷۹	کارمندان امور اداری و دفتری .....
۷۶۸	۸۸۸	کارکنان خدماتی و فروشندگان فروشگاه‌ها و بازارها .....
۲۴۲	۲۱	کارکنان ماهر کشاورزی، جنگلداری و ماهیگیری .....
۳۶۹۵	۶۴۸	صنعتگران و کارکنان مشاغل مربوط .....
۲۰۳	۲۷۳	متصدیان و مونتاژکاران ماشین‌آلات و دستگاه‌ها و رانندگان وسایل نقلیه .....
۲۹۷	۸۹۹	کارگران ساده .....
۸۲۷	۲۴۷۰	سایر و اظهار نشده .....

مأخذ - مرکز آمار ایران.

۳- نیروی انسانی \_\_\_\_\_ سالنامه آماری استان اصفهان ۱۳۹۲  
 ۲۰-۳- جمعیت بیکار ۱۰ ساله و بیشتر برحسب جنس و سطح سواد در نقاط شهری و روستایی آبان ۱۳۹۰

کل استان			وضع سواد و سطح تحصیلات
زن	مرد	مرد و زن	
۵۵۹۹۲	۱۵۱۷۱۷	۲۱۴۷۰۹	جمع .....
۵۵۳۲۹	۱۵۲۲۴۸	۲۰۷۵۷۷	باسواد .....
۱۹۵۸	۲۳۴۰۲	۲۵۳۶۰	ابتدایی .....
۳۶۵۳	۴۲۰۵۲	۴۵۷۰۵	راهنمایی .....
۱۸۸۷۹	۵۹۳۰۰	۷۸۱۷۹	متوسطه .....
۴۱۸	۶۶۲	۱۰۸۰	پیش‌دانشگاهی .....
۲۹۸۵۵	۲۵۰۰۳	۵۴۸۵۸	عالی .....
۱۸۹	۶۴۶	۸۳۵	سواد آموزی بزرگسالان .....
۳۷۷	۱۱۸۳	۱۵۶۰	سایر دوره‌های تحصیلی، دوره تحصیلی نامشخص و اظهار نشده...
۵۸۸	۶۱۸۱	۶۷۶۹	بی‌سواد .....
۷۵	۲۸۸	۳۶۳	اظهار نشده .....

نقاط روستایی <sup>(۱)</sup>		نقاط شهری		وضع سواد و سطح تحصیلات
زن	مرد	زن	مرد	
۳۳۳۸	۲۲۴۳۸	۵۲۶۵۴	۱۳۶۲۷۹	جمع .....
۳۱۵۹	۲۰۸۰۸	۵۲۱۷۰	۱۳۱۴۴۰	باسواد .....
۳۵۵	۵۰۲۱	۱۶۰۳	۱۸۳۸۱	ابتدایی .....
۴۷۴	۷۱۶۶	۳۱۷۹	۳۴۸۸۶	راهنمایی .....
۱۳۰۶	۶۷۸۶	۱۷۵۷۳	۵۲۵۱۴	متوسطه .....
۵۰	۱۰۹	۳۶۸	۵۵۳	پیش‌دانشگاهی .....
۹۰۲	۱۴۰۳	۲۸۹۵۳	۲۳۶۰۰	عالی .....
۴۴	۱۶۳	۱۴۵	۴۸۳	سواد آموزی بزرگسالان .....
				سایر دوره‌های تحصیلی، دوره تحصیلی نامشخص و اظهار نشده .....
۲۸	۱۶۰	۳۴۹	۱۰۲۳	بی‌سواد .....
۱۶۳	۱۵۸۴	۴۲۵	۴۵۹۷	اظهار نشده .....
۱۶	۴۶	۵۹	۲۴۲	بی‌سواد .....

(۱) آمار غیرساکن نیز در آمار روستایی منظور شده است  
 مأخذ - مرکز آمار ایران.

۲۱-۳- جمعیت بیکار ۱۰ ساله و بیشتر با تحصیلات عالی بر حسب جنس و دوره تحصیلی آبان ۱۳۹۰

جنس	جمع	فوق دیپلم	لیسانس	فوق لیسانس و دکترای حرفه‌ای	دکتر	اظهار نشده
مرد و زن	۵۴۱۵۸	۱۳۴۱۹	۳۷۲۱۷	۳۱۵۱	۲۹۳	۸
علوم تربیتی	۱۵۲۱	۲۶۲	۱۲۰۳	۵۳	۳	۰
علوم انسانی و هنر	۷۱۸۱	۱۴۹۸	۵۱۴۹	۵۲۲	۱۲	۰
علوم اجتماعی، بازرگانی و حقوق	۱۴۱۷۴	۲۳۶۱	۱۱۰۵۸	۷۴۴	۹	۲
علوم، ریاضی و کامپیوتر	۵۵۲۰	۵۰۵	۴۳۵۴	۶۵۴	۶	۱
مهندسی، تولید و ساخت	۱۹۷۶۱	۷۳۴۵	۱۱۳۶۳	۱۰۳۹	۱۰	۴
کشاورزی و دامپزشکی	۲۴۵۸	۳۴۸	۱۸۴۹	۲۵۸	۲	۱
بهداشت و رفاه (بهبیستی)	۱۹۸۳	۷۶۹	۱۱۳۸	۷۵	۱	۰
خدمات	۱۱۰۱	۲۹۲	۷۴۶	۶۳	۰	۰
نامشخص و اظهارنشده	۱۱۵۹	۱۰۹	۳۵۷	۴۴۳	۲۵۰	۰
مرد	۲۵۰۰۳	۸۰۶۸	۱۴۹۳۵	۱۷۹۳	۲۰۵	۲
علوم تربیتی	۲۱۷	۶۴	۱۴۷	۶	۰	۰
علوم انسانی و هنر	۱۶۳۱	۴۷۸	۱۰۰۵	۱۴۳	۵	۰
علوم اجتماعی، بازرگانی و حقوق	۴۹۰۲	۱۰۱۶	۳۵۵۱	۳۲۹	۶	۰
علوم، ریاضی و کامپیوتر	۱۴۲۹	۲۶۵	۹۶۲	۲۰۱	۱	۰
مهندسی، تولید و ساخت	۱۴۰۷۵	۵۶۹۱	۷۶۳۸	۷۳۷	۸	۱
کشاورزی و دامپزشکی	۱۴۰۶	۲۹۴	۹۹۸	۱۱۱	۲	۱
بهداشت و رفاه (بهبیستی)	۳۰۸	۱۰۹	۱۸۳	۱۶	۰	۰
خدمات	۳۱۰	۸۵	۲۰۰	۲۵	۰	۰
نامشخص و اظهارنشده	۷۲۵	۶۶	۲۵۱	۲۲۵	۱۸۳	۰
زن	۲۹۸۵۵	۵۴۲۱	۲۲۲۸۲	۲۰۵۸	۸۸	۶
علوم تربیتی	۱۳۰۴	۱۹۸	۱۰۵۶	۴۷	۳	۰
علوم انسانی و هنر	۵۵۵۰	۱۰۲۰	۴۱۴۴	۳۷۹	۷	۰
علوم اجتماعی، بازرگانی و حقوق	۹۲۷۲	۱۳۴۵	۷۵۰۷	۴۱۵	۳	۲
علوم، ریاضی و کامپیوتر	۴۰۹۱	۲۴۰	۳۳۹۲	۴۵۳	۵	۱
مهندسی، تولید و ساخت	۵۶۸۶	۱۶۵۴	۳۷۲۵	۳۰۲	۲	۳
کشاورزی و دامپزشکی	۱۰۵۲	۵۴	۸۵۱	۱۴۷	۰	۰
بهداشت و رفاه (بهبیستی)	۱۶۷۵	۶۶۰	۹۵۵	۵۹	۱	۰
خدمات	۷۹۱	۲۰۷	۵۴۶	۳۸	۰	۰
نامشخص و اظهارنشده	۴۳۴	۴۳	۱۰۶	۲۱۸	۶۷	۰

مآخذ- مرکز آمار ایران.

۲۲-۳- خانوارهای معمولی برحسب جنس و وضع فعالیت سرپرست و تعداد افراد آبان ۱۳۹۰

جنس و وضع فعالیت سرپرست خانوار	جمع	۱ نفر	۲ نفر	۳ نفر	۴ نفر
مرد و زن .....	۱۴۵۰۳۰۹	۱۱۰۴۱۵	۲۸۸۵۸۱	۴۲۰۸۸۲	۴۰۲۴۸۰
شاغل .....	۹۷۷۴۶۸	۲۵۲۹۹	۱۷۶۰۳۴	۳۰۹۵۵۴	۳۰۸۱۵۵
بیکار .....	۵۹۵۵۱	۲۰۶۳	۱۰۸۷۲	۱۸۵۵۱	۱۷۶۴۶
محصل .....	۵۷۶۳	۱۸۰۸	۲۲۲۰	۱۰۹۷	۴۷۲
خانه‌دار .....	۵۷۹۵۵	۱۹۵۱۶	۱۵۴۷۰	۱۲۴۵۴	۶۳۹۴
دارای درآمد بدون کار .....	۲۶۱۱۱۸	۴۳۰۲۰	۶۳۲۰۰	۶۰۹۸۸	۵۳۸۴۶
سایر .....	۸۰۸۲۲	۱۷۷۰۱	۱۹۲۳۳	۱۶۲۰۸	۱۴۱۵۱
اظهار نشده .....	۷۶۳۲	۱۰۰۸	۱۵۵۲	۲۰۳۰	۱۸۱۶
مرد .....	۱۲۷۸۶۶۵	۲۷۶۶۴	۲۴۸۳۹۵	۳۹۲۸۳۶	۳۸۹۴۳۱
شاغل .....	۹۵۴۰۴۸	۱۵۴۲۱	۱۶۹۶۱۶	۳۰۴۹۹۵	۳۰۶۴۳۵
بیکار .....	۵۷۴۰۰	۱۴۰۶	۱۰۱۵۴	۱۸۰۲۶	۱۷۴۵۹
محصل .....	۴۷۱۷	۱۱۵۲	۱۹۴۵	۱۰۰۶	۴۵۳
خانه‌دار .....	۴۹۵	۲۹	۱۲۸	۱۱۹	۱۱۶
دارای درآمد بدون کار .....	۱۹۴۹۴۸	۵۸۶۳	۴۹۱۳۹	۵۲۲۰۶	۴۹۸۳۰
سایر .....	۶۰۴۷۰	۳۲۳۵	۱۶۱۳۰	۱۴۶۴۳	۱۳۴۰۷
اظهار نشده .....	۶۵۸۷	۵۵۸	۱۲۸۳	۱۸۴۱	۱۷۳۱
زن .....	۱۷۱۶۴۴	۸۲۷۵۱	۴۰۱۸۶	۲۸۰۴۶	۱۳۰۴۹
شاغل .....	۲۳۴۲۰	۹۸۷۸	۶۴۱۸	۴۵۵۹	۱۷۲۰
بیکار .....	۲۱۵۱	۶۵۷	۷۱۸	۵۲۵	۱۸۷
محصل .....	۱۰۴۶	۶۵۶	۲۷۵	۹۱	۱۹
خانه‌دار .....	۵۷۴۶۰	۱۹۴۸۷	۱۵۳۴۲	۱۲۳۳۵	۶۲۷۸
دارای درآمد بدون کار .....	۶۶۱۷۰	۳۷۱۵۷	۱۴۰۶۱	۸۷۸۲	۴۰۱۶
سایر .....	۲۰۳۵۲	۱۴۴۶۶	۳۱۰۳	۱۵۶۵	۷۴۴
اظهار نشده .....	۱۰۴۵	۴۵۰	۲۶۹	۱۸۹	۸۵



سالنامه آماری استان اصفهان ۱۳۹۲ \_\_\_\_\_ ۳- نیروی انسانی

۲۲-۳- خانوارهای معمولی برحسب جنس و وضع فعالیت سرپرست و تعداد افراد آبان ۱۳۹۰ (دنباله)

جنس و وضع فعالیت سرپرست خانوار	۵ نفر	۶ نفر	۷ نفر	۸ نفر	۹ نفر	۱۰ نفر و بیشتر
مرد و زن .....	۱۵۷۱۵۲	۴۸۷۳۹	۱۳۶۸۵	۵۱۰۳	۱۹۶۸	۱۳۰۴
شاغل .....	۱۱۱۹۱۳	۳۲۰۸۵	۸۸۲۳	۳۳۸۵	۱۳۱۴	۹۰۶
بیکار .....	۶۹۶۷	۲۳۹۲	۶۶۵	۲۶۷	۸۰	۴۸
محصل .....	۱۲۴	۳۳	۴	۴	۱	۰
خانه‌دار .....	۲۵۸۹	۱۰۱۶	۳۱۸	۱۱۸	۵۰	۳۰
دارای درآمد بدون کار .....	۲۷۰۸۸	۹۳۵۱	۲۵۱۷	۷۶۱	۲۳۰	۱۱۷
سایر .....	۷۶۷۷	۳۵۸۸	۱۲۶۶	۵۳۰	۲۷۱	۱۹۷
اظهارنشده .....	۷۹۴	۲۷۴	۹۲	۳۸	۲۲	۶
مرد .....	۱۵۲۲۵۴	۴۶۸۹۵	۱۳۱۳۱	۴۹۰۳	۱۸۹۴	۱۲۶۲
شاغل .....	۱۱۱۳۶۱	۳۱۸۷۸	۸۷۷۳	۳۳۵۸	۱۳۰۹	۹۰۲
بیکار .....	۶۹۲۷	۲۳۷۴	۶۶۰	۲۶۶	۸۰	۴۸
محصل .....	۱۲۰	۳۲	۴	۴	۱	۰
خانه‌دار .....	۵۸	۳۵	۲	۳	۲	۳
دارای درآمد بدون کار .....	۲۵۶۵۲	۸۸۳۵	۲۳۷۶	۷۱۷	۲۱۸	۱۱۲
سایر .....	۷۳۶۸	۳۴۸۶	۱۲۲۹	۵۱۹	۲۶۲	۱۹۱
اظهارنشده .....	۷۶۸	۲۵۵	۸۷	۳۶	۲۲	۶
زن .....	۴۸۹۸	۱۸۴۴	۵۵۴	۲۰۰	۷۴	۴۲
شاغل .....	۵۵۲	۲۰۷	۵۰	۲۷	۵	۴
بیکار .....	۴۰	۱۸	۵	۱	۰	۰
محصل .....	۴	۱	۰	۰	۰	۰
خانه‌دار .....	۲۵۳۱	۹۸۱	۳۱۶	۱۱۵	۴۸	۲۷
دارای درآمد بدون کار .....	۱۴۳۶	۵۱۶	۱۴۱	۴۴	۱۲	۵
سایر .....	۳۰۹	۱۰۲	۳۷	۱۱	۹	۶
اظهارنشده .....	۲۶	۱۹	۵	۲	۰	۰

مأخذ- مرکز آمار ایران.

۲۲-۳- کارکنان دستگاه‌های استان برحسب مدرک تحصیلی به تفکیک جنس

کمتر از دیپلم		کل			نام دستگاه
زن	مرد	زن	مرد	جمع	
...	...	...	...	...	..... ۱۳۷۵
...	...	...	...	...	..... ۱۳۸۰
۴۰۵	۲۴۰۶	۲۶۶۵	۱۲۸۷۴	۱۶۷۸۴۲	..... ۱۳۸۵
۱۲۵۱	۱۸۱۸۹	۴۲۷۴۰	۸۲۳۶۷	۱۴۴۴۰۱	..... ۱۳۸۸
...	...	...	...	۱۰۲۱۱۹	..... ۱۳۸۹
۲۰۵۲	۲۰۹۹۸	۵۴۹۰۲	۱۰۰۰۶۲	۱۵۴۹۶۴	..... ۱۳۹۰
۱۸۷۴	۱۸۲۴۸	۵۵۰۶۱	۹۵۵۰۱	۱۵۰۵۶۲	..... ۱۳۹۱
<b>۱۷۰۸</b>	<b>۱۹۱۲۹</b>	<b>۵۶۹۳۴</b>	<b>۱۰۱۴۷۱</b>	<b>۱۵۸۱۴۰۵</b>	<b>..... ۱۳۹۲</b>
۰	۱۶	۶	۷۴	۸۰	..... اداره کل آزمایشگاه فنی مکانیک خاک استان
۱۰	۱۱۷	۳۳۹	۶۷۶	۱۰۱۵	..... اداره کل آموزش فنی و حرفه‌ای استان
۰	۱۲	۳۰	۷۴	۱۰۴	..... اداره کل استاندارد و تحقیقات صنعتی استان
۸	۱۲۵	۴۵۹	۱۵۶۳	۲۰۲۲	..... اداره کل امور مالیاتی استان
۱	۱۳	۷۴	۱۲۵	۱۹۹	..... اداره کل انتقال خون استان
۱	۱۶	۱۴	۲۰۵	۲۱۹	..... اداره کل اوقاف و امور خیریه استان
۰	۶۲	۲۵	۳۵۲	۳۷۷	..... اداره کل بنیاد مسکن انقلاب اسلامی استان
۰	۱۲	۴۹	۱۹۹	۲۴۸	..... اداره کل بیمه سلامت استان
۰	۸	۶۰	۱۰۵	۱۶۵	..... اداره کل پزشکی قانونی
۰	۹۳	۴۹	۷۶۳	۸۱۲	..... اداره کل پست استان
۰	۱۰۴	۳۴۰	۱۰۱۴	۱۳۵۴	..... اداره کل تامین اجتماعی استان
۰	۲	۹	۸۳	۹۲	..... اداره کل تعزیرات حکومتی استان
۰	۲۳	۱۰۳	۲۰۴	۳۰۷	..... اداره کل ثبت احوال استان
۰	۴۹	۲۴۸	۶۳۷	۸۸۵	..... اداره کل ثبت اسناد و املاک استان <sup>(۱)</sup>
۰	۵۴	۴۶	۲۱۶	۲۶۲	..... اداره کل حفاظت محیط زیست استان
۰	۲۲	۱۰	۹۲	۱۰۲	..... اداره کل حمل و نقل و پایانه‌های استان
۱	۴۷	۲۷	۲۶۱	۲۸۸	..... اداره کل دامپزشکی استان
۰	۳۷	۱۰	۴۸۹	۴۹۹	..... اداره کل راه آهن استان
۰	۱۳۲	۵۶	۵۰۲	۵۵۸	..... اداره کل راه و شهرسازی
۴	۵۰۳	۱۲۱	۲۱۲۶	۲۲۴۷	..... اداره کل زندان‌ها و اقدامات تامینی و تربیتی استان
۰	۳۶	۹	۱۰۲	۱۱۱	..... اداره کل غله و خدمات بازرگانی منطقه ده





۲۲-۳- کارکنان دستگاه‌های استان برحسب مدرک تحصیلی به تفکیک جنس (دنباله)

کمتر از دیپلم		کل			نام دستگاه
زن	مرد	زن	مرد	جمع	
۲	۶۳	۳۶	۳۱۹	۳۵۵	اداره کل فرودگاه‌های استان .....
۱	۳۴	۷۹	۲۱۶	۲۹۵	اداره کل فرهنگ و ارشاد اسلامی استان .....
۰	۵	۲۷	۱۱۶	۱۴۳	اداره کل گمرک استان .....
۰	۱۱۰	۲۹	۴۰۰	۴۲۹	اداره کل منابع طبیعی و آبخیزداری استان .....
۰	۱۰	۲۴	۱۱۳	۱۳۷	اداره کل نوسازی مدارس استان .....
۰	۱۵	۱۴	۱۱۲	۱۲۶	اداره کل هواشناسی استان .....
۳۱۶	۲۵۸۵	۳۲۸۹۸	۲۶۹۶۵	۵۹۸۶۳	اداره کل آموزش و پرورش استان .....
۹۹	۱۰۵	۶۷۹	۴۱۹	۱۰۹۸	اداره کل بهزیستی استان .....
۲	۲۶	۱۰۵	۳۶۵	۴۷۰	اداره کل تعاون، کار و رفاه اجتماعی استان .....
۰	۴	۲۰۷	۱۴۵	۳۵۲	اداره کل کتابخانه‌های عمومی استان .....
۰	۸۶	۷۰	۳۵۲	۴۲۲	اداره کل میراث فرهنگی، صنایع دستی و گردشگری .....
۲	۸۸	۸۳	۳۲۷	۴۱۰	اداره کل ورزش و جوانان استان .....
۰	۱۳۷	۱۹۴	۱۰۴۹	۱۲۴۳	استانداری اصفهان .....
...	...	...	...	...	بانک پاسارگاد .....
۰	۰	۶۳	۹۶	۱۵۹	بانک اقتصاد نوین <sup>(۱)</sup> .....
۱	۵۹	۱۴	۱۸۳	۱۹۷	دخانیات .....
۰	۱	۱	۱۶	۱۷	بانک توسعه صادرات .....
۰	۰	۱	۸	۹	بانک دی <sup>(۱)</sup> .....
۰	۳۰	۱۱۳	۵۵۱	۶۶۴	بانک رفاه کارگران <sup>(۱)</sup> .....
۰	۹۲	۱۵۰	۱۲۸۶	۱۴۳۶	بانک سپه .....
۰	۰	۱۵	۵۴	۶۹	بانک سرمایه <sup>(۱)</sup> .....
...	...	...	...	...	بانک شهر .....
۰	۲۷۵	۲۸۵	۲۰۹۳	۲۳۷۸	بانک صادرات .....
۰	۲	۱۲	۲۴	۳۶	بانک صنعت و معدن .....
...	...	...	...	...	بانک کار آفرین .....
۰	۱۲	۱۳۸	۸۴۶	۹۸۴	بانک کشاورزی <sup>(۱)</sup> .....
۱	۲۰	۶۸	۵۸۰	۶۴۸	بانک مسکن .....
۰	۶۴	۱۲۱	۱۲۰۰	۱۳۲۱	بانک ملت .....
۰	۱۲۰	۱۴۴	۲۲۴۵	۲۳۸۹	بانک ملی .....
...	...	...	...	...	بانک آینده .....
...	...	...	...	...	بانک حکمت ایرانیان .....
...	...	...	...	...	بانک سینا .....



۲۲-۳- کارکنان دستگاه‌های استان برحسب مدرک تحصیلی به تفکیک جنس (دنباله)

کمتر از دیپلم		کل			نام دستگاه
زن	مرد	زن	مرد	جمع	
۰	۶	۳	۲۶۵	۲۶۸	بانک انصار <sup>(۱)</sup> .....
۰	۶	۳۰	۱۷۲	۲۰۲	بانک توسعه تعاون <sup>(۱)</sup> .....
۰	۳	۱۲	۳۴۶	۳۵۸	بانک قوامین <sup>(۱)</sup> .....
۰	۲	۶	۲۰	۲۶	اداره کل ارتباطات رادیویی.....
۰	۰	۳	۴	۷	اداره کل ارتباطات و فناوری اطلاعات.....
۰	۲	۳۰	۹۶	۱۲۶	پست بانک.....
۴	۶۹	۹۴	۳۳۱	۴۲۵	جمعیت هلال احمر استان.....
۰	۱۰	۵	۴۶	۵۱	عمران مجلسی.....
۰	۱۲	۵۰	۸۲	۱۳۲	جهاد دانشگاهی واحد صنعتی.....
۰	۱۱	۱۸	۲۸	۴۶	حوزه هنری سازمان تبلیغات اسلامی استان.....
۳۲	۳۷۱	۵۳۵	۱۳۴۰	۱۸۷۵	دانشگاه اصفهان.....
۲	۸۳	۳۲۴	۷۳۳	۱۰۵۷	دانشگاه پیام نور- مرکز استان.....
۰	۱۰	۴۲	۷۸	۱۲۰	دانشگاه جامع علمی کاربردی استان.....
۱۴	۲۴۳	۳۲۹	۷۶۳	۱۰۹۲	دانشگاه صنعتی اصفهان.....
۱۱۳	۳۹۵	۱۷۷۰	۱۶۸۳	۳۴۵۳	دانشگاه علوم پزشکی و درمانی کاشان.....
۱۰۳۶	۲۵۳۱	۱۲۸۹۰	۹۴۰۰	۲۲۲۹۰	دانشگاه علوم پزشکی و خدمات درمانی اصفهان.....
۰	۳۶	۱۳۴	۴۸۸	۶۲۲	دانشگاه کاشان.....
۳	۶۵	۱۰۷	۲۶۹	۳۷۶	دانشگاه هنر اصفهان.....
۰	۰	۳	۲۸	۳۱	شرکت ارتباطات زیرساخت.....
۰	۸	۳۱	۹۷	۱۲۸	سازمان امور اقتصادی و دارایی استان.....
۰	۶	۷	۸۵	۹۲	سازمان بازرسی.....
۰	۱	۴	۷	۱۱	سازمان بازنشستگی کشوری-مدیریت استان <sup>(۱)</sup> .....
۳	۱۳۰	۱۶۶	۶۴۷	۸۱۳	سازمان بنیاد شهید و امور ایثارگران استان.....
۰	۲۱	۱	۱۲۷	۱۲۸	سازمان تبلیغات اسلامی استان.....
۰	۱۰	۲۱	۱۰۰	۱۲۱	سازمان تعاون روستایی استان.....
۲	۲۲۷	۱۰۹	۱۱۹۷	۱۳۰۶	سازمان جهاد کشاورزی استان.....
۰	۰	۰	۱۵	۱۵	سازمان حج و زیارت استان.....
۰	۱۷	۳۹	۲۶۰	۲۹۹	سازمان صنعت، معدن و تجارت استان.....



۲۳-۳- کارکنان دستگاه‌های استان برحسب مدرک تحصیلی به تفکیک جنس (دنباله)

کمتر از دیپلم		کل			نام دستگاه
زن	مرد	زن	مرد	جمع	
۱	۱۹۹	۴۹	۶۰۵	۶۵۴	شرکت آب منطقه‌ای استان.....
۳	۴۹۳	۱۹۷	۱۵۱۶	۱۷۱۳	شرکت آب و فاضلاب استان.....
۰	۳۵	۲۲	۲۸۸	۳۱۰	شرکت آب و فاضلاب روستایی استان.....
۱	۶۱	۹	۱۶۷	۱۷۶	شرکت آب و فاضلاب کاشان.....
۰	۱۹۹	۹۷	۱۲۹۲	۱۳۸۹	شرکت برق منطقه‌ای اصفهان.....
۰	۸۹	۶۴	۵۷۸	۶۴۲	شرکت توزیع برق استان.....
۰	۲۶۰	۱۳۰	۱۲۴۹	۱۳۷۹	شرکت توزیع برق شهرستان اصفهان.....
۰	۶	۱	۳۴	۳۵	شرکت سهامی خدماتی حمایتی کشاورزی استان <sup>(۱)</sup> .....
۳۰	۴۹۵۵	۴۹۷	۱۵۵۳۲	۱۶۰۲۹	شرکت سهامی ذوب آهن اصفهان.....
۰	۲۱	۱۳	۹۴	۱۰۷	شرکت عمران بهارستان.....
۰	۲۱	۱۰	۹۶	۱۰۶	شرکت عمران فولادشهر.....
۰	۰	۰	۷	۷	شرکت قطارهای مسافری رجا <sup>(۱)</sup> .....
۰	۱۲۴	۱۴۷	۱۶۲۸	۱۷۷۵	شرکت مخابرات استان <sup>(۱)</sup> .....
۱	۳۲۷	۶۵	۱۱۱۴	۱۱۷۹	شرکت ملی پخش فرآورده‌های نفتی ایران.....
۰	۴۱۴	۱۴۶	۲۵۵۶	۲۷۰۲	شرکت ملی گاز ایران.....
۰	۶۱	۱۶	۲۲۰	۲۳۶	شرکت هواپیمایی جمهوری اسلامی ایران <sup>(۱)</sup> .....
۷	۱۸۴۰	۳۸۵	۳۵۲۱	۳۹۰۶	شهرداری استان <sup>(۱)</sup> .....
۱	۷	۲۰	۸۴	۱۰۴	شهرک‌های صنعتی.....
۰	۲۱	۲۸	۱۱۱	۱۳۹	شهرک علمی.....
۰	۹۰	۹۵	۴۳۸	۵۳۳	صدا و سیما مرکز اصفهان.....
۰	۳۴	۱۸۲	۸۷	۲۶۹	کانون پرورش فکری کودکان و نوجوانان استان.....
۶	۱۱۵	۲۱۶	۱۴۰۵	۱۶۲۱	کمیته امداد امام خمینی.....
۰	۱۳	۱۱۴	۷۸	۱۹۲	معاونت بهداشتی و مرکز بهداشت استان.....
۰	۱۳	۳	۴۷	۵۰	مدیریت امور عشایر استان.....
۰	۳۰	۱۱	۷۵	۸۶	همیاری شهرداری‌ها.....



۲۲-۳- کارکنان دستگاه‌های استان برحسب مدرک تحصیلی به تفکیک جنس (دنباله)

لیسانس		فوق دیپلم		دیپلم		نام دستگاه
زن	مرد	زن	مرد	زن	مرد	
...	...	...	...	...	...	..... ۱۳۷۵
...	...	...	...	...	...	..... ۱۳۸۰
۱۰۵۴	۳۸۴۴	۱۸۶	۱۷۵۱	۸۷۲	۳۹۵۵	..... ۱۳۸۵
۲۳۷۷۴	۲۴۲۶۴	۱۰۳۱۱	۱۱۶۹۳	۵۳۸۷	۲۳۵۸۲	..... ۱۳۸۸
...	...	...	...	...	...	..... ۱۳۸۹
۳۰۹۶۴	۲۹۶۷۴	۱۱۸۴۱	۱۲۵۹۸	۶۲۳۶	۲۹۸۰۹	..... ۱۳۹۰
۳۱۱۰۹	۲۸۹۴۷	۱۱۳۷۸	۱۲۴۸۴	۶۱۶۴	۲۸۶۲۶	..... ۱۳۹۱
<b>۳۴۱۵۶</b>	<b>۳۱۴۰۰</b>	<b>۱۰۲۸۳</b>	<b>۱۱۹۰۳</b>	<b>۵۸۰۷</b>	<b>۳۱۱۳۲</b>	..... <b>۱۳۹۲</b>
۲	۲۷	۱	۱۳	۱	۱۷	اداره کل آزمایشگاه فنی مکانیک خاک استان.....
۱۸۶	۲۵۳	۷۶	۱۰۳	۵۴	۱۸۰	اداره کل آموزش فنی و حرفه‌ای استان.....
۱۴	۳۲	۱	۴	۷	۱۷	اداره کل استاندارد و تحقیقات صنعتی استان.....
۲۹۴	۸۷۷	۳۲	۱۵۱	۷۰	۲۷۵	اداره کل امور مالیاتی استان.....
۴۱	۳۱	۲	۲۳	۸	۳۹	اداره کل انتقال خون استان.....
۱۰	۱۰۶	۱	۱۰	۲	۶۶	اداره کل اوقاف و امور خیریه استان.....
۱۳	۱۶۴	۱۱	۴۴	۰	۶۲	اداره کل بنیاد مسکن انقلاب اسلامی استان.....
۲۸	۹۸	۸	۱۹	۱۲	۴۲	اداره کل بیمه سلامت استان.....
۲۲	۹	۹	۶	۱۲	۳۲	اداره کل پزشکی قانونی.....
۲۸	۱۳۱	۵	۷۰	۱۶	۴۵۷	اداره کل پست استان.....
۱۹۰	۴۱۱	۲۹	۷۹	۹۹	۳۴۱	اداره کل تامین اجتماعی استان.....
۷	۵۳	۱	۹	۱	۱۵	اداره کل تعزیرات حکومتی استان.....
۷۲	۷۱	۱۱	۲۰	۱۴	۸۳	اداره کل ثبت احوال استان.....
۱۶۲	۳۱۷	۱۹	۶۰	۵۸	۱۹۷	اداره کل ثبت اسناد و املاک استان <sup>(۱)</sup> .....
۲۵	۴۴	۶	۲۳	۴	۷۱	اداره کل حفاظت محیط زیست استان.....
۷	۲۹	۰	۴	۰	۲۵	اداره کل حمل و نقل و پایانه‌های استان.....
۱۲	۴۴	۶	۴۸	۴	۵۱	اداره کل دامپزشکی استان.....
۷	۱۰۰	۰	۷۶	۲	۲۶۵	اداره کل راه آهن استان.....
۳۷	۱۶۶	۷	۷۲	۹	۹۶	اداره کل راه و شهرسازی.....
۵۴	۳۲۰	۱۳	۱۲۹	۴۳	۱۱۰۴	اداره کل زندان‌ها و اقدامات تامینی و تربیتی استان.....
۵	۲۲	۲	۷	۱	۳۴	اداره کل غله و خدمات بازرگانی منطقه ده.....



۲۳-۳- کارکنان دستگاه‌های استان برحسب مدرک تحصیلی به تفکیک جنس (دنباله)

لیسانس		فوق دیپلم		دیپلم		نام دستگاه
زن	مرد	زن	مرد	زن	مرد	
۱۴	۷۸	۷	۹۴	۹	۷۲	اداره کل فرودگاه‌های استان .....
۵۲	۱۰۵	۴	۲۳	۶	۳۲	اداره کل فرهنگ و ارشاد اسلامی استان .....
۲۰	۵۸	۲	۲۱	۳	۲۱	اداره کل گمرک استان .....
۲۱	۱۲۵	۱	۴۲	۵	۸۶	اداره کل منابع طبیعی و آبخیزداری استان .....
۱۲	۶۵	۶	۷	۶	۲۳	اداره کل نوسازی مدارس استان .....
۲	۴۹	۰	۱۹	۲	۱۴	اداره کل هواشناسی استان .....
۲۰۹۷۰	۱۴۳۲۹	۷۳۶۳	۳۸۷۰	۱۹۲۴	۳۸۳۳	اداره کل آموزش و پرورش استان .....
۳۳۳	۱۴۱	۳۶	۱۵	۱۷۶	۱۱۳	اداره کل بهزیستی استان .....
۷۰	۱۹۲	۸	۳۳	۱۶	۷۵	اداره کل تعاون، کار و رفاه اجتماعی استان .....
۱۳۱	۷۸	۲۲	۲۰	۲	۷	اداره کل کتابخانه‌های عمومی استان .....
۴۰	۸۵	۱۲	۵۱	۴	۱۰۷	اداره کل میراث فرهنگی، صنایع دستی و گردشگری .....
۴۵	۸۲	۱۲	۳۶	۱۷	۹۷	اداره کل ورزش و جوانان استان .....
۱۱۰	۳۹۲	۳۰	۱۱۴	۲۱	۲۰۴	استانداری اصفهان .....
...	...	...	...	...	...	بانک پاسارگاد .....
۵۷	۵۶	۰	۴	۰	۳۰	بانک اقتصاد نوین <sup>(۱)</sup> .....
۸	۳۵	۱	۲۱	۱	۵۸	دخانیات .....
۰	۱۱	۱	۰	۰	۳	بانک توسعه صادرات .....
۱	۴	۰	۱	۰	۲	بانک دی <sup>(۱)</sup> .....
۷۷	۲۲۶	۲۲	۷۵	۷	۱۸۷	بانک رفاه کارگران <sup>(۱)</sup> .....
۱۱۳	۳۴۸	۱۲	۱۲۷	۹	۶۹۷	بانک سپه .....
۱۲	۳۳	۲	۴	۰	۱۷	بانک سرمایه <sup>(۱)</sup> .....
...	...	...	...	...	...	بانک شهر .....
۱۹۷	۴۹۶	۴۲	۲۰۳	۳۱	۱۰۸۴	بانک صادرات .....
۸	۱۳	۱	۱	۰	۳	بانک صنعت و معدن .....
...	...	...	...	...	...	بانک کار آفرین .....
۷۲	۳۲۱	۱۹	۷۳	۴۲	۴۰۹	بانک کشاورزی <sup>(۱)</sup> .....
۳۶	۲۳۶	۷	۴۵	۲۴	۲۷۴	بانک مسکن .....
۹۰	۳۸۱	۸	۸۷	۱۵	۶۴۴	بانک ملت .....
۵۴	۵۴۵	۱۵	۲۰۲	۷۲	۱۳۴۴	بانک ملی .....
...	...	...	...	...	...	بانک آینده .....
...	...	...	...	...	...	بانک حکمت ایرانیان .....
...	...	...	...	...	...	بانک سینا .....



۲۲-۳- کارکنان دستگاه‌های استان برحسب مدرک تحصیلی به تفکیک جنس (دنباله)

لیسانس		فوق دیپلم		دیپلم		نام دستگاه
زن	مرد	زن	مرد	زن	مرد	
۲	۸۶	۱	۵۰	۰	۱۲۱	بانک انصار <sup>(۱)</sup> .....
۱۳	۷۳	۱۶	۴۲	۰	۴۶	بانک توسعه تعاون <sup>(۱)</sup> .....
۷	۱۴۲	۲	۶۷	۳	۱۲۹	بانک قوامین <sup>(۱)</sup> .....
۶	۱۲	۰	۱	۰	۲	اداره کل ارتباطات رادیویی.....
۰	۱	۰	۰	۱	۲	اداره کل ارتباطات و فناوری اطلاعات.....
۲۳	۵۶	۵	۸	۱	۲۸	پست بانک.....
۵۲	۹۱	۱۰	۷۴	۸	۷۲	جمعیت هلال احمر استان.....
۲	۱۶	۰	۶	۱	۸	عمران مجلسی.....
۲۵	۱۹	۱۵	۱۱	۵	۷	جهاد دانشگاهی واحد صنعتی.....
۱۱	۴	۲	۵	۲	۸	حوزه هنری سازمان تبلیغات اسلامی استان.....
۲۲۸	۱۲۵	۳۶	۵۶	۸۵	۲۰۶	دانشگاه اصفهان.....
۱۶۱	۲۲۱	۸	۳۸	۹	۱۳۵	دانشگاه پیام نور- مرکز استان.....
۳۲	۲۷	۶	۱۴	۱	۱۳	دانشگاه جامع علمی کاربردی استان.....
۱۷۴	۱۷۰	۱۸	۴۷	۹۰	۲۲۸	دانشگاه صنعتی اصفهان.....
۱۰۲۱	۴۱۶	۲۱۱	۱۶۵	۲۱۳	۴۱۷	دانشگاه علوم پزشکی و درمانی کاشان.....
۷۰۵۷	۱۸۴۸	۱۶۸۶	۹۲۳	۱۸۷۸	۲۸۵۴	دانشگاه علوم پزشکی و خدمات درمانی اصفهان.....
۷۵	۱۱۰	۸	۳۰	۱۲	۷۸	دانشگاه کاشان.....
۵۲	۵۱	۹	۷	۱۰	۴۹	دانشگاه هنر اصفهان.....
۱	۲۲	۰	۱	۱	۲	شرکت ارتباطات زیرساخت.....
۱۶	۵۱	۶	۶	۳	۸	سازمان امور اقتصادی و دارایی استان.....
۳	۳۸	۱	۵	۲	۸	سازمان بازرسی.....
۳	۳	۰	۲	۰	۰	سازمان بازنشستگی کشوری- مدیریت استان <sup>(۱)</sup> .....
۹۶	۱۷۸	۲۰	۶۳	۳۶	۲۱۴	سازمان بنیاد شهید و امور ایثارگران استان.....
۱	۶۰	۰	۱۵	۰	۲۵	سازمان تبلیغات اسلامی استان.....
۱۲	۴۰	۰	۲۱	۵	۱۶	سازمان تعاون روستایی استان.....
۵۰	۴۴۱	۱۹	۱۳۴	۱۸	۲۳۸	سازمان جهاد کشاورزی استان.....
۰	۲	۰	۵	۰	۵	سازمان حج و زیارت استان.....
۱۸	۱۳۵	۵	۴۷	۹	۳۳	سازمان صنعت، معدن و تجارت استان.....



۲۳-۳- کارکنان دستگاه‌های استان برحسب مدرک تحصیلی به تفکیک جنس (دنباله)

لیسانس		فوق دیپلم		دیپلم		نام دستگاه
زن	مرد	زن	مرد	زن	مرد	
۱۵	۹۴	۱۱	۸۸	۱۹	۱۴۷	شرکت آب منطقه‌ای استان.....
۱۰۵	۲۷۸	۳۵	۲۱۵	۳۵	۴۸۴	شرکت آب و فاضلاب استان.....
۱۴	۱۰۹	۲	۷۶	۳	۵۱	شرکت آب و فاضلاب روستایی استان.....
۳	۳۸	۳	۱۷	۱	۴۴	شرکت آب و فاضلاب کاشان.....
۵۲	۳۵۷	۱۵	۴۱۷	۱۳	۲۵۴	شرکت برق منطقه‌ای اصفهان.....
۳۹	۲۳۰	۱۱	۱۰۸	۹	۱۲۴	شرکت توزیع برق استان.....
۸۱	۳۳۰	۱۱	۱۳۸	۳۶	۴۸۶	شرکت توزیع برق شهرستان اصفهان.....
۰	۷	۰	۷	۱	۱۰	شرکت سهامی خدماتی حمایتی کشاورزی استان <sup>(۱)</sup> .....
۱۴۷	۱۱۶۸	۳۹	۱۲۴۴	۲۶۵	۷۹۷۵	شرکت سهامی ذوب آهن اصفهان.....
۵	۲۵	۴	۸	۲	۳۵	شرکت عمران بهارستان.....
۸	۲۲	۲	۱۹	۰	۲۵	شرکت عمران فولادشهر.....
۰	۲	۰	۱	۰	۱	شرکت قطارهای مسافری رجا <sup>(۱)</sup> .....
۱۰۶	۶۰۲	۲	۴۳۲	۲	۲۹۳	شرکت مخابرات استان <sup>(۱)</sup> .....
۳۳	۱۱۹	۶	۹۲	۱۵	۵۶۴	شرکت ملی پخش فرآورده‌های نفتی ایران.....
۶۷	۳۵۱	۲۲	۳۵۷	۴۴	۱۳۹۴	شرکت ملی گاز ایران.....
۴	۲۱	۵	۲۰	۷	۱۱۸	شرکت هواپیمایی جمهوری اسلامی ایران <sup>(۱)</sup> .....
۱۸۶	۷۳۷	۶۵	۲۶۵	۷۵	۴۶۱	شهرداری استان <sup>(۱)</sup> .....
۱۸	۴۳	۰	۹	۱	۱۷	شهرک‌های صنعتی.....
۱۵	۳۰	۲	۷	۱	۳۹	شهرک علمی.....
۵۱	۱۲۵	۱۴	۶۱	۲۰	۱۳۰	صدا و سیما مرکز اصفهان.....
۱۰۴	۸	۳۹	۶	۱۴	۳۷	کانون پرورش فکری کودکان و نوجوانان استان.....
۱۵۰	۴۱۰	۱۷	۳۰۴	۲۹	۵۴۴	کمیته امداد امام خمینی.....
۴۰	۲۹	۱۹	۳	۱۳	۱۶	معاونت بهداشتی و مرکز بهداشت استان.....
۱	۲۱	۱	۵	۰	۳	مدیریت امور عشایر استان.....
۱۰	۱۷	۱	۳	۰	۲۳	همیاری شهرداری‌ها.....



۲۲-۳- کارکنان دستگاه‌های استان برحسب مدرک تحصیلی به تفکیک جنس (دنباله)

سایر		دکتر		فوق لیسانس		نام دستگاه
زن	مرد	زن	مرد	زن	مرد	
...	...	...	...	...	...	..... ۱۳۷۵
...	...	...	...	...	...	..... ۱۳۸۰
...	...	۲۹	۲۴۵	۱۱۹	۶۷۳	..... ۱۳۸۵
.	.	۳۹۴	۱۶۰۴	۱۶۲۳	۳۰۳۵	..... ۱۳۸۸
...	...	...	...	...	...	..... ۱۳۸۹
۵	۶۱	۱۰۲۹	۲۲۹۷	۲۶۹۵	۴۶۲۵	..... ۱۳۹۰
۱	۴۴	۱۲۸۳	۲۴۰۰	۳۲۵۲	۴۷۵۲	..... ۱۳۹۱
۳	۱	۱۳۲۸	۲۵۶۴	۳۶۴۹	۵۳۳۵	..... ۱۳۹۲
.	.	.	.	۲	۱	..... اداره کل آزمایشگاه فنی مکانیک خاک استان
.	.	.	.	۱۳	۲۳	..... اداره کل آموزش فنی و حرفه‌ای استان
.	.	.	.	۸	۹	..... اداره کل استاندارد و تحقیقات صنعتی استان
.	.	.	.	۵۵	۱۳۵	..... اداره کل امور مالیاتی استان
.	.	۲۱	۱۳	۱	۶	..... اداره کل انتقال خون استان
.	.	.	.	.	۷	..... اداره کل اوقاف و امور خیریه استان
.	.	.	.	۱	۲۰	..... اداره کل بنیاد مسکن انقلاب اسلامی استان
.	.	.	۱۷	۱	۱۱	..... اداره کل بیمه سلامت استان
.	.	۱۵	۴۹	۲	۱	..... اداره کل پزشکی قانونی
.	.	.	۱	.	۱۱	..... اداره کل پست استان
.	.	.	.	۲۲	۷۹	..... اداره کل تامین اجتماعی استان
.	.	.	.	.	۴	..... اداره کل تعزیرات حکومتی استان
.	.	.	.	۶	۷	..... اداره کل ثبت احوال استان
.	.	.	.	۹	۱۴	..... اداره کل ثبت اسناد و املاک استان <sup>(۱)</sup>
.	.	.	۲	۱۱	۲۲	..... اداره کل حفاظت محیط زیست استان
.	.	.	.	۳	۱۲	..... اداره کل حمل و نقل و پایانه‌های استان
.	.	۳	۶۹	۱	۲	..... اداره کل دامپزشکی استان
.	.	.	.	۱	۱۱	..... اداره کل راه آهن استان
.	.	.	۳	۳	۳۳	..... اداره کل راه و شهرسازی
.	.	۲	۳۶	۵	۳۴	..... اداره کل زندان‌ها و اقدامات تامینی و تربیتی استان
.	.	.	.	۱	۳	..... اداره کل غله و خدمات بازرگانی منطقه ده





۲۳-۳- کارکنان دستگاه‌های استان برحسب مدرک تحصیلی به تفکیک جنس (دنباله)

سایر		دکتر		فوق لیسانس		نام دستگاه
زن	مرد	زن	مرد	زن	مرد	
۰	۰	۲	۲	۲	۱۰	اداره کل فرودگاه‌های استان .....
۰	۰	۰	۱	۱۶	۲۱	اداره کل فرهنگ و ارشاد اسلامی استان .....
۰	۰	۰	۰	۲	۱۱	اداره کل گمرک استان .....
۰	۰	۰	۱	۲	۳۶	اداره کل منابع طبیعی و آبخیزداری استان .....
۰	۰	۰	۰	۰	۸	اداره کل نوسازی مدارس استان .....
۰	۰	۱	۱	۹	۱۴	اداره کل هواشناسی استان .....
۰	۰	۲۳	۹۹	۲۳۰۲	۲۲۴۹	اداره کل آموزش و پرورش استان .....
۰	۰	۴	۱۴	۳۱	۳۱	اداره کل بهزیستی استان .....
۰	۰	۰	۱	۹	۳۸	اداره کل تعاون، کار و رفاه اجتماعی استان .....
۰	۰	۰	۰	۵۲	۳۶	اداره کل کتابخانه‌های عمومی استان .....
۰	۰	۱	۱	۱۳	۲۲	اداره کل میراث فرهنگی، صنایع دستی و گردشگری .....
۰	۰	۰	۱	۷	۲۳	اداره کل ورزش و جوانان استان .....
۰	۰	۰	۶	۳۳	۱۹۶	استانداری اصفهان .....
۰	۰	۰	۰	۰	۰	بانک پاسارگاد .....
۰	۰	۰	۰	۶	۶	بانک اقتصاد نوین <sup>(۱)</sup> .....
۰	۰	۱	۰	۲	۱۰	دخانیات .....
۰	۰	۰	۰	۰	۱	بانک توسعه صادرات .....
۰	۰	۰	۰	۰	۱	بانک دی <sup>(۱)</sup> .....
۰	۰	۰	۰	۷	۳۳	بانک رفاه کارگران <sup>(۱)</sup> .....
۰	۰	۰	۰	۱۶	۲۲	بانک سپه .....
۰	۰	۰	۰	۱	۰	بانک سرمایه <sup>(۱)</sup> .....
۰	۰	۰	۰	۰	۰	بانک شهر .....
۰	۰	۰	۰	۱۵	۳۵	بانک صادرات .....
۰	۰	۰	۰	۳	۵	بانک صنعت و معدن .....
۰	۰	۰	۰	۰	۰	بانک کار آفرین .....
۰	۰	۰	۳	۵	۲۸	بانک کشاورزی <sup>(۱)</sup> .....
۰	۰	۰	۰	۰	۵	بانک مسکن .....
۰	۰	۰	۰	۸	۲۴	بانک ملت .....
۰	۰	۰	۰	۳	۳۴	بانک ملی .....
۰	۰	۰	۰	۰	۰	بانک آینده .....
۰	۰	۰	۰	۰	۰	بانک حکمت ایرانیان .....
۰	۰	۰	۰	۰	۰	بانک سینا .....



۲۲-۳- کارکنان دستگاه‌های استان برحسب مدرک تحصیلی به تفکیک جنس (دنباله)

سایر		دکتر		فوق لیسانس		نام دستگاه
زن	مرد	زن	مرد	زن	مرد	
.	.	.	.	.	۲	بانک انصار <sup>(۱)</sup> .....
.	.	.	.	۱	۵	بانک توسعه تعاون <sup>(۱)</sup> .....
.	.	.	.	.	۵	بانک قوامین <sup>(۱)</sup> .....
.	.	.	.	.	۳	اداره کل ارتباطات رادیویی.....
.	.	.	.	۲	۱	اداره کل ارتباطات و فناوری اطلاعات.....
.	.	.	.	۱	۲	پست بانک.....
.	.	۶	۱۴	۱۴	۱۱	جمعیت هلال احمر استان.....
.	.	.	.	۲	۶	عمران مجلسی.....
.	.	.	۳	۵	۳۰	جهاد دانشگاهی واحد صنعتی.....
.	.	.	.	۳	۰	حوزه هنری سازمان تبلیغات اسلامی استان.....
.	.	۹۴	۵۰۹	۶۰	۷۳	دانشگاه اصفهان.....
.	.	۵۰	۸۲	۹۴	۱۷۴	دانشگاه پیام نور- مرکز استان.....
.	.	.	۱	۳	۱۳	دانشگاه جامع علمی کاربردی استان.....
.	.	۲	۳	۳۱	۷۲	دانشگاه صنعتی اصفهان.....
.	.	۱۵۷	۲۲۸	۵۵	۶۲	دانشگاه علوم پزشکی و درمانی کاشان.....
.	.	۸۷۶	۱۰۴۸	۳۵۷	۱۹۶	دانشگاه علوم پزشکی و خدمات درمانی اصفهان.....
.	.	۲۴	۱۸۶	۱۵	۴۸	دانشگاه کاشان.....
.	.	۱۱	۴۵	۲۲	۵۲	دانشگاه هنر اصفهان.....
.	.	.	.	۱	۳	شرکت ارتباطات زیرساخت.....
.	.	.	۲	۶	۲۲	سازمان امور اقتصادی و دارایی استان.....
.	.	.	۲	۱	۲۶	سازمان بازرسی.....
.	.	.	.	۱	۱	سازمان بازنشستگی کشوری-مدیریت استان <sup>(۱)</sup> .....
.	.	۵	۲۳	۶	۳۹	سازمان بنیاد شهید و امور ایثارگران استان.....
.	.	.	.	.	۶	سازمان تبلیغات اسلامی استان.....
.	.	.	.	۴	۱۳	سازمان تعاون روستایی استان.....
.	.	.	۴	۲۰	۱۵۳	سازمان جهاد کشاورزی استان.....
.	.	.	.	.	۳	سازمان حج و زیارت استان.....
.	.	۱	.	۶	۲۸	سازمان صنعت، معدن و تجارت استان.....



۲۳-۳- کارکنان دستگاه‌های استان برحسب مدرک تحصیلی به تفکیک جنس (دنباله)

سایر		دکترا		فوق لیسانس		نام دستگاه
زن	مرد	زن	مرد	زن	مرد	
.	.	.	۱	۳	۷۶	شرکت آب منطقه‌ای استان.....
.	.	.	.	۱۹	۴۶	شرکت آب و فاضلاب استان.....
.	.	.	.	۳	۱۷	شرکت آب و فاضلاب روستایی استان.....
.	.	.	.	۱	۷	شرکت آب و فاضلاب کاشان.....
.	.	.	.	۱۷	۶۵	شرکت برق منطقه‌ای اصفهان.....
.	.	.	.	۵	۲۷	شرکت توزیع برق استان.....
.	.	.	۲	۲	۳۳	شرکت توزیع برق شهرستان اصفهان.....
.	.	.	.	.	۴	شرکت سهامی خدماتی حمایتی کشاورزی استان <sup>(۱)</sup> .....
.	.	۱۰	۵۲	۶	۱۳۸	شرکت سهامی ذوب آهن اصفهان.....
.	.	.	.	۲	۵	شرکت عمران بهارستان.....
.	.	.	.	.	۹	شرکت عمران فولادشهر.....
.	۳	.	.	.	.	شرکت قطارهای مسافری رجا <sup>(۱)</sup> .....
.	.	۱	۸	۳۶	۱۶۹	شرکت مخابرات استان <sup>(۱)</sup> .....
.	.	.	.	۱۰	۱۲	شرکت ملی پخش فرآورده‌های نفتی ایران.....
.	.	.	.	۱۳	۴۰	شرکت ملی گاز ایران.....
.	.	.	.	.	.	شرکت هواپیمایی جمهوری اسلامی ایران <sup>(۱)</sup> .....
.	۳	۷	۱۹	۴۵	۱۹۶	شهرداری استان <sup>(۱)</sup> .....
.	.	.	.	.	۸	شهرک‌های صنعتی.....
.	.	.	.	۱۰	۱۴	شهرک علمی.....
.	.	۱	۱	۹	۳۱	صدا و سیما مرکز اصفهان.....
.	.	.	.	۲۵	۲	کانون پرورش فکری کودکان و نوجوانان استان.....
.	.	.	۲	۱۴	۳۰	کمیته امداد امام خمینی.....
۳	۲	۱۰	۸	۲۹	۷	معاونت بهداشتی و مرکز بهداشت استان.....
.	.	.	۱	۱	۴	مدیریت امور عشایر استان.....
.	.	.	.	.	۲	همیاری شهرداری‌ها.....

(۱) آمار کارکنان این دستگاه‌ها از خود دستگاه و بقیه از دفتر منابع انسانی و تحول اداری دریافت و درج شده است. ماخذ- استانداری (دفتر آمار و اطلاعات و GIS).

۲۴-۳- کارکنان دستگاه‌های استان برحسب وضعیت استخدامی به تفکیک جنس

رسمی		کل			نام دستگاه
زن	مرد	زن	مرد	جمع	
...	...	...	...	...	..... ۱۳۷۵
...	...	...	...	...	..... ۱۳۸۰
۴۲۷۱۷	۷۷۰۱۵	۵۱۷۵۸	۱۱۵۴۶۸	۱۶۷۸۴۲	..... ۱۳۸۵
۳۲۲۹۴	۵۰۲۵۵	۴۲۷۴۰	۸۲۳۶۷	۱۴۴۴۰۱	..... ۱۳۸۸
...	...	...	...	۱۰۲۱۱۹	..... ۱۳۸۹
۳۷۱۸۳	۵۵۰۰۲	۵۴۹۰۲	۱۰۰۰۶۲	۱۵۴۹۶۴	..... ۱۳۹۰
۳۷۸۸۸	۵۳۵۹۴	۵۵۰۶۱	۹۵۵۰۱	۱۵۰۵۶۲	..... ۱۳۹۱
<b>۳۹۳۹۶</b>	<b>۵۳۶۶۶</b>	<b>۵۶۹۳۴</b>	<b>۱۰۱۴۷۱</b>	<b>۱۵۸۴۰۵</b>	<b>..... ۱۳۹۲</b>
۶	۲۳	۶	۷۴	۸۰	..... اداره کل آزمایشگاه فنی مکانیک خاک استان
۲۸	۲۰۶	۳۳۹	۶۷۶	۱۰۱۵	..... اداره کل آموزش فنی و حرفه‌ای استان
۱۹	۳۸	۳۰	۷۴	۱۰۴	..... اداره کل استاندارد و تحقیقات صنعتی استان
۲۴۷	۱۱۰۹	۴۵۹	۱۵۶۳	۲۰۲۲	..... اداره کل امور مالیاتی استان
۲۲	۵۰	۷۴	۱۲۵	۱۹۹	..... اداره کل انتقال خون استان
۹	۸۴	۱۴	۲۰۵	۲۱۹	..... اداره کل اوقاف و امور خیریه استان
۷	۱۷۴	۲۵	۳۵۲	۳۷۷	..... اداره کل بنیاد مسکن انقلاب اسلامی استان
۳۵	۱۲۶	۴۹	۱۹۹	۲۴۸	..... اداره کل بیمه سلامت استان
۲۷	۵۲	۶۰	۱۰۵	۱۶۵	..... اداره کل پزشکی قانونی
۷	۳۳۳	۴۹	۷۶۳	۸۱۲	..... اداره کل پست استان
۳۱۰	۸۹۲	۳۴۰	۱۰۱۴	۱۳۵۴	..... اداره کل تامین اجتماعی استان
۳	۴۶	۹	۸۳	۹۲	..... اداره کل تعزیرات حکومتی استان
۶۸	۱۶۱	۱۰۳	۲۰۴	۳۰۷	..... اداره کل ثبت احوال استان
۶۸	۲۶۵	۲۴۸	۶۳۷	۸۸۵	..... اداره کل ثبت اسناد و املاک استان <sup>(۱)</sup>
۱۶	۴۲	۴۶	۲۱۶	۲۶۲	..... اداره کل حفاظت محیط زیست استان
۳	۲۵	۱۰	۹۲	۱۰۲	..... اداره کل حمل و نقل و پایانه‌های استان
۱۶	۱۸۰	۲۷	۲۶۱	۲۸۸	..... اداره کل دامپزشکی استان
۴	۳۲۶	۱۰	۴۸۹	۴۹۹	..... اداره کل راه آهن استان
۲۳	۲۴۵	۵۶	۵۰۲	۵۵۸	..... اداره کل راه و شهرسازی
۶۱	۴۹۳	۱۲۱	۲۱۲۶	۲۲۴۷	..... اداره کل زندان‌ها و اقدامات تامینی و تربیتی استان
۳	۳۸	۹	۱۰۲	۱۱۱	..... اداره کل غله و خدمات بازرگانی منطقه ده



۲۴-۳- کارکنان دستگاه‌های استان برحسب وضعیت استخدامی به تفکیک جنس (دنباله)

رسمی		کل			نام دستگاه
زن	مرد	زن	مرد	جمع	
۳	۱۳۰	۳۶	۳۱۹	۳۵۵	اداره کل فرودگاه‌های استان .....
۴۸	۱۰۲	۷۹	۲۱۶	۲۹۵	اداره کل فرهنگ و ارشاد اسلامی استان .....
۱۲	۶۸	۲۷	۱۱۶	۱۴۳	اداره کل گمرک استان .....
۱۵	۳۱۰	۲۹	۴۰۰	۴۲۹	اداره کل منابع طبیعی و آبخیزداری استان .....
۱۱	۴۷	۲۴	۱۱۳	۱۳۷	اداره کل نوسازی مدارس استان .....
۶	۷۲	۱۴	۱۱۲	۱۲۶	اداره کل هواشناسی استان .....
۳۱۳۲۵	۲۱۷۱۲	۳۲۸۹۸	۲۶۹۶۵	۵۹۸۶۳	اداره کل آموزش و پرورش استان .....
۲۰۴	۲۱۹	۶۷۹	۴۱۹	۱۰۹۸	اداره کل بهزیستی استان .....
۳۰	۱۴۱	۱۰۵	۳۶۵	۴۷۰	اداره کل تعاون، کار و رفاه اجتماعی استان .....
.	.	۲۰۷	۱۴۵	۳۵۲	اداره کل کتابخانه‌های عمومی استان .....
۳۰	۶۷	۷۰	۳۵۲	۴۲۲	اداره کل میراث فرهنگی، صنایع دستی و گردشگری .....
۲۰	۷۳	۸۳	۳۲۷	۴۱۰	اداره کل ورزش و جوانان استان .....
۷۲	۵۸۵	۱۹۴	۱۰۴۹	۱۲۴۳	استانداری اصفهان .....
...	...	...	...	...	بانک پاسارگاد .....
.	.	۶۳	۹۶	۱۵۹	بانک اقتصاد نوین <sup>(۱)</sup> .....
۱	۴	۱۴	۱۸۳	۱۹۷	دخانیات .....
۱	۱۴	۱	۱۶	۱۷	بانک توسعه صادرات .....
.	.	۱	۸	۹	بانک دی <sup>(۱)</sup> .....
۱۱۳	۵۲۱	۱۱۳	۵۵۱	۶۶۴	بانک رفاه کارگران <sup>(۱)</sup> .....
۱۴۰	۱۱۵۰	۱۵۰	۱۲۸۶	۱۴۳۶	بانک سپه .....
.	.	۱۵	۵۴	۶۹	بانک سرمایه <sup>(۱)</sup> .....
...	...	...	...	...	بانک شهر .....
۲۴۸	۱۷۷۴	۲۸۵	۲۰۹۳	۲۳۷۸	بانک صادرات .....
۱۲	۲۲	۱۲	۲۴	۳۶	بانک صنعت و معدن .....
...	...	...	...	...	بانک کار آفرین .....
۱۲۸	۷۸۸	۱۳۸	۸۴۶	۹۸۴	بانک کشاورزی <sup>(۱)</sup> .....
۶۵	۵۰۲	۶۸	۵۸۰	۶۴۸	بانک مسکن .....
۱۲۱	۱۱۵۲	۱۲۱	۱۲۰۰	۱۳۲۱	بانک ملت .....
۱۴۴	۲۲۴۵	۱۴۴	۲۲۴۵	۲۳۸۹	بانک ملی .....
...	...	...	...	...	بانک آینده .....
...	...	...	...	...	بانک حکمت ایرانیان .....
...	...	...	...	...	بانک سینا .....



۲۴-۳- کارکنان دستگاه‌های استان برحسب وضعیت استخدامی به تفکیک جنس (دنباله)

رسمی		کل			نام دستگاه
زن	مرد	زن	مرد	جمع	
۰	۰	۳	۲۶۵	۲۶۸	بانک انصار <sup>(۱)</sup> .....
۸	۱۰۳	۳۱	۱۷۱	۲۰۲	بانک توسعه تعاون <sup>(۱)</sup> .....
۰	۰	۱۲	۳۴۶	۳۵۸	بانک قوامین <sup>(۱)</sup> .....
۰	۹	۶	۲۰	۲۶	اداره کل ارتباطات رادیویی.....
۰	۱	۳	۴	۷	اداره کل ارتباطات و فناوری اطلاعات.....
۱۴	۶۲	۳۰	۹۶	۱۲۶	پست بانک.....
۵۰	۱۶۹	۹۴	۳۳۱	۴۲۵	جمعیت هلال احمر استان.....
۰	۲	۵	۴۶	۵۱	عمران مجلسی.....
۳	۳۲	۵۰	۸۲	۱۳۲	جهاد دانشگاهی واحد صنعتی.....
۸	۱۲	۱۸	۲۸	۴۶	حوزه هنری سازمان تبلیغات اسلامی استان.....
۱۹۹	۵۲۹	۵۳۵	۱۳۴۰	۱۸۷۵	دانشگاه اصفهان.....
۷۸	۱۸۰	۳۲۴	۷۳۳	۱۰۵۷	دانشگاه پیام نور- مرکز استان.....
۰	۵	۴۲	۷۸	۱۲۰	دانشگاه جامع علمی کاربردی استان.....
۷۷	۱۵۷	۳۲۹	۷۶۳	۱۰۹۲	دانشگاه صنعتی اصفهان.....
۵۴۵	۵۹۹	۱۷۷۰	۱۶۸۳	۳۴۵۳	دانشگاه علوم پزشکی و درمانی کاشان.....
۳۸۰۸	۳۵۴۰	۱۲۸۹۰	۹۴۰۰	۲۲۲۹۰	دانشگاه علوم پزشکی و خدمات درمانی اصفهان.....
۱۷	۱۸۹	۱۳۴	۴۸۸	۶۲۲	دانشگاه کاشان.....
۱۹	۵۵	۱۰۷	۲۶۹	۳۷۶	دانشگاه هنر اصفهان.....
۰	۲۰	۳	۲۸	۳۱	شرکت ارتباطات زیرساخت.....
۲۶	۸۳	۳۱	۹۷	۱۲۸	سازمان امور اقتصادی و دارایی استان.....
۲	۱۴	۷	۸۵	۹۲	سازمان بازرسی.....
۲	۲	۴	۷	۱۱	سازمان بازنشستگی کشوری-مدیریت استان <sup>(۱)</sup> .....
۷۷	۳۰۷	۱۶۶	۶۴۷	۸۱۳	سازمان بنیاد شهید و امور ایثارگران استان.....
۰	۲۶	۱	۱۲۷	۱۲۸	سازمان تبلیغات اسلامی استان.....
۱۲	۷۲	۲۱	۱۰۰	۱۲۱	سازمان تعاون روستایی استان.....
۷۴	۹۰۲	۱۰۹	۱۱۹۷	۱۳۰۶	سازمان جهاد کشاورزی استان.....
۰	۴	۰	۱۵	۱۵	سازمان حج و زیارت استان.....
۱۷	۱۸۱	۳۹	۲۶۰	۲۹۹	سازمان صنعت، معدن و تجارت استان.....



۲۴-۳- کارکنان دستگاه‌های استان برحسب وضعیت استخدامی به تفکیک جنس (دنباله)

رسمی		کل			نام دستگاه
زن	مرد	زن	مرد	جمع	
۷	۱۳۴	۴۹	۶۰۵	۶۵۴	شرکت آب منطقه‌ای استان.....
۰	۰	۱۹۷	۱۵۱۶	۱۷۱۳	شرکت آب و فاضلاب استان.....
۰	۱۰۲	۲۲	۲۸۸	۳۱۰	شرکت آب و فاضلاب روستایی استان.....
۰	۰	۹	۱۶۷	۱۷۶	شرکت آب و فاضلاب کاشان.....
۲۷	۲۵۰	۹۷	۱۲۹۲	۱۳۸۹	شرکت برق منطقه‌ای اصفهان.....
۰	۰	۶۴	۵۷۸	۶۴۲	شرکت توزیع برق استان.....
۳۴	۲۸۴	۱۳۰	۱۲۴۹	۱۳۷۹	شرکت توزیع برق شهرستان اصفهان.....
۰	۲۳	۱	۳۴	۳۵	شرکت سهامی خدماتی حمایتی کشاورزی استان <sup>(۱)</sup> .....
۱۰۴	۴۸۹۳	۴۹۷	۱۵۵۳۲	۱۶۰۲۹	شرکت سهامی ذوب آهن اصفهان.....
۰	۳	۱۳	۹۴	۱۰۷	شرکت عمران بهارستان.....
۰	۲	۱۰	۹۶	۱۰۶	شرکت عمران فولادشهر.....
۰	۴	۰	۷	۷	شرکت قطارهای مسافری رجا <sup>(۱)</sup> .....
۶۱	۱۴۷۶	۱۴۷	۱۶۲۸	۱۷۷۵	شرکت مخابرات استان <sup>(۱)</sup> .....
۲۵	۴۰۴	۶۵	۱۱۱۴	۱۱۷۹	شرکت ملی پخش فرآورده‌های نفتی ایران.....
۵۵	۶۸۹	۱۴۶	۲۵۵۶	۲۷۰۲	شرکت ملی گاز ایران.....
۵	۷۹	۱۶	۲۲۰	۲۳۶	شرکت هواپیمایی جمهوری اسلامی ایران <sup>(۱)</sup> .....
۱۳۰	۴۲۵	۳۸۴	۳۵۲۲	۳۹۰۶	شهرداری استان <sup>(۱)</sup> .....
۰	۰	۲۰	۸۴	۱۰۴	شهرک‌های صنعتی.....
۰	۳	۲۸	۱۱۱	۱۳۹	شهرک علمی.....
۵۰	۲۳۹	۹۵	۴۳۸	۵۳۳	صدا و سیما مرکز اصفهان.....
۶۴	۱۵	۱۸۲	۸۷	۲۶۹	کانون پرورش فکری کودکان و نوجوانان استان.....
۵	۷۰۷	۲۱۶	۱۴۰۵	۱۶۲۱	کمیته امداد امام خمینی.....
۶۱	۴۰	۱۱۴	۷۸	۱۹۲	معاونت بهداشتی و مرکز بهداشت استان.....
۱	۲۹	۳	۴۷	۵۰	مدیریت امور عشایر استان.....
۰	۴	۱۱	۷۵	۸۶	همیاری شهرداری‌ها.....



۲۴-۳- کارکنان دستگاه‌های استان برحسب وضعیت استخدامی به تفکیک جنس (دنباله)

سایر		قراردادمدت معین		پیمانی		نام دستگاه
زن	مرد	زن	مرد	زن	مرد	
...	...	...	...	...	...	..... ۱۳۷۵
...	...	...	...	...	...	..... ۱۳۸۰
۵۹۱۲	۱۷۳۲۸	۵۶۰	۱۵۱۸۹	۲۵۶۹	۵۹۳۶	..... ۱۳۸۵
۷۳۵۷	۱۸۹۴۶	۳۴۵	۶۵۳۷	۲۷۴۴	۶۶۲۹	..... ۱۳۸۸
...	...	...	...	...	...	..... ۱۳۸۹
۳۶۳۳	۷۶۸۵	۸۶۲۳	۲۷۹۷۲	۵۴۶۳	۹۴۰۳	..... ۱۳۹۰
۹۵۰۱	۲۲۲۱۷	۲۳۱۸	۱۰۷۲۶	۵۳۵۴	۸۹۶۴	..... ۱۳۹۱
<b>۴۹۵۳</b>	<b>۱۶۸۷۴</b>	<b>۶۵۰۷</b>	<b>۱۸۸۳۱</b>	<b>۶۰۸۱</b>	<b>۱۳۱۰۰</b>	..... <b>۱۳۹۲</b>
۰	۳۰	۰	۱۸	۰	۳	اداره کل آزمایشگاه فنی مکانیک خاک استان.....
۲۱۶	۱۹۹	۷۳	۱۸۶	۲۲	۸۵	اداره کل آموزش فنی و حرفه‌ای استان.....
۰	۱۹	۸	۱۳	۳	۴	اداره کل استاندارد و تحقیقات صنعتی استان.....
۸	۹۹	۸۵	۴۲	۱۱۹	۳۱۳	اداره کل امور مالیاتی استان.....
۱۷	۲۶	۱۹	۳۳	۱۶	۱۶	اداره کل انتقال خون استان.....
۰	۱۳	۲	۸۳	۳	۲۵	اداره کل اوقاف و امور خیریه استان.....
۱	۱۸	۱۷	۱۶۰	۰	۰	اداره کل بنیاد مسکن انقلاب اسلامی استان.....
۰	۱۲	۱۴	۵۵	۰	۶	اداره کل بیمه سلامت استان.....
۱۵	۳۱	۱۳	۱۳	۵	۹	اداره کل پزشکی قانونی.....
۱۱	۱۳۵	۲۶	۲۲۳	۵	۷۲	اداره کل پست استان.....
۰	۰	۲	۵۳	۲۸	۶۹	اداره کل تامین اجتماعی استان.....
۳	۱۶	۲	۱۷	۱	۴	اداره کل تعزیرات حکومتی استان.....
۰	۱۸	۳۰	۳	۵	۲۲	اداره کل ثبت احوال استان.....
۰	۰	۷۲	۱۲۷	۱۰۸	۲۴۵	اداره کل ثبت اسناد و املاک استان <sup>(۱)</sup> .....
۲	۶۵	۷	۳۰	۲۱	۷۹	اداره کل حفاظت محیط زیست استان.....
۰	۲۳	۲	۱۴	۵	۳۰	اداره کل حمل و نقل و پایانه‌های استان.....
۴	۳۲	۵	۱۹	۲	۳۰	اداره کل دامپزشکی استان.....
۱	۵۹	۲	۴۳	۳	۶۱	اداره کل راه آهن استان.....
۱	۱۳۶	۲۷	۴۱	۵	۸۰	اداره کل راه و شهرسازی.....
۷	۱۳۷۹	۴۹	۱۰۴	۴	۱۵۰	اداره کل زندان‌ها و اقدامات تامینی و تربیتی استان.....
۵	۲۴	۰	۳۴	۱	۶	اداره کل غله و خدمات بازرگانی منطقه ده.....





۲۴-۳- کارکنان دستگاه‌های استان برحسب وضعیت استخدامی به تفکیک جنس (دنباله)

سایر		قراردادمدت معین		پیمانی		نام دستگاه
زن	مرد	زن	مرد	زن	مرد	
۱۲	۸۸	۱۷	۷۹	۴	۲۲	اداره کل فرودگاه‌های استان .....
۲	۲۳	۲۹	۷۴	۰	۱۷	اداره کل فرهنگ و ارشاد اسلامی استان .....
۱	۶	۵	۷	۹	۳۵	اداره کل گمرک استان .....
۰	۴۱	۱۳	۱۹	۱	۳۰	اداره کل منابع طبیعی و آبخیزداری استان .....
۳	۳۲	۲	۱	۸	۳۳	اداره کل نوسازی مدارس استان .....
۰	۱۵	۷	۱۲	۱	۱۳	اداره کل هواشناسی استان .....
۰	۶۵۰	۳۰	۷۸۸	۱۵۴۳	۳۸۱۵	اداره کل آموزش و پرورش استان .....
۳۷۷	۱۷۳	۸۸	۱۷	۱۰	۱۰	اداره کل بهزیستی استان .....
۱	۶۵	۴۰	۸۴	۳۴	۷۵	اداره کل تعاون، کار و رفاه اجتماعی استان .....
۱۰	۲۵	۰	۲	۱۹۷	۱۱۸	اداره کل کتابخانه‌های عمومی استان .....
۰	۱۱۲	۳۳	۱۵۱	۷	۲۲	اداره کل میراث فرهنگی، صنایع دستی و گردشگری .....
۶	۱۳۱	۴۳	۸۰	۱۴	۴۳	اداره کل ورزش و جوانان استان .....
۲	۱۹۳	۶۵	۱۰۶	۵۵	۱۶۵	استانداری اصفهان .....
۰۰۰	۰۰۰	۰۰۰	۰۰۰	۰۰۰	۰۰۰	بانک پاسارگاد .....
۶۳	۹۶	۰	۰	۰	۰	بانک اقتصاد نوین <sup>(۱)</sup> .....
۹	۱۲۲	۴	۵۷	۰	۰	دخانیات .....
۰	۰	۰	۱	۰	۱	بانک توسعه صادرات .....
۰	۲	۱	۶	۰	۰	بانک دی <sup>(۱)</sup> .....
۰	۰	۰	۰	۰	۳۰	بانک رفاه کارگران <sup>(۱)</sup> .....
۰	۲	۱۰	۱۳۴	۰	۰	بانک سپه .....
۰	۰	۰	۰	۱۵	۵۴	بانک سرمایه <sup>(۱)</sup> .....
۰۰۰	۰۰۰	۰۰۰	۰۰۰	۰۰۰	۰۰۰	بانک شهر .....
۰	۰	۰	۰	۳۷	۳۱۹	بانک صادرات .....
۰	۰	۰	۲	۰	۰	بانک صنعت و معدن .....
۰۰۰	۰۰۰	۰۰۰	۰۰۰	۰۰۰	۰۰۰	بانک کار آفرین .....
۱۰	۵۸	۰	۰	۰	۰	بانک کشاورزی <sup>(۱)</sup> .....
۰	۰	۳	۷۸	۰	۰	بانک مسکن .....
۰	۰	۰	۴۸	۰	۰	بانک ملت .....
۰	۰	۰	۰	۰	۰	بانک ملی .....
۰۰۰	۰۰۰	۰۰۰	۰۰۰	۰۰۰	۰۰۰	بانک آینده .....
۰۰۰	۰۰۰	۰۰۰	۰۰۰	۰۰۰	۰۰۰	بانک حکمت ایرانیان .....
۰۰۰	۰۰۰	۰۰۰	۰۰۰	۰۰۰	۰۰۰	بانک سینا .....



۲۴-۳- کارکنان دستگاه‌های استان برحسب وضعیت استخدامی به تفکیک جنس (دنباله)

سایر		قراردادمدت معین		پیمانی		نام دستگاه
زن	مرد	زن	مرد	زن	مرد	
۰	۰	۳	۲۶۵	۰	۰	بانک انصار <sup>(۱)</sup> .....
۲۲	۴۹	۱	۱۹	۰	۰	بانک توسعه تعاون <sup>(۱)</sup> .....
۰	۵۹	۰	۰	۱۲	۲۸۷	بانک قوامین <sup>(۱)</sup> .....
۰	۰	۶	۹	۰	۲	اداره کل ارتباطات رادیویی.....
۰	۰	۳	۳	۰	۰	اداره کل ارتباطات و فناوری اطلاعات.....
۰	۳	۱۵	۳۱	۱	۰	پست بانک.....
۱۷	۷	۱۱	۷۷	۱۶	۷۸	جمعیت هلال احمر استان.....
۰	۲	۴	۲۹	۱	۱۳	عمران مجلسی.....
۲۴	۱۱	۲۰	۳۲	۳	۷	جهاد دانشگاهی واحد صنعتی.....
۶	۱۰	۳	۶	۱	۰	حوزه هنری سازمان تبلیغات اسلامی استان.....
۳۸	۳۸۷	۲۴۳	۲۵۴	۵۵	۱۷۰	دانشگاه اصفهان.....
۵	۶۰	۱۵۴	۳۴۹	۸۷	۱۴۴	دانشگاه پیام نور- مرکز استان.....
۱	۲۲	۴۱	۵۱	۰	۰	دانشگاه جامع علمی کاربردی استان.....
۳۸	۲۳۴	۱۹۷	۳۵۶	۲۰	۱۶	دانشگاه صنعتی اصفهان.....
۳۹۲	۶۷۲	۴۲۰	۲۴۷	۴۱۳	۱۶۵	دانشگاه علوم پزشکی و درمانی کاشان.....
۲۸۴۱	۲۸۵۳	۳۴۶۳	۱۹۷۶	۲۷۷۸	۱۰۳۱	دانشگاه علوم پزشکی و خدمات درمانی اصفهان.....
۳۵	۳۹	۴۱	۱۲۶	۴۱	۱۳۴	دانشگاه کاشان.....
۲	۶۴	۷۸	۱۰۷	۸	۴۳	دانشگاه هنر اصفهان.....
۲	۵	۱	۳	۰	۰	شرکت ارتباطات زیرساخت.....
۰	۱۱	۵	۳	۰	۰	سازمان امور اقتصادی و دارایی استان.....
۰	۵۶	۲	۵	۳	۱۰	سازمان بازرسی.....
۱	۰	۰	۱	۱	۴	سازمان بازنشستگی کشوری-مدیریت استان <sup>(۱)</sup> .....
۳۲	۲۰۶	۵۴	۱۱۰	۳	۲۴	سازمان بنیاد شهید و امور ایثارگران استان.....
۰	۵۳	۰	۱۱	۱	۳۷	سازمان تبلیغات اسلامی استان.....
۰	۱۴	۹	۵	۰	۹	سازمان تعاون روستایی استان.....
۷	۱۸۸	۲۶	۵۳	۲	۵۴	سازمان جهاد کشاورزی استان.....
۰	۳	۰	۴	۰	۴	سازمان حج و زیارت استان.....
۰	۲۲	۱۷	۴۲	۵	۱۵	سازمان صنعت، معدن و تجارت استان.....



۲۴-۳- کارکنان دستگاه‌های استان برحسب وضعیت استخدامی به تفکیک جنس (دنباله)

سایر		قرارداد مدت معین		پیمانی		نام دستگاه
زن	مرد	زن	مرد	زن	مرد	
۳۲	۳۵۴	۰	۰	۱۰	۱۱۷	شرکت آب منطقه‌ای استان.....
۹۴	۱۲۸۷	۱۰۳	۲۲۹	۰	۰	شرکت آب و فاضلاب استان.....
۴	۸۷	۱۳	۸۴	۵	۱۵	شرکت آب و فاضلاب روستایی استان.....
۷	۱۲۷	۲	۴۰	۰	۰	شرکت آب و فاضلاب کاشان.....
۴	۶۳۳	۴۰	۲۸۷	۲۶	۱۲۲	شرکت برق منطقه‌ای اصفهان.....
۵۶	۵۵۳	۸	۲۵	۰	۰	شرکت توزیع برق استان.....
۹۶	۹۶۵	۰	۰	۰	۰	شرکت توزیع برق شهرستان اصفهان.....
۰	۷	۱	۰	۰	۴	شرکت سهامی خدماتی حمایتی کشاورزی استان <sup>(۱)</sup> .....
۰	۲۵	۳۵۴	۸۰۶۱	۳۹	۲۵۵۳	شرکت سهامی ذوب آهن اصفهان.....
۲	۲۴	۸	۳۱	۳	۳۶	شرکت عمران بهارستان.....
۲	۵۲	۷	۲۵	۱	۱۷	شرکت عمران فولادشهر.....
۰	۰	۰	۳	۰	۰	شرکت قطارهای مسافری رجا <sup>(۱)</sup> .....
۰	۰	۰	۱۴	۸۶	۱۳۸	شرکت مخابرات استان <sup>(۱)</sup> .....
۳۴	۶۸۲	۱	۶	۵	۲۲	شرکت ملی پخش فرآورده‌های نفتی ایران.....
۸۴	۱۸۵۲	۰	۱	۷	۱۴	شرکت ملی گاز ایران.....
۰	۰	۰	۰	۱۱	۱۴۱	شرکت هواپیمایی جمهوری اسلامی ایران <sup>(۱)</sup> .....
۱۱۵	۶۷۵	۱۲	۱۹۱۷	۱۲۷	۵۰۵	شهرداری استان <sup>(۱)</sup> .....
۲۰	۸۴	۰	۰	۰	۰	شهرک‌های صنعتی.....
۴	۶۸	۱۸	۳۳	۶	۷	شهرک علمی.....
۱۳	۱۲۶	۳۲	۷۳	۰	۰	صدا و سیما مرکز اصفهان.....
۵۸	۱	۵۸	۶۹	۲	۲	کانون پرورش فکری کودکان و نوجوانان استان.....
۶۶	۶۱	۱۴۳	۵۹۵	۲	۴۲	کمیته امداد امام خمینی.....
۱۲	۳	۳۲	۳۱	۹	۴	معاونت بهداشتی و مرکز بهداشت استان.....
۰	۱۰	۲	۵	۰	۳	مدیریت امور عشایر استان.....
۰	۰	۱۱	۷۱	۰	۰	همیاری شهرداری‌ها.....

(۱) آمار کارکنان این دستگاه‌ها از خود دستگاه و بقیه از دفتر منابع انسانی و تحول اداری دریافت و درج شده است. ماخذ- استانداری (دفتر آمار و اطلاعات و GIS).

۳- نیروی انسانی \_\_\_\_\_ سالنامه آماری استان اصفهان ۱۳۹۲

۲۵-۳- فرصت‌های شغلی اعلام شده، متقاضیان کار ثبت نام شده و به کارگمارده‌شدگان از طریق مراکز کاربایی

سال و شهرستان	تعداد فرصت‌های شغلی	متقاضیان کار			به کارگمارده‌شدگان		
		مرد و زن	مرد	زن	مرد و زن	مرد	زن
..... ۱۳۷۵	...	...	...	...	...	...	
..... ۱۳۸۰	۶۲۶۴	۵۰۶۱۴	۳۷۴۹۰	۱۳۱۲۴	۳۲۹۹	۲۹۹۳	
..... ۱۳۸۵	۶۹۶۸	۱۵۱۱۶	۱۰۶۱۰	۴۵۰۶	۵۵۳۶	۴۴۶۴	
..... ۱۳۸۸	۱۹۸۶۹	۳۱۷۱۶	۲۴۲۰۸	۷۵۰۸	۱۴۶۷۳	۱۱۵۲۶	
..... ۱۳۸۹	۱۷۷۷۳	۳۰۸۷۶	۲۵۴۲۶	۵۴۵۰	۱۳۸۴۴	۱۱۱۵۳	
..... ۱۳۹۰	۱۴۲۵۴	۲۰۸۱۸	۱۶۲۸۳	۴۵۳۵	۱۰۱۲۴	۷۸۵۳	
..... ۱۳۹۱	۸۴۱۸	۱۱۶۶۶	۸۸۲۶	۲۸۴۰	۷۵۰۳	۵۶۷۲	
..... <b>۱۳۹۲</b>	<b>۴۳۸۵</b>	<b>۶۱۹۲</b>	<b>۴۰۸۴</b>	<b>۲۱۰۸</b>	<b>۵۲۲۵</b>	<b>۳۷۳۵</b>	
..... آران و بیدگل	۱۹	۹۲۶	۸۳۶	۹۰	۱۳۹	۱۲۲	
..... اردستان	.	.	.	.	.	.	
..... اصفهان	۱۶۹۵	۱۳۹۳	۹۹۳	۴۰۰	۶۷۶	۵۱۴	
..... برخوار	.	.	.	.	.	.	
..... بویین و میاندشت	.	.	.	.	.	.	
..... تیران و کرون	۶۶۴	۴۸۳	۳۷۲	۱۱۱	۵۳۰	۴۵۵	
..... چادگان	.	.	.	.	.	.	
..... خمینی شهر	.	.	.	.	.	.	
..... خوانسار	۱۱۵۵	۱۵۷	۹۶	۶۱	۹۵۵	۶۲۵	
..... خور و بیابانک	۵۷	۶۲	۲۲	۴۰	۶۲	۳۰	
..... دهقان	۱۶	۲۲	۱۶	۶	۳۷	۱۴	
..... سمیرم	۳۳	۱۶	۶	۱۰	۲۹	۱۶	
..... شاهین شهر و میمه	۱۶۲	۲۲۸۲	۱۲۰۸	۱۰۷۴	۳۸۹	۲۸۶	
..... شهرضا	۱۶۸	.	.	.	۵۸۰	۳۹۴	
..... فریدن	۱۹	۲۱۷	۱۲۷	۹۰	۱	.	
..... فریدونشهر	۳۷	۷۳	۲۶	۴۷	۴۳	۴	
..... فلاورجان	.	.	.	.	.	.	
..... کاشان	۱۵۰	۲	۲	.	۱۵۴۳	۱۰۸۸	
..... گلپایگان	.	.	.	.	.	.	
..... لنجان	.	.	.	.	.	.	
..... مبارکه	.	.	.	.	.	.	
..... نایین	۲۱۰	۵۵۹	۳۸۰	۱۷۹	۲۴۱	۱۸۷	
..... نجف‌آباد	.	.	.	.	.	.	
..... نطنز	.	.	.	.	.	.	

مأخذ- اداره کل تعاون، کار و رفاه اجتماعی.

۲۶-۳- متقاضیان کار ثبت نام شده بر حسب سن

سال و شهرستان	جمع	۱۵-۲۴ ساله	۲۵-۳۴ ساله	۳۵-۴۴ ساله	۴۵-۵۴ ساله	۵۵ ساله و بیشتر
..... ۱۳۷۵	۰۰۰	۰۰۰	۰۰۰	۰۰۰	۰۰۰	۰۰۰
..... ۱۳۸۰	۵۰۶۱۴	۲۲۷۱۳	۱۸۵۳۲	۶۶۱۶	۲۲۹۴	۴۵۹
..... ۱۳۸۵	۱۵۱۱۶	۷۰۸۲	۵۴۶۵	۱۸۷۰	۶۱۴	۸۵
..... ۱۳۸۸	۳۱۷۱۶	۱۲۱۳۶	۱۳۷۵۶	۳۹۵۹	۱۵۲۶	۳۳۹
..... ۱۳۸۹	۳۰۸۷۶	۱۱۸۰۷	۱۳۷۷۱	۳۹۹۱	۱۰۷۷	۲۳۰
..... ۱۳۹۰	۲۰۸۱۸	۹۳۴۱	۸۱۸۵	۲۳۷۳	۷۳۷	۱۸۲
..... ۱۳۹۱	۱۱۶۶۶	۴۰۵۱	۴۹۱۹	۱۹۰۴	۷۲۱	۷۱
..... ۱۳۹۲	۶۱۹۲	۱۷۱۹	۲۴۴۸	۷۷۴	۷۱۴	۵۳۷
..... آران و بیدگل	۹۲۶	۳۰۴	۳۴۲	۱۹۰	۸۰	۱۰
..... اردستان	۰	۰	۰	۰	۰	۰
..... اصفهان	۱۳۹۳	۴۸۲	۶۱۶	۲۳۴	۶۱	۰
..... برخوار	۰	۰	۰	۰	۰	۰
..... بویین و میاندشت	۰	۰	۰	۰	۰	۰
..... تیران و کرون	۴۸۳	۱۴۴	۲۳۹	۶۴	۲۷	۹
..... چادگان	۰	۰	۰	۰	۰	۰
..... خمینی شهر	۰	۰	۰	۰	۰	۰
..... خوانسار	۱۵۷	۱۲۵	۲۱	۱۱	۰	۰
..... خور و بیابانک	۶۲	۱۰	۴۲	۱۰	۰	۰
..... دهاقان	۲۲	۳	۱۰	۵	۲	۲
..... سمیرم	۱۶	۸	۸	۰	۰	۰
..... شاهین شهر و میمه	۲۲۸۲	۲۸۸	۷۵۴	۱۹۹	۵۲۸	۵۱۳
..... شهرضا	۰	۰	۰	۰	۰	۰
..... فریدن	۲۱۷	۶۳	۱۳۸	۱۳	۳	۰
..... فریدونشهر	۷۳	۴۲	۳۱	۰	۰	۰
..... فلاورجان	۰	۰	۰	۰	۰	۰
..... کاشان	۲	۰	۲	۰	۰	۰
..... گلپایگان	۰	۰	۰	۰	۰	۰
..... لنجان	۰	۰	۰	۰	۰	۰
..... مبارکه	۰	۰	۰	۰	۰	۰
..... نایین	۵۵۹	۲۵۰	۲۴۵	۴۸	۱۳	۳
..... نجف آباد	۰	۰	۰	۰	۰	۰
..... نطنز	۰	۰	۰	۰	۰	۰

مأخذ- اداره کل تعاون، کار و رفاه اجتماعی.

۲۷-۳- متقاضیان کار ثبت نام شده برحسب وضع سواد

شهرستان و سال	جمع	می تواند بخواند و بنویسد	پایان دوره ابتدایی	پایان دوره راهنمایی	دیپلم	فوق دیپلم	لیسانس	لیسانس و بالاتر	بیسواد
..... ۱۳۷۵	...	...	...	...	...	...	...	...	...
..... ۱۳۸۰	۵۰۶۱۴	۱۹۱۷	۸۸۷۶	۱۳۴۴۸	۱۷۷۱۴	۲۶۲۹	۴۶۵۲	۳۹	۱۳۳۹
..... ۱۳۸۵	۱۵۱۱۶	۲۹۲	۱۸۱۲	۳۴۸۱	۷۰۴۷	۱۰۹۳	۱۱۳۲	۹۷	۱۶۲
..... ۱۳۸۸	۳۱۷۱۶	۶۲۷	۳۵۸۶	۶۱۵۷	۱۴۰۵۸	۳۲۱۱	۳۵۷۰	۲۰۰	۳۰۷
..... ۱۳۸۹	۳۰۸۷۶	۵۰۱	۲۷۸۶	۴۸۱۲	۱۶۰۱۵	۳۷۵۹	۲۷۵۷	۱۰۴	۱۴۲
..... ۱۳۹۰	۲۰۸۱۸	۱۸۶	۱۶۰۱	۳۱۱۴	۱۰۹۶۶	۱۹۷۹	۲۵۷۹	۲۹۲	۱۰۱
..... ۱۳۹۱	۱۱۶۶۶	۱۴۲	۱۲۰۴	۲۰۸۳	۴۵۳۱	۱۲۳۴	۲۳۰۸	۱۰۷	۵۷
..... ۱۳۹۲	۶۱۹۲	۲۱۱	۵۰۷	۱۱۰۰	۱۸۸۴	۶۲۱	۱۴۹۶	۳۴۱	۳۲
..... آران و بیدگل	۹۲۶	۱۶	۲۱۲	۲۹۶	۲۹۶	۳۴	۶۴	۲	۶
..... اردستان	۰	۰	۰	۰	۰	۰	۰	۰	۰
..... اصفهان	۱۳۹۳	۱۰	۷۴	۵۵	۵۶۶	۱۰۴	۵۸۴	۰	۰
..... برخوار	۰	۰	۰	۰	۰	۰	۰	۰	۰
..... بوبین و میاندشت	۰	۰	۰	۰	۰	۰	۰	۰	۰
..... تیران و کرون	۴۸۳	۱	۹۵	۹۱	۱۱۸	۶۳	۱۱۰	۰	۵
..... چادگان	۰	۰	۰	۰	۰	۰	۰	۰	۰
..... خمینی شهر	۰	۰	۰	۰	۰	۰	۰	۰	۰
..... خوانسار	۱۵۷	۱	۱۵	۲۵	۶۹	۱۹	۲۶	۱	۱
..... خور و بیابانک	۶۲	۰	۰	۰	۱۶	۱۸	۲۸	۰	۰
..... دهقان	۲۲	۰	۰	۰	۰	۱۰	۱۲	۰	۰
..... سمیرم	۱۶	۰	۰	۰	۲	۱	۱۳	۰	۰
..... شاهین شهر و میمه	۲۲۸۲	۱۸۰	۷۰	۵۱۷	۵۳۶	۲۶۷	۳۵۹	۳۳۸	۱۵
..... شهرضا	۰	۰	۰	۰	۰	۰	۰	۰	۰
..... فریدن	۲۱۷	۱	۱	۲۷	۴۶	۳۶	۱۰۴	۰	۲
..... فریدونشهر	۷۳	۱	۳	۷	۳۱	۶	۲۴	۰	۱
..... فلاورجان	۰	۰	۰	۰	۰	۰	۰	۰	۰
..... کاشان	۲	۰	۰	۰	۰	۰	۲	۰	۰
..... گلپایگان	۰	۰	۰	۰	۰	۰	۰	۰	۰
..... لنجان	۰	۰	۰	۰	۰	۰	۰	۰	۰
..... مبارکه	۰	۰	۰	۰	۰	۰	۰	۰	۰
..... نایین	۵۵۹	۱	۳۷	۸۲	۲۰۴	۶۳	۱۷۰	۰	۲
..... نجف آباد	۰	۰	۰	۰	۰	۰	۰	۰	۰
..... نطنز	۰	۰	۰	۰	۰	۰	۰	۰	۰

مأخذ- اداره کل تعاون، کار و رفاه اجتماعی.