

فصل چهارم

کشاورزی، جنگلداری و شیلات



مقدمه

تمام مکان‌های محل انجام فعالیت‌های کشاورزی آنها مورد آمارگیری قرار گرفت. با استفاده از چارچوب این سرشماری، اولین طرح آمارگیری نمونه‌ای کشاورزی در سال ۱۳۷۱، توسط مرکز آمار ایران انجام شد. در این طرح، فقط فعالیت زراعت بهره‌برداری‌های زراعی، تحت پوشش قرار گرفت و اطلاعات مربوط به تولید، ارزش تولیدات و هزینه‌ی تولید محصولات عمده‌ی زراعی برای سال ۱۳۷۰ جمع‌آوری شد.

در سال ۱۳۷۲، دومین سرشماری عمومی کشاورزی کشور توسط مرکز آمار ایران به اجرا درآمد. در این سرشماری برخی از شهرها یا حوزه‌های شهری که تعداد خانوار بهره‌بردار آن در زمان سرشماری ۱۳۶۷ قابل توجه نبوده، مورد سرشماری قرار نگرفته است. سهم این بخش از جامعه، طبق محاسبات انجام شده، معادل ۱/۷ درصد تعداد خانوارهای بهره‌بردار، ۲/۵ درصد اراضی زراعی زیر کشت، ۳/۲ درصد مساحت باغ و قلمستان و ۱/۳ درصد تعداد دام‌های کشور در سال ۱۳۶۷ بوده است. در سال ۱۳۸۲، سومین سرشماری عمومی کشاورزی کشور توسط مرکز آمار ایران و با مشارکت وزارت جهاد کشاورزی اجرا گردید.

در این سرشماری، برای شناسایی بهره‌برداران کشاورزی، تمام نقاط کشور به استثنای ۱۰۸ شهر تحت عنوان شهرهای منتخب، فهرست‌برداری شد. فهرست بهره‌برداران کشاورزی شهرهای منتخب، در سال ۱۳۸۱ با استفاده از اطلاعات موجود در وزارت جهاد

آمارگیری کشاورزی در سطح ملی برای اولین بار در سال ۱۳۳۹، توسط اداره‌ی آمار عمومی وقت، با روش نمونه‌گیری انجام شد. پس از انجام چند آمارگیری نمونه‌ای که نتایج سال‌های ۱۳۵۰ و ۱۳۵۱ آن منتشر شد. در سال ۱۳۵۲، اولین سرشماری کشاورزی روستایی، توسط مرکز آمار ایران به مرحله‌ی اجرا درآمد. در این سرشماری از طریق مراجعه به تمامی نقاط روستایی کشور، اطلاعات مورد نظر در سطح آبادی جمع‌آوری شد. در این طرح، فعالیت‌های کشاورزی نقاط شهری و خانوارهای عشایری که در هیچ یک از نقاط روستایی کشور محل مسکونی نداشتند، منظور نشد. بر اساس چارچوب آماری حاصل از سرشماری مذکور، طرح آمارگیری کشاورزی روستایی در سال‌های ۱۳۵۳، ۱۳۵۴ و ۱۳۵۶ لغایت ۱۳۵۹ و نیز در سال‌های ۱۳۶۱ و ۱۳۶۶ توسط مرکز آمار ایران اجرا و نتایج آن منتشر شد. در سال ۱۳۶۰، جهاد سازندگی ضمن اجرای طرح تهیه‌ی شناسنامه‌ی روستایی، اطلاعاتی مشابه اطلاعات حاصل از اجرای سرشماری کشاورزی سال ۱۳۵۲ مرکز آمار ایران، گردآوری کرد.

در سال ۱۳۶۷، اولین سرشماری عمومی کشاورزی توسط مرکز آمار ایران، در سطح نقاط شهری و روستایی کشور به مرحله‌ی اجرا درآمد. در این سرشماری، تمامی بهره‌بردارهای کشاورزی مربوط به اشخاص حقیقی، از طریق مراجعه به خانوارهای ساکن نقاط روستایی و شهری و نیز خانوارهای غیرساکن و بهره‌بردارهای مربوط به اشخاص حقوقی، از طریق شناسایی

پولت، مرغ مادر و جوجه کشی، اقدام به اجرای سرشماری کرده و برای فعالیت‌های پرورش مرغ گوشتی، آمارگیری نمونه‌ای به عمل آورده است.

برای تهیه و تنظیم آمار و اطلاعات مندرج در جداول این فصل، علاوه بر نشریات مختلف مرکز آمار ایران، از نشریات و گزارش‌های مربوط به سازمان‌های زیر نیز استفاده شده است. سازمان جهاد کشاورزی، شرکت سهامی خدمات حمایتی کشاورزی، اداره کل شیلات استان، اداره کل منابع طبیعی، سازمان تعاون روستایی، اداره کل تعاون کار و رفاه اجتماعی.

اطلاعات آماری مندرج در این فصل، شامل آمارهایی در زمینه‌ی زراعت و باغداری، دام و طیور، جنگلداری، شیلات و شرکت‌های تعاونی می‌باشد.

تعاریف و مفاهیم

مرغ گوشتی: به نوعی مرغ و خروس اطلاق می‌شود که به منظور استفاده از گوشت آن پرورش داده می‌شود.

مرغ تخمگذار: مرغی است که برای تولید تخم مرغ خوراکی پرورش داده می‌شود. این قبیل مرغ‌ها را در سن سه ماهگی پولت (نیمچه تخمگذار) می‌گویند.

مرغ مادر: مرغی است که تخم نطفه‌دار آن برای تولید جوجه استفاده می‌شود. مرغ مادر گوشتی برای تولید جوجه‌های مرغ و خروس گوشتی و مرغ مادر تخمی برای تولید جوجه‌های مرغ تخم‌گذار پرورش داده می‌شود.

فعالیت تولید جوجه یکروزه، مرغ تخمگذار و گوشتی: فعالیتی است که در فرایند آن، بسته

کشاورزی و تحقیقات محلی، در قالب طرح "سرشماری بهره‌برداران کشاورزی شهرهای منتخب" تهیه شد.

لازم به ذکر است، با توجه به اجرای سرشماری کشاورزی سال ۱۳۹۳، نتایج سرشماری کشاورزی سال ۱۳۸۲ از این نشریه حذف گردید و نتایج سال ۱۳۹۳ در حال استخراج بوده و به زمان چاپ این نشریه نرسید.

در سال ۱۳۶۹ برای اولین بار، آمار گاوداری‌های صنعتی توسط مرکز آمار ایران گردآوری شد که در این طرح از فهرست گاوداری‌های صنعتی منتج از سرشماری عمومی کشاورزی ۱۳۶۷ استفاده گردید. طرح مذکور، در سال ۱۳۷۲ به صورت سرشماری و در سال‌های ۱۳۷۴ و ۱۳۸۰ به صورت نمونه‌ای انجام و نتایج آن ارائه شده است.

آمار کشتار دام، تا سال ۱۳۴۶ به وسیله‌ی دفتر آمار و وزارت دارایی انتشار می‌یافت. از سال ۱۳۴۷ تا سال ۱۳۷۵ گردآوری و انتشار آمار کشتار دام، توسط مرکز آمار ایران از طریق مکاتبه با شهرداری‌ها و بر اساس گزارش‌های ماهانه‌ی شهرداری‌هایی که دارای کشتارگاه هستند، انجام شده است. از سال ۱۳۷۶، جمع‌آوری اطلاعات مذکور از طریق کشتارگاه‌ها و با همکاری سازمان دامپزشکی کشور و شهرداری‌ها صورت می‌گیرد.

طرح‌های آمارگیری از مؤسسات مرغداری را برای اولین بار، مرکز آمار ایران در سال‌های ۱۳۶۴ و ۱۳۶۵ اجرا نموده است. در سال‌های اخیر با توجه به تنوع فعالیت در صنعت مرغداری، برای هر یک از فعالیت‌های پرورش مرغ تخمگذار و

تنسيق: تخمین دقیق مساحت و محدوده عرفی هر دامدار یا دامداران در یک مرتع است.

آبشخور: چاه‌های کم عمقی هستند که از آب آنها فقط برای شرب دام استفاده می‌شود.

چاه مالداري: برای تأمین آب مورد نیاز دام‌ها، در دامنه کوه‌ها چاه‌هایی حفر می‌کنند که از این گونه چاه‌ها همانند آرتزین و همچون چشمه، آب جاری می‌شود.

مالج پاشی: مقصود ایجاد پوشش‌هایی است که به منظور جلوگیری از حرکت خاک، حفظ درجه حرارت و رطوبت خاک به کار می‌رود.

حفاظت و قرق: عبارت است از انتخاب و اعلام مساحت مناطق و محدوده‌های دارای فرسایش زیاد و یا حساس به فرسایش.

شرکت تعاونی: شرکتی است متشکل از اشخاص حقیقی با حداقل ۷ عضو که تمام یا حداقل ۵۱ درصد از سرمایه آن به وسیله اعضا تأمین گردد و طبق مقررات موجود در قانون بخش تعاونی، به ثبت رسیده باشد. یادآور می‌شود که قبل از تعیین حداقل اعضای شرکت‌های تعاونی بر اساس قانون مزبور، بعضی از شرکت‌های تعاونی با اعضای کمتر از ۷ نفر تشکیل شده است.

گزیده اطلاعات

در سال ۱۳۹۲، تعداد ۱۶۹۶۵۵۸ لاشه انواع دام به وزن ۳۹۲۸۴۸۴۵ کیلوگرم در کشتارگاه‌های استان ذبح شده است.

در سال ۱۳۹۲، ۴۳۰ شرکت تعاونی کشاورزی فعال در اداره کل تعاون، کار و رفاه اجتماعی استان ثبت شده که ۱۲۰۹۵ نفر عضو داشته و در این شرکت‌ها ۴۳۶۶ نفر مشغول به فعالیت بوده و سرمایه این شرکت‌ها برابر ۱۷۳۱۹۵ میلیون ریال بوده است.

به مورد تخم‌مرغ نطفه‌دار از نژادهای مرغ تخمی یا گوشتی به جوجه‌های یک‌روزه مرغ و خروس اجداد و مادر و نیز به جوجه یک‌روزه مرغ تخم‌گذار یا گوشتی تبدیل می‌شود.

مؤسسه جوجه‌کشی: یک واحد تولیدی کشاورزی است که در آن تخم نطفه‌دار، توسط ماشین‌های جوجه‌کشی به جوجه یک‌روزه تبدیل می‌شود.

مرتع: زمینی است اعم از کوه و دامنه یا زمین مسطح که در فصل چرا، دارای پوششی از نباتات علوفه‌ای خودرو باشد و با توجه به سابقه چرا، عرفاً مرتع شناخته شود. اراضی آیش ولو آنکه دارای پوشش علوفه‌ای خودرو باشند مشمول تعریف مرتع نیستند.

آبخیزداری: فعالیت‌هایی که برای اصلاح و کنترل آبخیزها انجام می‌گیرد.

تراس یا سکو: به منظور از بین بردن شیب زمین انجام می‌گیرد به طوری که زمین را به صورت پله‌های عریض درآورده و بر روی قسمت مسطح آن عملیات زراعت انجام می‌دهند.

بانکت‌سازی: احداث کانال‌هایی بر روی خطوط تراز است که به منظور نفوذ و ذخیره آب، جهت استفاده گیاهان احداث می‌گردد.

بادشکن: موانع مصنوعی است که برای جلوگیری از حرکت شن‌های روان در برابر جریان باد ایجاد می‌شود.

استخر: محیط آبی محصور و قابل کنترل که قابلیت پرورش آبزیان را داشته باشد.

استخر خاکی: استخری که جنس کف و دیواره‌های آن عموماً از خاک سنگین با کوبیدگی و درصد تراکم بالا و دارای شیب مناسب باشد و جهت پرورش آبزیان احداث شود.

۴- کشاورزی، جنگلداری و شیلات ————— سالنامه آماری استان اصفهان ۱۳۹۲

۴-۱- متوسط هزینه تولید محصولات کشاورزی در یک هکتار به تفکیک زمین و مراحل مختلف کاشت، داشت و برداشت در سال زراعی (ریال)

سال زراعی ۱۳۸۰-۸۱					محصول
برداشت	داشت	کاشت	زمین	جمع	
۵۰۸	۱۰۶۰	۷۲۲	۲۰۰۰	۴۲۹۰	گندم آبی.....
۳۰۹	۱۸	۲۱۵	۸۷	۶۲۹	گندم دیم.....
۴۰۵	۸۴۵	۶۴۹	۱۸۰۰	۳۶۹۹	جو آبی.....
۱۵۵	۸	۱۵۵	۶۵	۳۸۳	جو دیم.....
۱۱۵۵	۱۹۳۲	۶۸۸	۲۸۰۰	۶۵۷۵	ذرت دانه‌ای.....
۱۸۹۹	۳۵۸۵	۴۳۳۵	۲۷۶۰	۱۲۵۷۹	سیب زمینی.....
۲۳۹	۴۰۸۷	۱۵۹۰	۶۱۴۰	۱۲۰۵۶	پیاز.....
۲۲۲۷	۳۴۹۹	۱۴۶۷	۲۵۰۰	۹۶۹۳	چغندر قند.....
۹۲۵	۳۲۶۵	۱۱۸۶	۲۲۰۰	۷۵۷۶	پنبه.....

سال زراعی ۱۳۸۵-۸۶					محصول
برداشت	داشت	کاشت	زمین	جمع	
۱۰۶۰	۲۹۰۰	۱۵۰۰	۴۱۰۰	۹۵۶۰	گندم آبی.....
۳۵۰	۱۶۰	۶۷۰	۴۲۰	۱۶۰۰	گندم دیم.....
۱۰۷۰	۲۰۳۰	۱۳۰۰	۴۱۰۰	۸۵۰۰	جو آبی.....
۳۴۰	۱۷۰	۵۷۰	۴۰۰	۱۴۸۰	جو دیم.....
۱۰۸۴	۵۰۷۲	۲۳۸۵	۲۰۴۰	۱۰۵۸۱	ذرت دانه‌ای.....
۴۲۳۹	۷۱۱۰	۹۲۰۰	۴۵۰۰	۲۵۰۴۹	سیب زمینی.....
۵۷۵۶	۹۱۰۸	۸۳۱۶	۷۷۰۰	۳۰۸۸۰	پیاز.....
۴۶۰۰	۶۴۵۲	۳۲۳۲	۳۳۰۰	۱۷۵۸۴	چغندر قند.....
۲۴۸۴	۵۰۱۶	۳۳۲۴	۳۴۰۰	۱۴۲۲۴	پنبه.....

سال زراعی ۱۳۸۸-۸۹						محصول
برداشت	داشت	کاشت	هزینه آماده سازی زمین	اجاره بهای زمین	جمع	
۱۶۶۵	۳۹۵۷	۲۰۱۶	۱۲۸۹	۳۱۵۷	۱۲۰۸۴	گندم آبی.....
۱۱۹۹	۶۰	۴۸۹	۲۶۵	۵۸۶	۲۵۹۹	گندم دیم.....
۱۴۳۹	۴۰۰۵	۱۹۰۶	۱۴۸۰	۳۲۰۶	۱۲۰۳۶	جو آبی.....
۱۷۲۲	۵۶	۴۴۲	۹۷	۵۹۱	۲۹۰۸	جو دیم.....
۱۱۶۷	۳۴۳۸	۱۵۸۲	۹۸۷	۴۶۰۱	۱۱۷۷۵	ذرت دانه‌ای.....
۵۱۵۹	۸۵۱۱	۹۶۲۳	۱۱۰۵	۵۰۰۲	۲۹۴۰۰	سیب زمینی.....
۹۲۲۳	۱۴۸۱۶	۹۴۶۵	۱۶۲۲	۹۳۷۶	۴۴۵۰۲	پیاز.....
۴۰۲۷	۱۱۳۹۴	۱۰۵۱	۱۷۳۹	۳۹۲۰	۲۲۱۳۱	چغندر قند.....
۲۴۴۹	۶۷۷۲	۱۷۱۶	۱۴۹۵	۲۸۶۹	۱۵۳۰۱	پنبه.....



سالنامه آماری استان اصفهان ۱۳۹۲ -۴- کشاورزی، جنگلداری و شیلات

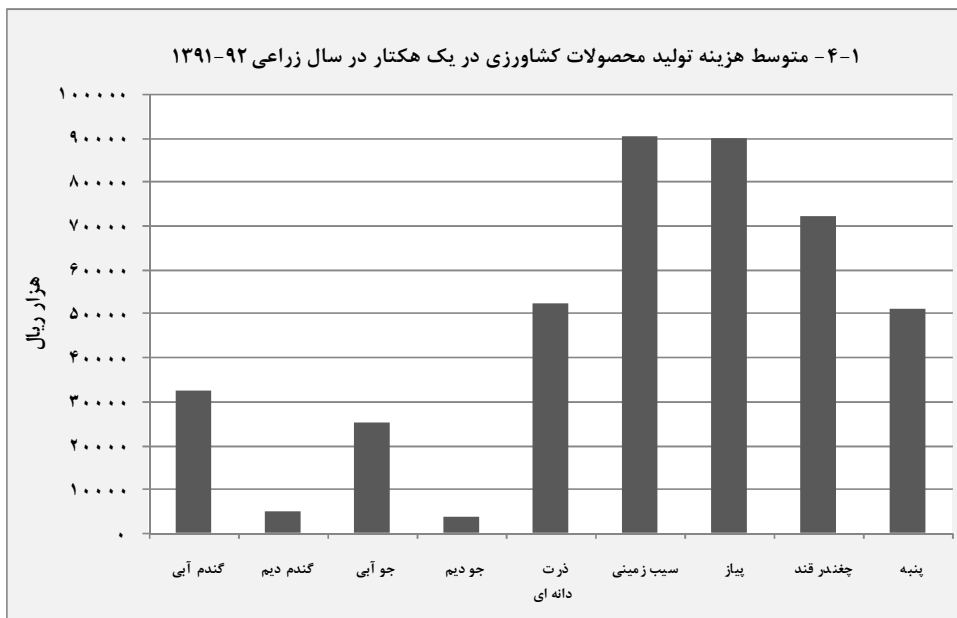
۴-۱- متوسط هزینه تولید محصولات کشاورزی در یک هکتار به تفکیک زمین و مراحل مختلف کاشت، داشت و برداشت درسال زراعی (دنباله) (ریال)

سال زراعی ۱۳۸۹-۹۰						محصول
برداشت	داشت	کاشت	هزینه آماده سازی زمین	اجاره بهای زمین	جمع	
۱۳۱۰	۵۵۴۵	۲۹۲۱	۱۶۰۰	۳۶۰۰	۱۴۹۷۶	گندم آبی.....
۱۰۲۹	۱۰۲	۶۲۵	۲۹۱	۶۰۳	۲۶۵۰	گندم دیم.....
۱۱۳۰	۵۵۵۴	۲۸۲۵	۱۴۵۰	۳۶۰۰	۱۴۵۵۹	جو آبی.....
۷۸۰	۴۳۰	۷۴۵	۴۰۰	۵۰۰	۲۸۵۵	جو دیم.....
۲۴۰۰	۱۰۳۹۰	۲۹۳۲	۱۴۹۰	۳۵۰۰	۲۰۷۱۲	ذرت دانه‌ای.....
۵۹۷۰	۷۴۴۰	۲۵۳۳۸	۲۰۵۰	۸۰۰۰	۴۸۷۹۸	سیب زمینی.....
۹۶۱۰	۹۹۰۴	۱۲۳۷۰	۱۷۰۰	۱۲۰۰۰	۴۵۵۸۴	پیاز.....
۱۰۲۲۹	۱۲۷۰۰	۳۹۳۹	۲۲۰۰	۶۰۰۰	۳۵۰۶۸	چغندر قند.....
۴۳۷۳	۸۴۲۰	۳۷۵۹	۱۵۸۰	۴۰۰۰	۲۲۱۳۲	پنبه.....

سال زراعی ۱۳۹۰-۹۱						محصول
برداشت	داشت	کاشت	هزینه آماده سازی زمین	اجاره بهای زمین	جمع	
۱۸۰۰	۷۰۶۰	۵۴۹۳	۱۷۸۰	۶۵۰۰	۲۲۶۳۳	گندم آبی.....
۷۲۰	۲۷۰	۱۳۳۹	۵۹۰	۶۵۰	۳۵۶۹	گندم دیم.....
۱۷۰۰	۴۹۵۰	۳۵۸۹	۱۷۲۰	۵۵۰۰	۱۷۴۵۹	جو آبی.....
۵۵۵	.	۱۲۶۳	۵۵۰	۵۵۰	۲۹۱۸	جو دیم.....
۲۸۲۰	۱۱۶۴۰	۶۲۴۵	۱۸۰۰	۷۵۰۰	۳۰۰۰۵	ذرت دانه‌ای.....
۷۵۸۰	۱۰۱۱۷	۲۹۷۳۲	۱۵۵۰	۳۰۰۰۰	۷۸۹۷۹	سیب زمینی.....
۱۳۶۹۰	۱۵۴۶۸	۱۷۸۷۱	۱۸۸۰	۳۵۰۰۰	۸۳۹۰۹	پیاز.....
۱۶۷۷۰	۲۴۲۰۰	۱۱۵۰۶	۲۳۵۰	۱۵۰۰۰	۶۹۸۲۶	چغندر قند.....
۹۷۵۰	۸۸۰۰	۷۳۰۹	۱۶۰۰	۷۰۰۰	۳۴۴۵۹	پنبه.....

سال زراعی ۱۳۹۱-۹۲						محصول
برداشت	داشت	کاشت	هزینه آماده سازی زمین	اجاره بهای زمین	جمع	
۲۶۲۵	۱۱۳۸۵	۶۱۳۵	۲۲۵۰	۱۰۰۰۰	۳۲۳۹۵	گندم آبی.....
۷۰۰	۱۰۰۰	۶۵۰	۱۵۹۲	۷۵۰	۴۶۹۲	گندم دیم.....
۲۵۷۵	۷۱۷۶	۴۲۵۳	۲۲۵۰	۹۰۰۰	۲۵۲۵۴	جو آبی.....
۶۰۰	۷۶۳	۲۳۱	۱۴۳۰	۷۵۰	۳۷۷۴	جو دیم.....
۳۶۲۵	۱۶۳۶۲	۱۰۳۰۰	۲۳۰۰	۲۰۰۰۰	۵۲۵۸۷	ذرت دانه‌ای.....
۹۴۴۰	۱۴۲۵۴	۳۵۲۸۷	۱۵۰۰	۳۰۰۰۰	۹۰۴۸۱	سیب زمینی.....
۱۴۰۵۰	۱۹۲۷۷	۲۰۰۹۲	۱۸۳۰	۳۵۰۰۰	۹۰۲۴۹	پیاز.....
۱۶۰۵۰	۲۶۶۱۲	۹۰۳۰	۲۷۸۰	۱۸۰۰۰	۷۲۴۷۲	چغندر قند.....
۹۶۳۰	۱۴۱۰۲	۱۱۲۰۱	۲۲۵۰	۱۴۰۰۰	۵۱۱۸۳	پنبه.....

مأخذ- سازمان جهاد کشاورزی استان.



مینا: جدول ۴-۱

۲-۴- مقدار انواع کود شیمیایی توزیع شده

(تن)

سال و شهرستان	جمع	ازته	فسفاتنه	پتاسه	سایر ^(۱)
.....۱۳۷۵	۱۰۸۱۸۸	۷۷۶۲۴	۲۶۸۶۸	۳۶۹۶	.
.....۱۳۸۰	۱۱۹۶۳۲	۹۷۴۹۰	۱۶۲۷۲	۵۸۷۰	.
.....۱۳۸۵	۱۷۸۸۵۸	۱۰۵۸۰۳	۴۵۴۰۲	۱۱۹۴۸	۱۵۷۰۵
..... ^(۲) ۱۳۸۸	۱۳۱۲۱۲	۹۹۹۳۰	۲۲۶۴۰	۲۶۳۸	۶۰۰۴
.....۱۳۸۹	۱۱۰۵۹۴	۸۲۴۵۷	۲۴۴۳۰	۳۲۴۷	۴۶۰
..... ^(۳) ۱۳۹۰	۵۹۸۴۴	۳۷۲۳۱	۱۸۹۴۰	۱۰۶۹	۲۶۰۴
.....۱۳۹۱	۷۰۷۳۶	۵۷۸۹۶	۸۵۳۸	۱۶۱۶	۲۶۸۶
..... ۱۳۹۲	۶۷۱۳۱	۴۰۲۰۶	۶۲۳۴	۵۶۰	۱۲۱
.....آران و بییدگل	۲۴۱۰	۱۹۱۸	۴۱۷	۷۵	.
.....اردستان	۲۳۷۲	۲۱۰۲	۲۷۰	.	.
.....اصفهان	۱۱۳۷۹	۱۰۲۹۷	۱۰۵۲	.	۳۰
.....برخوار	۱۲۱۱	۱۰۳۶	۱۷۵	.	.
.....بویین و میاندشت ^(۴)
.....تیران و کرون	۱۰۵۴	۸۳۱	۱۹۸	۲۵	.
.....چادگان	۱۳۲۲	۱۰۶۰	۲۵۸	۴	.
.....خمینی شهر	۶۷۸	۵۲۳	۱۲۵	۳۰	.
.....خوانسار	۳۰۳	۲۶۸	۳۵	.	.
.....خور و بیابانک	۲۶۵	۲۳۵	۳۰	.	.
.....دهاقان	۱۳۰۴	۱۱۰۶	۱۹۸	.	.
.....سمیرم	۲۹۷۶	۲۳۲۹	۴۷۴	۱۲۳	۵۰
.....شاهین شهر و میمه	۱۵۹۲	۱۲۶۸	۳۰۴	.	۲۰
.....شهرضا	۳۰۰۰	۲۴۱۳	۵۶۶	۲۱	.
.....فریدن	۳۲۹۰	۲۸۸۵	۳۷۸	۲۷	.
.....فریدون شهر	۱۰۸۰	۸۹۵	۱۸۵	.	.
.....فلورجان	۲۴۶۷	۲۱۸۵	۱۷۵	۸۶	۲۱
.....کاشان	۱۳۲۱	۱۲۱۹	۱۰۲	.	.
.....گلپایگان	۱۷۶۰	۱۴۶۷	۲۹۳	.	.
.....لنجان	۸۵۶	۷۱۷	۹۰	۴۹	.
.....مبارکه	۳۶۴۰	۳۱۱۱	۵۲۹	.	.
.....نایین	۲۵۵	۱۶۵	۷۵	۱۵	.
.....نجف آباد	۱۲۱۹	۱۱۱۰	۱۰۹	.	.
.....نطنز	۱۳۶۷	۱۰۶۶	۱۹۶	۱۰۵	.

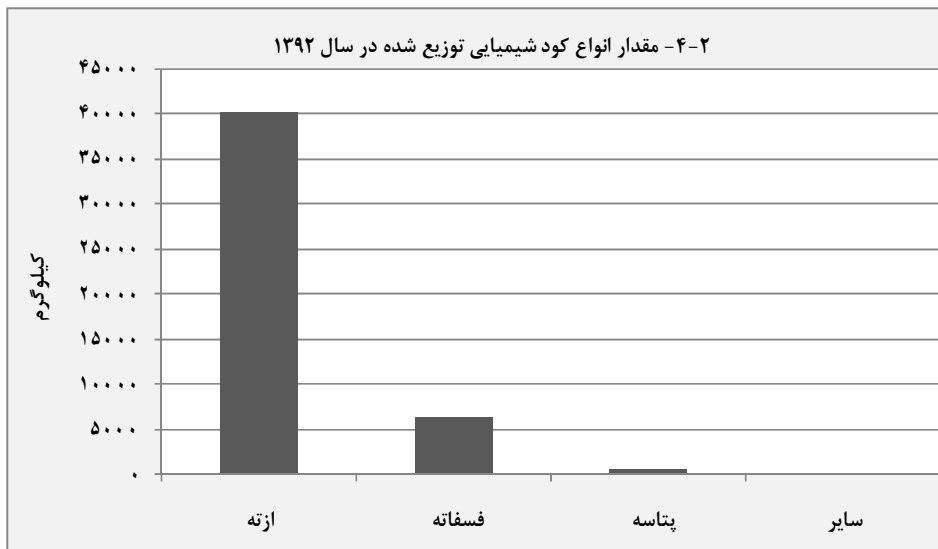
(۱) کودهای ماکرو کامل عبارت است از ماکرو کامل باغبانی، ماکرو کامل زراعت، ماکرو کامل آبیاری و کودهای میکرو عبارت است از سولفات روی، سولفات منیزیم، سولفات آهن، سولفات پتاسیم، منیزیم و گوگرد.

(۲) کودهای فسفاتنه و پتاسه به دلیل وارداتی بودن و افزایش قیمت جهانی در سطح کشور کمتر وارد شده و ماکرو به دلیل افزایش تولید داخلی افزایش توزیع داشته و کود ازته در عین خودکفا بودن کمتر تامین شده است.

(۳) در سال ۱۳۹۰ سهمیه میزان کود شیمیایی قابل تأمین در کل کشور کاهش یافته است.

(۴) آمار شهرستان بویین و میاندشت در آمار شهرستان فریدن منظور شده است.

مأخذ- شرکت سهامی خدمات حمایتی کشاورزی استان.



مبنا: جدول ۴-۲

۳-۴- مقدار انواع سموم فروخته شده (کیلوگرم - لیتر)

سال	جمع	حشره کش	علف کش	قارچ کش	کنه کش	موش کش	سایر (حلزون کش و قرص)
۱۳۷۵.....
۱۳۸۰.....
۱۳۸۵.....	۷۳۸۳۱۵	۲۲۱۶۱۷	۴۰۲۰۱۱	۱۰۰۲۹۴	۱۳۱۳۶	.	۱۲۵۷
۱۳۸۸ ^(۱)	۱۲۴۴۱۱	۲۱۶۶۶	۸۴۸۹۰	۱۷۱۴۴	۷۱۱	.	.
۱۳۸۹ ^(۱)	۹۹۶۵۰	۱۲۰۶۲	۶۹۷۳۴	۱۷۷۳۹	۱۱۵	.	.
۱۳۹۰ ^(۲)	۳۹۱۹۸	۲۳۴۱	۳۳۰۰۱	۲۵۰۶	.	.	۱۳۵۰
۱۳۹۱ ^(۳)	۴۷۲۷	۱۲۴۱	۱۸۹۴	۷۳۶	۸۵۶	.	.
۱۳۹۲.....	۲۶۶۹	.	۲۳۹	۲۴۲۹	۱	.	.
آران و بیدگل.....	۱۱۰	.	۱۰	۱۰۰	.	.	.
اردستان.....	۱۴۰	.	۴۰	۱۰۰	.	.	.
اصفهان.....	۲۳۱۹	.	۱۸۹	۲۱۲۹	۱	.	.
برخوار.....	۱۰۰	.	.	۱۰۰	.	.	.
بویین و میاندشت.....
تیران و کرون.....
چادگان.....
خمینی شهر.....
خوانسار.....
خور و بیابانک.....
دهاقان.....
سمیرم.....
شاهین شهر و میمه.....
شهرضا.....
فریدن.....
فریدون شهر.....
فلاورجان.....
کاشان.....
گلپایگان.....
لنجان.....
مبارکه.....
نایین.....
نحف آباد.....
نطنز.....

- (۱) کاهش توزیع سم در شرکت به دلیل واگذاری سهمی از توزیع به بخش خصوصی بوده است.
 (۲) به دلیل آزادسازی عرضه و تقاضا و حذف یارانه سم، آمار سال ۱۳۹۰ کاهش یافته است.
 (۳) مقدار ۱۴۳۶۵ کیلو-لیتر سم از طریق بخش خصوصی در سال ۱۳۹۱ توزیع گردیده است
 مأخذ- شرکت سهامی خدمات حمایتی کشاورزی استان.

۴- کشاورزی، جنگلداری و شیلات ————— سالنامه آماری استان اصفهان ۱۳۹۲

۴-۴- تعداد مؤسسات جوجه کشی و تولیدکنندگان انواع جوجه یکروزه

تولید جوجه یکروزه						تعداد مؤسسه	سال
سایر ماکیان	مرغ بومی	مرغ مادر تخمگذار	مرغ مادر گوشتی	مرغ تخمگذار	مرغ گوشتی		
۰	۰	۰	۰	۱	۶	۷ ۱۳۷۵
۱	۰	۰	۰	۰	۶	۷ ۱۳۷۸
۱	۰	۰	۰	۰	۶	۷ ۱۳۸۰
۱	۰	۰	۰	۱	۵	۷ ۱۳۸۲
۰	۲	۰	۰	۰	۴	۶ ۱۳۸۴

مأخذ- مرکز آمار ایران.

۴-۵- تعداد مؤسسات پرورش دهنده مرغ مادر، تعداد سالن‌ها و ظرفیت آنها

ظرفیت (قطعه)	تعداد سالن	تعداد مؤسسه	سال
۹۶۲۰۰۰	۱۸۷	۱۳ ۱۳۷۵
۹۷۳۰۰۰	۲۱۶	۱۸ ۱۳۷۸
۹۵۷۵۰۰	۲۱۷	۱۸ ۱۳۸۰
۱۰۴۷۰۰۰	۲۴۱	۱۹ ۱۳۸۲
۱۰۱۸۲۹۰	۱۷۳	۱۸ ۱۳۸۵

مأخذ- مرکز آمار ایران.

سالنامه آماری استان اصفهان ۱۳۹۲ _____ ۴- کشاورزی، جنگلداری و شیلات

۴-۶- تعداد مرغداری‌های پرورش دهنده مرغ گوشتی، تعداد سالن‌ها و ظرفیت آنها

ظرفیت (قطعه)	تعداد سالن	تعداد مرغداری	سال
۱۸۹۴۲۴۵۴	۲۸۷۵	۱۵۲۳۱۳۷۵
۱۷۴۰۱۰۰۰	۲۷۴۲	۱۵۲۳۱۳۸۰
۲۱۴۶۵۰۰۰	۳۱۹۷	۱۵۸۴۱۳۸۲
۲۵۷۶۹۰۰۰	۳۶۳۷	۱۸۱۶۱۳۸۳
۲۸۸۰۴۰۰۰	۳۵۵۲	۱۷۴۶۱۳۸۸
۲۶۷۹۰۰۰۰	۳۵۳۸	۱۴۱۴۱۳۹۰
۲۵۳۶۹۰۰۰	۳۲۰۴	۱۳۲۰ ۱۳۹۱

مأخذ- مرکز آمار ایران.

۴-۷- تعداد مرغداری‌های پرورش دهنده مرغ تخمگذار، تعداد سالن‌ها و ظرفیت آنها

ظرفیت (قطعه)	تعداد سالن	تعداد مرغداری	سال
۳۲۲۷۸۵۰	۱۵۸	۴۳۱۳۷۵
۴۹۸۷۷۴۰	۲۵۳	۸۵۱۳۸۰
۶۴۵۸۱۲۲	۲۹۵	۹۵۱۳۸۵
۶۹۴۰۰۰۰	۳۳۴	۱۴۰۱۳۸۸
۷۱۸۵۴۰۰	۳۴۳	۱۳۲۱۳۹۰
۸۳۴۳۲۵۰	۴۴۲	۱۴۸ ۱۳۹۱

مأخذ- مرکز آمار ایران.

۴-۸- تعداد و وزن لاشه انواع دام ذبح شده و میانگین وزن لاشه یک رأس از انواع دام
کشتار شده در هریک از کشتارگاه‌های استان (کیلوگرم)

سال و شهرستان	جمع		گوسفند و بره	
	تعداد	وزن	تعداد	وزن
.....۱۳۷۵
.....۱۳۸۰	۱۹۲۸۴۱۱	۴۱۱۰۴۵۴۳	۱۳۹۷۱۹۰	۲۱۰۸۱۷۴۵
.....۱۳۸۵	۲۲۶۶۳۹۰	۴۸۶۸۴۵۰۳	۱۵۰۷۰۹۳	۲۴۸۳۹۰۱۴
.....۱۳۸۸	۱۶۴۸۰۹۳	۴۳۳۰۶۰۲۸	۱۰۲۰۳۴۰	۱۷۹۲۰۴۴۱
.....۱۳۸۹	۱۳۰۴۴۱۱	۳۵۴۸۱۷۵۴	۶۹۹۴۸۶	۱۳۵۲۹۶۳۹
.....۱۳۹۰	۱۵۳۵۱۱۶	۴۴۳۰۵۵۱۲	۸۶۳۵۳۰	۱۶۸۷۵۴۵۲
.....۱۳۹۱	۱۷۱۷۴۰۲	۴۴۷۷۴۹۱۴	۱۰۴۴۹۳۲	۱۸۹۷۴۶۷۹
.....۱۳۹۲	۱۶۹۶۵۵۱	۳۹۲۸۴۸۴۵	۱۰۳۹۲۹۳	۱۸۶۱۲۲۴۸
.....
.....آران و بییدگل
.....اردستان	۲۷۵۶	۱۳۳۱۳۰	۱۵۳۱	۳۸۲۷۵
.....اصفهان	۴۲۰۹	۱۴۵۳۴۶	۲۹۲۷	۵۵۲۹۹
.....برخوار
.....بویین و میاندشت ^(۱)
.....تیران و کرون	۸۸۵۰	۳۵۶۳۷۰	۶۸۰۶	۱۹۲۸۳۵
.....چادگان	۳۱۳۳	۷۴۴۸۵	۲۵۰۶	۵۰۱۲۰
.....خمینی شهر
.....خوانسار	۶۰۸۷	۱۳۳۶۸۸	۴۹۵۵	۹۹۱۰۰
.....خور و بیابانک	۱۳۹۷	۵۸۲۵۹	۲۹۴	۹۰۴۰
.....دهقان	۶۷۴۳	۱۱۸۸۴۵	۴۰۰۰	۵۸۰۷۴
.....سمیرم	۵۲۳۸	۱۵۵۵۲۰	۳۰۰۴	۴۵۰۶۰
.....شاهین شهر و میمه	۵۳۳۷۲	۸۸۱۱۱۳	۳۹۹۴۸	۵۰۰۵۷۹
.....شهرضا	۵۱۹۴۷	۱۳۱۱۱۷۷	۲۴۳۴۷	۳۶۹۸۲۵
.....فریدن	۷۰۱۲	۲۳۰۰۴۵	۵۵۳۳	۱۲۲۴۸۵
.....فریدونشهر	۵۴۵۸	۲۰۲۴۶۳	۴۱۳۵	۱۰۰۰۰۵
.....فلاورجان
.....کاشان	۱۰۰۸۳۱	۲۰۷۲۳۲۶	۳۴۶۷۴	۶۴۳۵۷۷
.....گلپایگان	۳۲۲۲۹	۱۱۴۴۴۰۱	۲۷۰۳۱	۵۹۳۴۸۹
.....لنجان	۳۷۲۸۰	۲۰۳۲۴۳۴	۲۸۱۴۹	۵۶۵۵۵۵
.....مبارکه	۱۲۱۶۸	۵۲۶۴۰۵	۸۷۷۳	۲۵۸۴۳۰
.....نایین	۱۰۱۹۶	۳۶۷۷۹۰	۷۰۹۲	۱۷۷۳۰۰
.....نجف‌آباد	۱۸۸۵۷۷	۵۳۶۴۰۹۹	۱۴۲۰۷۰	۲۵۷۱۷۶۳
.....نطنز	۷۸۹۱	۲۹۳۷۴۷	۵۳۹۱	۱۱۵۵۴۳
.....سایر کشتارگاه‌ها	۱۱۵۱۱۸۴	۲۳۶۸۳۲۰۲	۶۸۶۱۲۷	۱۲۰۴۵۸۹۴



۴-۸- تعداد و وزن لاشه انواع دام ذبح شده و میانگین وزن لاشه یک رأس از انواع دام
کشتار شده در هریک از کشتارگاه‌های استان (دنباله) (کیلوگرم)

گاو و گوساله			بز و بزغاله			سال و شهرستان
میانگین	وزن	تعداد	میانگین	وزن	تعداد	
...	۱۳۷۵
۳۶۳/۰	۱۴۴۱۷۳۹۵	۳۹۶۷۴	۹/۰	۴۴۸۳۵۳۰	۴۸۵۲۸۵	۱۳۸۰
۲۰۷/۰	۱۳۴۵۱۷۴۱	۶۵۱۱۵	۱۳/۰	۸۷۰۸۲۴۳	۶۸۶۹۲۰	۱۳۸۵
۲۰۶/۶	۱۳۶۸۰۹۱۶	۶۶۲۰۷	۱۴/۱	۷۶۷۵۲۰۷	۵۴۶۴۳۷	۱۳۸۸
۲۲۱/۷	۱۲۲۷۳۰۳۸	۵۵۳۵۴	۱۳/۸	۷۴۵۳۹۷۸	۵۴۱۱۳۱	۱۳۸۹
۲۱۹/۱	۱۷۳۹۲۴۶۴	۷۹۳۷۱	۱۳/۷	۷۹۸۲۷۷۵	۵۸۴۵۱۷	۱۳۹۰
۲۱۸/۵	۱۵۳۸۰۰۹۱	۷۰۳۷۸	۱۴/۲	۸۴۷۵۱۹۹	۵۹۵۹۹۱	۱۳۹۱
۲۲۳/۳	۱۱۱۹۰۱۳۵	۵۰۱۰۷	۱۳/۵	۸۱۴۰۵۲۷	۶۰۲۳۱۳	۱۳۹۲
.	آران و بیدگل
۲۰۰/۰	۴۰۰۰۰	۲۰۰	۱۵/۰	۱۲۸۵۵	۸۵۷	اردستان
۲۱۶/۰	۴۱۶۹۰	۱۹۳	۱۴/۱	۱۲۳۴۷	۸۷۷	اصفهان
.	برخوار
...	بویین و میاندشت ^(۱)
۳۰۰/۰	۹۲۴۰۰	۳۰۸	۲۲/۶	۳۶۶۳۵	۱۶۲۳	تیران و کرون
۱۰۰/۰	۱۷۵۰۰	۱۷۵	۱۵/۰	۶۷۶۵	۴۵۱	چادگان
.	خمینی شهر
۱۰۹/۴	۲۰۳۵۰	۱۸۶	۱۵/۱	۱۴۲۳۸	۹۴۶	خوانسار
۲۹۷/۸	۱۳۴۰۰	۴۵	۲۱/۵	۲۱۲۵۹	۹۹۱	خور و بیابانک
۲۲۵/۲	۲۹۲۸۰	۱۳۰	۱۲/۱	۳۱۴۹۱	۲۶۱۳	دهاقان
۱۵۰/۰	۸۵۵۰۰	۵۷۰	۱۵	۲۴۹۶۰	۱۶۶۴	سمیرم
۳۲۳/۷	۲۴۸۹۱۰	۷۶۹	۱۰/۳	۱۲۹۶۵۶	۱۲۶۴۵	شاهین شهر و میمه
۱۵۳/۱	۵۶۴۷۸۰	۳۶۸۹	۱۵/۲	۳۶۲۴۷۲	۲۳۸۱۷	شهرضا
۱۲۹/۸	۹۶۳۰۰	۷۴۲	۱۵/۳	۱۱۲۶۰	۷۳۷	فریدن
۱۸۰/۴	۸۷۱۲۰	۴۸۳	۱۸/۱	۱۵۱۳۸	۸۳۹	فریدونشهر
.	فلاورجان
۲۴۱/۱	۴۴۴۶۰۰	۱۸۴۴	۱۵/۳	۹۸۴۱۴۹	۶۴۳۱۳	کاشان
۲۵۰/۰	۴۹۶۵۰۰	۱۹۸۶	۱۶/۹	۵۴۴۱۲	۳۲۱۲	گلپایگان
۲۷۱/۲	۱۳۸۵۱۱۰	۵۱۰۷	۱۳/۱	۵۰۶۹۹	۳۸۷۴	لنجان
۲۲۸/۵	۲۱۴۵۴۰	۹۳۹	۲۰/۱	۴۸۷۹۵	۲۴۳۳	مبارکه
۲۴۸/۱	۵۲۵۸۰	۲۱۲	۲۰/۰	۵۰۳۶۰	۲۵۱۸	نایین
۱۸۱/۸	۱۰۷۰۱۵۰	۵۸۸۵	۱۸/۱	۶۶۸۷۰۶	۳۷۱۱۰	نجف آباد
۲۱۰/۲	۱۴۸۶۰۵	۷۰۷	۱۶/۱	۲۸۷۹۹	۱۷۸۷	نطنز
۲۳۲/۹	۶۰۴۰۸۲۰	۲۵۹۳۷	۱۲/۷	۵۵۷۵۵۳۱	۴۳۹۰۰۶	سایر کشتارگاه‌ها



۴- کشاورزی، جنگلداری و شیلات ————— سالنامه آماری استان اصفهان ۱۳۹۲

۴-۸- تعداد و وزن لاشه انواع دام ذبح شده و میانگین وزن لاشه یک راس از انواع دام کشتار شده در هریک از کشتارگاه‌های استان (دنباله) (کیلوگرم)

شتر و بچه شتر			گاو میش و بچه گاو میش			سال و شهرستان
میانگین	وزن	تعداد	میانگین	وزن	تعداد	
...	۱۳۷۵
۱۷۹/۰	۱۱۱۱۹۷۳	۶۱۹۶	۱۵۰/۰	۹۹۰۰	۶۶	۱۳۸۰
۲۳۲/۵	۱۶۷۹۳۰۵	۷۲۲۲	۱۵۵/۰	۶۲۰۰	۴۰	۱۳۸۵
۲۶۶/۸	۴۰۲۹۱۹۴	۱۵۱۰۳	۴۵/۰	۲۷۰	۶	۱۳۸۸
۲۶۳/۶	۲۲۲۴۹۴۹	۸۴۳۹	۱۵۰/۰	۱۵۰	۱	۱۳۸۹
۲۶۹/۷	۲۰۴۹۲۷۱	۷۵۹۸	۵۵/۵	۵۵۵۰	۱۰۰	۱۳۹۰
۲۷۰/۲	۱۶۳۳۱۹۰	۶۰۴۴	۲۰۶/۲	۱۱۷۵۵	۵۷	۱۳۹۱
۲۷۷/۷	۱۳۳۳۴۹۵	۴۸۰۲	۱۹۶/۳	۸۴۴۰	۴۳	۱۳۹۲
.	آران و بیدگل
۲۵۰/۰	۴۲۰۰۰	۱۶۸	.	.	.	اردستان
۱۶۹/۹	۳۶۰۱۰	۲۱۲	.	.	.	اصفهان
.	برخوار
...	بویین و میاندشت ^(۱)
۳۰۵/۳	۳۴۵۰۰	۱۱۳	.	.	.	تیران و کرون
۱۰۰/۰	۱۰۰	۱	.	.	.	چادگان
.	خمینی شهر
.	خوانسار
۲۱۷/۳	۱۴۵۶۰	۶۷	.	.	.	خور و بیابانک
.	دهاقان
.	سمیرم
۱۹۶/۸	۱۹۶۸	۱۰	.	.	.	شاهین شهر و میمه
۱۵۰/۰	۱۴۱۰۰	۹۴	.	.	.	شهرضا
.	فریدن
۲۰۰/۰	۲۰۰	۱	.	.	.	فریدونشهر
.	فلاورجان
.	کاشان
.	گلپایگان
۲۰۶/۷	۲۵۴۲۰	۱۲۳	۲۰۹/۳	۵۶۵۰	۲۷	لنجان
۲۰۱/۷	۴۶۴۰	۲۳	.	.	.	مبارکه
۲۳۴/۱	۸۷۵۵۰	۳۷۴	.	.	.	نایین
۳۰۰/۰	۱۰۵۳۳۰۰	۳۵۱۱	۱۸۰/۰	۱۸۰	۱	نجف آباد
۱۳۳/۳	۸۰۰	۶	.	.	.	نطنز
۱۸۵/۳	۱۸۳۴۷	۹۹	۱۷۴/۰	۲۶۱۰	۱۵	سایر کشتارگاه‌ها

(۱) آمار شهرستان بویین و میاندشت در آمار شهرستان فریدن منظور شده است.

مأخذ- مرکز آمار ایران.

۹-۴- تعداد استخر پرورش ماهی و مقدار تولید برحسب شهرستان (تن)

سال و شهرستان	تعداد استخر	تولید	
		جمع	مزارع پرورش ماهی
..... ۱۳۷۵	۰۰۰	۰۰۰	۰۰۰
..... ۱۳۸۰	۲۲۵	۱۲۴۱	۵۴۱
..... ۱۳۸۵	۴۶۹	۲۹۷۲	۲۱۱۸
..... ۱۳۸۸	۳۹۱	۳۵۶۴	۲۶۸۴
..... ۱۳۸۹	۴۸۱	۳۹۴۰	۳۱۱۰
..... ۱۳۹۰	۵۶۲	۵۱۲۰	۴۲۷۴
..... ۱۳۹۱	۵۷۰	۵۷۶۴	۴۹۰۷
..... ۱۳۹۲	۱۰۲	۴۹۳۱	۴۰۸۴
..... آران و بیدگل	۱	۱۷	۱۲
..... اردستان	۳۱	۵۰	۵۰
..... اصفهان	۲۶۲	۵۵۸	۵۵۸
..... برخوار	۱	۱۰	۱۰
..... بوبین و میاندشت ^(۱)	۰۰۰	۰۰۰	۰۰۰
..... تیران و کرون	۲۵	۱۲۷	۶۷
..... چادگان	۶	۶۱۱	۱۱۱
..... خمینی شهر	۷	۳۵	۳۵
..... خوانسار	۸	۶۲	۶۲
..... خور و بیابانک	۴	۲۵	۲۵
..... دهاقان	۵	۱۲	۱۲
..... سمیرم	۲۶	۱۲۲۰	۱۱۸۲
..... شاهین شهر و میمه	۷	۹۷	۹۷
..... شهرضا	۲۴	۳۲	۳۲
..... فریدن	۹	۸۸	۶۰
..... فریدونشهر	۱۶	۱۰۲۰	۹۷۰
..... فلاورجان	۱۱۲	۱۴۷	۱۴۷
..... کاشان	۳۱	۵۴	۵۴
..... گلپایگان	۴۲	۲۷۱	۲۲۱
..... لنجان	۱۷	۲۰۴	۱۱۴
..... مبارکه	۱۴	۶۷	۴۵
..... نایین	۲	۳	۳
..... نجف آباد	۱۳۱	۱۳۱	۱۲۷
..... نطنز	۲۱	۹۰	۹۰

(۱) آمار شهرستان بوبین و میاندشت در آمار شهرستان فریدن منظور شده است.
مأخذ- مدیریت امور آبیاری (سازمان جهاد کشاورزی).

۴- کشاورزی، جنگلداری و شیلات ————— سالنامه آماری استان اصفهان ۱۳۹۲

۴-۱۰- مقدار تولید و تکثیر انواع گونه‌های بچه ماهیان برحسب شهرستان (هزار قطعه)

سال و شهرستان	جمع	کپور ماهیان	قزل آلا	سایر ^(۱)
.....۱۳۷۵
.....۱۳۸۰	۱۴۰۰۰	۱۰۰۰	۳۰۰۰	۱۰۰۰۰
.....۱۳۸۵	۴۱۰۰۰	۲۰۰۰	۲۴۰۰۰	۱۵۰۰۰
.....۱۳۸۸	۶۰۰۰۰	.	۲۵۰۰۰	۳۵۰۰۰
.....۱۳۸۹	۷۵۲۰۰	۲۵۰۰	۳۲۰۰۰	۴۰۷۰۰
.....۱۳۹۰	۸۰۶۷۰	۱۳۰۰	۳۴۵۰۰	۴۴۸۷۰
.....۱۳۹۱	۱۱۴۳۴۰	۶۱۰	۶۵۷۳۰	۴۸۰۰۰
..... ۱۳۹۲	۱۰۹۶۹۰	۶۹۰	۵۵۰۰۰	۵۴۰۰۰
.....آران و بییدگل	۷۰۰	.	.	۷۰۰
.....اردستان	۵۵	.	.	۵۵
.....اصفهان	۷۰۰۰	.	.	۷۰۰۰
.....برخوار	۵	.	.	۵
.....بویین و میاندشت ^(۲)	۰۰۰	۰۰۰	۰۰۰	۰۰۰
.....تیران و کرون	۸۱۵	.	۸۰۰	۱۵
.....چادگان	۱۲۰۰	.	۱۲۰۰	.
.....خمینی شهر	۶۹۶۳	.	۵۷۰۰	۱۲۶۳
.....خوانسار
.....خور و بیابانک
.....دهاقان	۷۵۰	.	۷۵۰	.
.....سمیرم	۱۰۰۷۰	.	۱۰۰۷۰	.
.....شاهین شهر و میمه
.....شهرضا
.....فریدن	۴۶۰۰	.	۴۵۰۰	۱۰۰
.....فریدونشهر	۷۶۰۰	.	۷۶۰۰	.
.....فلاورجان	۱۸۲۴۰	۶۹۰	۱۷۵۵۰	.
.....کاشان	۳۵۷۴۵	.	۷۴۵	۳۵۰۰۰
.....گلپایگان	۱۰۳۷	.	۱۰۰۰	۳۷
.....لنجان	۴۲۶۰	.	۴۰۳۵	۲۲۵
.....مبارکه	۱۰۵۰	.	۱۰۵۰	.
.....نایین
.....نجف آباد	۶۸۰۰	.	.	۶۸۰۰
.....نطنز	۲۸۰۰	.	.	۲۸۰۰

(۱) منظور از سایر، ماهیان زینتی می‌باشد.

(۲) آمار شهرستان بویین و میاندشت در آمار شهرستان فریدن منظور شده است. مأخذ- مدیریت امور آبزیان (سازمان جهاد کشاورزی).

سالنامه آماری استان اصفهان ۱۳۹۲ _____ ۴- کشاورزی، جنگلداری و شیلات

۱۱-۴- مقدار گوشت ماهی تولید شده در استان بر حسب نوع ماهی و شهرستان (تن)

سال و شهرستان	جمع	کپور معمولی	قزل آلا	آمور	بیگ هد	فیتوفاک
.....۱۳۷۵
.....۱۳۸۰	۱۲۴۱	۳۳۸	۳۹۸	۱۵۲	۲۱۰	۱۴۳
.....۱۳۸۵	۲۹۷۲	۴۹۰	۱۵۷۲	۳۵۰	۷۰	۴۹۰
.....۱۳۸۸	۳۵۶۴	۵۵۵	۱۹۹۶	۵۱۰	۳۳	۴۷۰
.....۱۳۸۹	۳۹۴۰	۵۹۰	۲۳۵۰	۶۱۵	۴۵	۳۴۰
.....۱۳۹۰	۵۱۲۰	۷۰۰	۳۴۵۲	۶۷۲	۴۶	۲۵۰
.....۱۳۹۱	۵۷۶۴	۷۵۸	۴۰۷۳	۶۹۶	۲۷	۲۱۰
.....۱۳۹۲	۶۹۳۱	۸۷۰	۳۰۵۵	۷۸۳	۵۶	۱۶۷
.....آران و بییدگل	۱۷	۹	.	۸	.	.
.....اردستان	۵۰	۲۴	.	۲۳	۱	۲
.....اصفهان	۵۵۸	۱۸۰	۱۸۰	۱۶۰	۸	۳۰
.....برخوار	۱۰	۶	.	۴	.	.
.....بویین و میاندشت ^(۱)
.....تبران و کرون	۱۲۷	۴۰	۴۵	۳۵	۲	۵
.....چادگان	۶۱۱	۲۲۰	۱۱۰	۲۰۰	۱۶	۶۵
.....خمینی شهر	۳۵	۱	۳۴	.	.	.
.....خوانسار	۶۲	۴	۵۶	۲	.	.
.....خور و بیابانک	۲۵	۱۲	.	۹	۲	۲
.....دهاقان	۱۲	۲	۸	۲	.	.
.....سمیرم	۱۲۲۰	۱۹	۱۱۸۲	۱۵	۱	۳
.....شاهین شهر و میمه	۹۷	۴۷	.	۴۰	۳	۷
.....شهرضا	۳۲	۱۰	۱۲	۸	۱	۱
.....فریدن	۸۸	۱۲	۶۰	۱۳	۱	۲
.....فریدونشهر	۱۰۲۰	۲۵	۹۷۰	۱۹	۲	۴
.....فلاورجان	۱۴۷	۴۷	۳۷	۵۰	۳	۱۰
.....کاشان	۵۴	۱۵	۲۰	۱۶	۱	۲
.....گلیپایگان	۲۷۱	۴۲	۱۷۳	۴۳	۳	۱۰
.....لنجان	۲۰۴	۵۴	۸۸	۵۱	۴	۷
.....مبارکه	۶۷	۲۲	۲۰	۱۹	۲	۴
.....نابین	۳	۲	.	۱	.	.
.....نجف آباد	۱۳۱	۴۸	۳۰	۴۲	۳	۸
.....نطنز	۹۰	۲۹	۳۰	۲۳	۳	۵

(۱) آمار شهرستان بویین و میاندشت در آمار شهرستان فریدن منظور شده است.

مأخذ- مدیریت امور آبیان (سازمان جهاد کشاورزی).

۱۲-۴- مساحت جنگل‌ها، مراتع و بیابان‌ها برحسب شهرستان (هکتار)

مرتع			جنگل		سال و شهرستان
درجه ۳ (فقیر)	درجه ۲ (متوسط)	درجه ۱ (خوب)	دست کاشت	طبیعی	
...	۱۳۷۵
...	۱۳۸۰
۲۲۲۶۲۱۰	۳۳۷۰۳۲۰	۶۹۳۵۰۰	۳۳۸۹۰۱	۴۴۶۳۸۰	۱۳۸۵
۲۲۲۷۴۶۰	۳۳۴۶۳۶۰	۶۸۸۰۳۵	۳۷۵۰۰ ^(۱)	۶۵۰۰۰	۱۳۸۸
۲۲۲۴۴۶۰	۳۳۴۶۳۶۰	۶۸۸۰۳۵	۳۳۰۷۲۶ ^(۲)	۶۵۰۰۰	۱۳۸۹
۲۲۱۹۸۶۹	۳۳۴۳۰۸۶	۶۸۸۰۳۵	۳۳۲۷۶۵	۶۵۰۰۰	۱۳۹۰
۲۲۱۲۷۱۹	۳۳۳۸۹۸۶	۶۸۸۰۳۵	۳۳۲۷۶۵	۶۵۰۰۰	۱۳۹۱
۲۲۰۸۷۲۷	۳۳۳۸۳۷۸	۶۸۸۰۳۵	۳۳۳۶۶۰	۶۵۰۰۰	۱۳۹۲
۲۹۶۴۸۵	۷۸۹۴۰	.	۹۷۷۹۴	.	آران و بیدگل
۲۸۸۲۶۵	۶۲۳۲۹۳	.	۸۰۰۹۸	.	اردستان
۵۰۳۳۷۳	۳۴۳۳۸۹	.	۱۹۲۳۷	.	اصفهان
۱۰۰۸۶۳	۴۵۴۹۵	.	۴۷۸۹	.	برخوار
.	.	.	۳۵۰	.	بویین و میاندشت
۱۵۲۲۴	۹۲۲۴۰	۷۵۰۰	۴۴۵	.	تیران و کرون
.	۳۹۷۴۹	۳۲۵۲۰	۵۷۲	.	چادگان
.	خمینی شهر
۳۶۷۹	۵۲۶۴۰	۱۵۸۸۰	۴۲۰	.	خوانسار
۱۵۱۷۴۳	۲۷۲۷۴۱	.	۵۶۰۷۱	.	خور و بیابانک
۱۲۳۳۴	۸۹۷۷۰	۱۴۸۵۰	۴۵۰	.	دهاقان
.	۴۵۴۸۹	۲۹۲۴۸۸	۲۰۶۳۰	۲۵۰۰۰	سمیرم
۳۳۹۹۸۹	۱۵۲۹۴۹	.	۳۳۰	.	شاهین شهر و میمه
۲۳۰۴۰	۱۵۹۱۳۵	۱۸۹۸۸	۶۹۵	.	شهرضا
.	۵۲۵۹۴	۱۰۹۴۳۹	۴۵۰	.	فریدن
.	۳۰۶۸۴	۱۴۴۵۲۰	۶۳۴۰	۴۰۰۰۰	فریدونشهر
.	فلاورجان
۸۹۲۴۵	۲۴۱۹۷۲	۱۳۸۴۰	۱۹۵۰	.	کاشان
۱۳۵۷۸	۱۱۶۶۵۱	۱۲۹۰۰	۷۴۰	.	گلپایگان
۱۲۴۴۳	۳۳۱۲۱	۳۷۲۰	۶۴۰	.	لنجان
۱۰۹۷۴	۴۳۱۵۰	۲۵۵۰	۸۰۰	.	مبارکه
۳۰۶۸۰۶	۵۴۷۹۲۱	.	۱۵۹۶۰	.	نایین
۱۱۹۶۵	۱۴۴۸۳۵	۶۵۹۰	۵۲۰	.	نحف آباد
۲۸۷۲۱	۱۳۱۵۲۰	۱۲۲۵۰	۲۴۳۵۹	.	نطنز



۱۲-۴- مساحت جنگل‌ها، مراتع و بیابان‌ها برحسب شهرستان (دنباله) (هکتار)

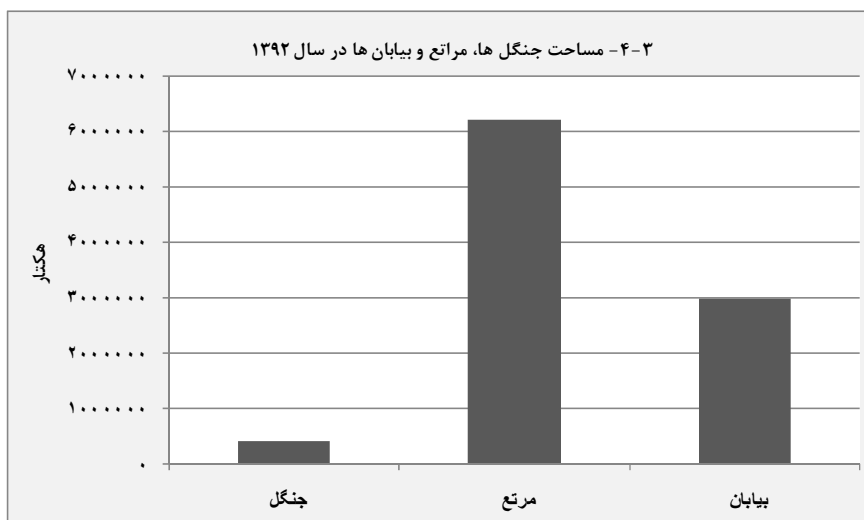
سال و شهرستان	بیابان						
	جنگل‌های بیابانی	اراضی کویری	تپه‌های ماسه‌ای	پهنه‌های ماسه‌ای	دق رسی	اراضی شور و نمکزار	اراضی بدون پوشش یا بیرون‌زدگی سنگی
..... ۱۳۷۵
..... ۱۳۸۰
..... ۱۳۸۵	...	۲۲۰۰۰۰
..... ۱۳۸۸	...	۲۲۰۰۰۰
..... ۱۳۸۹	...	۲۲۰۰۰۰
..... ۱۳۹۰	۲۹۶۷۶۰	۲۲۰۹۸۱	۳۶۱۰۶۰	۷۲۷۵	۵۴۶۳۳	۴۷۲۹۰۷	۱۵۱۷۳۶۲
..... ۱۳۹۱	۲۹۶۷۶۰	۲۲۰۹۸۱	۳۶۱۰۶۰	۷۲۷۵	۵۴۶۳۳	۴۷۲۹۰۷	۱۵۱۷۳۶۲
..... ۱۳۹۲	۲۹۷۶۳۵	۲۲۰۷۵۵	۳۶۱۰۶۰	۷۲۷۵	۵۴۶۳۳	۴۷۲۷۲۳	۱۵۱۶۹۴۷
آران و بیدگل	۹۷۶۲۸	.	۴۳۷۵۴	.	.	۸۸۹۱۳	۸۳۳۵۵
اردستان	۷۹۷۹۲	۵۴۶۲۳	۱۷۴۰	.	۵۴۶۳۳	۷۱۱۵۹	۲۶۳۶۵۵
اصفهان	۱۸۷۹۶	۱۵۰۳۰۵	۱۸۸۷۳	۶۱۲۸	.	۳۶۶۸۲	۲۵۲۸۱۷
برخوار	۴۵۵۹	۱۴۲۱۲
بویین و میاندشت
تیران و کرون
چادگان
خمینی شهر
خوانسار
خور و بیابانک	۵۵۹۵۱	۸۸۳۰	۳۹۸۸۸	۱۱۴۳	.	۱۴۹۱۰۳	۲۷۹۹۷۹
دهقان
سمیرم
شاهین شهر و میمه
شهرضا
فریدن
فریدونشهر
فلاورجان
کاشان	۱۱۹۰	۱۰۵۰۳	۹۶۰۶۷
گلیانگان
لنجان
مبارکه
نایین	۱۵۷۱۰	۷۹۹۷	۲۵۶۸۰۵	۴	.	۱۱۶۳۶۲	۴۲۸۵۴۱
نجف‌آباد
نطنز	۲۴۰۰۹	۹۸۳۲۱

(۱) با توجه به سیاست سازمان جنگل‌ها، مراتع و آبخیزداری کشور مبنی بر تعریف جنگل که تاج پوشش بالای ۵٪ مبنای تعریف جنگل می‌باشد لذا آمار سطح جنگل در سال ۱۳۸۸ مطابق با این تعریف اعلام شده است و علت تفاوت آن با آمار اعلام شده در سال‌های گذشته، استناد به این تعریف از جنگل می‌باشد.

(۲) در سال ۱۳۸۹ آماربرداری جنگل‌های دست کاشت به طور دقیق انجام شده است در حالیکه در سال‌های قبل تخمینی ارائه شده است.

مأخذ- اداره کل منابع طبیعی و آبخیزداری استان.

۴- کشاورزی، جنگلداری و شیلات ————— سالنامه آماری استان اصفهان ۱۳۹۲



مبنا: جدول ۱۲-۴

۴-۱۳- مساحت جنگل کاری (هکتار)

خصوصی	دولتی	جمع	سال و شهرستان
۰۰۰	۰۰۰	۰۰۰۱۳۷۵
۰	۳۴۳۴	۳۴۳۴۱۳۸۰
۹۸۰	۳۵۰۸	۴۴۸۸۱۳۸۵
۳۹۵	۳۹۶	۷۹۱ ^(۱) ۱۳۸۸
۸۱۰	۵۶۰	۱۳۷۰۱۳۸۹
۲۲۴۵	۳۶۰	۲۶۰۵ ^(۲) ۱۳۹۰
۲۸۰	۰	۲۸۰۱۳۹۱
۵۸۰	۳۶۶	۹۴۶۱۳۹۲
۴۷	۰	۴۷اردستان
۰	۱۰۰	۱۰۰تیران و کرون
۱۳۳	۰	۱۳۳خورو بیابانک
۲۳۳	۱۷۰	۴۰۳سمیرم
۱۰۰	۰	۱۰۰فریدن
۰	۹۶	۹۶فریدونشهر
۶۷	۰	۶۷نایین
۰	۰	۰سایر شهرستان ها

(۱) علت کاهش مساحت جنگلکاری نسبت به سال ۸۵، کاهش اعتبارات و همچنین خشکسالی می باشد.
 (۲) منظور از جنگلکاری دولتی همان پروژه جنگلکاری، غنی سازی و توسعه جنگل در طرح ملی صیانت می باشد و منظور از جنگلکاری خصوصی همان پروژه توسعه فضای سبز و نهضت سبز می باشد.
 مأخذ- اداره کل منابع طبیعی و آبخیزداری استان.

۱۴-۴- مساحت نهالستان^(۱) و تولید آن

تولید (هزار اصله)			مساحت (هکتار)			سال و شهرستان
خصوصی	دولتی	جمع	خصوصی	دولتی	جمع	
...۱۳۷۵
۰	۱۲۰۰	۱۲۰۰	۰	۳۰	۳۰۱۳۸۰
۲۳۰	۱۲۸۰	۱۵۱۰	۵	۳۱	۳۶۱۳۸۵
۱۳۰	۵۰۰	۶۳۰	۲	۳۱	۳۳۱۳۸۸
۱۰۰	۵۰۰	۶۰۰	۳	۳۱	۳۴۱۳۸۹
۳۳۰	۵۸۰	۹۱۰	۴	۳۲	۳۶۱۳۹۰
۳۳	۲۲	۵۵	۱	۳۲	۳۳۱۳۹۱
۰	۶۰	۶۰	۱	۳۱	۳۲۱۳۹۲
۰	۴۰	۴۰	۱	۰	۱اصفهان
۰	۰	۰	//	۰	//خمینی شهر
۰	۲۰	۲۰	۰	۱	۱کاشان
۰	۰	۰	۰	۳۰	۳۰نجف آباد
۰	۰	۰	۰	۰	۰سایر شهرستان ها

(۱) تعداد نهالستان‌های بخش خصوصی بسیار زیاد و در سطح استان پراکنده هستند که همگی بطور مستقیم عمل نموده و هیچکدام زیر نظر اداره کل نمی‌باشد. اما منظور از نهالستان‌هایی که در اینجا به عنوان خصوصی ارائه شده است، نهالستان‌هایی است که به سفارش اداره کل منابع طبیعی استان، بطور خصوصی اقدام به تولید نهال نموده‌اند. مأخذ- اداره کل منابع طبیعی و آبخیزداری استان.

۱۵-۴- فعالیت‌های انجام شده در زمینه حفاظت آبخیزها

سال و شهرستان	احداث بانکت (هکتار)	اصلاح شخم و کشت‌نواری (هکتار)	عملیات خاک‌برداری و خاک‌ریزی (مترمکعب) ^(۱)	بذرکاری (هکتار)	تراس‌بندی (هکتار)	تولید نهال (هکتار)	تهیه‌ی پروژه (هکتار)
.....۱۳۷۵
.....۱۳۸۰	۱۳۰۴	.	.	.	۷۰	۴۶۱۷۵	۴۱۵۳۵
.....۱۳۸۵	.	.	.	۲۵۰	۵۱۵	.	۳۶۹۸۰
.....۱۳۸۸	۹۹	.	.	۵۴۷	.	.	۸۹۸۹۹
.....۱۳۸۹	.	.	.	۲۲۰۰	.	.	۸۰۰۰۰
.....۱۳۹۰	.	.	۷۸۰۰۶۵	۲۴۸۲	.	.	۳۱۱۸۱۱
.....۱۳۹۱ ^(۲)
.....۱۳۹۲	.	.	۱۴۷۷۰۰	۱۱۰۰	.	.	.
.....آران و بیدگل	.	.	۴۵۰۰
.....اصفهان	.	.	.	۶۰۰	.	.	.
.....تیران و کرون	.	.	.	۲۰	.	.	.
.....چادگان	.	.	.	۱۰۰	.	.	.
.....خوانسار	.	.	.	۲۰۰	.	.	.
.....خوروبابانک	.	.	۱۴۰۰۰۰
.....سمیرم	.	.	۳۲۰۰
.....فریدن
.....فریدونشهر	.	.	.	۵۰	.	.	.
.....کاشان
.....لنجان	.	.	.	۵۰	.	.	.
.....مبارکه	.	.	.	۸۰	.	.	.
.....سایر شهرستان‌ها



۱۵-۴- فعالیت‌های انجام شده در زمینه حفاظت آبخیزها (دنباله)

سال و شهرستان	نهال کاری (هکتار)	مرمت و نگهداری (هکتار)	مراقبت و آبیاری (هکتار)	کنترل سیلاب و رسوب (مترمکعب)	کنتور فارو (هکتار)	علوفه کاری (هکتار)
.....۱۳۷۵
.....۱۳۸۰	۹۶	۷۷	۵۶۲	.	.	۲۸۸۳
.....۱۳۸۵	۱۹۴۹	۱۰۰۰	۱۱۱۰	.	.	۱۵۰
.....۱۳۸۸	۷۰۲	۳۱۷۵	۲۳۵	.	.	.
.....۱۳۸۹	۱۰۰	.	۴۵۰	.	۸۰	.
.....۱۳۹۰	.	۳۵۰	.	۲۳۰۸۰۰۰۰	.	۶۰
.....۱۳۹۱	.	.	۴۰۰	.	.	.
.....۱۳۹۲	*	*	۵۷۰	*	*	*
آران و بیدگل.....	.	.	۵۰	.	.	.
اصفهان.....
تیران و کرون.....
چادگان.....	.	.	۴۵۰	.	.	.
خوانسار.....
خورویبابانک.....
سمیرم.....
فریدن.....	.	.	۵۰	.	.	.
فریدونشهر.....	.	.	۲۰	.	.	.
کاشان.....
لنجان.....
مبارکه.....
سایر شهرستان ها..



۱۵-۴- فعالیت‌های انجام شده در زمینه حفاظت آبخیزها (دنباله)

سال و شهرستان	کپه کاری (هکتار)	عملیات سنگی ملاتی (مترمکعب)	عملیات سنگی سرریز (مترمکعب)	عملیات بتونی (مترمکعب)	حصارکشی (مترمکعب)	حفری و لوله‌گذاری (متر)	حفاظت و قرق (هکتار)
.....۱۳۷۵
.....۱۳۸۰	۱۸۰۰	۲۲۱۶۰	۷۸۵	.	.	.	۱۲۶۸۹
.....۱۳۸۵	۲۰۰	۳۸۲۴۸	۲۱۳۵	۱۰۰	۳۳۳	.	۹۹۵۰
.....۱۳۸۸	۱۷۵۵	۵۵۶۷۶	۸۳۳۶	۵۴۲	.	.	۴۰۰۰
.....۱۳۸۹	۲۵۰	۴۵۰۰۰	۴۸۰۰	۳۰۰	.	.	۴۰۰۰
.....۱۳۹۰	۷۰۰	۴۰۰۵۵	۱۰۲۶۵	۱۴۱۴	۲۱۴۹	۲۸۰	۱۴۵۶
..... ^(۲) ۱۳۹۱	.	۱۹۰۰	۴۴۲۵	۲۴۰	.	.	.
.....۱۳۹۲	.	۱۰۷۳۰	۲۲۵۰	۲۲۰	.	.	.
.....آران و بیدگل	.	۱۳۰
.....اصفهان	.	۱۰۰۰
.....تیران و کرون
.....چادگان	.	۳۷۰۰
.....خوانسار	.	۱۵۰۰	.	۱۰۰	.	.	.
.....خورویبایانک	.	۱۱۰۰	.	۳۰	.	.	.
.....سمیرم
.....فریدن	.	.	۱۵۰۰	۹۰	.	.	.
.....فریدونشهر
.....کاشان	.	۳۳۰۰
.....لنجان
.....مبارکه
.....سایر شهرستان‌ها

(۱) بیش از ۳۰۰ هزار متر مکعب عملیات خاکبرداری و خاکریزی از اهم فعالیت‌های سال ۹۱-۹۰ می‌باشد.

(۲) در سال ۱۳۹۱ در زمینه حفاظت آبخیزها منابع بسیار کمی تخصیص یافته بود.

مأخذ- اداره کل منابع طبیعی و آبخیزداری استان.

۱۶-۴- اهم فعالیت‌های انجام شده در زمینه مرتعداری و اصلاح مراتع

سال و شهرستان	کپه‌کاری و کشت مستقیم (هکتار)	ذخیره نزولات آسمانی (هکتار)	احداث آبشخور (دستگاه)	حفر چاه مالداري (حلقه)	ایجاد گوراب (هکتار)	نصب تلمبه بادی (دستگاه)
.....۱۳۷۵
.....۱۳۸۰	۸۲۸۴	۱۰۹۵۰	۹۴	۴۳	.	۴
.....۱۳۸۵	۳۷۵۱	۶۳۶۰	۷۲	۲۴	.	.
.....۱۳۸۸	۱۸۰۰	۲۹۶۰	۲۳۱	۴۷	.	۱۱
.....۱۳۸۹	۲۲۳۵	۲۱۶۰	۶۰	۲۴	.	۷
.....۱۳۹۰	۹۹۰	۹۰۰	۷۹	۱۹	.	۴
..... ^(۱) ۱۳۹۱	۳۳۳	۱۶۰	۱۶	۳	.	.
.....۱۳۹۲	۲۷
.....آران و بییدگل
.....اردستان
.....اصفهان
.....برخوار
.....بویین و میاندشت
.....تیران و کرون
.....چادگان
.....خمینی شهر
.....خوانسار
.....خور و بیابانک
.....دهاقان
.....سمیرم
.....شاهین شهر و میمه
.....شهرضا
.....فریدن
.....فریدونشهر	۲۷
.....فلاورجان
.....کاشان
.....گلپایگان
.....لنجان
.....مبارکه
.....نایین
.....نجف آباد
.....نطنز



۱۶-۴- اهم فعالیت‌های انجام شده در زمینه مرتعداری و اصلاح مراتع (دنباله)

سال و شهرستان	احداث آب انبار (باب)	تبدیل دیمزارهای کم بازده به مراتع (هکتار)	ممیزی و تنسيق مراتع (هکتار)	قرق مراتع (هکتار)	تولید بذرهای مرتعی در ایستگاه تولید بذر (تن)
..... ۱۳۷۵
..... ۱۳۸۰	.	۶۳۰	۱۳۰۰۰	.	.
..... ۱۳۸۵	۱۴	۱۰۷۲	۱۸۰۰۰۰	۳۰۰۵۰	۱۹
..... ۱۳۸۸	۴۵	۴۰۰	۳۰۰۰۰	۱۰۹۵۰	۲۶
..... ۱۳۸۹	۱۳	۵۲۰	۸۰۰۰۰	۱۱۱۶۵	۱۵
..... ۱۳۹۰	۱۶	۲۵۵	.	۶۶۶۱	۷
..... ۱۳۹۱ ^(۱)	۱	۳۴۰	۲۲۷۰۸	۲۵۸۳	۴
..... ۱۳۹۲	.	۱۲۰	۱۵۰۳۴	۳۴۷۸	.
..... آران و بیدگل	.	.	.	۹۵	.
..... اردستان	.	.	۱۲۷۶۴	۵۰۰	.
..... اصفهان	.	.	.	۲۴۰	.
..... برخوار	.	.	.	۲۲۰	.
..... بویین و میاندشت
..... تیران و کرون	.	.	.	۱۱۰	.
..... چادگان
..... خمینی شهر
..... خوانسار	.	.	.	۲۰۵	.
..... خور و بیابانک	.	.	.	۱۰۰	.
..... دهاقان	.	.	.	۲۱۵	.
..... سمیرم	.	۸۰	۳۹۴	۲۸۰	.
..... شاهین شهر و میمه	.	.	.	۳۵۵	.
..... شهرضا	.	.	.	۱۵۰	.
..... فریدن	.	۴۰	.	۲۱۰	.
..... فریدون شهر	.	.	.	۱۵۰	.
..... فلاورجان
..... کاشان	.	.	.	۷۰	.
..... گلپایگان	.	.	.	۱۷۰	.
..... لنجان	.	.	.	۴۰	.
..... مبارکه	.	.	.	۴۰	.
..... نایین	.	.	۱۸۷۶	۱۰۰	.
..... نجف آباد	.	.	.	۶۰	.
..... نطنز	.	.	.	۱۶۸	.

(۱) در سال ۱۳۹۱ در زمینه مرتعداری و اصلاح مراتع منابع بسیار کمی تخصیص یافته بود.

مأخذ- اداره کل منابع طبیعی و آبخیزداری استان.

۱۷-۴- اهم فعالیت‌های انجام شده در زمینه تثبیت شن‌های روان و بیابان‌زدایی

سال و شهرستان	احداث خزانه (هکتار)	تولید نهال گلدانی (هزار اصله)	نهالکاری (هکتار)	بذرپاشی و بذرکاری (هکتار)
.....۱۳۷۵
.....۱۳۸۰	۹	۳۰۰	۳۹۹۰	۳۲۷۰۰
.....۱۳۸۵	۶	۷۲۰	۳۲۵۶	۷۲۶۰
.....۱۳۸۸	۶	۶۲۰	۱۷۶۵	۳۴۳۷
.....۱۳۸۹	۶	۵۳۳	۱۵۴۶	۱۸۵۵
.....۱۳۹۰	۴	۲۰۰	۱۰۹۸	۲۸۰۰
..... ^(۱) ۱۳۹۱	۲/۲	.	.	۱۰۰۰
..... ۱۳۹۲	۱	۸۰	۸۷۸	۲۲۷
.....آران و بیدگل	۰/۲	.	۱۸۷	۲۲۷
.....اردستان
.....اصفهان	۰/۳	۸۰	۲۲۶	.
.....برخوار	.	.	۵۰	.
.....خور و بیابانک	۰/۲	.	۵۰	.
.....کاشان
.....نایین	۰/۳	.	۳۶۵	.
.....نطنز
.....سایر شهرستان‌ها

سال و شهرستان	جمع‌آوری و تهیه بذر (تن)	مالچ‌پاشی (هکتار)	احداث بادشکن (کیلومتر)	حفاظت و قرق (هکتار)	مدیریت هرز آبها (هکتار)
.....۱۳۷۵
.....۱۳۸۰	۱۳۴	۱۲۰	۳	.	.
.....۱۳۸۵	۸۸	.	۷	۳۲۰۰۰۰	.
.....۱۳۸۸	۵۹	.	۲۶	۳۴۰۰۰۰	.
.....۱۳۸۹	.	.	.	۳۴۰۰۰۰	.
.....۱۳۹۰	.	.	.	۲۳۱۰۵۲	۴۰۰
..... ^(۱) ۱۳۹۱	۲۳	.	.	۷۸۳۰۰	.
..... ۱۳۹۲	.	.	.	۳۲۱۶۱	۴۰۰
.....آران و بیدگل	۴۰۰
.....اردستان	.	.	.	۱۰۷۱۴	.
.....اصفهان	.	.	.	۱۰۷۱۴	.
.....برخوار	.	.	.	۳۵۷۱	.
.....خور و بیابانک
.....کاشان	.	.	.	۳۵۷۱	.
.....نایین
.....نطنز	.	.	.	۳۵۷۱	.
.....سایر شهرستان‌ها

(۱) در سال ۱۳۹۱ در زمینه تثبیت شن‌های روان و بیابان‌زدایی منابع بسیار کمی تخصیص یافته بود. مأخذ- اداره کل منابع طبیعی و آبخیزداری استان.

۴- کشاورزی، جنگلداری و شیلات ————— سالنامه آماری استان اصفهان ۱۳۹۲

۴-۱۸- مشخصات عمومی شرکت‌های تعاونی کشاورزی زیر پوشش سازمان تعاون روستایی

سرمایه (میلیون ریال)	تعداد شاغلان	تعداد اعضاء	تعداد شرکت	سال و شهرستان
۹۴۴۵	۰	۶۶۸۵۲	۸۲ ۱۳۷۵
۲۱۵۹۰	۴۶۰	۸۲۷۵۹	۹۴ ۱۳۸۰
۴۱۴۰۲	۴۷۰	۹۲۰۵۸	۹۴ ۱۳۸۵
۱۱۷۱۰۴	۳۶۷	۱۰۰۷۱۳	۱۲۶ ۱۳۸۸
۱۴۰۸۷۸	۶۰۰	۱۰۳۴۲۱	۱۴۳ ۱۳۸۹
۱۴۷۲۰۰	۵۶۲	۸۸۶۰۵	۱۴۳ ۱۳۹۰
۳۵۱۷۸۴	۵۷۸	۱۰۳۷۶۶	۱۶۱ ^(۱) ۱۳۹۱
۲۰۵۳۳۳	۵۵۲	۹۴۶۸۶	۱۴۰ ۱۳۹۲
۹۶۱۷	۲۵	۳۷۱۸	۴ آران و بیدگل
۸۶۹۱	۱۰	۴۵۶۱	۸ اردستان
۴۴۳۲۷	۸۱	۱۱۰۸۵	۲۹ اصفهان
. برخوار
... بوبین و میاندشت ^(۲)
۲۳۰۹	۱۸	۲۳۸۱	۴ تیران و کرون
. چادگان
. خمینی شهر
۵۴۹	۶	۶۹۱۷	۶ خوانسار
. خور و بیابانک
. دهاقان
۶۸۵۰	۲۲	۶۳۸۱	۸ سمیرم
۲۱۷۰۷	۳۲	۴۶۷۹	۲۱ شاهین شهر و میمه
۲۳۰۶۴	۸۷	۲۹۴۳	۸ شهرضا
۴۹۴۹	۱۴	۱۱۱۰۹	۷ فریدن
۱۵۱۴	۸	۳۹۸۵	۴ فریدونشهر
۹۷۷۹	۲۳	۶۹۴۰	۴ فلاورجان
۱۴۳۱۹	۹۳	۳۲۱۰	۴ کاشان
۵۷۷۵	۱۸	۶۴۰۹	۶ گلپایگان
۴۶۸۱	۳۵	۶۶۶۳	۵ لنجان
۶۲۴۴	۲۰	۳۰۹۷	۸ مبارکه
۳۰۲۵	۷	۶۱۸	۲ نایین
۳۲۳۳۱	۴۵	۸۶۹۵	۸ نجف‌آباد
۵۶۰۲	۸	۱۲۹۵	۴ نطنز

(۱) شامل اتحادیه‌های کشاورزی نیز می‌باشد

(۲) آمار شهرستان بوبین و میاندشت در آمار شهرستان فریدن منظور شده است.

مأخذ- سازمان تعاون روستایی استان.

۱۹-۴- مشخصات شرکت های تعاونی تولید روستایی

سال و شهرستان	تعداد شرکت	تعداد اعضاء	سرمایه (میلیون ریال)	ذخیره قانونی (میلیون ریال)	سایر ذخائر (میلیون ریال)
..... ۱۳۹۰	۵۴	۱۴۸۲۱	۱۱۱۴۵	۰	۰
..... ۱۳۹۱	۵۵	۱۶۵۷۰	۱۳۵۰۵	۳۰۹۱	۰
..... ۱۳۹۲	۴۲	۱۴۴۴۷	۱۱۱۶۶	۵۱۲۰	۹۳۵
..... آران و بیدگل	۵	۲۲۹۶	۳۰۴۳	۱۷۵	۳۴۳
..... اردستان	۲	۹۱۸	۳۳۱	۴۲۰	۰
..... اصفهان	۱۹	۶۲۶۴	۲۱۸۴	۰	۰
..... برخوار	۰	۰	۰	۰	۰
..... بویین و میاندشت ^(۱)	۰	۰	۰	۰	۰
..... تیران و کرون	۰	۰	۰	۰	۰
..... چادگان	۰	۰	۰	۰	۰
..... خمینی شهر	۰	۰	۰	۰	۰
..... خوانسار	۰	۰	۰	۰	۰
..... خور و بیابانک	۰	۰	۰	۰	۰
..... دهقان	۰	۰	۰	۰	۰
..... سمیرم	۱	۲۲۰	۲۳۹	۲۱۹	۳۷
..... شاهین شهر و میمه	۷	۱۷۵۵	۱۸۶۴	۱۱۲۷	۰
..... شهرضا	۲	۱۰۰	۱۵۹	۷۳۱	۰
..... فریدن	۰	۰	۰	۰	۰
..... فریدونشهر	۰	۰	۰	۰	۰
..... فلاورجان	۰	۰	۰	۰	۰
..... کاشان	۰	۰	۰	۰	۰
..... گلپایگان	۱	۴۰۰	۲۱۵۰	۱۰۸	۵
..... لنجان	۱	۱۶۰۰	۳۰۱	۸۲۴	۱۸
..... مبارکه	۲	۴۳۲	۳۶۱	۵۴۰	۵۱۲
..... نایین	۰	۰	۰	۰	۰
..... نجف آباد	۰	۰	۰	۰	۰
..... نطنز	۲	۴۶۲	۵۳۴	۱۶۷۶	۲۰

(۱) آمار شهرستان بویین و میاندشت در آمار شهرستان فریدن منظور شده است.

مأخذ- سازمان تعاون روستایی استان.

۴-۲۰- مشخصات شرکت های تعاونی روستایی زنان

سال و شهرستان	تعداد شرکت	تعداد اعضا	سرمایه (میلیون ریال)	ذخیره قانونی (میلیون ریال)	سایر ذخائر (میلیون ریال)
..... ۱۳۹۰	۱۵	۳۱۵۴	۱۰۰۴	۱۱۶۸	۸۸۲
..... ۱۳۹۱	۱۵	۳۰۶۳	۱۰۷۵	۱۳۶۹	۰
..... ۱۳۹۲	۸	۱۲۹۲	۷۰۱	۶۹۹	۴۶
..... آران و بیدگل	۰	۰	۰	۰	۰
..... اردستان	۰	۰	۰	۰	۰
..... اصفهان	۳	۶۰۵	۴۲۸	۱۹۶	۵
..... برخوار	۰	۰	۰	۰	۰
..... بویین و میاندشت ^(۱)	۰۰۰	۰۰۰	۰۰۰	۰۰۰	۰۰۰
..... تیران و کرون	۰	۰	۰	۰	۰
..... چادگان	۰	۰	۰	۰	۰
..... خمینی شهر	۰	۰	۰	۰	۰
..... خوانسار	۰	۰	۰	۰	۰
..... خور و بیابانک	۰	۰	۰	۰	۰
..... دهقان	۱	۱۲۹	۵۳	۱۹۳	۳۴
..... سمیرم	۲	۲۴۶	۱۶۸	۳۶	۷
..... شاهین شهر و میمه	۰	۰	۰	۰	۰
..... شهرضا	۰	۰	۰	۰	۰
..... فریدن	۰	۰	۰	۰	۰
..... فریدونشهر	۰	۰	۰	۰	۰
..... فلاورجان	۱	۱۰۵	۲۰	۷۲	۰
..... کاشان	۰	۰	۰	۰	۰
..... گلپایگان	۰	۰	۰	۰	۰
..... لنجان	۰	۰	۰	۰	۰
..... مبارکه	۰	۰	۰	۰	۰
..... نایین	۰	۰	۰	۰	۰
..... نجف آباد	۰	۰	۰	۰	۰
..... نطنز	۱	۲۰۷	۳۲	۲۰۲	۰

(۱) آمار شهرستان بویین و میاندشت در آمار شهرستان فریدن منظور شده است.
مأخذ- سازمان تعاون روستایی استان.

۲۱-۴- مشخصات عمومی تشکلهای صنفی سازمان تعاون روستایی

تعداد پروانه		تعداد پرسنل	تعداد اعضاء	سال و شهرستان
تمدیدي	صادره			
۳۶۴۹	۴۳۹۲۹	۵۸	۵۵۷۸۶ ۱۳۹۱
۱۶۴۵۷	۴۱۷۴۷	۶۵	۶۸۱۳۷ ۱۳۹۲
۷۷۸	۱۴۸۳	۱	۲۳۱۰ آران و بیدگل
۴۰۲	۲۴۲۴	۱	۲۹۹۲ اردستان
۱۰۰۰۰	۲۸۰۷۴	۲۰	۲۵۲۱۳ اصفهان
۴۸۲	۵۴۲	۱	۲۹۷۲ برخوار
... بویین و میاندشت ^(۱)
۱۸۷	۱۱۱۹	۱	۱۱۲۱ تیران و کرون
۳۰۰	۲۰۳	۱	۲۲۵ چادگان
۲۸۰	۳۱۵	۳	۴۴۹۲ خمینی شهر
۵۴۲	۷۶۰	۳	۵۶۷ خوانسار
۴۹۴	۷۸۸	۳	۷۹۶ خور و بیابانک
۱۷۷	۱۲۲	۱	۸۶۸ دهاقان
۴	۴۸۳	۲	۳۱۱۷ سمیرم
۳۰۰	۳۲۰	۳	۱۱۲۸ شاهین شهر و میمه
۹۸	۱۱۱	۱	۸۶۹ شهرضا
۵۰	۱۹۹۹	۲	۲۳۹۹ فریدن
۲۱۵	۴۸۷	۳	۲۵۲۰ فریدونشهر
۲۷۲	۶۳۸	۳	۵۲۲۶ فلاورجان
۱۱۶	۱۹۰۰	۳	۲۰۰۲ کاشان
۲۸۴	۲۸۳	۱	۱۸۹۶ گلپایگان
۶۵	۹۹۵	۳	۱۰۱۸ لنجان
۳۵۰	۲۶۶۲	۲	۲۷۵۲ مبارکه
۴۸۳	۵۱۸	۱	۲۹۴ نایین
۴۰۸	۲۳۶۱	۴	۲۷۵۰ نجف آباد
۱۷۰	۱۶۰	۲	۶۱۰ نطنز

(۱) آمار شهرستان بویین و میاندشت در آمار شهرستان فریدن منظور شده است.

مأخذ- سازمان تعاون روستایی استان.

۴- کشاورزی، جنگلداری و شیلات ————— سالنامه آماری استان اصفهان ۱۳۹۲

۴-۲۲- مشخصات عمومی شرکت‌های تعاونی کشاورزی فعال زیر پوشش اداره کل تعاون^(۱)

سال و شهرستان	تعداد	تعداد اعضا	تعداد شاغلان	سرمایه (میلیون ریال)	تعداد اتحادیه
۱۳۷۵.....	۰۰۰	۰۰۰	۰۰۰	۰۰۰	۰۰۰
۱۳۸۰.....	۳۱۰	۴۳۱۰	۳۳۴۸	۳۵۵۶۶	۳
۱۳۸۵.....	۴۷۲	۵۸۷۶	۴۸۲۱	۴۹۵۵۵	۴
۱۳۸۸.....	۵۶۷	۱۶۳۰۸	۵۵۷۲	۵۷۲۶۱	۶
۱۳۸۹.....	۵۱۶	۱۵۰۶۶	۴۹۸۶	۶۹۲۶۷	۴
۱۳۹۰.....	۴۴۶	۷۹۳۴	۴۰۹۹	۱۳۰۶۹۱	۳
۱۳۹۱.....	۴۲۳	۹۲۸۷	۳۹۰۰	۱۵۷۵۴۰	۳
۱۳۹۲.....	۴۳۰	۱۲۰۹۵	۴۳۶۶	۱۷۳۱۹۵	۳
آران و بیدگل.....	۱۱	۹۰	۷۰	۴۴۷۱	۰
اردستان.....	۲۶	۳۹۸	۲۸۰	۳۷۷۹	۰
اصفهان.....	۶۰	۷۱۳	۵۵۴	۲۲۱۱۶	۳
برخوار.....	۵	۳۹	۳۶	۱۳۵۸	۰
بویین و میاندشت ^(۲)	۰۰۰	۰۰۰	۰۰۰	۰۰۰	۰
تیران و کرون.....	۲۰	۲۲۶	۱۸۹	۱۹۷۳	۰
چادگان.....	۹	۲۱۵۵	۳۱۶	۲۱۵۴۹	۰
خمینی شهر.....	۰	۰	۰	۰	۰
خوانسار.....	۵	۱۲۴	۱۲	۲۵۲۷	۰
خور و بیابانک.....	۱	۹	۸	۳۶	۰
دهاقان.....	۱۲	۹۵	۵۲	۶۸۳۰	۰
سمیرم.....	۲۶	۲۴۷	۲۲۰	۷۲۲۶	۰
شاهین شهر و میمه.....	۱۴	۱۲۹	۹۱	۲۴۱۰	۰
شهرضا.....	۱۵	۲۴۳	۶۸	۲۴۲۱	۰
فریدن.....	۲۶	۳۶۱	۳۳۶	۵۰۴۵۳	۰
فریدونشهر.....	۳۱	۴۶۸	۴۰۵	۱۷۶۸	۰
فلاورجان.....	۲۱	۱۵۴	۱۱۴	۲۵۶۷	۰
کاشان.....	۲۹	۵۲۱	۱۳۹	۶۸۵۰	۰
گلیپایگان.....	۳۱	۳۰۷	۲۲۳	۵۷۷۸	۰
لنجان.....	۷	۸۷۷	۷۷۳	۶۵۸۷	۰
مبارکه.....	۱۸	۱۵۷	۷۱	۱۸۵۵	۰
نایین.....	۷	۶۴	۱۰	۲۴۴۳	۰
نجف آباد.....	۱۹	۴۳۵۵	۱۴۷	۴۷۹۴	۰
نطنز.....	۳۷	۳۶۳	۲۵۲	۱۳۴۰۴	۰

(۱) کاهش تعداد تعاونی‌های کشاورزی از سال ۱۳۸۹ به بعد به دلیل غیرفعال بودن یا منحل شدن آنها است.

(۲) آمار شهرستان بویین و میاندشت در آمار شهرستان فریدن منظور شده است.

مأخذ- اداره کل تعاون، کار و رفاه اجتماعی.