




# فصل هفتم

## صنعت





## مقدمه

اجرای طرح آمارگیری از کارگاه‌های بزرگ صنعتی را در سال ۱۳۷۱ آغاز کرد که در سال‌های ۱۳۷۲ و ۱۳۷۳ نیز ادامه یافت. همچنین در سال ۱۳۷۳، این مرکز طرح سرشماری عمومی صنعت و معدن را به مرحله اجرا درآورد.

با استفاده از چارچوب به دست آمده از مرحله اول سرشماری عمومی صنعت و معدن، مرحله دوم مربوط به بخش‌های صنعت و معدن، در سال ۱۳۷۴ به اجرا درآمد. در این مرحله، آمار سال ۱۳۷۳ کارگاه‌های صنعتی کمتر از ۶ نفر کارکن با روش نمونه‌گیری و کارگاه‌های صنعتی دارای ۶ نفر کارکن و بیشتر با روش سرشماری مورد آمارگیری قرار گرفت.

در سال ۱۳۷۶ با استفاده از چارچوب فوق و کارگاه‌های شناسایی شده بعد از سال ۱۳۷۳، همزمان برای گردآوری آمار سال‌های ۱۳۷۴ و ۱۳۷۵ کارگاه‌های صنعتی کشور، اقدام شد. در این مرحله، آمار کارگاه‌های ۱۰ نفر کارکن و بیشتر به روش سرشماری و اطلاعات آماری

اولین سرشماری صنعتی کشور، در مرداد ماه ۱۳۴۲ بوسیله‌ی اداره‌ی کل آمار عمومی وقت انجام گرفت. از سال ۱۳۴۳ تا سال ۱۳۵۱ وزارت اقتصاد وقت به تهیه‌ی آمار از کارگاه‌های صنعتی کشور مبادرت نمود و از سال ۱۳۵۲ به بعد، این وظیفه به وزارت صنایع وقت محول شد.

مرکز آمار در سال ۱۳۵۱ برای اولین بار از کارگاه‌های بزرگ صنعتی (۱۰ نفر کارکن و بیشتر) سرشماری بعمل آورد و از آن سال تا سال ۱۳۶۶، این سرشماری را همه ساله بجز سال‌های ۱۳۵۶ و ۱۳۵۷ به انجام رسانید.

بر اثر تغییرات حاصل در بافت صنعتی کشور و ضرورت بررسی آماری کل کارگاه‌های صنعتی، مرکز آمار ایران در سال ۱۳۶۷، طرح جامع آمارگیری صنعتی را تهیه و به مرحله‌ی اجرا درآورد. اجرای این طرح با انجام تغییراتی، تا سال ۱۳۷۰ نیز ادامه یافت.

با توجه به این امر که قسمت اعظم تولید بخش صنعت، مربوط به کارگاه‌های بزرگ صنعتی (۱۰ نفر کارکن و بیشتر) است، مرکز آمار ایران مجدداً

گردآوری آمار مشخصات جوازهای جدید صنعتی، فعالیت آماری دیگری است که از شروع فعالیت‌های آماری وزارت صنایع و معادن تاکنون، به طور مستمر انجام می‌شود.

اطلاعات آماری ارائه شده در این فصل شامل مشخصات جوازهای صنعتی صادر شده توسط وزارت صنایع و معادن، منتخبی از مشخصات و عملکرد اقتصادی کارگاه‌های صنعتی و خانوارهای دارای فعالیت صنعتی، مربوط به نتایج حاصل از طرح‌های آماری مرکز آمار ایران و مشخصات عمومی شرکت‌های تعاونی صنعتی تحت پوشش وزارت تعاون است. ذکر این نکته ضرورت دارد که برای طبقه‌بندی فعالیت‌های بخش صنعت، از ویرایش سوم طبقه‌بندی بین‌المللی فعالیت‌های اقتصادی (ISIC)، با اعمال تغییراتی در آن استفاده شده است.

### تعاریف و مفاهیم

**کارگاه صنعتی:** مکان مشخص و ثابتی است که در آن، مجموعه‌ای از سرمایه و نیروی کار به منظور تولید یک یا چند محصول صنعتی بکار گرفته شده است.

### وضع مالکیت کارگاه

**عمومی:** منظور کارگاه‌هایی هستند که تمام یا بیش از ۵۰ درصد سرمایه آنها متعلق به وزارتخانه‌ها، سازمان‌های دولتی، بانک‌ها، نهادهای انقلاب اسلامی، شهرداری‌ها و سایر مؤسسات بخش عمومی می‌باشد.

**خصوصی (تعاونی):** منظور کارگاه‌هایی هستند که به صورت شرکت تعاونی به ثبت رسیده و

کارگاه‌های کمتر از ۱۰ نفر کارکن، فقط برای سال ۱۳۷۵ به روش نمونه‌گیری جمع‌آوری شد. از سال ۱۳۷۷، سرشماری از کارگاه‌های صنعتی ده نفر کارکن و بیشتر هر سال انجام می‌شود و اطلاعات تفصیلی سال قبل کارگاه‌های مذکور، بر حسب فعالیت‌های مختلف صنعتی جمع‌آوری و منتشر می‌گردد. در سال ۱۳۸۱، طرح سرشماری عمومی کارگاهی با هدف جمع‌آوری اطلاعات چارچوبی فعالیت‌های اقتصادی کشور اعم از کارگاه‌ها و خانوارها، انجام شد.

در سال ۱۳۸۲، با استفاده از چارچوب به دست آمده از سرشماری عمومی کارگاهی ۱۳۸۱ و انتخاب حدود ۵۰ هزار نمونه، کارگاه‌های صنعتی کمتر از ۱۰ نفر کارکن، به صورت نمونه‌گیری و کارگاه‌های دارای ۱۰ نفر کارکن و بیشتر نیز با استفاده از همان چارچوب، با روش سرشماری مورد آمارگیری قرار گرفت.

در سال ۱۳۸۴، با استفاده از چارچوب به دست آمده از سرشماری عمومی کارگاهی ۱۳۸۱، کارگاه‌های دارای ۱۰ نفر کارکن و بیشتر با روش سرشماری مورد آمارگیری قرار گرفت. در سال ۱۳۹۱ نیز مشابه سال‌های قبل و همراه با بهنگام‌سازی چارچوب، آمارگیری انجام شد که نتایج آن در این فصل منظور شده است.

با توجه به اهمیت فعالیت‌های صنعتی خانوار، لزوم جمع‌آوری اطلاعات مربوط به این فعالیت‌ها مورد تأکید قرار گرفت و طرح آمارگیری از خانوارهای دارای فعالیت صنعتی، در قالب سرشماری عمومی صنعت و معدن، در سال ۱۳۷۴ و ۱۳۷۶ با روش نمونه‌گیری به اجرا درآمد.

**اموال سرمایه‌ای:** عبارت است از زمین، ساختمان، وسایل نقلیه و همچنین وسایل و تجهیزات متعلق به کارگاه که عمر مفید آنها معمولاً از یک سال بیشتر است.

**سرمایه‌گذاری (تغییرات اموال سرمایه‌ای):**

عبارت است از تغییرات ایجاد شده در ارزش اموال سرمایه‌ای (ارزش خرید یا تحصیل و هزینه تعمیرات اساسی منهای ارزش فروش یا انتقال اموال سرمایه‌ای) طی دوره آماری.

**مواد اولیه:** موادی است که به منظور تغییر شکل فیزیکی یا شیمیایی به کارگاه وارد و مصرف شده باشد. مواد اولیه ممکن است خام یا نیم ساخته باشد که برای مراحل بعدی تکمیل و تغییر شکل یا مونتاژ محصول، در کارگاه به مصرف رسیده است.

**ارزش داده‌ها:** عبارت است از ارزش مواد خام و اولیه، لوازم بسته‌بندی ابزار و وسایل کار کم دوام مصرف شده، ارزش سوخت مصرف شده، آب و برق خریداری شده و پرداختی بابت خدمات صنعتی.

**ارزش ستانده‌ها:** عبارت است از مجموع ارزش کالاهای تولید شده، دریافتی بابت خدمات صنعتی، تغییرات ارزش موجودی کالاهای در جریان ساخت، ارزش ساخت یا ایجاد و تعمیر اساسی اموال سرمایه‌ای توسط شاغلین کارگاه، تفاضل ارزش فروش از ارزش خرید کالاهایی که بدون تغییر شکل به فروش رسیده‌اند، ارزش برق و آب تولید و فروخته شده منهای ارزش ضایعات غیر قابل فروش محصولات تولید شده.

**ارزش افزوده:** عبارت است از ارزش ستانده‌ها منهای ارزش داده‌ها.

تمام یا بیش از ۵۰ درصد سرمایه آنها متعلق به اعضای تعاونی باشد.

**خصوصی (غیرتعاونی):** منظور کارگاه‌هایی هستند که تمام یا بیش از ۵۰ درصد سرمایه آنها متعلق به افراد باشد.

**کارکنان (شاغلان):** افرادی هستند که در داخل یا خارج کارگاه به صورت تمام وقت یا پاره وقت برای کارگاه کار می‌کنند. این گروه شامل مزد و حقوق بگیران و کارکنان بدون مزد و حقوق (مالکان، شرکای فعال و کارکنان فامیلی بدون مزد) است.

**مزد و حقوق بگیران:** عبارتند از کارکنانی که در مقابل کار خود مزد و حقوق دریافت می‌دارند.

**جبران خدمات مزد و حقوق بگیران:** عبارت است از مزد و حقوق و سایر پرداختی‌ها (پول، کالا و ...) به مزد و حقوق بگیران.

**مزد و حقوق:** منظور، مجموع پرداختی‌های کارگاه به صورت پول و یا کالا به مزد و حقوق بگیران است.

**سایر پرداختی‌ها (پول و کالا و ...):** این پرداختی‌ها شامل پاداش، اضافه کار، هزینه خوراک و پوشاک، هزینه ایاب و ذهاب، حق اولاد، حق عائله مندی، حق ماموریت، بدی آب و هوا، سهم کارفرما از بیمه‌های اجتماعی، خوار و بار، بلیط اتوبوس و ... است.

**جواز تأسیس (موافقت اصولی):** مجوز اولیه برای ایجاد واحد صنعتی است.

**پروانه بهره‌برداری:** مجوزی است که واحد تولیدی پس از موفقیت در تولید آزمایشی محصول، موفق به دریافت آن می‌شود و سپس فعالیت خود را آغاز می‌کند.

مواد اولیه و تولید انواع فرش‌های دستبافت و تولیدات وابسته فعالیت دارند.

### گزیده اطلاعات

در سال ۱۳۹۲ سازمان صنایع و معادن تعداد ۹۳۶ جواز تاسیس و ۲۰۲ پروانه بهره‌برداری در استان صادر نموده است.

در سال ۱۳۹۱ در استان تعداد ۱۷۹۴ کارگاه صنعتی دارای ده نفر کارکن و بیش‌تر با ۱۵۳۱۸۹ نفر کارکن در استان وجود داشته است. از این تعداد کارگاه، مالکیت ۱۷ کارگاه عمومی و ۱۷۷۷ کارگاه خصوصی بوده است. همچنین از کل کارکنان، ۲۸۲۳۳ نفر در کارگاه‌های دارای ۴۹-۱۰ نفر، ۱۹۵۸۳ نفر در کارگاه‌های دارای ۹۹-۵۰ نفر کارکن و ۱۰۵۳۷۳ نفر در کارگاه‌های ۱۰۰ نفر کارکن و بیش‌تر مشغول به فعالیت بوده است.

همچنین در این سال شهرستان اصفهان با ۱۴۳ کارگاه دارای ۵۰ نفر و بیشتر از بین ۵۶۹ کارگاه در استان بیشترین کارگاه را نسبت به بقیه شهرستان‌ها دارا می‌باشد. در شهرستان‌های بویین‌میاندشت، چادگان، خورویبابانک، دهقان، سمیرم، فریدن و فریدونشهر کارگاه‌های صنعتی بالای ۵۰ نفر وجود ندارد.

در سال ۱۳۹۲، در سطح استان تعداد ۳۵۷ شرکت تعاونی صنعتی مشغول به فعالیت بوده که در این تعداد، ۶۸۳۵ نفر عضو، ۳۰۱۸ نفر شاغل و ۱۳۸۱۶۶ میلیون ریال سرمایه داشته است همچنین تعداد ۳۴ شرکت تعاونی صنعتی فرش نیز در استان با ۴۴۲ نفر مشغول به فعالیت می‌باشند.

**ارزش تولید:** عبارت است از ارزش کالای تولید شده به قیمت تولید کننده.

قیمت تولید کننده شامل: قیمت کالای تولیدی کارگاه به اضافه مالیات غیرمستقیم و عوارض محصول، منهای کمک‌های دولت (یارانه) است. **خدمات صنعتی:** عبارت از کارهای کنتراتی، تعمیرات جزئی ساختمان، ماشین آلات، تجهیزات اداری و وسایل نقلیه و نصب و راه اندازی کالاهای تولید شده است.

**خدمات غیرصنعتی:** عبارت از اجاره‌ی ساختمان و ماشین‌آلات، ارتباطات، بیمه‌های تجاری و ... است.

**عوارض پرداختی و مالیات غیرمستقیم:** عوارض پرداختی عبارت است از تمامی پرداختی‌های اجباری کارگاه به سازمان‌های دولتی از قبیل عوارض شهرداری، عوارض کارگاه، حق ثبت و حق صدور مجوز.

منظور از مالیات غیرمستقیم، تمامی وجوهی است که تولیدکنندگان داخلی از خریداران کالاهای خود دریافت و عیناً به حساب دولت واریز می‌کنند مانند؛ مالیات غیرمستقیم از نوشابه‌ها، سیگار، خویار و ...

**شرکت تعاونی:** رجوع کنید به فصل ۴- کشاورزی، جنگلداری و شیلات.

**شرکت‌های تعاونی صنعتی:** تعاونی‌هایی هستند که با بهره‌گیری از سرمایه و نیروی کار و تخصص اعضا بر اساس موضوع فعالیت مندرج در اساسنامه اجرایی در رشته‌های مختلف صنعت فعالیت می‌کنند.

**شرکت‌های تعاونی فرش دستبافت:** تعاونی‌هایی هستند که در زمینه تأمین و توزیع

۷-۱-تعداد جوازهای تأسیس صادر شده توسط سازمان صنعت، معدن و تجارت برای ایجاد کارگاه‌های صنعتی بر حسب نوع فعالیت<sup>(۱)</sup>

سال و شهرستان	جمع	محصولات غذایی و آشامیدنی‌ها	محصولات از توتون و تنباکو	ساخت منسوجات	پوشاک و عمل آوردن پوست خز	کفش-چمدان-کیف-چرم-دباغی	چوب و محصولات چوبی بجز مبیل	ساخت کاغذ و محصولات کاغذی
.....۱۳۷۵	...	...	...	...	...	...	...	...
.....۱۳۸۰	...	...	...	...	...	...	...	...
.....۱۳۸۵	۱۷۷۷	۱۸۸	۰	۱۳۸	۱۱	۹	۳۲	۴۶
.....۱۳۸۸	۸۴۵	۱۱۲	۲	۵۹	۱	۰	۱۶	۲۰
.....۱۳۸۹	۸۸۶	۱۳۰	۱	۶۲	۲	۲	۱۴	۲۳
.....۱۳۹۰	۷۰۱	۷۶	۰	۷۲	۵	۲	۷	۲۰
.....۱۳۹۱	۱۰۰۹	۸۷	۰	۱۰۲	۶	۱	۱۱	۲۰
.....۱۳۹۲	۹۳۶	۸۵	۲	۶۲	۴	۳	۷	۳۳
آران و بیدگل .....	۱۸	۰	۰	۱۳	۰	۰	۰	۰
اردستان .....	۱۲	۲	۰	۱	۰	۰	۰	۱
اصفهان .....	۲۲۵	۸	۱	۱۶	۰	۲	۳	۸
برخوار .....	۹	۰	۰	۰	۰	۰	۰	۱
بویین و میاندشت .....	۰	۰	۰	۰	۰	۰	۰	۰
تیران و کرون .....	۳۱	۳	۱	۰	۰	۰	۰	۰
چادگان .....	۵	۱	۰	۰	۰	۱	۰	۰
خمینی شهر .....	۳۱	۰	۰	۰	۰	۰	۰	۰
خوانسار .....	۹	۰	۰	۰	۰	۰	۰	۰
خور و بیابانک .....	۲۷	۰	۰	۰	۰	۰	۰	۰
دهاقان .....	۴۹	۲	۰	۰	۱	۰	۰	۱
سمیرم .....	۱۰	۳	۰	۰	۰	۰	۰	۱
شاهین شهر و میمه .....	۱۷۵	۲۴	۰	۷	۱	۰	۰	۲
شهرضا .....	۸۸	۱۰	۰	۱	۰	۰	۱	۷
فریدن .....	۲	۰	۰	۰	۰	۰	۰	۰
فریدون شهر .....	۴	۳	۰	۰	۰	۰	۰	۰
فلورجان .....	۱۴	۰	۰	۰	۰	۰	۱	۲
کاشان .....	۱۰۰	۲۱	۰	۲۱	۱	۰	۱	۶
گلیاگان .....	۲۲	۱	۰	۱	۰	۰	۰	۰
لنجان .....	۵	۰	۰	۰	۰	۰	۰	۰
مبارکه .....	۱۴	۰	۰	۱	۰	۰	۰	۰
نایین .....	۲۳	۲	۰	۱	۱	۰	۱	۳
نجف آباد .....	۵۵	۴	۰	۰	۰	۰	۰	۰
نطنز .....	۸	۱	۰	۰	۰	۰	۰	۱



۷-۱- تعداد جوازهای تأسیس صادر شده توسط سازمان صنعت، معدن و تجارت برای ایجاد کارگاه‌های صنعتی بر حسب نوع فعالیت<sup>(۱)</sup> (دنباله)

سال و شهرستان	انتشار و چاپ و تکثیر	کک و فرآورده‌های حاصل از نفت	ساخت مواد و محصولات شیمیایی	محصولات از لاستیک و پلاستیک	سایر محصولات کانی غیرفلزی	ساخت فلزات اساسی	محصولات فلزی فابریکی	ساخت ماشین‌آلات و تجهیزات
..... ۱۳۷۵	...	...	...	...	...	...	...	...
..... ۱۳۸۰	...	...	...	...	...	...	...	...
..... ۱۳۸۵	۲	۱۱	۱۴۰	۳۰۳	۲۱۹	۱۰۹	۱۹۶	۱۵۲
..... ۱۳۸۸	۳	۱۱	۴۳	۸۰	۱۹۶	۴۲	۱۰۰	۶۹
..... ۱۳۸۹	۳	۷	۶۵	۷۷	۲۱۴	۵۰	۷۸	۶۵
..... ۱۳۹۰	۰	۲۰	۴۹	۶۹	۱۴۱	۴۸	۷۰	۴۷
..... ۱۳۹۱	۱	۱۹	۵۵	۱۰۳	۱۸۹	۳۸	۱۰۱	۴۶
..... ۱۳۹۲	۰	۲۴	۶۳	۸۸	۱۵۰	۴۷	۸۸	۴۱
آران و بیدگل ...	۰	۰	۰	۰	۰	۲	۱	۱
اردستان ...	۰	۰	۱	۱	۴	۰	۰	۰
اصفهان ...	۰	۱	۱۱	۳۰	۳۲	۱۱	۲۳	۸
برخوار ...	۰	۰	۰	۳	۰	۰	۱	۳
بویین و میاندشت ...	۰	۰	۰	۰	۰	۰	۰	۰
تیران و کرون ...	۰	۰	۰	۰	۱۹	۱	۵	۱
چادگان ...	۰	۰	۱	۰	۱	۰	۱	۰
خمینی شهر ...	۰	۰	۰	۰	۰	۰	۱	۳
خوانسار ...	۰	۰	۱	۰	۲	۰	۱	۰
خور و بیابانک ...	۰	۴	۱	۰	۴	۰	۰	۰
دهاقان ...	۰	۱۰	۳	۱	۳	۱	۳	۱
سمیرم ...	۰	۰	۰	۴	۱	۰	۱	۰
شاهین شهر و میمه ...	۰	۲	۱۱	۱۰	۴۴	۸	۳۰	۱۰
شهرضا ...	۰	۲	۲۰	۱۱	۶	۱۱	۰	۰
فریدن ...	۰	۰	۰	۰	۲	۰	۰	۰
فریدونشهر ...	۰	۰	۰	۰	۰	۰	۰	۰
فلاورجان ...	۰	۱	۰	۱	۱	۰	۳	۱
کاشان ...	۰	۰	۴	۱۲	۵	۶	۲	۳
گلپایگان ...	۰	۱	۰	۳	۵	۰	۳	۲
لنجان ...	۰	۰	۰	۰	۲	۱	۱	۱
مبارکه ...	۰	۰	۴	۴	۰	۰	۲	۰
نایین ...	۰	۰	۰	۰	۹	۱	۱	۲
نجف‌آباد ...	۰	۳	۶	۶	۷	۵	۹	۵
نطنز ...	۰	۰	۰	۲	۳	۰	۰	۰





۷-۱-تعداد جوازهای تأسیس صادر شده توسط سازمان صنعت، معدن و تجارت برای ایجاد کارگاه‌های صنعتی بر حسب نوع فعالیت<sup>(۱)</sup> (دنباله)

سال و شهرستان	ماشین‌آلات دفتری و حسابداری	ماشین‌آلات و دستگاه‌های برقی	تلویزیون و وسایل ارتباط	ساعت-دقیق-اپتیکی-ابزار پزشکی	وسایل نقلیه موتوری	سایر تجهیزات حمل و نقل	مبلمان و سایر مصنوعات
.....۱۳۷۵	...	...	...	...	...	...	...
.....۱۳۸۰	...	...	...	...	...	...	...
.....۱۳۸۵	۱۹	۵۷	۲۹	۱۵	۴۷	۸	۲۵
.....۱۳۸۸	۲	۲۱	۴	۶	۲۵	۵	۲۰
.....۱۳۸۹	۵	۲۹	۴	۵	۱۵	۵	۱۲
.....۱۳۹۰	۵	۱۷	۴	۹	۹	۴	۱۱
.....۱۳۹۱	۰	۲۸	۵	۴	۱۰	۰	۳
..... ۱۳۹۲	۲	۳۹	۱۱	۴	۸	۲	۱۲
آران و بیدگل ...	۰	۰	۰	۰	۱	۰	۰
اردستان .....	۰	۱	۰	۰	۰	۱	۰
اصفهان .....	۰	۳	۲	۰	۰	۰	۲
برخوار .....	۰	۱	۰	۰	۰	۰	۰
بویین و میاندشت .....	۰	۰	۰	۰	۰	۰	۰
تیران و کرون .....	۰	۰	۰	۰	۰	۰	۰
چادگان .....	۰	۰	۰	۰	۰	۰	۰
خمینی شهر ...	۱	۲۰	۵	۱	۰	۰	۰
خوانسار .....	۰	۰	۰	۰	۰	۰	۱
خور و بیابانک ...	۰	۱	۰	۰	۰	۰	۰
دهاقان .....	۰	۰	۰	۰	۰	۰	۰
سمیرم .....	۰	۰	۰	۰	۰	۰	۰
شاهین شهر و میمه ...	۱	۳	۲	۱	۳	۰	۵
شهرضا .....	۰	۳	۰	۱	۰	۰	۲
فریدن .....	۰	۰	۰	۰	۰	۰	۰
فریدونشهر .....	۰	۰	۰	۰	۰	۰	۰
فلاورجان .....	۰	۲	۲	۰	۰	۰	۰
کاشان .....	۰	۲	۰	۰	۱	۰	۱
گلپایگان .....	۰	۱	۰	۱	۱	۰	۰
لنجان .....	۰	۰	۰	۰	۰	۰	۰
مبارکه .....	۰	۰	۰	۰	۰	۰	۰
نایین .....	۰	۱	۰	۰	۰	۰	۰
نجف آباد .....	۰	۱	۰	۰	۲	۱	۱
نطنز .....	۰	۰	۰	۰	۰	۰	۰

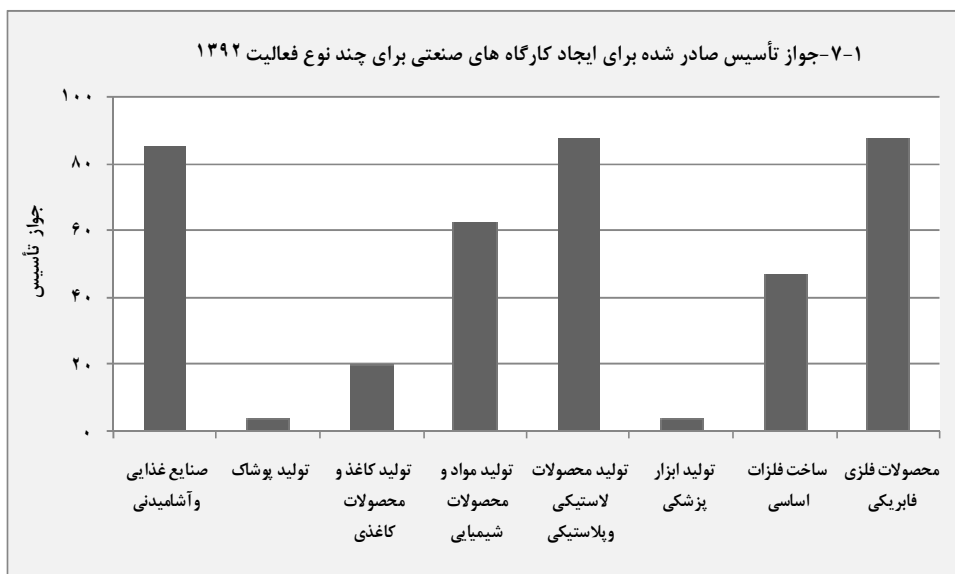


۷- صنعت ————— سالنامه آماری استان اصفهان ۱۳۹۲

۷-۱- تعداد جوازهای تأسیس صادر شده توسط سازمان صنعت، معدن و تجارت برای ایجاد کارگاه‌های صنعتی بر حسب نوع فعالیت<sup>(۱)</sup> (دنباله)

فعالیت‌های پشتیبانی و کمکی حمل و نقل	سایر فعالیت‌های کسب و کار	استخراج کانی‌های فلزی	تولید انرژی	استخراج سایر معادن	بازیافت	سال و شهرستان
...	...	...	...	...	...	۱۳۷۵.....
...	...	...	...	...	...	۱۳۸۰.....
.	.	.	.	۵	۱۶	۱۳۸۵.....
.	.	.	.	.	۸	۱۳۸۸.....
.	.	.	.	۱	۱۷	۱۳۸۹.....
.	.	۱	.	۱	۱۴	۱۳۹۰.....
۲	۲۳	۳	۱۸	۷	۱۲۷	۱۳۹۱.....
۱	۹۵	۰	۴	۳	۵۸	۱۳۹۲.....
.	.	.	.	.	.	آران و بیدگل.....
.	.	.	.	.	.	اردستان.....
.	۱۰	.	۱	۱	۵۲	اصفهان.....
.	.	.	.	.	.	برخوار.....
.	.	.	.	.	.	بویین و میاندشت ..
۱	.	.	.	.	.	تیران و کرون.....
.	.	.	.	.	.	چادگان.....
.	.	.	.	.	.	خمینی شهر.....
.	۴	.	.	.	.	خوانسار.....
.	۱۶	.	.	.	۱	خور و بیابانک.....
.	۲۲	.	.	.	۱	دهقان.....
.	.	.	.	.	.	سمیرم.....
.	۱۱	.	.	.	.	شاهین شهر و میمه.....
.	۱۳	.	.	.	.	شهرضا.....
.	.	.	.	.	.	فریدن.....
.	۱	.	.	.	.	فریدون شهر.....
.	.	.	.	.	.	فلاورجان.....
.	۱۲	.	.	.	۲	کاشان.....
.	.	.	۲	۱	.	گلپایگان.....
.	.	.	.	.	.	لنجان.....
.	۱	.	۱	۱	.	مبارکه.....
.	۱	.	.	.	.	نابین.....
.	۳	.	.	.	۲	نجف آباد.....
.	۱	.	.	.	.	نطنز.....

(۱) با توجه به نامه ارسالی از وزارت صنایع و معادن مبنی بر بالابیش مجوزهای جواز تأسیس با پیشرفت صفر، تعداد مجوزهای جواز تأسیس تا پایان سال ۸۶ از حدود ۱۴ هزار فقره به حدود ۷ هزار فقره تقلیل یافت، لذا کاهش تعداد مجوزهای سال‌های قبل به دلیل فوق می‌باشد.  
مأخذ- سازمان صنعت، معدن و تجارت استان.



مبنا: جدول ۷-۱

۷- صنعت \_\_\_\_\_ سالنامه آماری استان اصفهان ۱۳۹۲

۷-۲- تعداد پروانه‌های بهره‌برداری صادر شده توسط سازمان صنعت، معدن و تجارت برحسب نوع فعالیت

شهرستان و سال	جمع	محصولات غذایی و آشامیدنی‌ها	ساخت سایر تجهیزات جابجایی	ساخت منسوجات	پوشاک و عمل آوردن پوست خز	کفش- چمدان- کیف-چرم- دباغی	چوب و محصولات چوبی بجز مبیل
..... ۱۳۷۵	...	...	...	...	...	...	...
..... ۱۳۸۰	...	...	...	...	...	...	...
..... ۱۳۸۵	۶۸۹	۲۸	.	۱۸۵	۲	۴	۱۱
..... ۱۳۸۸	۶۵۶	۳۵	.	۱۲۸	۲	.	۷
..... ۱۳۸۹	۵۷۳	۵۳	.	۱۲۰	۱	۲	۸
..... ۱۳۹۰	۴۶۹	۴۵	.	۶۸	۱	۲	۴
..... ۱۳۹۱	۳۳۸	۳۱	۱	۵۷	.	.	۵
..... ۱۳۹۲	۳۰۲	۱۰	.	۲۶	.	.	.
آران و بیدگل ...	۱۴	.	.	۱۲	.	.	.
اردستان ...	۲	.	.	.	.	.	.
اصفهان ...	۴۷	۱	.	۲	.	.	.
برخوار ...	۱۰	.	.	.	.	.	.
بویین و میاندشت	.	.	.	.	.	.	.
تیران و کرون ...	۶	.	.	.	.	.	.
چادگان ...	.	.	.	.	.	.	.
خمینی شهر ...	۳	.	.	.	.	.	.
خوانسار ...	.	.	.	.	.	.	.
خور و بیابانک ...	.	.	.	.	.	.	.
دهاقان ...	۱	.	.	.	.	.	.
سمیرم ...	۱	.	.	.	.	.	.
شاهین شهر و میمه ...	۲۶	۳	.	۱	.	.	.
شهرضا ...	۲۶	۵	.	۲	.	.	.
فریدن ...	.	.	.	.	.	.	.
فریدونشهر ...	.	.	.	.	.	.	.
فلاورجان ...	۲	.	.	.	.	.	.
کاشان ...	۱۰	.	.	۶	.	.	.
گلپایگان ...	۶	.	.	.	.	.	.
لنجان ...	۵	.	.	.	.	.	.
مبارکه ...	۱۲	.	.	.	.	.	.
نایین ...	۳	.	.	۱	.	.	.
نجف آباد ...	۲۴	۱	.	۲	.	.	.
نطنز ...	۴	.	.	.	.	.	.



۷-۲- تعداد پروانه‌های بهره‌برداری صادر شده توسط سازمان صنعت، معدن و تجارت برحسب نوع فعالیت (دنباله)

سال و شهرستان	ساخت کاغذ و محصولات کاغذی	انتشار و چاپ و تکثیر	کک و فرآورده‌های حاصل از نفت	ساخت مواد و محصولات شیمیایی	محصولات از لاستیک و پلاستیک	سایر محصولات کانی غیرفلزی	ساخت فلزات اساسی
..... ۱۳۷۵	...	...	...	...	...	...	...
..... ۱۳۸۰	...	...	...	...	...	...	...
..... ۱۳۸۵	۱۹	۲	۸	۲۸	۹۰	۱۳۲	۲۱
..... ۱۳۸۸	۸	۰	۶	۳۸	۸۰	۱۷۵	۳۶
..... ۱۳۸۹	۱۲	۱	۱۰	۳۱	۶۸	۹۸	۲۳
..... ۱۳۹۰	۶	۱	۹	۴۴	۶۴	۹۹	۲۵
..... ۱۳۹۱	۵	۰	۱۰	۲۶	۴۳	۵۵	۲۶
..... ۱۳۹۲	۲	۰	۱	۱۲	۳۷	۳۱	۹
آران و بیدگل .....	۰	۰	۰	۰	۰	۱	۰
اردستان .....	۰	۰	۰	۰	۱	۰	۱
اصفهان .....	۰	۰	۰	۴	۱۴	۹	۱
برخوار .....	۰	۰	۰	۰	۳	۴	۰
بویین و میاندشت .....	۰	۰	۰	۰	۰	۰	۰
تیران و کرون .....	۰	۰	۰	۰	۰	۲	۰
چادگان .....	۰	۰	۰	۰	۰	۰	۰
خمینی شهر .....	۰	۰	۰	۰	۰	۱	۱
خوانسار .....	۰	۰	۰	۰	۰	۰	۰
خور و بیابانک .....	۰	۰	۰	۰	۰	۰	۰
دهاقان .....	۰	۰	۰	۰	۰	۰	۰
سمیرم .....	۰	۰	۰	۰	۰	۰	۰
شاهین شهر و میمه .....	۱	۰	۰	۱	۳	۲	۰
شهرضا .....	۰	۰	۱	۳	۳	۳	۳
فریدن .....	۰	۰	۰	۰	۰	۰	۰
فریدونشهر .....	۰	۰	۰	۰	۰	۰	۰
فلاورجان .....	۰	۰	۰	۰	۰	۰	۱
کاشان .....	۰	۰	۰	۰	۰	۱	۰
گلپایگان .....	۰	۰	۰	۰	۱	۰	۱
لنجان .....	۰	۰	۰	۰	۰	۲	۰
مبارکه .....	۰	۰	۰	۱	۶	۰	۰
نایین .....	۱	۰	۰	۰	۰	۱	۰
نجف آباد .....	۰	۰	۰	۲	۶	۲	۱
نطنز .....	۰	۰	۰	۱	۰	۳	۰



۷- صنعت \_\_\_\_\_ سالنامه آماری استان اصفهان ۱۳۹۲

۲-۷- تعداد پروانه‌های بهره‌برداری صادر شده توسط سازمان صنعت، معدن و تجارت بر حسب نوع فعالیت (دنباله)

سال و شهرستان	محصولات فلزی فابریکی	ساخت ماشین‌آلات و تجهیزات	ماشین‌آلات دفتری و حسابداری	ماشین‌آلات و دستگاه‌های برقی	رادیو تلویزیون وسایل ارتباط	ساعت- دقیق- اپتیکی-ابزار پزشکی	وسایل نقلیه موتوری
..... ۱۳۷۵	۰۰۰	۰۰۰	۰۰۰	۰۰۰	۰۰۰	۰۰۰	۰۰۰
..... ۱۳۸۰	۰۰۰	۰۰۰	۰۰۰	۰۰۰	۰۰۰	۰۰۰	۰۰۰
..... ۱۳۸۵	۵۲	۵۵	۱	۱۸	۳	۲	۲۱
..... ۱۳۸۸	۴۰	۴۳	۱	۱۹	۲	۳	۱۹
..... ۱۳۸۹	۵۴	۴۱	۰	۱۶	۳	۳	۹
..... ۱۳۹۰	۳۰	۳۷	۰	۸	۲	۱	۸
..... ۱۳۹۱	۲۵	۲۰	۰	۶	۵	۲	۱۱
..... ۱۳۹۲	۲۵	۳۰	۰	۱۰	۱	۱	۳
آران و بیدگل ...	۰	۱	۰	۰	۰	۰	۰
اردستان .....	۰	۰	۰	۰	۰	۰	۰
اصفهان .....	۶	۵	۰	۰	۰	۰	۱
برخوار .....	۰	۲	۰	۰	۰	۰	۰
بویین و میاندشت	۰	۰	۰	۰	۰	۰	۰
تیران و کرون ...	۲	۰	۰	۰	۰	۰	۰
چادگان .....	۰	۰	۰	۰	۰	۰	۰
خمینی شهر ...	۰	۰	۰	۱	۰	۰	۰
خوانسار .....	۰	۰	۰	۰	۰	۰	۰
خور و بیابانک ...	۰	۰	۰	۰	۰	۰	۰
دهاقان .....	۱	۰	۰	۰	۰	۰	۰
سمیرم .....	۱	۰	۰	۰	۰	۰	۰
شاهین شهر و میمه ...	۵	۵	۰	۱	۰	۱	۰
شهرضا .....	۰	۱	۰	۲	۰	۰	۰
فریدن .....	۰	۰	۰	۰	۰	۰	۰
فریدونشهر .....	۰	۰	۰	۰	۰	۰	۰
فلاورجان .....	۰	۰	۰	۱	۰	۰	۰
کاشان .....	۱	۰	۰	۱	۱	۰	۰
گلپایگان .....	۱	۱	۰	۱	۰	۰	۱
لنجان .....	۲	۱	۰	۰	۰	۰	۰
مبارکه .....	۳	۰	۰	۱	۰	۰	۰
نایین .....	۰	۰	۰	۰	۰	۰	۰
نجف آباد .....	۳	۴	۰	۲	۰	۰	۰
نطنز .....	۰	۰	۰	۰	۰	۰	۰



۷-۲- تعداد پروانه‌های بهره‌برداری صادر شده توسط سازمان صنعت، معدن و تجارت بر حسب نوع فعالیت (دنباله)

فعالیت‌های پشتیبانی و کمکی حمل ونقل	کامپیوتر و فعالیت‌های مربوطه	استخراج سایر معادن	بازیافت	مبلمان وسایر مصنوعات	سایر تجهیزات حمل و نقل	سال و شهرستان
...	...	...	...	...	...	.....۱۳۷۵
...	...	...	...	...	...	.....۱۳۸۰
۰	۰	۱	۲	۱	۳	.....۱۳۸۵
۰	۰	۰	۳	۶	۵	.....۱۳۸۸
۰	۱	۰	۱۲	۵	۲	.....۱۳۸۹
۰	۱	۰	۱۱	۱	۲	.....۱۳۹۰
۱	۰	۰	۴	۴	۱	.....۱۳۹۱
۴	۲	۲	۴	۳	۰	.....۱۳۹۲
۰	۰	۰	۰	۰	۰	.....آران و بیدگل
۰	۰	۰	۰	۰	۰	.....اردستان
۱	۱	۰	۲	۰	۰	.....اصفهان
۰	۰	۰	۰	۱	۰	.....برخوار
۰	۰	۰	۰	۰	۰	.....بویین و میاندشت
۰	۰	۱	۱	۰	۰	.....تیران و کرون
۰	۰	۰	۰	۰	۰	.....چادگان
۰	۰	۰	۰	۰	۰	.....خمینی شهر
۰	۰	۰	۰	۰	۰	.....خوانسار
۰	۰	۰	۰	۰	۰	.....خور و بیابانک
۰	۰	۰	۰	۰	۰	.....دهاقان
۰	۰	۰	۰	۰	۰	.....سمیرم
۳	۰	۰	۰	۰	۰	.....شاهین شهر و میمه
۰	۱	۰	۱	۱	۰	.....شهرضا
۰	۰	۰	۰	۰	۰	.....فریدن
۰	۰	۰	۰	۰	۰	.....فریدونشهر
۰	۰	۰	۰	۰	۰	.....فلاورجان
۰	۰	۰	۰	۰	۰	.....کاشان
۰	۰	۰	۰	۰	۰	.....گلپایگان
۰	۰	۰	۰	۰	۰	.....لنجان
۰	۰	۱	۰	۰	۰	.....مبارکه
۰	۰	۰	۰	۰	۰	.....نایین
۰	۰	۰	۰	۱	۰	.....نجف آباد
۰	۰	۰	۰	۰	۰	.....نطنز

مأخذ- سازمان صنعت، معدن و تجارت استان.

۳-۷- میزان اشتغال کارگاه‌های صنعتی براساس پروانه‌های بهره‌برداری صادر شده توسط سازمان صنعت، معدن و تجارت برحسب نوع فعالیت (نفر)

شهرستان و سال	جمع	محصولات غذایی و آشامیدنی‌ها	ساخت سایر تجهیزات جابجایی	ساخت منسوجات	پوشاک و عمل آوردن پوست خز	کفش- چمدان- کیف-چرم- دباغی	چوب و محصولات چوبی بجز مبلمان
..... ۱۳۷۵	...	...	...	...	...	...	...
..... ۱۳۸۰	...	...	...	...	...	...	...
..... ۱۳۸۵	۱۳۴۳۱	۷۶۷	.	۳۱۱۱	۴۷	۱۰۷	۱۲۴
..... ۱۳۸۸	۲۲۳۸۷	۵۳۲	.	۲۴۳۴	۹۵	.	۱۴۲
..... ۱۳۸۹	۱۰۰۳۸	۷۴۲	.	۲۰۸۱	۱۰	۴۳	۷۰
..... ۱۳۹۰	۱۰۹۹۴	۷۷۳	.	۱۲۲۴	۵	۵۰	۸۲
..... ۱۳۹۱	۱۹۳۹۸	۶۹۸	۱۱۴	۲۲۰۵	.	.	۲۰۳
..... ۱۳۹۲	۴۱۵۴	۱۲۸	.	۶۷۳	.	.	.
آران و بیدگل ...	۲۱۰	.	.	۱۸۶	.	.	.
اردستان ...	۸۳	.	.	.	.	.	.
اصفهان ...	۹۷۲	۱۴	.	۱۳۴	.	.	.
برخوار ...	۱۷۸	.	.	.	.	.	.
بویین و میاندشت	.	.	.	.	.	.	.
تیران و کرون ...	۱۲۲	.	.	.	.	.	.
چادگان ...	.	.	.	.	.	.	.
خمینی شهر ...	۷۸	.	.	.	.	.	.
خوانسار ...	.	.	.	.	.	.	.
خور و بیابانک ...	.	.	.	.	.	.	.
دهاقان ...	۱	.	.	.	.	.	.
سمیرم ...	۱۰	.	.	.	.	.	.
شاهین شهر و میمه ...	۷۱۶	۳۱	.	۱۱۸	.	.	.
شهرضا ...	۴۶۵	۷۳	.	۵۱	.	.	.
فریدن ...	.	.	.	.	.	.	.
فریدونشهر ...	.	.	.	.	.	.	.
فلاورجان ...	۵۷	.	.	.	.	.	.
کاشان ...	۱۶۰	.	.	۱۰۳	.	.	.
گلپایگان ...	۷۴	.	.	.	.	.	.
لنجان ...	۴۲	.	.	.	.	.	.
مبارکه ...	۳۵۹	.	.	.	.	.	.
نایین ...	۸۴	.	.	۶۱	.	.	.
نجف آباد ...	۴۸۶	۱۰	.	۱۹	.	.	.
نطنز ...	۵۷	.	.	.	.	.	.





۷-۳- میزان اشتغال کارگاه‌های صنعتی براساس پروانه‌های بهره‌برداری صادر شده توسط سازمان صنعت، معدن و تجارت برحسب نوع فعالیت(دنباله)

سال و شهرستان	ساخت کاغذ و محصولات کاغذی	انتشار و چاپ و تکثیر	کک و فرآورده‌های حاصل از نفت	ساخت مواد و محصولات شیمیایی	محصولات از لاستیک و پلاستیک	سایر محصولات کانی غیرفلزی	ساخت فلزات اساسی
.....۱۳۷۵	...	...	...	...	...	...	...
.....۱۳۸۰	...	...	...	...	...	...	...
.....۱۳۸۵	۴۷۰	۳۳	۱۸۴	۵۵۸	۹۰۲	۲۳۷۴	۶۳۱
.....۱۳۸۸	۳۱۴	.	۴۳	۸۲۸	۱۲۳۱	۲۴۸۲	۱۰۰۸۴
.....۱۳۸۹	۱۴۴	۳۰	۱۲۹	۴۱۷	۸۷۷	۲۹۵۹	۳۳۴
.....۱۳۹۰	۴۴۷	۹	۶۰	۵۹۲	۷۳۵	۱۵۵۲	۳۲۰۸
.....۱۳۹۱	۲۷۴	.	۱۲۴	۲۱۳۲	۷۳۳	۱۹۱۸	۸۵۸۲
..... ۱۳۹۲	۲۱	.	۲۳	۲۰۷	۴۶۲	۵۵۶	۴۳۴
آران و بیدگل .....	.	.	.	.	.	۸	.
اردستان .....	.	.	.	.	۱۳	.	۷۰
اصفهان .....	.	.	.	۱۰۷	۱۶۸	۱۸۷	۱۰۷
برخوار .....	.	.	.	.	۲۵	۱۰۵	.
بویین و میاندشت .....	.	.	.	.	.	.	.
تیران و کرون .....	.	.	.	.	.	۳۴	.
چادگان .....	.	.	.	.	.	.	.
خمینی شهر .....	.	.	.	.	.	۱۳	۶۰
خوانسار .....	.	.	.	.	.	.	.
خور و بیابانک .....	.	.	.	.	.	.	.
دهاقان .....	.	.	.	.	.	.	.
سمیرم .....	.	.	.	.	.	.	.
شاهین شهر و میمه .....	۱۵	.	.	۳۰	۲۷	۶۱	.
شهرضا .....	.	.	۲۳	۲۲	۳۸	۴۳	۱۵۳
فریدن .....	.	.	.	.	.	.	.
فریدون شهر .....	.	.	.	.	.	.	.
فلاورجان .....	.	.	.	.	.	.	۱۹
کاشان .....	.	.	.	.	.	۸	.
گلپایگان .....	.	.	.	.	۱۲	.	۱۰
لنجان .....	.	.	.	.	.	۱۰	.
مبارکه .....	.	.	.	۱۰	۱۲۰	.	.
نایین .....	۶	.	.	.	.	۱۷	.
نجف آباد .....	.	.	.	۳۱	۵۹	۲۰	۱۵
نطنز .....	.	.	.	۷	.	۵۰	.



۷- صنعت \_\_\_\_\_ سالنامه آماری استان اصفهان ۱۳۹۲

۳-۷- میزان اشتغال کارگاه‌های صنعتی براساس پروانه‌های بهره‌برداری صادر شده توسط سازمان صنعت، معدن و تجارت برحسب نوع فعالیت (دنباله) (نفر)

وسایل نقلیه موتوری	ساعت-دقیق-اپتیکی-ابزار پزشکی	راديو تلویزیون وسایل ارتباط	ماشین‌آلات و دستگاه‌های برقی	ماشین‌آلات دفتری و حسابداری	ساخت ماشین‌آلات و تجهیزات	محصولات فلزی فابریکی	سال و شهرستان
...	...	...	...	...	...	...	۱۳۷۵.....
...	...	...	...	...	...	...	۱۳۸۰.....
۶۰۹	۲۳۷	۳۱۶	۳۱۴	۴	۱۲۴۲	۱۲۸۲	۱۳۸۵.....
۱۱۰۹	۲۳	۱۰	۳۳۱	۰	۱۲۹۹	۱۰۱۷	۱۳۸۸.....
۶۸	۸۶	۱۰	۲۹۴	۰	۶۷۳	۸۶۱	۱۳۸۹.....
۱۰۲	۱۱	۱۵	۱۸۴	۰	۱۰۷۰	۵۹۲	۱۳۹۰.....
۴۸۲	۵۰	۱۲۰	۰	۱۰۰	۸۸۲	۶۱۱	۱۳۹۱.....
۵۳	۰	۲۸	۹۳	۰	۷۲۳	۴۰۰	۱۳۹۲.....
۰	۰	۰	۰	۰	۱۶	۰	آران و بیدگل....
۰	۰	۰	۰	۰	۰	۰	اردستان.....
۲۰	۰	۰	۰	۰	۱۳۶	۵۹	اصفهان.....
۰	۰	۰	۰	۰	۳۸	۰	برخوار.....
۰	۰	۰	۰	۰	۰	۰	بویین و میاندشت
۰	۰	۰	۰	۰	۰	۶۳	تیران و کرون....
۰	۰	۰	۰	۰	۰	۰	چادگان.....
۰	۰	۰	۵	۰	۰	۰	خمینی شهر....
۰	۰	۰	۰	۰	۰	۰	خوانسار.....
۰	۰	۰	۰	۰	۰	۰	خور و بیابانک...
۰	۰	۰	۰	۰	۰	۱	دهاقان.....
۰	۰	۰	۰	۰	۰	۱۰	سمیرم.....
۰	۰	۵	۵	۰	۲۱۷	۱۳۸	شاهین شهر و میمه ...
۰	۰	۰	۹	۰	۳۰	۰	شهرضا.....
۰	۰	۰	۰	۰	۰	۰	فریدن.....
۰	۰	۰	۰	۰	۰	۰	فریدونشهر.....
۰	۰	۰	۳۸	۰	۰	۰	فلاورجان.....
۰	۰	۲۳	۱۴	۰	۰	۱۲	کاشان.....
۳۳	۰	۰	۵	۰	۵	۹	گلپایگان.....
۰	۰	۰	۰	۰	۵	۲۷	لنجان.....
۰	۰	۰	۶	۰	۰	۵۰	مبارکه.....
۰	۰	۰	۰	۰	۰	۰	نابین.....
۰	۰	۰	۱۱	۰	۲۷۵	۳۱	نجف آباد.....
۰	۰	۰	۰	۰	۰	۰	نطنز.....



۳-۷- میزان اشتغال کارگاه‌های صنعتی براساس پروانه‌های بهره‌برداری صادر شده توسط سازمان صنعت، معدن و تجارت برحسب نوع فعالیت (دنباله) (نفر)

فعالیت‌های پشتیبانی و کمکی حمل و نقل	کامپیوتر و فعالیت‌های مربوطه	استخراج سایر معادن	بازیافت	مبلمان وسایر مصنوعات	سایر تجهیزات حمل و نقل	سال و شهرستان
...	...	...	...	...	...	.....۱۳۷۵
...	...	...	...	...	...	.....۱۳۸۰
.	.	۴۲	۱۴	۱۲	۵۱	.....۱۳۸۵
.	.	.	۱۹۱	۱۰۲	۱۲۰	.....۱۳۸۸
.	۲	.	۹۱	۴۱	۷۶	.....۱۳۸۹
.	۲	.	۲۴۶	۱۵	۲۰	.....۱۳۹۰
۴	.	.	۴۶	۱۲۰	.	.....۱۳۹۱
۲۰	۱۱۱	۲۲	۲۹	۳۲	۱۶۴	.....۱۳۹۲
.	.	.	.	.	.	.....آران و بیدگل
.	.	.	.	.	.	.....اردستان
۲۰	۱۰	.	۱۰	.	.	.....اصفهان
.	.	.	.	۱۰	.	.....برخوار
.	.	.	.	.	.	.....بویین و میاندشت
.	.	۱۳	۱۲	.	.	.....تیران و کرون
.	.	.	.	.	.	.....چادگان
.	.	.	.	.	.	.....خمینی شهر
.	.	.	.	.	.	.....خوانسار
.	.	.	.	.	.	.....خور و بیابانک
.	.	.	.	.	.	.....دهاقان
.	.	.	.	.	.	.....سمیرم
.	۶۹	.	.	.	.	.....شاهین شهر و میمه
.	۹	.	۷	۷	.	.....شهرضا
.	.	.	.	.	.	.....فریدن
.	.	.	.	.	.	.....فریدونشهر
.	.	.	.	.	.	.....فلاورجان
.	.	.	.	.	.	.....کاشان
.	.	.	.	.	.	.....گلپایگان
.	.	.	.	.	.	.....لنجان
.	.	۹	.	.	۱۶۴	.....مبارکه
.	.	.	.	.	.	.....نابین
.	.	.	.	۱۵	.	.....نجف آباد
.	.	.	.	.	.	.....نطنز

مأخذ- سازمان صنعت، معدن و تجارت استان.

۷- صنعت \_\_\_\_\_ سالنامه آماری استان اصفهان ۱۳۹۲

۴-۷- سرمایه‌گذاری کارگاه‌های صنعتی براساس پروانه‌های بهره‌برداری صادر شده توسط سازمان صنعت، معدن و تجارت برحسب نوع فعالیت (میلیون ریال)

شهرستان و سال	جمع	محصولات غذایی و آشامیدنی‌ها	ساخت سایر تجهیزات چاپگاهی	ساخت منسوجات	پوشاک و عمل آوردن پوست خز	کفش- چمدان- کیف-چرم- دباغی	چوب و محصولات چوبی بجز مبلمان
..... ۱۳۷۵	...	...	...	...	...	...	...
..... ۱۳۸۰	...	...	...	...	...	...	...
..... ۱۳۸۵	۶۳۱۵۵۶۳	۶۵۷۱۸۶	.	۱۰۵۸۵۲۹	۲۵۴۴	۷۴۷۵۹	۲۶۲۶۲
..... ۱۳۸۸	۲۳۵۷۰۹۱۴	۵۹۱۶۰۱	.	۱۸۷۴۷۳۸	۸۱۰۰	.	۴۲۳۰۶
..... ۱۳۸۹	۱۰۶۳۲۲۷۴	۸۰۶۷۱۴	.	۱۴۲۶۶۹۸	۷۰۰	۵۱۹۰	۲۷۶۵۰
..... ۱۳۹۰	۲۲۳۰۰۶۵۷	۱۰۸۶۱۸۹	.	۹۹۶۷۴۵	۱۵۰۰	۲۴۶۹۰	۴۷۰۰۰
..... ۱۳۹۱	۴۶۷۳۹۷۲۸	۵۱۵۷۰۳	۲۲۰۰	۲۹۹۶۸۶۳	.	.	۲۱۶۵۳۰
..... ۱۳۹۲	۵۵۸۸۳۰۲	۱۴۹۱۵۷	.	۳۵۱۰۳۷	.	.	.
آران و بیدگل .....	۱۶۹۹۰۱	.	.	۱۴۳۵۰۳	.	.	.
اردستان .....	۱۲۲۶۲۰	.	.	.	.	.	.
اصفهان .....	۲۱۹۳۶۹۸	۱۵۸۱۹	.	۴۴۶۲۴	.	.	.
برخوار .....	۱۹۰۴۳۴	.	.	.	.	.	.
بویین و میاندشت .....	.	.	.	.	.	.	.
تیران و کرون .....	۲۲۹۰۴۲	.	.	.	.	.	.
چادگان .....	.	.	.	.	.	.	.
خمینی شهر .....	۱۵۴۴۸۰	.	.	.	.	.	.
خوانسار .....	.	.	.	.	.	.	.
خور و بیابانک .....	.	.	.	.	.	.	.
دهاقان .....	۷۴۹۰	.	.	.	.	.	.
سمیرم .....	۱۶۱۸۰	.	.	.	.	.	.
شاهین شهر و میمه .....	۶۷۱۱۹۷	۲۸۷۸۱	.	۳۶۰۷۰	.	.	.
شهرضا .....	۷۱۶۷۵۶	۹۰۹۰۷	.	۳۹۵۰۰	.	.	.
فریدن .....	.	.	.	.	.	.	.
فریدونشهر .....	.	.	.	.	.	.	.
فلاورجان .....	۵۱۰۱۵	.	.	.	.	.	.
کاشان .....	۱۰۲۷۱۵	.	.	۴۲۲۴۰	.	.	.
گلپایگان .....	۶۷۳۴۶	.	.	.	.	.	.
لنجان .....	۲۱۸۵۰	.	.	.	.	.	.
مبارکه .....	۱۵۹۵۲۱	.	.	.	.	.	.
نایین .....	۷۹۴۳۱	.	.	۳۱۶۳۵	.	.	.
نجف‌آباد .....	۴۶۷۷۴۴	۱۳۶۵۰	.	۱۳۴۶۵	.	.	.
نطنز .....	۱۶۶۸۸۲	.	.	.	.	.	.



۴-۷- سرمایه‌گذاری کارگاه‌های صنعتی براساس پروانه‌های بهره‌برداری صادر شده توسط سازمان صنعت، معدن و تجارت برحسب نوع فعالیت (دنباله) (میلیون ریال)

سال و شهرستان	ساخت کاغذ و محصولات کاغذی	انتشار و چاپ و تکثیر	کک و فرآورده‌های حاصل از نفت	ساخت مواد و محصولات شیمیایی	محصولات از لاستیک و پلاستیک	سایر محصولات کانی غیرفلزی	ساخت فلزات اساسی
..... ۱۳۷۵	...	...	...	...	...	...	...
..... ۱۳۸۰	...	...	...	...	...	...	...
..... ۱۳۸۵	۱۹۶۸۰۲	۳۲۲۷۰	۳۵۰۲۶۰	۸۲۷۸۷۸	۳۳۵۱۶۶	۱۳۳۱۶۲۸	۲۷۴۷۹۴
..... ۱۳۸۸	۱۸۴۵۴۷۳	.	۳۴۲۱۹	۱۰۱۰۲۷۰	۶۹۴۱۰۸	۲۱۰۸۷۴۵	۹۶۳۴۲۸۵
..... ۱۳۸۹	۱۶۴۸۱۹	۱۳۸۰۰	۱۵۵۲۵۰	۲۴۷۰۲۱	۱۰۹۶۰۰۶	۴۹۴۴۶۲۱	۵۱۱۳۰۲
..... ۱۳۹۰	۲۲۲۴۱۸	۱۵۰۰۰	۹۹۹۶۹	۲۷۵۳۱۱۰	۷۵۹۸۷۱	۱۷۸۸۶۰۶	۱۲۳۷۳۲۰۶
..... ۱۳۹۱	۱۰۴۵۰۰	.	۲۰۵۲۲۰	۱۲۱۹۹۸۶	۵۴۹۸۵۰	۵۶۷۷۷۷۶	۳۳۱۲۱۰۲۶
..... ۱۳۹۲	۷۸۰۰	.	۳۱۹۹۷	۴۵۸۲۴۴	۶۵۳۵۱۴	۱۴۶۸۷۳۵	۱۱۴۸۹۷۳
آران و بیدگل.	.	.	.	.	.	۴۸۵۲	.
اردستان .....	.	.	.	.	۷۴۹۰	.	۱۱۵۱۳۰
اصفهان .....	.	.	.	۲۹۹۲۶۱	۲۸۵۷۴۴	۶۲۲۳۰۰	۵۶۷۷۵۰
برخوار .....	.	.	.	.	۲۸۰۹۰	۱۳۳۳۸۰	.
بویین و میاندشت .....	.	.	.	.	.	.	.
تیران و کرون.	.	.	.	.	.	۱۸۰۳۷۲	.
چادگان .....	.	.	.	.	.	.	.
خمینی شهر.	.	.	.	.	.	۳۴۳۵۰	۱۰۴۰۰۰
خوانسار .....	.	.	.	.	.	.	.
خور و بیابانک	.	.	.	.	.	.	.
دهاقان .....	.	.	.	.	.	.	.
سمیرم .....	.	.	.	.	.	.	.
شاهین شهر و میمه .....	۱۶۰۰	.	.	۳۶۸۹۲	۵۷۱۶۸	۱۳۹۵۵۸	.
شهرضا .....	.	.	۳۱۹۹۷	۱۵۷۷۱	۷۲۳۵۳	۹۰۶۲۹	۲۷۱۶۲۳
فریدن .....	.	.	.	.	.	.	.
فریدونشهر ...	.	.	.	.	.	.	.
فلاورجان .....	.	.	.	.	.	.	۴۶۴۲۰
کاشان .....	.	.	.	.	.	۱۹۶۱۰	.
گلپایگان .....	.	.	.	.	۲۳۲۷۶	.	۱۰۰۵۰
لنجان .....	.	.	.	.	.	۴۵۲۰	.
مبارکه .....	.	.	.	۲۶۴۶۰	۸۱۵۲۶	.	.
نایین .....	۶۲۰۰	.	.	.	.	۴۱۵۹۶	.
نجف‌آباد .....	.	.	.	۷۴۳۷۰	۹۷۸۶۷	۳۶۱۷۵	۳۴۰۰۰
نطنز .....	.	.	.	۵۴۹۰	.	۱۶۱۳۹۲	.



۷- صنعت \_\_\_\_\_ سالنامه آماری استان اصفهان ۱۳۹۲

۴-۷- سرمایه‌گذاری کارگاه‌های صنعتی براساس پروانه‌های بهره‌برداری صادر شده توسط سازمان صنعت، معدن و تجارت برحسب نوع فعالیت (دنباله) (میلیون ریال)

سال و شهرستان	محصولات فلزی فابریکی	ساخت ماشین‌آلات و تجهیزات	ماشین‌آلات دفتری و حسابداری	ماشین‌آلات و دستگاه‌های برقی	راديو تلویزیون وسایل ارتباط	ساعت- دقیق- اپتیکی- ابزار پزشکی	وسایل نقلیه موتوری
..... ۱۳۷۵	...	...	...	...	...	...	...
..... ۱۳۸۰	...	...	...	...	...	...	...
..... ۱۳۸۵	۲۸۳۴۴۶	۲۸۵۴۲۸	۵۱۰۰	۱۵۵۰۸۰	۱۰۰۰۰	۴۷۳۴۶	۳۴۰۶۴۸
..... ۱۳۸۸	۶۹۳۱۵۵	۷۷۵۱۱۰	۳۰	۱۳۲۸۴۴	۱۶۸۰	۱۶۸۰	۳۹۵۹۴۰۱
..... ۱۳۸۹	۶۶۱۳۶۳	۲۱۶۶۸۶	.	۱۳۷۴۱۵	۶۸۱۵۲	۴۰۲۸	۶۸۰۷۱
..... ۱۳۹۰	۱۱۱۰۶۳۵	۶۱۱۵۴۲	.	۷۶۴۱۸	۷۱۲۰	۱۲۰۰۰	۴۸۴۴۸
..... ۱۳۹۱	۸۷۹۵۲۲	۷۲۴۵۶۱	۱۰۰۰۲۵	.	۸۱۳۰۸	۲۸۸۳۰	۲۰۳۶۰۰
..... ۱۳۹۲	۳۵۵۰۶۸	۴۵۸۲۹۸	.	۷۷۴۵۶	۴۶۵۰	۷۸۶۰	۱۱۰۷۲۰
آران و بیدگل ...	.	۲۱۵۴۵	.	.	.	.	.
اردستان .....	.	.	.	.	.	.	.
اصفهان .....	۷۵۲۹۲	۸۳۶۳۹	.	.	.	.	۹۰۷۲۰
برخوار .....	.	۱۶۷۴۳	.	.	.	.	.
بویین و میاندشت .....	.	.	.	.	.	.	.
تیران و کرون .....	۱۸۳۹۰	.	.	.	.	.	.
چادگان .....	.	.	.	.	.	.	.
خمینی شهر .....	.	.	.	۱۶۱۳۰	.	.	.
خوانسار .....	.	.	.	.	.	.	.
خور و بیابانک ...	.	.	.	.	.	.	.
دهاقان .....	۷۴۹۰	.	.	.	.	.	.
سمیرم .....	۱۶۱۸۰	.	.	.	.	.	.
شاهین شهر و میمه ...	۱۲۵۵۸۵	۱۷۳۶۴۹	.	۸۲۵۰	.	۷۸۶۰	.
شهرضا .....	.	۱۸۱۹۱	.	۱۲۶۲۸	.	.	.
فریدن .....	.	.	.	.	.	.	.
فریدونشهر .....	.	.	.	.	.	.	.
فلاورجان .....	.	.	.	۴۵۹۵	.	.	.
کاشان .....	۲۱۹۵۰	.	.	۱۴۲۶۵	۴۶۵۰	.	.
گلپایگان .....	۴۵۵۰	۱۹۲۰	.	۷۵۵۰	.	.	۲۰۰۰۰
لنجان .....	۱۵۲۳۰	۲۱۰۰	.	.	.	.	.
مبارکه .....	۳۳۱۵۵	.	.	۳۰۷۸	.	.	.
نایین .....	.	.	.	.	.	.	.
نجف‌آباد .....	۳۷۲۴۶	۱۴۰۵۱۱	.	۱۰۹۶۰	.	.	.
نطنز .....	.	.	.	.	.	.	.



۷-۴ سرمایه‌گذاری کارگاه‌های صنعتی براساس پروانه‌های بهره‌برداری صادر شده توسط سازمان صنعت، معدن و تجارت برحسب نوع فعالیت (دنباله) (میلیون ریال)

فعالیت‌های پشتیبانی و کمکی حمل و نقل	کامپیوتر و فعالیت‌های مربوطه	استخراج سایر معادن	بازیافت	مبلمان وسایر مصنوعات	سایر تجهیزات حمل و نقل	سال و شهرستان
...	...	...	...	...	...	.....۱۳۷۵
...	...	...	...	...	...	.....۱۳۸۰
.	.	۹۰۰۰	۲۰۶۰	۱۰۳۰	۸۳۴۷	.....۱۳۸۵
.	.	.	۴۶۱۷۴	۴۱۷۳۰	۷۵۲۶۵	.....۱۳۸۸
.	.	.	۴۰۶۷۰	۳۴۷۶۷	۱۳۵۱	.....۱۳۸۹
.	۱	.	۲۳۰۶۰۰	۸۰۰۰	۲۷۵۸۹	.....۱۳۹۰
۴۲۲۵	.	.	۲۲۰۰۰	۸۶۰۰۳	.	.....۱۳۹۱
۶۸۹۸۴	۹۷۴۷۴	۲۰۴۳۰	۸۶۶۵۲	۲۸۴۵۱	۲۸۰۲	..... ۱۳۹۲
.	.	.	.	.	.	..... آران و بیدگل
.	.	.	.	.	.	..... اردستان
۶۸۹۸۴	۲۲۳۹۰	.	۱۷۱۷۵	.	.	..... اصفهان
.	.	.	.	۱۲۲۲۱	.	..... برخوار
.	.	.	.	.	.	..... بوبین و میاندشت ..
.	.	۷۹۳۰	۲۲۳۵۰	.	.	..... تیران و کرون
.	.	.	.	.	.	..... چادگان
.	.	.	.	.	.	..... خمینی شهر
.	.	.	.	.	.	..... خوانسار
.	.	.	.	.	.	..... خور و بیابانک
.	.	.	.	.	.	..... دهاقان
.	.	.	.	.	.	..... سمیرم
.	۵۵۷۸۴	.	.	.	.	..... شاهین شهر و میمه
.	۱۹۳۰۰	.	۴۷۱۲۷	۶۷۳۰	.	..... شهرضا
.	.	.	.	.	.	..... فریدن
.	.	.	.	.	.	..... فریدونشهر
.	.	.	.	.	.	..... فلاورجان
.	.	.	.	.	.	..... کاشان
.	.	.	.	.	.	..... گلپایگان
.	.	.	.	.	.	..... لنجان
.	.	۱۲۵۰۰	.	.	۲۸۰۲	..... مبارکه
.	.	.	.	.	.	..... نایین
.	.	.	.	۹۵۰۰	.	..... نجف آباد
.	.	.	.	.	.	..... نطنز

مأخذ- سازمان صنعت، معدن و تجارت استان.

۷-۵- تعداد کارگاه‌های صنعتی دارای ده نفر کارکن و بیشتر برحسب نوع فعالیت، نحوه مالکیت و طبقات کارکن

کل کارگاه‌ها				سال و فعالیت
جمع	۱۰-۴۹ نفر	۵۰-۹۹ نفر	۱۰۰ نفر و بیشتر	
۱۷۶۷	۱۵۳۳	۹۷	۱۳۷	۱۳۷۵
۱۷۸۵	۱۴۶۷	۱۴۰	۱۷۸	۱۳۸۰
۲۲۷۳	۱۸۰۷	۲۳۴	۲۳۲	۱۳۸۵
۱۹۹۹	۱۴۴۲	۲۸۰	۲۷۷	۱۳۸۷
۱۹۰۷	۱۳۶۳	۲۷۳	۲۷۱	۱۳۸۸
۱۸۷۶	۱۲۸۵	۳۱۰	۲۸۱	۱۳۸۹
۱۸۳۲	۱۲۸۴	۲۷۳	۲۷۵	۱۳۹۰
<b>۱۷۹۴</b>	<b>۱۳۲۵</b>	<b>۲۹۰</b>	<b>۲۷۹</b>	<b>۱۳۹۱</b>
۱۴۱	۹۹	۱۸	۲۵	صنایع مواد غذایی و آشامیدنی
۰	۰	۰	۰	تولید محصولات از توتون، تنباکو و سیگار
۴۲۰	۲۸۵	۷۲	۶۳	تولید منسوجات
۶	۶	۰	۰	تولید پوشاک، عمل آوردن و رنگ کردن پوست خردار
۷	۵	۱	۱	دباغی و عمل آوردن چرم، ساخت کیف، چمدان، زین و براق و تولید کفش
۳	۲	۱	۰	تولید چوب و محصولات چوبی و چوب پنبه (غیر از مبلمان) و ساخت کالا از نی و مواد حصیری
۲۱	۱۲	۶	۳	تولید کاغذ و محصولات کاغذی
۵	۳	۱	۱	انتشار، چاپ و تکثیر رسانه های ضبط شده
۱۶	۸	۲	۶	صنایع تولید ذغال کک، پالایشگاه‌های نفت و سوخت‌های هسته‌ای
۶۵	۳۶	۱۲	۱۷	صنایع تولید مواد و محصولات شیمیایی
۹۹	۵۴	۲۹	۱۷	تولید محصولات لاستیکی و پلاستیکی
۵۰۷	۴۲۸	۴۴	۳۵	تولید سایر محصولات کانی غیر فلزی
۱۰۲	۵۱	۲۶	۲۵	تولید فلزات اساسی
۱۲۵	۷۴	۲۶	۲۵	تولید محصولات فلزی فابریکی بجز ماشین آلات و تجهیزات
۱۱۱	۷۰	۲۱	۲۰	تولید ماشین آلات و تجهیزات طبقه بندی نشده در جای دیگر
۰	۰	۰	۰	تولید ماشین آلات اداری و حسابگر و محاسباتی
۵۳	۳۴	۱۰	۹	تولید ماشین آلات مولد و انتقال برق و دستگاه‌های برقی طبقه بندی نشده در جای دیگر
۴	۱	۳	۰	تولید رادیو و تلویزیون و دستگاه‌های وسایل ارتباطی
۱۱	۵	۲	۴	تولید ابزار پزشکی، ابزار اپتیکی، ابزار دقیق، ساعت‌های مچی و انواع دیگر ساعت
۶۹	۳۴	۱۱	۲۴	تولید وسایل نقلیه موتوری، تریلر و نیم تریلر
۱۱	۸	۲	۱	تولید سایر وسایل حمل و نقل
۱۸	۱۲	۳	۳	تولید مبلمان و مصنوعات طبقه بندی نشده در جای دیگر
۱	۰	۰	۱	باز یافت





۷-۵- تعداد کارگاه‌های صنعتی دارای ده نفر کارکن و بیشتر برحسب نوع فعالیت، نحوه‌ی مالکیت و طبقات کارکن (دنباله)

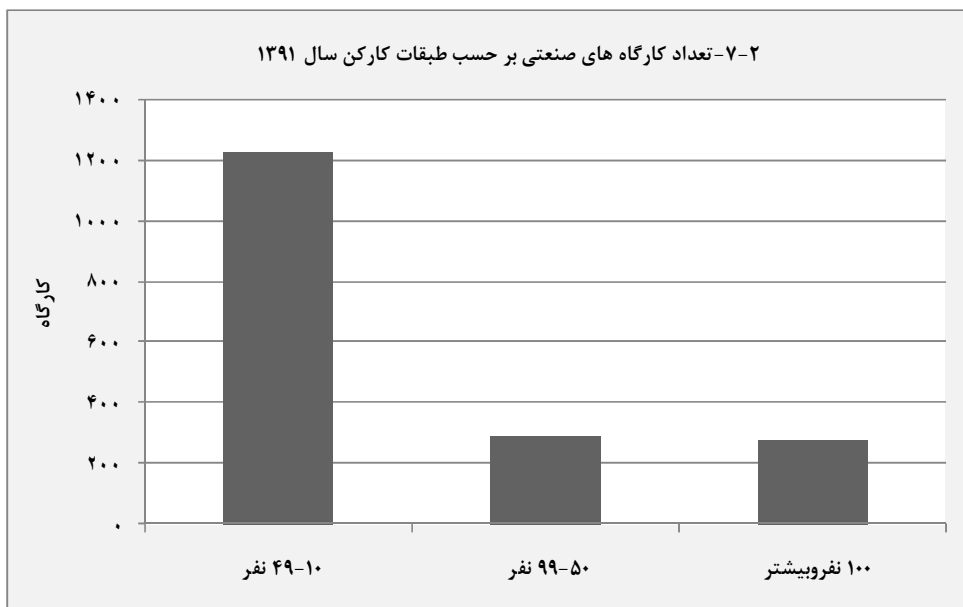
خصوصی				سال و فعالیت
جمع	۱۰-۴۹ نفر	۵۰-۹۹ نفر	۱۰۰ نفر و بیشتر	
۱۶۸۷	۱۵۰۰	۸۵	۱۰۲	۱۳۷۵
۱۷۲۹	۱۴۵۰	۱۳۳	۱۴۶	۱۳۸۰
۲۲۴۵	۱۸۰۱	۲۲۵	۲۱۹	۱۳۸۵
۱۹۷۶	۱۴۳۸	۲۷۳	۲۶۵	۱۳۸۷
۱۸۹۱	۱۳۵۵	۲۷۲	۲۶۴	۱۳۸۸
۱۸۵۸	۱۲۷۶	۳۰۸	۲۷۴	۱۳۸۹
۱۸۱۳	۱۲۷۹	۲۷۰	۲۶۳	۱۳۹۰
<b>۱۷۷۷</b>	<b>۱۳۲۰</b>	<b>۲۸۹</b>	<b>۲۶۸</b>	<b>۱۳۹۱</b>
۱۳۸	۹۷	۱۸	۲۳	صنایع مواد غذایی و آشامیدنی
.	.	.	.	تولید محصولات از توتون، تنباکو و سیگار
۴۱۹	۲۸۵	۷۲	۶۲	تولید منسوجات
۶	۶	.	.	تولید پوشاک، عمل آوردن و رنگ کردن پوست خردار
۷	۵	۱	۱	دبازی و عمل آوردن چرم، ساخت کیف، چمدان، زین و براق و تولید کفش
۳	۲	۱	.	تولید چوب و محصولات چوبی و چوب پنبه (غیر از مبلمان) و ساخت کالا از نی و مواد حصیری
۲۱	۱۲	۶	۳	تولید کاغذ و محصولات کاغذی
۵	۳	۱	۱	انتشار، چاپ و تکثیر رسانه‌های ضبط شده
۱۵	۸	۲	۵	صنایع تولید ذغال کک، پالایشگاه‌های نفت و سوخت‌های هسته‌ای
۶۳	۳۶	۱۲	۱۵	صنایع تولید مواد و محصولات شیمیایی
۹۹	۵۴	۲۹	۱۷	تولید محصولات لاستیکی و پلاستیکی
۵۰۶	۴۲۷	۴۴	۳۵	تولید سایر محصولات کانی غیر فلزی
۹۹	۵۱	۲۶	۲۲	تولید فلزات اساسی
۱۲۳	۷۲	۲۶	۲۵	تولید محصولات فلزی فابریکی بجز ماشین‌آلات و تجهیزات
۱۱۱	۷۰	۲۱	۲۰	تولید ماشین‌آلات و تجهیزات طبقه بندی نشده در جای دیگر
.	.	.	.	تولید ماشین‌آلات اداری و حسابگر و محاسباتی
۵۳	۳۴	۱۰	۹	تولید ماشین‌آلات مولد و انتقال برق و دستگاه‌های برقی طبقه بندی نشده در جای دیگر
۴	۱	۳	.	تولید رادیو و تلویزیون و دستگاه‌های وسایل ارتباطی
۹	۵	۱	۳	تولید ابزار پزشکی، ابزار اپتیکی، ابزار دقیق، ساعت‌های مچی و انواع دیگر ساعت
۶۹	۳۴	۱۱	۲۴	تولید وسایل نقلیه موتوری، تریلر و نیم تریلر
۱۱	۸	۲	۱	تولید سایر وسایل حمل و نقل
۱۸	۱۲	۳	۳	تولید مبلمان و مصنوعات طبقه بندی نشده در جای دیگر
.	.	.	.	باز یافت



۵-۷- تعداد کارگاه‌های صنعتی دارای ده نفر کارکن و بیشتر برحسب نوع فعالیت، نحوه‌ی مالکیت و طبقات کارکن (دنباله)

سال و فعالیت	عمومی			جمع
	۱۰۰ نفر و بیشتر	۵۰-۹۹ نفر	۱۰-۴۹ نفر	
..... ۱۳۷۵	۳۵	۱۲	۳۳	۸۰
..... ۱۳۸۰	۳۲	۷	۱۷	۵۶
..... ۱۳۸۵	۱۳	۹	۶	۲۸
..... ۱۳۸۷	۱۲	۷	۴	۲۳
..... ۱۳۸۸	۷	۱	۸	۱۶
..... ۱۳۸۹	۷	۲	۹	۱۸
..... ۱۳۹۰	۱۱	۱	۵	۱۷
..... ۱۳۹۱	۱۱	۱	۵	۱۷
..... صنایع مواد غذایی و آشامیدنی	۲	۰	۲	۴
..... تولید محصولات از توتون، تنباکو و سیگار	۰	۰	۰	۰
..... تولید منسوجات	۱	۰	۰	۱
..... تولید پوشاک، عمل آوردن و رنگ کردن پوست خردار	۰	۰	۰	۰
..... دباغی و عمل آوردن چرم، ساخت کیف، چمدان، زین و براق و تولید کفش	۰	۰	۰	۰
..... تولید چوب و محصولات چوبی و چوب پنبه (غیر از مبلمان) و ساخت کالا از نی و مواد حصیری	۰	۰	۰	۰
..... تولید کاغذ و محصولات کاغذی	۰	۰	۰	۰
..... انتشار، چاپ و تکثیر رسانه‌های ضبط شده	۰	۰	۰	۰
..... صنایع تولید ذغال کک، پالایشگاه‌های نفت و سوخت‌های هسته‌ای	۱	۰	۰	۱
..... صنایع تولید مواد و محصولات شیمیایی	۲	۰	۰	۲
..... تولید محصولات لاستیکی و پلاستیکی	۰	۰	۰	۰
..... تولید سایر محصولات کانی غیر فلزی	۰	۰	۱	۱
..... تولید فلزات اساسی	۳	۰	۰	۳
..... تولید محصولات فلزی فابریکی بجز ماشین‌آلات و تجهیزات	۰	۰	۲	۲
..... تولید ماشین‌آلات و تجهیزات طبقه بندی نشده در جای دیگر	۰	۰	۰	۰
..... تولید ماشین‌آلات اداری و حسابگر و محاسباتی	۰	۰	۰	۰
..... تولید ماشین‌آلات مولد و انتقال برق و دستگاه‌های برقی طبقه بندی نشده در جای دیگر	۰	۰	۰	۰
..... تولید رادیو و تلویزیون و دستگاه‌های وسایل ارتباطی	۰	۰	۰	۰
..... تولید ابزار پزشکی، ابزار اپتیکی، ابزار دقیق، ساعت‌های مچی و انواع دیگر ساعت	۱	۱	۰	۲
..... تولید وسایل نقلیه موتوری، تریلر و نیم تریلر	۰	۰	۰	۰
..... تولید سایر وسایل حمل و نقل	۰	۰	۰	۰
..... تولید مبلمان و مصنوعات طبقه بندی نشده در جای دیگر	۰	۰	۰	۰
..... بازیافت	۱	۰	۰	۱

مأخذ- مرکز آمار ایران.



مبنا: جدول ۷-۵

۶-۷- تعداد کارگاه‌های صنعتی دارای ۵۰ نفر کارکن و بیشتر برحسب نحوه‌ی مالکیت، طبقات کارکن و شهرستان

کل کارگاه				سال و شهرستان
۱۰۰ نفر و بیشتر	۵۰-۹۹ نفر	۱۰-۴۹ نفر	جمع	
۱۳۷	۹۷	۱۵۳۳	۱۷۶۷	..... ۱۳۷۵
۱۷۸	۱۴۰	۱۴۶۷	۱۷۸۵	..... ۱۳۸۰
۲۳۲	۲۳۴	۱۸۰۷	۲۲۷۳	..... ۱۳۸۵
۲۷۷	۲۸۰	۱۴۴۲	۱۹۹۹	..... ۱۳۸۷
۲۷۱	۲۷۳	۱۳۶۳	۱۹۰۷	..... ۱۳۸۸
۲۸۱	۳۱۰	۱۲۸۵	۱۸۷۶	..... ۱۳۸۹
۲۷۵	۲۷۳	.	۵۴۸ <sup>(۱)</sup>	..... ۱۳۹۰
<b>۲۷۹</b>	<b>۲۹۰</b>	.	<b>۵۶۹</b>	<b>..... ۱۳۹۱</b>
۹	۱۷	.	۲۶	..... آران و بیدگل
۶۳	۸۰	.	۱۴۳	..... اصفهان
۴۴	۳۴	.	۷۸	..... برخوار
۳	۴	.	۷	..... خمینی شهر
۶	۱۱	.	۱۷	..... شاهین شهر و میمه
۶	۹	.	۱۵	..... شهرضا
۲۲	۲۵	.	۴۷	..... فلاورجان
۴۱	۴۱	.	۸۲	..... کاشان
۱۰	۸	.	۱۸	..... گلپایگان
۱۱	۵	.	۱۶	..... لنجان
۲۲	۳۰	.	۵۱	..... مبارکه
۶	۲	.	۸	..... نایین
۲۹	۲۰	.	۴۹	..... نجف آباد
۶	۳	.	۹	..... نطنز
۱	۳	.	۴	..... سایر شهرستان‌ها



۶-۷- تعداد کارگاه‌های صنعتی دارای ۵۰ نفر کارکن و بیشتر برحسب نحوه‌ی مالکیت، طبقات کارکن و شهرستان (دنباله)

خصوصی				سال و شهرستان
۱۰۰ نفر و بیشتر	۵۰-۹۹ نفر	۱۰-۴۹ نفر	جمع	
۱۰۲	۸۵	۱۵۰۰	۱۶۸۷	..... ۱۳۷۵
۱۴۶	۱۳۳	۱۴۵۰	۱۷۲۹	..... ۱۳۸۰
۲۱۹	۲۲۵	۱۸۰۱	۲۲۴۵	..... ۱۳۸۵
۲۶۵	۲۷۳	۱۴۳۸	۱۹۷۶	..... ۱۳۸۷
۲۶۴	۲۷۲	۱۳۵۵	۱۸۹۱	..... ۱۳۸۸
۲۷۴	۳۰۸	۱۲۷۶	۱۸۵۸	..... ۱۳۸۹
۲۶۳	۲۷۰	۰	۵۳۳	..... ۱۳۹۰
۲۶۸	۲۸۹	۰	۵۵۷	..... ۱۳۹۱
۹	۱۷	۰	۲۶	..... آران و بیدگل
۵۹	۷۹	۰	۱۳۸	..... اصفهان
۴۱	۳۴	۰	۷۵	..... برخوار
۳	۴	۰	۷	..... خمینی شهر
۶	۱۱	۰	۱۷	..... شاهین شهر و میمه
۶	۹	۰	۱۵	..... شهرضا
۲۲	۲۵	۰	۴۷	..... فلاورجان
۴۱	۴۱	۰	۸۲	..... کاشان
۹	۸	۰	۱۷	..... گلپایگان
۱۰	۵	۰	۱۵	..... لنجان
۲۱	۳۰	۰	۵۰	..... مبارکه
۶	۲	۰	۸	..... نایین
۲۸	۲۰	۰	۴۸	..... نجف آباد
۶	۳	۰	۹	..... نطنز
۱	۳	۰	۴	..... سایر شهرستان‌ها



۷- صنعت \_\_\_\_\_ سالنامه آماری استان اصفهان ۱۳۹۲

۶-۷- تعداد کارگاه‌های صنعتی دارای ۵۰ نفر کارکن و بیشتر برحسب نحوه مالکیت طبقات کارکن و شهرستان (دنباله)

عمومی				سال و شهرستان
۱۰۰ نفر و بیشتر	۵۰-۹۹ نفر	۱۰-۴۹ نفر	جمع	
۳۵	۱۲	۳۳	۸۰	..... ۱۳۷۵
۳۲	۷	۱۷	۵۶	..... ۱۳۸۰
۱۳	۹	۶	۲۸	..... ۱۳۸۵
۱۲	۷	۴	۲۳	..... ۱۳۸۷
۷	۱	۸	۱۶	..... ۱۳۸۸
۷	۲	۹	۱۸	..... ۱۳۸۹
۱۱	۱	۰	۱۲	..... ۱۳۹۰
۱۱	۱	۰	۱۲	..... ۱۳۹۱
۰	۰	۰	۰	..... آران و بیدگل
۴	۱	۰	۵	..... اصفهان
۳	۰	۰	۳	..... برخوار
۰	۰	۰	۰	..... خمینی شهر
۰	۰	۰	۰	..... شاهین شهر و میمه
۰	۰	۰	۰	..... شهرضا
۰	۰	۰	۰	..... فلاورجان
۰	۰	۰	۰	..... کاشان
۱	۰	۰	۱	..... گلپایگان
۱	۰	۰	۱	..... لنجان
۱	۰	۰	۱	..... مبارکه
۰	۰	۰	۰	..... نایین
۱	۰	۰	۱	..... نجف آباد
۰	۰	۰	۰	..... نطنز
۰	۰	۰	۰	..... سایر شهرستان‌ها

۱) در سال ۱۳۹۰ آمار تعداد کارگاه‌های صنعتی دارای ۵۰ نفر کارکن و بیشتر منظور شده است.

مأخذ- مرکز آمار ایران.

۷-۷- تعداد شاغلان کارگاه‌های صنعتی دارای ده نفر کارکن و بیشتر بر حسب مزد و حقوق  
بگیران و کارکنان بدون مزد و حقوق و جنس

مزد و حقوق بگیران			کل شاغلان	سال و تعداد کارکن
زن	مرد	مرد و زن		
۳۳۶۳	۱۴۸۱۹۶	۱۵۲۲۵۹	۱۹۴۰۸۲	..... ۱۳۷۵
۳۹۸۴	۱۰۸۰۰۰	۱۱۱۹۸۴	۱۱۳۹۰۸	..... ۱۳۸۰
۸۸۸۴	۱۱۲۹۸۱	۱۲۱۸۶۵	۱۲۳۷۹۶	..... ۱۳۸۵
۹۳۵۹	۱۲۴۵۲۸	۱۳۳۸۸۷	۱۳۵۵۳۳	..... ۱۳۸۷
۱۰۸۳۱	۱۳۳۹۴۹	۱۴۴۷۸۰	۱۴۶۳۳۸	..... ۱۳۸۸
۱۰۷۱۱	۱۴۵۶۳۰	۱۵۶۳۴۱	۱۵۷۸۴۸	..... ۱۳۸۹
۱۰۶۸۰	۱۴۱۳۱۲	۱۵۱۹۹۱	۱۵۲۹۵۶	..... ۱۳۹۰
<b>۱۰۴۵۹</b>	<b>۱۴۱۸۵۹</b>	<b>۱۵۲۳۱۸</b>	<b>۱۵۳۱۸۹</b>	..... <b>۱۳۹۱</b>
۱۸۲۲	۲۵۶۳۱	۲۷۴۵۳	۲۸۲۳۳	..... نفر ۱۰-۴۹
۱۸۶۷	۱۷۶۴۹	۱۹۵۱۶	۱۹۵۸۳	..... نفر ۵۰-۹۹
۶۷۷۰	۹۸۵۷۹	۱۰۵۳۴۸	۱۰۵۳۷۳	..... نفر و بیشتر ۱۰۰

کارکنان بدون مزد و حقوق			سال و تعداد کارکن
زن	مرد	مرد و زن	
۵۰۲	۴۱۳۲۱	۴۱۸۲۳	..... ۱۳۷۵
۱۲	۱۹۱۲	۱۹۲۴	..... ۱۳۸۰
۱۶	۱۹۱۵	۱۹۳۱	..... ۱۳۸۵
۴۱	۱۶۰۵	۱۶۴۶	..... ۱۳۸۷
۷۳	۱۴۸۵	۱۵۵۸	..... ۱۳۸۸
۳۸	۱۴۶۹	۱۵۰۷	..... ۱۳۸۹
۱۰	۹۵۵	۹۶۴	..... ۱۳۹۰
<b>۲۴</b>	<b>۸۴۷</b>	<b>۸۷۱</b>	..... <b>۱۳۹۱</b>
۱۴	۷۶۶	۷۸۰	..... نفر ۱۰-۴۹
۹	۵۸	۶۷	..... نفر ۵۰-۹۹
۱	۲۳	۲۴	..... نفر و بیشتر ۱۰۰

مأخذ- مرکز آمار ایران.

۸-۷- تعداد شاغلان کارگاه‌های صنعتی دارای ده نفر کارکن و بیشتر برحسب نوع فعالیت و طبقات کارکن

سال و فعالیت	جمع	۱۰-۴۹ نفر	۵۰-۹۹ نفر	۱۰۰ نفر و بیشتر
.....	۱۳۷۵	...	...	...
.....	۱۳۸۰	...	...	...
.....	۱۳۸۵	۳۷۱۶۴	۱۵۶۴۲	۷۰۹۹۰
.....	۱۳۸۷	۳۱۳۹۶	۱۸۶۷۴	۸۵۴۶۳
.....	۱۳۸۸	۳۰۶۸۷	۱۸۵۲۹	۹۷۱۲۲
.....	۱۳۸۹	۲۹۶۹۹	۲۱۰۵۷	۱۰۷۰۹۲
.....	۱۳۹۰	۲۹۴۳۴	۱۸۷۴۳	۱۰۴۷۷۹
.....	<b>۱۳۹۱</b>	<b>۲۸۲۳۳</b>	<b>۱۹۵۸۳</b>	<b>۱۰۵۳۷۳</b>
صنایع مواد غذایی و آشامیدنی.....	۹۰۰۵	۲۵۶۸	۱۲۹۶	۵۱۴۰
تولید محصولات از توتون، تنباکو و سیگار.....	۰	۰	۰	۰
تولید منسوجات.....	۲۴۴۱۵	۶۴۶۹	۴۹۱۹	۱۳۰۲۷
تولید پوشاک، عمل آوردن و رنگ کردن پوست خردار.....	۱۲۳	۱۲۳	۰	۰
دباغی و عمل آوردن چرم، ساخت کیف، چمدان، زین و یراق و تولید کفش.....	۲۸۲	۸۵	۵۲	۱۴۵
تولید چوب و محصولات چوبی و چوب پنبه (غیر از مبلمان) و ساخت کالا از نی و مواد حصیری.....	۹۱	۳۱	۶۰	۰
تولید کاغذ و محصولات کاغذی.....	۱۳۳۰	۲۷۳	۳۷۲	۶۸۵
انتشار، چاپ و تکثیر رسانه‌های ضبط شده.....	۳۷۲	۹۸	۵۰	۲۲۴
صنایع تولید ذغال کک، پالایشگاه‌های نفت و سوخت‌های هسته‌ای.....	۳۶۰۳	۲۳۲	۱۶۱	۳۲۱۰
صنایع تولید مواد و محصولات شیمیایی.....	۸۹۶۳	۷۷۷	۸۰۵	۷۳۸۱
تولید محصولات لاستیکی و پلاستیکی.....	۵۹۶۹	۱۲۵۶	۱۹۱۹	۲۷۹۵
تولید سایر محصولات کانی غیرفلزی.....	۲۴۰۶۴	۸۹۹۰	۲۸۸۵	۱۲۱۸۹
تولید فلزات اساسی.....	۴۰۳۶۲	۱۴۸۶	۱۷۹۰	۳۷۰۸۷
تولید محصولات فلزی فابریکی بجز ماشین‌آلات و تجهیزات.....	۸۴۰۹	۱۸۱۰	۱۷۹۳	۴۸۰۶
تولید ماشین‌آلات و تجهیزات طبقه بندی نشده در جای دیگر.....	۷۷۹۸	۱۶۷۱	۱۳۵۴	۴۷۷۳
تولید ماشین‌آلات اداری و حسابگر و محاسباتی.....	۰	۰	۰	۰
تولید ماشین‌آلات مولد و انتقال برق و دستگاه‌های برقی طبقه بندی نشده در جای دیگر.....	۴۲۸۱	۱۰۰۵	۶۵۶	۲۶۲۰
تولید رادیو و تلویزیون و دستگاه‌های وسایل ارتباطی.....	۲۳۶	۲۶	۲۱۰	۰
تولید ابزار پزشکی، ابزار اپتیکی، ابزار دقیق، ساعت‌های مچی و انواع دیگر ساعت.....	۲۰۸۷	۱۱۹	۱۲۰	۱۸۴۸
تولید وسایل نقلیه موتوری، تریلر و نیم تریلر.....	۱۰۲۸۷	۸۱۰	۷۸۴	۸۶۹۳
تولید سایر وسایل حمل و نقل.....	۶۳۰	۱۹۲	۱۴۰	۲۹۸
تولید مبلمان و مصنوعات طبقه بندی نشده در جای دیگر.....	۷۷۴	۲۱۳	۲۱۸	۳۴۳
بازیافت.....	۱۱۰	۰	۰	۱۱۰

مأخذ- مرکز آمار ایران.



۷-۹- تعداد شاغلان کارگاه‌های صنعتی دارای ۵۰ نفر کارکن و بیشتر برحسب شهرستان و طبقات کارکن

سال و شهرستان	جمع	۱۰-۴۹ نفر	۵۰-۹۹ نفر	۱۰۰ نفر و بیشتر
.....	۱۳۷۵	...	...	...
.....	۱۳۸۰	...	...	...
.....	۱۳۸۵	۳۷۱۶۴	۱۵۶۴۲	۷۰۹۹۰
.....	۱۳۸۷	۳۱۳۹۶	۱۸۶۷۴	۸۵۴۶۳
.....	۱۳۸۸	۳۰۶۸۷	۱۸۵۲۹	۹۷۱۲۲
.....	۱۳۸۹	۲۹۶۹۹	۲۱۰۵۷	۱۰۷۰۹۲
.....	۱۳۹۰	۱۲۳۵۲۲ <sup>(۱)</sup>	۱۸۷۴۳	۱۰۴۷۷۹
.....	<b>۱۳۹۱</b>	<b>۱۲۴۹۵۶</b>	<b>۱۹۵۱۳</b>	<b>۱۰۵۳۷۳</b>
.....	۲۹۸۹	.	۱۱۳۸	۱۸۵۲
.....	۴۲۴	.	۷۶	۳۴۸
.....	۲۳۱۷۸	.	۵۳۷۶	۱۷۸۰۲
.....	۱۴۸۲۲	.	۲۱۳۷	۱۲۶۸۵
.....	۵۵	.	۵۵	.
.....	.	.	.	.
.....	۹۷۵	.	۲۳۹	۷۳۶
.....	۸۸	.	۸۸	.
.....	.	.	.	.
.....	.	.	.	.
.....	۱۶۱۶	.	۷۱۶	۹۰۰
.....	۱۹۱۶	.	۵۶۲	۱۳۵۴
.....	.	.	.	.
.....	.	.	.	.
.....	۷۱۳۷	.	۱۷۴۱	۵۳۹۶
.....	۱۱۲۲۴	.	۲۸۷۲	۸۳۵۱
.....	۲۷۹۹	.	۵۲۳	۲۲۷۶
.....	۲۰۰۵۹	.	۳۸۵	۱۹۶۷۴
.....	۲۵۴۴۶	.	۱۸۶۶	۲۳۵۸۱
.....	۱۷۴۳	.	۱۴۵	۱۵۹۹
.....	۸۸۵۲	.	۱۴۴۶	۷۴۰۶
.....	۱۶۳۱	.	۲۱۸	۱۴۱۳

(۱) در سال ۱۳۹۰ اطلاعات کارگاه‌های صنعتی دارای ۵۰ نفر کارکن و بیشتر منظور شده است.

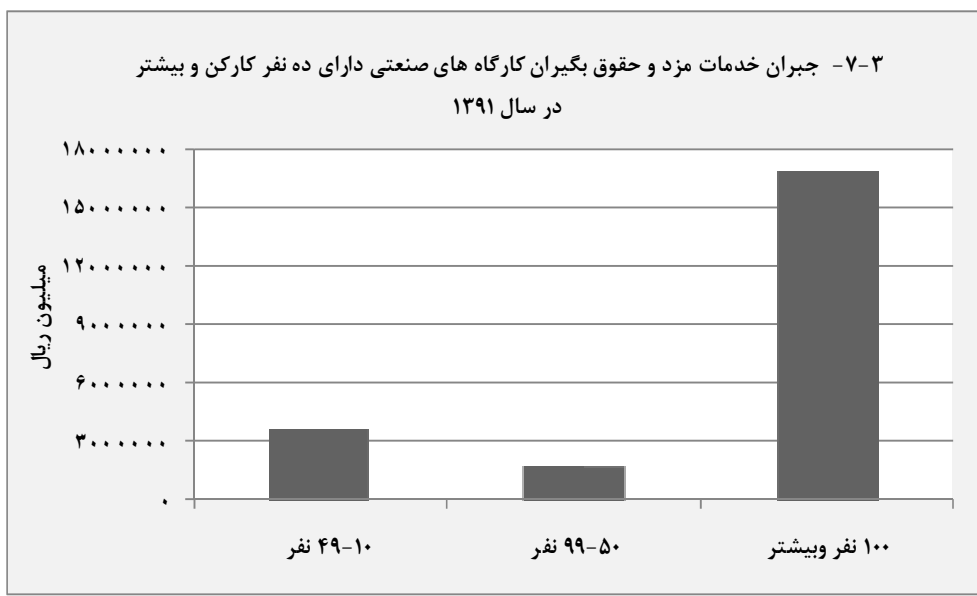
مأخذ- مرکز آمار ایران

۷-۱۰- جبران خدمات مزد و حقوق بگیران کارگاه های صنعتی دارای ده نفر کارکن و بیشتر  
برحسب تعداد طبقات کارکن و جنس (میلیون ریال)

مرد و زن			سال و تعداد کارکن
سایر پرداختی ها	مزد و حقوق	جمع	
۴۴۴۵۳۵	۵۹۵۹۱۱	۱۰۴۰۴۴۶	..... ۱۳۷۵
۱۲۶۲۱۶۱	۱۳۸۵۷۰۱	۲۶۴۷۸۶۲	..... ۱۳۸۰
۳۱۵۶۲۶۲	۳۷۴۱۵۳۲	۶۸۹۷۷۹۴	..... ۱۳۸۵
۴۲۹۲۲۷۴	۵۳۷۹۷۶۶	۹۶۷۲۰۴۰	..... ۱۳۸۷
۵۶۴۱۶۹۸	۷۲۱۶۵۴۴	۱۲۸۵۸۲۴۲	..... ۱۳۸۸
۵۵۵۰۰۳۸	۹۰۰۱۶۹۰	۱۴۵۵۱۷۲۸	..... ۱۳۸۹
۶۲۵۶۶۵۷	۱۰۸۰۶۱۳۶	۱۷۰۶۲۷۹۳	..... ۱۳۹۰
<b>۹۰۰۳۹۴۶</b>	<b>۱۳۱۳۱۴۲۶</b>	<b>۲۲۱۳۵۳۷۲</b>	..... <b>۱۳۹۱</b>
۱۷۷۵۸۲۰	۱۸۲۴۷۳۵	۳۶۰۰۵۵۴	..... نفر ۱۰-۴۹
۴۹۳۸۳۳	۱۲۶۴۹۹۹	۱۷۵۸۸۳۳	..... نفر ۵۰-۹۹
۶۷۳۴۲۹۳	۱۰۰۴۱۶۹۲	۱۶۷۷۵۹۸۶	..... نفر و بیشتر ۱۰۰

زن			مرد			سال و تعداد کارکن
سایر پرداختی ها	مزد و حقوق	جمع	سایر پرداختی ها	مزد و حقوق	جمع	
۶۹۰۰	۱۱۵۲۸	۱۸۴۲۸	۴۳۷۶۳۵	۵۸۴۳۸۳	۱۰۲۲۰۱۸	..... ۱۳۷۵
۲۳۰۱۵	۳۹۶۵۱	۶۲۶۶۶	۱۲۳۹۱۴۶	۱۳۴۶۰۵۰	۲۵۸۵۱۹۶	..... ۱۳۸۰
۱۱۸۱۵۰	۲۰۰۳۵۰	۳۱۸۵۰۰	۳۰۳۸۱۱۲	۳۵۴۱۱۸۲	۶۵۷۹۲۹۴	..... ۱۳۸۵
۳۶۳۳۰۰	۳۰۷۹۱۹	۶۷۱۳۱۹	۳۹۲۸۹۷۴	۵۰۷۱۸۴۷	۹۰۰۰۸۲۱	..... ۱۳۸۷
۲۳۳۹۹۸	۴۴۶۹۲۲	۶۸۰۹۲۰	۵۴۰۷۷۰۰	۶۷۶۹۶۲۲	۱۲۱۷۷۳۲۲	..... ۱۳۸۸
۲۳۵۲۷۸	۴۷۹۰۴۸	۷۱۴۳۲۶	۵۳۱۴۷۶۰	۸۵۲۲۶۴۲	۱۳۸۳۷۴۰۲	..... ۱۳۸۹
۲۳۵۵۳۹	۵۶۹۴۰۲	۸۰۴۹۴۰	۶۰۲۱۱۱۹	۱۰۲۳۶۷۳۴	۱۶۲۵۷۸۵۳	..... ۱۳۹۰
<b>۳۰۹۹۶۶</b>	<b>۶۷۴۶۴۰</b>	<b>۹۸۴۶۰۶</b>	<b>۸۶۹۳۹۸۰</b>	<b>۱۳۴۵۶۷۸۷</b>	<b>۲۱۱۵۰۷۶۶</b>	..... <b>۱۳۹۱</b>
۳۶۷۳۷	۱۰۳۹۵۶	۱۴۰۶۹۴	۱۷۳۹۰۸۲	۱۷۲۰۷۷۸	۳۴۵۹۸۶۱	..... نفر ۱۰-۴۹
۴۱۳۹۷	۱۱۲۷۱۹	۱۵۴۱۱۶	۴۵۲۴۳۶	۱۱۵۲۲۸۰	۱۶۰۴۷۱۷	..... نفر ۵۰-۹۹
۲۳۱۸۳۲	۴۵۷۹۶۵	۶۸۹۷۹۷	۶۵۰۲۴۶۱	۹۵۸۳۷۲۸	۱۶۰۸۶۱۸۹	..... نفر و بیشتر ۱۰۰

مأخذ- مرکز آمار ایران.



مینا: جدول ۷-۱۰

۱۱-۷- جبران خدمات مزد و حقوق بگیران کارگاه های صنعتی دارای ده نفر کارکن و بیشتر برحسب نوع فعالیت و طبقات کارکن (میلیون ریال)

سال و فعالیت	جمع	۱۰-۴۹ نفر	۵۰-۹۹ نفر	۱۰۰ نفر و بیشتر
.....	۱۳۷۵	...	...	...
.....	۱۳۸۰	...	...	...
.....	۱۳۸۵	۱۱۹۳۶۵۴	۵۵۲۵۴۰	۵۱۵۱۶۰۰
.....	۱۳۸۷	۱۴۴۰۹۶۲	۹۲۵۰۴۱	۷۳۰۶۰۳۷
.....	۱۳۸۸	۱۲۸۵۸۲۴۲	۱۰۹۲۰۵۴	۱۰۱۵۷۸۶۷
.....	۱۳۸۹	۱۴۵۵۱۷۲۸	۱۷۲۰۴۷۰	۱۱۴۷۳۷۳۲
.....	۱۳۹۰	۱۷۰۶۲۷۹۳	۱۹۹۱۷۱۸	۱۳۷۳۴۶۸۳
.....	<b>۱۳۹۱</b>	<b>۲۲۱۳۵۳۷۲</b>	<b>۳۶۰۰۵۵۴</b>	<b>۱۶۷۷۵۹۸۶</b>
صنایع مواد غذایی و آشامیدنی.....	۸۱۸۵۲۵	۲۱۸۱۰۱	۱۱۱۹۳۴	۴۸۸۴۹۰
تولید محصولات از توتون، تنباکو و سیگار .....	.	.	.	.
تولید منسوجات.....	۲۰۰۷۸۵۶	۴۷۵۵۰۴	۳۸۳۷۸۲	۱۱۴۸۵۷۰
تولید پوشاک، عمل آوردن و رنگ کردن پوست خردار..	۹۵۰۴	۹۵۰۴	.	.
دباغی و عمل آوردن چرم، ساخت کیف، چمدان، زین و یراق و تولید کفش .....	۱۹۸۵۶	۵۸۳۲	۳۸۹۲	۱۰۱۳۲
تولید چوب و محصولات چوبی و چوب پنبه (غیر از مبلمان) و ساخت کالا از نی و مواد حصیری.....	۶۹۲۹	۲۱۸۰	۴۷۴۹	.
تولید کاغذ و محصولات کاغذی .....	۱۰۶۲۴۹	۲۰۸۱۹	۳۱۳۷۳	۵۴۰۵۷
انتشار، چاپ و تکثیر رسانه های ضبط شده.....	۳۸۳۷۸	۷۱۲۹	۴۲۵۱	۲۶۹۹۷
صنایع تولید ذغال کک، پالایشگاه های نفت و سوخت های هسته ای..	۷۵۹۳۳۷	۲۱۷۵۰	۱۸۰۶۱	۷۱۹۵۲۷
صنایع تولید مواد و محصولات شیمیایی .....	۱۱۸۳۶۱۹	۶۲۷۷۸	۷۶۶۹۵	۱۰۴۴۱۴۶
تولید محصولات لاستیکی و پلاستیکی .....	۵۴۰۹۱۷	۱۰۷۵۳۱	۱۷۵۵۴۵	۲۵۷۸۴۰
تولید سایر محصولات کانی غیر فلزی.....	۳۷۱۰۸۲۴	۲۰۳۲۴۵۵	۲۸۱۵۹۵	۱۳۹۶۷۷۳
تولید فلزات اساسی .....	۹۴۶۱۳۹۱	۱۲۸۹۳۸	۱۷۳۶۶۴	۹۱۵۸۷۸۹
تولید محصولات فلزی فابریکی بجز ماشین آلات و تجهیزات.....	۷۷۹۲۸۴	۱۶۵۹۵۷	۱۶۸۰۶۹	۴۴۵۲۵۸
تولید ماشین آلات و تجهیزات طبقه بندی نشده در جای دیگر ..	۷۰۷۶۹۷	۱۳۲۲۱۲	۱۳۱۵۳۸	۴۴۳۹۴۷
تولید ماشین آلات اداری و حسابگر و محاسباتی.....	.	.	.	.
تولید ماشین آلات مولد و انتقال برق و دستگاه های برقی طبقه بندی نشده در جای دیگر .....	۴۳۶۴۰۲	۹۰۸۸۳	۶۴۸۵۳	۲۸۰۶۶۶
تولید رادیو و تلویزیون و دستگاه های وسایل ارتباطی ....	۲۵۳۱۶	۱۳۱۲	۲۴۰۰۴	.
تولید ابزار پزشکی ، ابزار اپتیکی، ابزار دقیق، ساعت های مچی و انواع دیگر ساعت .....	۱۶۷۳۵۹	۱۱۴۲۴	۱۱۹۵۸	۱۴۳۹۷۷
تولید وسایل نقلیه موتوری، تریلر و نیم تریلر .....	۱۲۳۷۷۹۵	۷۲۰۵۵	۶۵۸۰۱	۱۰۹۹۹۳۹
تولید سایر وسایل حمل و نقل.....	۵۱۱۵۶	۱۸۷۵۵	۱۱۳۹۰	۲۱۰۱۱
تولید مبلمان و مصنوعات طبقه بندی نشده در جای دیگر .....	۵۱۱۴۰	۱۵۴۳۴	۱۵۶۷۶	۲۰۰۳۰
باز یافت .....	۱۵۸۳۸	.	.	۱۵۸۳۸

مأخذ- مرکز آمار ایران.

۱۲-۷- سرمایه‌گذاری<sup>(۱)</sup> کارگاه‌های صنعتی دارای ده نفر کارکن و بیشتر برحسب نوع فعالیت و طبقات کارکن (میلیون ریال)

سال و فعالیت	جمع	۱۰-۴۹ نفر	۵۰-۹۹ نفر	۱۰۰ نفر و بیشتر
.....	۱۳۷۵	...	...	...
.....	۱۳۸۰	...	...	...
.....	۱۳۸۵	۴۸۳۳۲۷	۱۸۸۲۲۱	۴۳۰۴۴۵۲
.....	۱۳۸۷	۷۲۷۳۴۰	۵۱۱۰۶۷	۱۰۴۰۱۰۰۹
.....	۱۳۸۸	۵۱۴۸۲۴	۲۸۸۲۶۶	۹۹۰۰۰۷۳
.....	۱۳۸۹	۵۶۷۵۴۸	۷۰۵۶۳۲	۲۲۱۱۰۴۳۶
.....	۱۳۹۰	۷۲۸۲۳۳	۴۰۲۹۵۷	-۳۳۶۷۴۵۴
.....	<b>۱۳۹۱</b>	<b>۹۳۱۹۰۶</b>	<b>۵۳۵۸۴۴</b>	<b>۶۴۹۱۴۰۱</b>
..... صنایع مواد غذایی و آشامیدنی.....	۷۴۱۱۸۰	۲۴۱۹۵	۳۵۹۸۶	۶۸۰۹۹۹
..... تولید محصولات از توتون، تنباکو و سیگار.....	.	.	.	.
..... تولید منسوجات.....	۶۸۷۸۳۵	۱۷۹۴۳۷	۹۶۲۰۶	۴۱۲۱۹۱
..... تولید پوشاک، عمل آوردن و رنگ کردن پوست خزندار.....	۱۶۷۴	۱۶۷۴	.	.
..... دباغی و عمل آوردن چرم، ساخت کیف، چمدان، زین و	۳۶۱۶	۲۰۶۵	۱۱۷۸	۳۷۳
..... یراق و تولید کفش.....	۳۸۹	۹۹	۲۹۰	.
..... تولید چوب و محصولات چوبی و چوب پنبه (غیر از	۷۸۷۳۹	۱۱۴۱	۲۹۱۸	۷۴۶۸۰
..... مبلمان) و ساخت کالا از نی و مواد حصیری.....	۱۸۱۱	۷۸۵	۶۷	۹۶۰
..... تولید کاغذ و محصولات کاغذی.....	۳۸۰۴۰۳	۴۷۰۴	۴۱۶	۳۷۵۲۸۳
..... انتشار، چاپ و تکثیر رسانه‌های ضبط شده.....	۹۰۶۰۴۱	۳۸۸۷۵	۴۷۳۷۹	۸۱۹۷۸۷
..... صنایع تولید مواد و محصولات شیمیایی.....	۸۴۹۸۳	۳۶۵۵۵	۲۰۳۳۷	۲۸۰۹۱
..... تولید سایر محصولات کانی غیرفلزی.....	۱۷۵۸۹۴۴	۵۰۴۸۶۰	۷۰۵۴۳	۱۱۸۳۵۴۱
..... صنایع فلزات اساسی.....	۲۷۲۷۴۷۶	۴۳۳۵۹	۱۱۸۴۳۱	۲۵۶۵۶۸۶
..... تولید محصولات فلزی فابریکی بجز ماشین‌آلات و تجهیزات.....	۱۸۶۶۸۵	۴۴۷۹۶	۵۳۵۴۲	۸۸۳۴۷
..... تولید ماشین‌آلات و تجهیزات طبقه بندی نشده در جای دیگر.....	۱۲۱۳۰۲	-۷۸۸۹	۲۰۱۸۳	۱۰۹۰۰۹
..... تولید ماشین‌آلات اداری و حسابگر و محاسباتی.....	۱۰۱۸۰۶	۲۷۶۷۴	۲۸۲۵۹	۴۵۸۷۳
..... تولید ماشین‌آلات مولد و انتقال برق و دستگاه‌های برقی	۲۶۳۵۴	۱۴۱	۲۶۲۱۳	.
..... طبقه‌بندی نشده در جای دیگر.....	۸۰۴۶	۳۵۴	۶۵۰	۷۰۴۲
..... تولید رادیو و تلویزیون و دستگاه‌های وسایل ارتباطی.....	۹۲۲۰۵	۱۰۸۸۰	۸۶۴۴	۷۲۶۸۱
..... تولید ابزار پزشکی، ابزار اپتیکی، ابزار دقیق، ساعت‌های	۶۲۶۳	۱۰۷۰	۳۷۷۵	۱۴۱۸
..... مچی و انواع دیگر ساعت.....	۴۳۴۰۰	۱۷۱۳۱	۸۲۸	۲۵۴۴۰
..... تولید وسایل نقلیه موتوری، تریلر و نیم تریلر.....	.	.	.	.
..... تولید سایر وسایل حمل و نقل.....	.	.	.	.
..... تولید مبلمان و مصنوعات طبقه‌بندی نشده در جای دیگر..	.	.	.	.
..... باز یافت.....	.	.	.	.

(۱) سرمایه‌گذاری خالص محاسبه شده است.

مأخذ- مرکز آمار ایران.

۱۳-۷- ارزش افزوده فعالیت صنعتی برحسب نوع فعالیت و طبقات کارکن (میلیون ریال)

سال و فعالیت	جمع	۱۰-۴۹ نفر	۵۰-۹۹ نفر	۱۰۰ نفر و بیشتر
.....	۶۱۴۷۳۶۰	۴۷۶۹۳۵	۱۲۸۸۳۹	۴۶۶۳۶۰۵
.....	۱۰۵۳۶۱۳۲	۹۶۷۳۰۶	۳۹۷۴۹۶	۹۱۷۱۳۳۰
.....	۴۱۳۶۹۹۱۷	۳۲۸۶۵۰۰	۱۴۶۷۲۷۶	۳۶۶۱۶۱۴۱
.....	۷۳۸۹۸۷۱۲	۴۶۱۷۶۲۶	۲۸۴۶۸۱۷۹	۶۶۴۳۴۲۰۷
.....	۵۳۲۱۸۴۰۲	۴۲۲۹۸۲۲	۲۶۸۳۷۹۵	۴۶۳۰۴۷۸۵
.....	۶۸۳۵۹۲۸۴	۵۹۰۰۰۶۷	۳۵۰۴۸۸۱	۵۸۹۵۴۳۳۶
.....	۸۸۷۲۹۳۲۶	۷۵۰۱۲۳۸	۳۵۹۷۹۳۸	۷۷۶۳۰۱۵۱
.....	<b>۹۶۸۱۱۵۵۹</b>	<b>۹۰۵۴۲۴۳</b>	<b>۵۴۴۹۳۸۵</b>	<b>۸۲۳۰۷۹۳۰</b>
.....	۳۴۹۱۲۵۶	۶۶۹۰۹۹	۳۳۶۸۱۵	۲۴۸۵۳۴۲
.....	.	.	.	.
.....	۵۶۰۶۲۵۲	۱۸۰۱۱۳۷	۹۸۵۲۹۹	۲۸۱۹۸۱۶
.....	۳۰۴۵۸	۳۰۴۵۸	.	.
.....	۴۹۱۶۷	۹۱۳۹	۹۴۱۶	۳۰۶۱۱
.....	۱۲۹۰۱	۵۳۱۲	۷۵۸۹	.
.....	۲۸۲۴۱۵	۵۶۵۷۷	۵۸۸۲۲	۱۶۷۰۱۷
.....	۱۲۴۰۴۷	۸۲۸۴۳	۶۵۳۲	۳۴۶۷۲
.....	۱۴۱۱۶۵۱۱	۱۲۴۰۱۳	۶۷۰۸۴	۱۳۹۲۵۴۱۴
.....	۴۶۱۷۹۷۱	۳۶۹۱۵۸	۳۸۵۵۴۸	۳۸۶۳۲۶۵
.....	۱۳۷۰۱۲۳	۳۶۶۶۲۷	۵۱۲۵۷۶	۴۹۰۹۲۱
.....	۹۰۴۵۵۱۶	۲۶۴۳۲۶۴	۷۵۵۶۷۹	۵۶۴۶۵۷۳
.....	۴۶۹۵۲۶۶۹	۱۱۵۵۲۵۲	۵۶۳۴۹۸	۴۵۲۳۳۹۱۹
.....	۲۹۷۰۲۳۴	۴۸۳۸۳۰	۶۵۸۳۲۸	۱۸۲۸۰۷۶
.....	۲۵۶۴۲۰۱	۳۴۴۰۷۶	۲۸۶۰۹۴	۱۹۳۴۰۳۱
.....	.	.	.	.
.....	۱۰۷۵۱۸۴	۲۹۰۷۳۷	۱۷۰۰۸۴	۶۱۴۳۶۲
.....	۳۱۴۹۲۷	۹۶۱۹	۳۰۵۳۰۸	.
.....	۹۷۶۱۷۳	۳۹۰۵۶	۹۳۹۰۵	۸۴۳۲۱۲
.....	۲۹۱۹۹۵۱	۴۶۵۷۰۶	۱۷۳۸۳۱	۲۲۸۰۴۱۳
.....	۱۸۴۱۴۱	۶۹۷۳۶	۴۹۰۷۵	۶۵۳۳۱
.....	۱۰۵۴۰۵	۳۸۶۰۶	۲۳۹۰۲	۴۲۸۹۷
.....	۲۰۵۸	.	.	۲۰۵۸

مأخذ- مرکز آمار ایران.

۱۴-۷- ارزش افزوده فعالیت صنعتی کارگاه‌های صنعتی دارای ۵۰ نفر کارکن و بیشتر برحسب شهرستان و طبقات کارکن (میلیون ریال)

سال و شهرستان	جمع	۱۰-۴۹ نفر	۵۰-۹۹ نفر	۱۰۰ نفر و بیشتر
.....۱۳۷۵	۶۱۴۷۳۶۰	۴۷۶۹۳۵	۱۲۸۸۳۹	۴۶۶۳۶۰۵
.....۱۳۸۰	۱۰۵۳۶۱۳۲	۹۶۷۳۰۶	۳۹۷۴۹۶	۹۱۷۱۳۳۰
.....۱۳۸۵	۴۱۳۶۹۹۱۷	۳۲۸۶۵۰۰	۱۴۶۷۲۷۶	۳۶۶۱۶۱۴۱
.....۱۳۸۷	۷۳۸۹۸۷۱۲	۴۶۱۷۶۲۶	۲۸۴۶۸۷۹	۶۶۴۳۴۲۰۷
.....۱۳۸۸	۵۳۲۱۸۴۰۲	۴۲۲۹۸۲۲	۲۶۸۳۷۹۵	۴۶۳۰۴۷۸۵
.....۱۳۸۹	۶۸۳۵۹۲۸۴	۵۹۰۰۰۶۷	۳۵۰۴۸۸۱	۵۸۹۵۴۳۳۶
.....۱۳۹۰	۸۱۲۲۸۰۸۸ <sup>(۱)</sup>	.	۳۵۹۷۹۳۸	۷۷۶۳۰۱۵۱
..... <b>۱۳۹۱</b>	<b>۱۷۷۵۷۳۱۵</b>	.	<b>۵۴۴۹۳۱۵</b>	<b>۱۲۳۰۷۹۳۰</b>
.....آران و بیدگل	۲۶۲۱۷۱۰	.	۳۴۷۶۲۰	۲۲۷۴۰۹۰
.....اردستان	۴۶۶۰۲۵	.	۲۱۲۱۳	۴۴۴۸۱۲
.....اصفهان	۱۰۴۳۴۱۷۴	.	۱۳۹۰۰۴۷	۹۰۴۴۱۲۷
.....برخوار	۱۵۲۹۵۷۷۹	.	۷۳۱۲۳۲	۱۴۵۶۴۵۴۷
.....تیران و کرون	۶۳۵۱	.	۶۳۵۱	.
.....چادگان	.	.	.	.
.....خمینی شهر	۱۴۷۲۳۶	.	۷۶۷۱۲	۷۰۵۲۳
.....خوانسار	۲۵۲۵۰	.	۲۵۲۵۰	.
.....خوروبابانک	.	.	.	.
.....دهقان	.	.	.	.
.....سمیرم	.	.	.	.
.....شاهین شهر و میمه	۳۸۰۷۳۳	.	۱۵۰۰۱۷	۲۳۰۷۱۷
.....شهرضا	۵۹۹۵۰۷	.	۲۱۱۸۴۶	۳۸۷۶۶۱
.....فریدن	.	.	.	.
.....فریدونشهر	.	.	.	.
.....فلورجان	۲۷۱۱۷۴۹	.	۵۲۲۵۹۹	۲۱۸۹۱۵۰
.....کاشان	۳۶۶۴۸۵۹	.	۷۰۰۵۵۴	۲۹۶۴۳۰۵
.....گلیپایگان	۱۱۹۷۳۱۳	.	۲۱۸۶۹۷	۹۷۸۶۱۵
.....لنجان	۹۷۸۴۶۳۹	.	۱۳۴۱۳۹	۹۶۵۰۵۰۰
.....مبارکه	۳۶۴۹۰۳۸۰	.	۵۰۶۵۳۲	۳۵۹۸۳۸۴۷
.....نایین	۶۳۶۶۱۹	.	۱۷۷۲۸	۶۱۸۸۹۲
.....نجف آباد	۲۸۳۱۵۴۱	.	۳۴۵۸۲۷	۲۴۸۵۷۱۴
.....نطنز	۴۶۳۴۵۰	.	۴۳۰۲۰	۴۲۰۴۳۰

(۱) در سال ۱۳۹۰ آمار کارگاه‌های صنعتی دارای ۵۰ نفر کارکن و بیشتر منظور شده است.

مأخذ- مرکز آمار ایران.

۷-۱۵ ارزش ستانده‌های فعالیت صنعتی کارگاه‌های صنعتی دارای ده نفر کارکن و بیشتر برحسب نوع فعالیت و طبقات کارکن (میلیون ریال)

سال و فعالیت	جمع	۴۹-۱۰ نفر	۹۹-۵۰ نفر	۱۰۰ نفر و بیشتر
..... ۱۳۷۵	۱۳۳۰۴۷۷۸	۱۳۵۲۹۵۷	۳۶۸۰۲۳	۹۲۷۶۹۴۴
..... ۱۳۸۰	۲۵۸۵۹۷۴۶	۳۱۸۵۸۴۶	۱۳۱۱۴۰۶	۲۱۳۶۲۴۹۴
..... ۱۳۸۵	۹۸۶۰۱۷۰۳	۱۰۸۶۶۱۱۲	۵۳۲۱۷۲۶	۸۲۴۱۳۸۶۵
..... ۱۳۸۷	۱۶۹۱۲۱۷۷۱	۱۳۷۲۳۰۳۲	۹۰۰۲۳۱۲	۱۴۶۳۹۶۴۲۷
..... ۱۳۸۸	۲۳۳۲۷۵۶۷۷	۱۲۷۳۸۹۰۰	۹۴۷۸۷۰۷	۲۱۱۰۵۸۰۷۰
..... ۱۳۸۹	۲۹۳۴۴۶۶۷۰	۱۶۸۷۷۸۲۶	۱۱۶۹۲۵۳۵	۲۶۴۸۷۶۳۰۹
..... ۱۳۹۰	۳۸۰۲۱۴۲۸۴	۲۳۷۲۴۷۳۶	۱۱۸۲۵۴۸۳	۳۴۴۶۶۴۰۶۵
..... ۱۳۹۱	<b>۴۶۹۰۵۴۱۹۹</b>	<b>۲۸۳۱۳۲۸۷</b>	<b>۲۰۳۶۰۴۴۸</b>	<b>۴۲۰۳۸۱۴۶۴</b>
صنایع مواد غذایی و آشامیدنی .....	۱۳۳۱۱۸۵۱	۳۹۳۲۵۳۸	۱۴۴۲۸۱۰	۷۹۳۶۵۰۳
تولید محصولات از توتون، تنباکو و سیگار .....	.	.	.	.
تولید منسوجات .....	۲۰۳۵۱۳۵۳	۶۳۸۹۴۶۲	۴۲۶۲۰۳۰	۹۶۹۹۸۶۰
تولید پوشاک، عمل آوردن و رنگ کردن پوست خردار	۱۳۸۱۱۱	۱۳۸۱۱۱	.	.
دباجی و عمل آوردن چرم، ساخت کیف، چمدان، زین و	۱۷۴۹۸۷	۴۲۵۴۱	۶۴۶۹۱	۶۷۷۵۵
یراق و تولید کفش .....	۷۸۱۲۹	۱۷۵۶۰	۶۰۵۶۹	.
تولید چوب و محصولات چوبی و چوب پنبه (غیر از	۷۴۲۴۴۱	۲۰۷۹۵۶	۱۹۵۶۸۸	۳۳۸۷۹۷
مبلمان) و ساخت کالا از نی و مواد حصیری .....	۷۲۶۶۳۸	۱۳۹۶۹۲	۱۷۲۲۶	۵۶۹۷۲۰
تولید کاغذ و محصولات کاغذی .....	۲۱۸۰۳۶۵۶۱	۷۵۱۵۸۴	۲۵۸۲۷۱	۲۱۷۰۲۶۷۰۶
انتشار، چاپ و تکثیر رسانه‌های ضبط شده .....	۲۰۳۴۵۲۲۷	۱۴۷۸۳۸۸	۱۴۹۲۴۰۰	۱۷۳۷۴۴۳۹
صنایع تولید مواد و محصولات شیمیایی .....	۵۷۶۰۶۴۹	۱۰۸۴۷۴۵	۲۰۸۲۹۴۵	۲۵۹۲۹۵۸
تولید محصولات لاستیکی و پلاستیکی .....	۱۸۱۴۷۴۸۵	۵۷۸۷۱۲۸	۱۶۳۱۶۵۹	۱۰۷۲۸۶۹۸
تولید سایر محصولات کانی غیرفلزی .....	۱۳۸۹۳۹۴۱۶	۲۹۱۳۹۴۵	۳۵۳۶۲۶۲	۱۳۲۴۸۹۲۰۹
تولید فلزات اساسی .....	۸۴۲۹۵۳۲	۱۶۹۶۵۲۴	۱۸۴۳۱۷۰	۴۸۸۹۸۳۹
تولید محصولات فلزی فابریکی بجز ماشین‌آلات و تجهیزات ..	۷۶۱۰۷۲۷	۷۹۸۳۴۲	۶۲۲۵۵۵	۶۱۸۹۸۲۹
تولید ماشین‌آلات و تجهیزات طبقه بندی نشده در جای	.	.	.	.
دیگر .....	۵۱۸۰۷۱۳	۱۱۱۸۹۸۱	۸۰۲۴۴۸	۳۲۵۹۲۸۳
تولید ماشین‌آلات اداری و حسابگر و محاسباتی ...	۸۴۱۶۸۹	۳۷۹۵۰	۸۰۳۷۳۹	.
تولید ماشین‌آلات مولد و انتقال برق و دستگاه‌های	۲۳۶۳۶۶۰	۷۷۷۹۸	۲۹۰۸۷۱	۱۹۹۴۹۹۲
برقی طبقه‌بندی نشده در جای دیگر .....	۶۵۶۱۶۰۶	۱۰۵۸۳۸۲	۵۷۸۹۱۷	۴۹۲۴۳۰۷
تولید رادیو و تلویزیون و دستگاه‌های وسایل ارتباطی ...	۸۶۶۳۰۷	۳۳۲۶۵۵	۳۳۸۹۲۶	۱۹۴۷۲۷
تولید ابزار پزشکی ، ابزار اپتیکی، ابزار دقیق، ساعت‌های	۴۲۵۹۹۶	۳۰۸۰۰۶	۳۵۲۷۱	۸۲۷۱۸
مچی و انواع دیگر ساعت .....	۲۱۱۲۲	.	.	۲۱۱۲۲
تولید وسایل نقلیه موتوری، تریلر و نیم تریلر .....	.....	.....	.....	.....
تولید سایر وسایل حمل و نقل .....	.....	.....	.....	.....
تولید سایر وسایل نقلیه موتوری، تریلر و نیم تریلر .....	.....	.....	.....	.....
تولید مبلمان و مصنوعات طبقه‌بندی نشده در جای دیگر .....	.....	.....	.....	.....
باز یافت .....	.....	.....	.....	.....

مأخذ- مرکز آمار ایران.



۱۶-۷- ارزش داده‌های فعالیت صنعتی کارگاه‌های صنعتی دارای ده نفر کارکن و بیشتر برحسب نوع فعالیت و طبقات کارکن (میلیون ریال)

سال و فعالیت	جمع	۱۰-۴۹ نفر	۵۰-۹۹ نفر	۱۰۰ نفر و بیشتر
..... ۱۳۷۵	۷۱۵۷۴۲۲	۸۷۶۰۲۱	۲۳۹۱۸۴	۴۶۱۳۳۳۹
..... ۱۳۸۰	۱۵۳۲۳۶۱۴	۲۲۱۸۵۳۹	۹۱۳۹۱۰	۱۲۱۹۱۱۶۵
..... ۱۳۸۵	۵۷۲۳۱۷۸۶	۷۵۷۹۶۱۳	۳۸۵۴۴۵۰	۴۵۷۹۷۷۲۳
..... ۱۳۸۷	۹۵۲۲۳۰۵۹	۹۱۰۵۴۰۶	۶۱۵۵۴۳۲	۷۹۹۶۲۲۲۱
..... ۱۳۸۸	۱۸۰۰۵۷۲۷۵	۸۵۰۹۰۷۸	۶۷۹۴۹۱۳	۱۶۴۷۵۳۲۸۴
..... ۱۳۸۹	۲۲۵۰۸۷۳۸۶	۱۰۹۷۷۷۶۰	۸۱۸۷۶۵۴	۲۰۵۹۲۱۹۷۲
..... ۱۳۹۰	۲۹۱۴۸۴۹۵۸	۱۶۲۲۳۴۹۹	۸۲۲۷۵۴۵	۲۶۷۰۳۳۹۱۴
<b>..... ۱۳۹۱</b>	<b>۳۷۲۲۴۲۶۴۱</b>	<b>۱۹۲۵۸۰۴۴</b>	<b>۱۴۹۱۱۰۶۳</b>	<b>۳۳۸۰۷۳۵۳۳</b>
..... صنایع مواد غذایی و آشامیدنی	۹۸۲۰۵۹۴	۳۲۶۳۴۳۸	۱۱۰۵۹۹۵	۵۴۵۱۱۶۱
..... تولید محصولات از توتون، تنباکو و سیگار	۰	۰	۰	۰
..... تولید منسوجات	۱۴۷۴۵۱۰۱	۴۵۸۸۳۲۵	۳۲۷۶۷۳۱	۶۸۸۰۰۴۴
..... تولید پوشاک، عمل آوردن و رنگ کردن پوست خردار	۱۰۷۶۵۲	۱۰۷۶۵۲	۰	۰
..... تولید و عمل آوردن چرم، ساخت کیف، چمدان، زین و یراق و تولید کفش	۱۲۵۸۲۰	۳۳۴۰۲	۵۵۲۷۴	۳۷۱۴۴
..... تولید چوب و محصولات چوبی و چوب پنبه (غیر از مبلمان) و ساخت کالا از نی و مواد حصیری	۶۵۲۲۹	۱۲۲۴۸	۵۲۹۸۱	۰
..... تولید کاغذ و محصولات کاغذی	۴۶۰۰۲۶	۱۵۱۳۸۰	۱۳۶۸۶۶	۱۷۱۷۸۰
..... انتشار، چاپ و تکثیر رسانه‌های ضبط شده	۶۰۲۵۹۱	۵۶۸۴۹	۱۰۶۹۴	۵۳۵۰۴۸
..... صنایع تولید ذغال کک، پالایشگاه‌های نفت و سوخت‌های هسته‌ای	۲۰۳۹۲۰۰۵۰	۶۲۷۵۷۱	۱۹۱۱۸۷	۲۰۳۱۰۱۲۹۱
..... صنایع تولید مواد و محصولات شیمیایی	۱۵۷۲۷۲۵۶	۱۱۰۹۲۳۰	۱۱۰۶۸۵۲	۱۳۵۱۱۱۷۴
..... تولید محصولات لاستیکی و پلاستیکی	۴۳۹۰۵۲۶	۷۱۸۱۱۸	۱۵۷۰۳۷۰	۲۱۰۲۰۳۸
..... تولید سایر محصولات کانی غیرفلزی	۹۱۰۱۹۶۹	۳۱۴۳۸۶۵	۸۷۵۹۷۹	۵۰۸۲۱۲۵
..... تولید فلزات اساسی	۹۱۹۸۶۷۴۷	۱۷۵۸۶۹۳	۲۹۷۲۷۶۴	۸۷۲۵۵۲۹۰
..... تولید محصولات فلزی فابریکی بجز ماشین‌آلات و تجهیزات تولید ماشین‌آلات و تجهیزات طبقه بندی نشده در جای دیگر	۵۴۵۹۲۹۸	۱۲۱۲۶۹۴	۱۱۸۴۸۴۱	۳۰۶۱۷۶۳
..... تولید ماشین‌آلات اداری و حسابگر و محاسباتی	۰	۰	۰	۰
..... تولید ماشین‌آلات مولد و انتقال برق و دستگاه‌های برقی طبقه‌بندی نشده در جای دیگر	۴۱۰۵۵۲۹	۸۲۸۲۴۴	۶۳۲۳۶۴	۲۶۴۴۹۲۱
..... تولید رادیو و تلویزیون و دستگاه‌های وسایل ارتباطی	۵۲۶۷۶۲	۲۸۳۳۱	۴۹۸۴۳۰	۰
..... تولید ابزار پزشکی، ابزار اپتیکی، ابزار دقیق، ساعت‌های مچی و انواع دیگر ساعت	۱۳۸۷۴۸۸	۳۸۷۴۲	۱۹۶۹۶۶	۱۱۵۱۷۸۰
..... تولید وسایل نقلیه موتوری، تریلر و نیم تریلر	۳۶۴۱۶۵۶	۵۹۲۶۷۶	۴۰۵۰۸۶	۲۶۴۳۸۹۴
..... تولید سایر وسایل حمل و نقل	۶۸۲۱۶۶	۲۶۲۹۱۹	۲۸۹۸۵۱	۱۲۹۳۹۶
..... تولید مبلمان و مصنوعات طبقه‌بندی نشده در جای دیگر	۳۲۰۵۹۱	۲۶۹۴۰۰	۱۱۳۶۹	۳۹۸۲۱
..... بازیافت	۱۹۰۶۵	۰	۰	۱۹۰۶۵

مأخذ- مرکز آمار ایران

۷- صنعت ————— سالنامه آماری استان اصفهان ۱۳۹۲

۱۷-۷- مالیات غیرمستقیم و عوارض پرداختی کارگاه‌های صنعتی دارای ده نفر کارکن و بیشتر برحسب نوع فعالیت و طبقات کارکن (میلیون ریال)

سال و فعالیت	جمع	۱۰-۴۹ نفر	۵۰-۹۹ نفر	۱۰۰ نفر و بیشتر
..... ۱۳۷۵	۶۷۱۸۰	۶۰۵۹	۹۲۶	۵۵۵۹۵
..... ۱۳۸۰	۲۵۸۸۰۵	۱۱۷۵۹	۵۱۰۶	۲۴۱۹۴۰
..... ۱۳۸۵	۲۲۱۲۱۰	۳۰۱۵۹	۹۵۰۳	۱۸۱۵۴۸
..... ۱۳۸۷	۴۲۲۰۳۸	۴۰۸۱۱	۲۲۸۱۵	۳۵۸۴۱۲
..... ۱۳۸۸	۱۳۲۰۲۶۲	۴۶۳۷۶	۴۱۶۱۴	۱۲۳۲۲۷۲
..... ۱۳۸۹	۷۲۲۶۰۶	۱۰۰۹۴۹	۳۷۵۷۲	۵۸۴۰۸۵
..... ۱۳۹۰	.....	.....	.....	.....
..... ۱۳۹۱	۱۹۰۳۳۷۷	۱۲۶۲۴۰	۱۳۲۳۷۸	۱۶۶۴۷۵۹
..... صنایع مواد غذایی و آشامیدنی	۵۰۷۲۲	۸۵۹۶	۳۳۴۵	۳۸۷۸۱
..... تولید محصولات از توتون، تنباکو و سیگار	۰	۰	۰	۰
..... تولید منسوجات	۱۶۰۷۲۳	۲۶۹۶۶	۱۴۷۴۶	۱۱۹۰۱۱
..... تولید پوشاک، عمل آوردن و رنگ کردن پوست خردار	۲۵۱	۲۵۱	۰	۰
..... دباغی و عمل آوردن چرم، ساخت کیف، چمدان، زین و یراق و تولید کفش	۲۹۶	۲۴	۸	۲۶۳
..... تولید چوب و محصولات چوبی و چوب پنبه (غیر از مبلمان) و ساخت کالا از نی و مواد حصیری	۲۶۵	۴۳	۲۲۲	۰
..... تولید کاغذ و محصولات کاغذی	۳۶۰۰	۸۵۲	۵۹۱	۲۱۵۸
..... انتشار، چاپ و تکثیر رسانه‌های ضبط شده	۲۸۹	۲۶۷	۲۲	۰
..... صنایع تولید ذغال کک، پالایشگاه‌های نفت و سوخت‌های هسته‌ای	۲۳۳۸۵۵	۲۰۹۸۴	۱۴۰۵۳	۱۹۸۸۱۸
..... صنایع تولید مواد و محصولات شیمیایی	۹۰۶۳۹	۵۳۴۷	۲۳۷۹	۸۲۹۱۲
..... تولید محصولات لاستیکی و پلاستیکی	۲۸۶۰۱	۳۸۵۱	۱۶۳۲۶	۸۴۲۴
..... تولید سایر محصولات کانی غیرفلزی	۱۷۸۶۲۳	۲۴۳۹۳	۳۰۵۸۴	۱۲۳۶۴۷
..... تولید فلزات اساسی	۹۱۷۲۶۸	۵۱۳۰	۱۶۴۲۲	۸۹۵۷۱۶
..... تولید محصولات فلزی فابریکی بجز ماشین‌آلات و تجهیزات	۴۴۸۱۰	۸۲۷۰	۱۵۹۸۰	۲۰۵۶۰
..... تولید ماشین‌آلات و تجهیزات طبقه‌بندی نشده در جای دیگر	۷۰۱۷۴	۱۲۲۲۱	۵۰۰۲	۵۲۹۵۱
..... تولید ماشین‌آلات اداری و حسابگر و محاسباتی	۰	۰	۰	۰
..... تولید ماشین‌آلات مولد و انتقال برق و دستگاه‌های برقی طبقه‌بندی نشده در جای دیگر	۲۰۸۹۱	۴۲۹۵	۴۰۴۸	۱۲۵۴۹
..... تولید رادیو و تلویزیون و دستگاه‌های وسایل ارتباطی	۵۳۲۱	۶۵	۵۲۵۶	۰
..... تولید ابزار پزشکی، ابزار اپتیکی، ابزار دقیق، ساعت‌های مچی و انواع دیگر ساعت	۸۹۴۶	۹۸	۱۲	۸۸۳۵
..... تولید وسایل نقلیه موتوری، تریلر و نیم تریلر	۸۱۴۱۵	۲۷۴۸	۳۲۶۷	۷۵۴۰۰
..... تولید سایر وسایل حمل و نقل	۲۴۹۲	۱۲۷۰	۱۲	۱۲۱۰
..... تولید مبلمان و مصنوعات طبقه بندی نشده در جای دیگر	۴۱۷۶	۵۶۷	۱۰۲	۳۵۰۷
..... باز یافت	۱۸	۰	۰	۱۸

مأخذ- مرکز آمار ایران.

۱۸-۷-پرداختی و دریافتی بابت خدمات غیرصنعتی کارگاه‌های صنعتی دارای ده نفر کارکن و بیشتر بر حسب نوع فعالیت و طبقات کارکن (میلیون ریال)

پرداختی				سال و فعالیت
۱۰۰ نفر و بیشتر	۵۰-۹۹ نفر	۱۰-۴۹ نفر	جمع	
۲۲۷۶۸۱	۷۰۹۵	۱۷۵۸۸	۲۹۲۵۷۶	۱۳۷۵
۳۶۳۰۵۷	۲۶۲۹۸	۵۳۹۶۳	۴۴۳۳۱۸	۱۳۸۰
۴۰۰۴۸۲۸	۸۰۴۹۱	۱۶۴۶۳۹	۴۲۴۹۹۵۸	۱۳۸۵
۸۱۷۷۱۳	۵۴۰۱۰۷	۴۰۷۸۳۴	۱۷۶۵۶۵۴	۱۳۸۷
۱۱۳۳۶۷۰	۵۷۸۶۱۲	۳۴۵۷۰۶	۲۰۵۷۹۸۸	۱۳۸۸ <sup>(۱)</sup>
۱۹۹۲۹۷۸	۵۰۱۱۹۶	۳۴۶۹۷۰	۲۸۴۱۱۴۴	۱۳۸۹
۲۹۰۹۴۷۲	۴۰۵۳۶۸	۷۱۹۲۱۹	۴۰۴۴۰۵۹	۱۳۹۰
<b>۹۹۲۶۸۹۶</b>	<b>۲۷۲۲۸۵</b>	<b>۴۴۲۱۴۰</b>	<b>۱۰۶۴۱۳۲۱</b>	<b>۱۳۹۱</b>
۹۰۱۶۶	۶۶۳۱	۵۲۳۳۴	۱۴۹۱۳۱	صنایع مواد غذایی و آشامیدنی
.	.	.	.	تولید محصولات از توتون، تنباکو و سیگار
۱۲۹۲۸۲	۳۹۸۸۲	۷۳۹۹۰	۲۴۳۱۵۳	تولید منسوجات
.	.	۷۵۰	۷۵۰	تولید پوشاک، عمل آوردن و رنگ کردن پوست خردار
۶۷۵	۳۶۰	۲۳۵	۱۲۷۰	دباغی و عمل آوردن چرم، ساخت کیف، چمدان، زین و یراق و تولید کفش
.	۱۸۸	۸۵	۲۷۲	تولید چوب و محصولات چوبی و چوب پنبه (غیر از مبلمان) و ساخت کالا از نی و مواد حصیری
۵۷۴۱	۱۶۶۱	۲۳۸۱	۹۷۸۳	تولید کاغذ و محصولات کاغذی
۲۵۰۰	۹۹	۲۰۰۳	۴۶۰۲	انتشار، چاپ و تکثیر رسانه‌های ضبط شده
۵۳۱۸۷۶	۵۱۰۵	۱۶۴۵۰	۵۵۳۴۳۱	صنایع تولید ذغال کک، پالایشگاه‌های نفت و سوخت‌های هسته‌ای
۳۸۲۶۴۴	۱۹۳۲۰	۲۱۱۶۱	۴۲۳۱۲۵	صنایع تولید مواد و محصولات شیمیایی
۲۸۷۳۰	۱۸۰۴۱	۲۱۰۸۳	۶۷۸۵۴	تولید محصولات لاستیکی و پلاستیکی
۵۰۶۷۲۴	۳۱۲۷۰	۱۴۵۲۵۷	۶۸۳۲۵۱	تولید سایر محصولات کانی غیرفلزی
۷۹۰۲۳۶۰	۳۰۲۴۲	۳۵۵۷۷	۷۹۶۸۱۷۹	تولید فلزات اساسی
۴۹۷۷۵	۳۸۰۶۸	۱۳۲۱۰	۱۰۱۰۵۲	تولید محصولات فلزی فابریکی بجز ماشین‌آلات و تجهیزات
۹۴۳۹۸	۴۱۵۶۰	۱۱۲۲۳	۱۴۷۱۸۰	تولید ماشین‌آلات و تجهیزات طبقه بندی نشده در جای دیگر
.	.	.	.	تولید ماشین‌آلات اداری و حسابگر و محاسباتی
۴۹۷۴۸	۱۸۶۷۰	۳۲۵۶۶	۱۰۰۹۸۴	تولید ماشین‌آلات مولد و انتقال برق و دستگاه‌های برقی طبقه‌بندی نشده در جای دیگر
.	۶۰۵۹	۵۶۹	۶۶۲۸	تولید رادیو و تلویزیون و دستگاه‌های وسایل ارتباطی
۳۸۶۵۴	۸۹۶	۳۶۲	۳۹۹۱۲	تولید ابزار پزشکی، ابزار اپتیکی، ابزار دقیق، ساعت‌های مچی و انواع دیگر ساعت
۱۰۹۶۴۳	۳۵۰۷	۵۹۳۹	۱۱۹۰۸۹	تولید وسایل نقلیه موتوری، تریلر و نیم تریلر
۷۹۲	۷۳۳۹	۵۲۶۲	۱۳۳۹۲	تولید سایر وسایل حمل و نقل
۲۵۹۰	۳۳۸۷	۱۷۰۴	۷۶۸۲	تولید مبلمان و مصنوعات طبقه‌بندی نشده در جای دیگر
۵۹۸	.	.	۵۹۸	بازیافت

☞

۱۸-۷- پرداختی و دریافتی بابت خدمات غیرصنعتی کارگاه‌های صنعتی دارای ده نفر کارکن و بیشتر برحسب نوع فعالیت و طبقات کارکن (دنباله) (میلیون ریال)

دریافتی				سال و فعالیت
جمع	۱۰-۴۹ نفر	۵۰-۹۹ نفر	۱۰۰ نفر و بیشتر	
۴۷۸۰۲	۱۴۵۲	۸۸۳	۱۵۸۴۹	۱۳۷۵.....
۲۷۸۸۹	۷۳۷۱	۳۱۶۶	۱۷۳۵۲	۱۳۸۰.....
۸۴۰۶۵	۲۴۵۱۳	۷۸۲۵	۵۱۷۲۷	۱۳۸۵.....
۲۸۳۹۴۸۲	۲۶۴۵۱۴	۱۴۶۱۰۱	۲۴۲۸۸۶۷	۱۳۸۷.....
۲۹۶۷۴۱۱ <sup>(۱)</sup>	۲۹۵۹۲۷	۹۰۹۱۷	۲۵۸۰۵۶۷	۱۳۸۸.....
۱۷۸۵۱۸۸	۲۴۰۳۶۲	۸۶۴۴۶	۱۴۵۸۳۸۰	۱۳۸۹.....
۱۴۶۴۳۸۶	۳۸۲۷۸۲	۱۰۴۵۴۴	۹۷۷۰۶۰	۱۳۹۰.....
<b>۱۵۸۰۶۶</b>	<b>۱۴۳۵۴</b>	<b>۱۷۴۷۹</b>	<b>۱۲۶۲۳۳</b>	<b>۱۳۹۱.....</b>
۷۹۸	۴۷۴	.	۳۲۴	صنایع مواد غذایی و آشامیدنی.....
.	.	.	.	تولید محصولات از توتون، تنباکو و سیگار.....
۳۱۶۵۳	۹۱۰۹	۳۲۸۵	۱۹۲۵۹	تولید منسوجات.....
.	.	.	.	تولید پوشاک، عمل آوردن و رنگ کردن پوست خردار.....
.	.	.	.	دباغی و عمل آوردن چرم، ساخت کیف، چمدان، زین و یراق و تولید کفش.....
۶	۶	.	.	تولید چوب و محصولات چوبی و چوب پنبه (غیر از مبلمان) و ساخت کالا از نی و مواد حصیری.....
۱۰۰	۱۰۰	.	.	تولید کاغذ و محصولات کاغذی.....
.	.	.	.	انتشار، چاپ و تکثیر رسانه‌های ضبط شده.....
۶۰۰	.	.	۶۰۰	صنایع تولید ذغال کک، پالایشگاه‌های نفت و سوخت‌های هسته‌ای.....
۵۲۴۰	۲۶۶۰	۸۴۷	۱۷۳۳	صنایع تولید مواد و محصولات شیمیایی.....
۲۵۶۳	۴۴۵	۷۷	۲۰۴۲	تولید محصولات لاستیکی و پلاستیکی.....
۱۴۱۴۶	۴۴۳	۱۱۴۶۰	۲۲۴۳	تولید سایر محصولات کانی غیرفلزی.....
۹۷۹۶۵	۸۵	۳۴۴	۹۷۵۳۷	تولید فلزات اساسی.....
۱۵۴۴	۳۱۵	۱۱۴۷	۸۲	تولید محصولات فلزی فابریکی بجز ماشین‌آلات و تجهیزات.....
۱۴۹۹	۴۵۶	۲۶۱	۷۸۲	تولید ماشین‌آلات و تجهیزات طبقه بندی نشده در جای دیگر.....
.	.	.	.	تولید ماشین‌آلات اداری و حسابگر و محاسباتی.....
۲۰۰	۲۰۰	.	.	تولید ماشین‌آلات مولد و انتقال برق و دستگاه‌های برقی طبقه‌بندی نشده در جای دیگر.....
.	.	.	.	تولید رادیو و تلویزیون و دستگاه‌های وسایل ارتباطی.....
.	.	.	.	تولید ابزار پزشکی، ابزار اپتیکی، ابزار دقیق، ساعت‌های مچی و انواع دیگر ساعت.....
۱۶۳۲	.	۵۸	۱۵۷۴	تولید وسایل نقلیه موتوری، تریلر و نیم تریلر.....
۵۸	.	.	۵۸	تولید سایر وسایل حمل و نقل.....
۶۲	۶۲	.	.	تولید مبلمان و مصنوعات طبقه‌بندی نشده در جای دیگر.....
.	.	.	.	باز یافت.....

مأخذ- مرکز آمار ایران.

۱۹-۷- ارزش موجودی انبار کارگاه‌های صنعتی دارای ده نفر کارکن و بیشتر برحسب طبقات کارکن (میلیون ریال)

اول فروردین					سال و طبقات کارکن
لوازم و مواد خام اولیه	کالاهای در جریان ساخت	کالاهایی که بدون تغییر شکل به فروش می‌رسند	کالاهای ساخته شده	جمع	
...	...	...	...	...	.....۱۳۷۵
...	...	...	...	...	.....۱۳۸۰
۹۸۶۷۶۴۱	۱۷۵۷۶۱۵	۲۸۸۵۸۵	۴۷۳۳۱۹	۱۶۶۴۶۱۶۰	.....۱۳۸۵
۲۱۵۵۰۹۵۱	۲۹۱۱۹۴	۴۰۵۸۶۹۵	۶۶۲۳۹۴۱	۳۲۵۲۴۷۸۱	.....۱۳۸۷
۲۷۶۱۴۴۲۳	۱۹۸۷۱۴	۶۸۷۴۵۸۶	۷۷۵۳۷۱۵	۴۲۴۴۱۴۳۸	.....۱۳۸۸
۲۱۴۷۵۲۳۴	۶۱۸۵۵۰	۶۰۷۹۵۷۱	۸۶۷۱۵۰۸	۳۶۸۴۴۸۶۳	.....۱۳۸۹
۲۳۱۶۸۸۵۱	۲۷۵۹۰۸	۷۸۳۵۳۸۳	۱۲۷۴۵۶۸۰	۴۴۰۲۵۸۲۲	.....۱۳۹۰
<b>۲۹۶۰۵۴۵۱</b>	<b>۱۱۸۵۶۷۰۹</b>	<b>۱۳۰۳۶۶</b>	<b>۱۳۵۰۸۴۸۸</b>	<b>۵۵۱۰۱۰۲۱</b>	<b>..... ۱۳۹۱</b>
۲۰۷۱۹۵۳	۱۸۵۳۰۱	۱۴۷۹۴	۱۱۶۰۱۶۸	۳۴۳۲۲۱۶	..... نفر ۱۰-۴۹
۲۳۶۴۶۹۴	۲۳۵۴۸۰	۳۶۲۶۹	۱۲۸۹۵۷۶	۳۹۲۶۰۱۹	..... نفر ۵۰-۹۹
۲۵۱۶۸۸۱۱	۱۱۴۳۵۹۲۸	۷۹۳۰۴	۱۱۰۵۸۷۴۴	۴۷۷۴۲۷۸۶	..... نفر و بیشتر ۱۰۰

پایان اسفند					سال و طبقات کارکن
لوازم و مواد خام اولیه	کالاهای در جریان ساخت	کالاهایی که بدون تغییر شکل به فروش می‌رسند	کالاهای ساخته شده	جمع	
...	...	...	...	...	.....۱۳۷۵
...	...	...	...	...	.....۱۳۸۰
۸۳۸۶۰۰۱	۲۶۰۷۳۷۱	۲۹۴۹۴۲	۸۴۳۲۱۳۷	۱۹۷۲۰۴۵۱	.....۱۳۸۵
۳۱۸۷۰۷۵۵	۴۱۱۰۸۵	۶۳۸۴۸۷۰	۱۰۰۲۷۲۵۸	۴۸۶۹۳۹۶۸	.....۱۳۸۷
۲۷۳۶۰۱۰۶	۳۲۳۱۹۱	۶۵۸۶۴۴۱	۹۹۸۹۹۱۸	۴۴۲۵۹۶۵۶	.....۱۳۸۸
۲۴۷۳۸۰۴۳	۸۵۴۳۰۵	۸۹۷۰۳۱۵	۱۲۹۵۵۵۳۷	۴۷۵۱۸۲۰۰	.....۱۳۸۹
۳۶۲۱۳۴۶۱	۱۴۴۲۴۵	۱۲۱۷۱۱۰۷	۲۲۱۵۲۰۴۹	۷۰۶۸۰۸۶۲	.....۱۳۹۰
<b>۲۹۶۰۵۴۵۱</b>	<b>۱۱۸۵۶۷۰۹</b>	<b>۱۳۰۳۶۶</b>	<b>۱۳۵۰۸۴۸۸</b>	<b>۵۵۱۰۱۰۲۱</b>	<b>..... ۱۳۹۱</b>
۲۰۷۱۹۵۳	۱۸۵۳۰۱	۱۴۷۹۴	۱۱۶۰۱۶۸	۳۴۳۲۲۱۶	..... نفر ۱۰-۴۹
۲۳۶۴۶۹۴	۲۳۵۴۸۰	۳۶۲۶۹	۱۲۸۹۵۷۶	۳۹۲۶۰۱۹	..... نفر ۵۰-۹۹
۲۵۱۶۸۸۱۱	۱۱۴۳۵۹۲۸	۷۹۳۰۴	۱۱۰۵۸۷۴۴	۴۷۷۴۲۷۸۶	..... نفر و بیشتر ۱۰۰

مأخذ- مرکز آمار ایران.

۲۰-۷- سرمایه‌گذاری (تغییرات اموال سرمایه‌ای) کارگاه‌های صنعتی دارای ده نفر کارکن و

بیشتر برحسب نوع اموال سرمایه‌ای (میلیون ریال)

وسایل نقلیه	تجهیزات اداری	ماشین‌آلات و ...	جمع	سال و طبقات کارکن
۲۶۷۰۳	۲۴۷۰۵	۵۹۵۷۱۷	۸۲۸۰۲۲	..... ۱۳۷۵
۱۴۹۸۲	۲۵۴۸۸	۴۸۸۴۹۶	۶۳۹۱۳۵	..... ۱۳۸۰
۵۷۰۹۵	۷۱۵۶۲	۶۱۴۳۴۹۵	۴۹۷۶۰۰۰	..... ۱۳۸۵
۲۷۲۱۲۲	۲۵۸۹۱۵	۳۰۰۱۰۸۸	۱۱۶۳۹۴۱۶	..... ۱۳۸۷
۲۷۵۰۴۱	۱۲۳۵۱۶	۸۶۵۳۴۶۶	۱۰۷۰۳۱۶۳	..... ۱۳۸۸
۱۹۴۷۲۹	۲۲۶۱۵۷	۲۰۸۴۶۵۸۰	۲۳۳۸۳۶۱۶	..... ۱۳۸۹
-۶۰۸۰۵	-۵۲۷۳۵	۱۶۴۲۲۲	-۲۲۳۶۲۶۳	..... ۱۳۹۰
<b>۱۰۶۱۸۵</b>	<b>۱۳۴۸۹۹</b>	<b>۶۰۵۲۲۸۴</b>	<b>۷۹۵۹۱۵۱</b>	..... <b>۱۳۹۱</b>
۱۲۸۶۶	۱۸۲۹۸	۵۹۳۷۹۱	۹۳۱۹۰۶	..... نفر ۱۰-۴۹
۹۷۷۶	۱۱۹۶۳	۳۴۷۹۲۹	۵۳۵۸۴۴	..... نفر ۵۰-۹۹
۸۳۵۴۴	۱۰۴۶۳۸	۵۱۱۰۵۶۳	۶۴۹۱۴۰۱	..... نفر و بیشتر ۱۰۰

نرم افزارهای کامپیوتری	زمین	ساختمان (بدون زمین)	سال و طبقات کارکن
.	۲۳۴۶۲	۱۵۷۴۳۵	..... ۱۳۷۵
۹۷۴	۸۲۹۷	۱۰۰۸۹۸	..... ۱۳۸۰
۸۸۱۴	۲۴۰۶۵	-۱۳۲۹۰۳۱	..... ۱۳۸۵
۶۰۵۲	۱۱۱۷۵۲	۷۹۸۹۴۸۷	..... ۱۳۸۷
۱۲۱۷۳	۹۸۲۶	۱۶۲۹۱۴۱	..... ۱۳۸۸
۶۳۹۷	۱۵۵۹۸۲	۱۹۵۳۷۷۱	..... ۱۳۸۹
۱۲۳۷۹	۲۶۳۹۹۷	-۲۵۶۳۳۲۰	..... ۱۳۹۰
<b>۴۰۸۴۷</b>	<b>۱۶۴۰۲۵</b>	<b>۱۴۷۴۴۲۳</b>	..... <b>۱۳۹۱</b>
۵۹۷۸	۱۵۹۱۴	۲۸۵۰۵۹	..... نفر ۱۰-۴۹
۳۷۰۱	۸۹۱۳۸	۷۳۳۳۸	..... نفر ۵۰-۹۹
۳۱۱۶۸	۵۸۹۷۳	۱۱۱۶۰۲۶	..... نفر و بیشتر ۱۰۰

مأخذ- مرکز آمار ایران.

۲۱-۷- مشخصات عمومی شرکت‌های تعاونی فعال صنعتی

صنعتی					سال و شهرستان
تعداد اتحادیه	سرمایه (میلیون ریال)	شاغلان	عضو	تعداد	
...	...	...	...	...	۱۳۷۵
۱	۳۱۶۰۴	۱۸۸۸	۳۱۸۵	۱۶۱	۱۳۸۰
۱	۵۷۲۰۶	۳۱۴۰	۴۸۸۷	۲۹۱	۱۳۸۵
۱	۶۹۷۵۹	۴۵۷۶	۶۲۵۲	۴۵۴	۱۳۸۸
۱	۷۹۶۶۲	۳۶۰۵	۴۰۹۰	۳۷۹	۱۳۸۹
۱	۷۸۵۷۰	۲۴۱۷	۷۰۹۴	۲۸۲	۱۳۹۰
۱	۹۶۹۹۲	۲۵۹۱	۷۴۷۴	۳۰۹	۱۳۹۱
۱	۱۳۸۱۴۶	۳۰۱۸	۶۸۳۵	۳۵۷	۱۳۹۲
۰	۵۸۳	۶۰	۴۳	۷	آران و بییدگل
۰	۷۷۷	۸۷	۶۰	۸	اردستان
۱	۲۵۵۸۸	۸۷۴	۹۵۱	۸۵	اصفهان
۰	۶۱۳	۷۳	۵۷	۸	برخوار
...	...	...	...	...	بویین و میاندشت <sup>(۱)</sup>
۰	۴۲۷	۹۶	۱۴۸	۷	تیران و کرون
۰	۱۰۰۲۱	۲۴	۲۱	۳	چادگان
۰	۴۰۲	۸	۱۴	۲	خمینی شهر
۰	۱۶۵۱	۴۰	۵۰	۷	خوانسار
۰	۱۰	۲	۱۰	۱	خور و بیابانک
۰	۳۵۷۹	۵۵	۹۹	۱۲	دهاقان
۰	۳۴۸	۱۵۲	۱۶۱	۲۲	سمیرم
۰	۱۳۴۲۶	۸۴	۹۲	۱۲	شاهین شهر و میمه
۰	۹۶۰۷	۱۳۲	۱۳۹	۱۸	شهرضا
۰	۸۵۶۶	۷۲	۳۵۲۵	۱۸	فریدن
۰	۳۱	۱۰	۱۴	۲	فریدونشهر
۰	۱۸۶۰	۳۳۴	۲۸۸	۳۸	فلاورجان
۰	۱۹۰۷۰	۲۹۵	۵۵۳	۳۸	کاشان
۰	۱۰۳۲۶	۷۷	۸۸	۱۰	گلیپایگان
۰	۳۱	۲۱	۲۱	۳	لنجان
۰	۶۰۱	۱۶	۶۴	۸	مبارکه
۰	۳۳۷۳	۶۲	۱۰۲	۶	نایین
۰	۱۳۶۵۲	۳۰۸	۲۷۵	۳۵	نجف آباد
۰	۱۳۶۰۴	۱۳۶	۶۰	۷	نطنز

(۱) آمار شهرستان بویین و میاندشت در آمار شهرستان فریدن منظور شده است.

مأخذ- اداره کل تعاون، کار و رفاه اجتماعی.

۲۲-۷- مشخصات عمومی شرکت‌های تعاونی فرش دستباف

فرش دستباف					سال و شهرستان
تعداد اتحادیه	سرمایه (میلیون ریال)	شاغلان	عضو	تعداد	
...	...	...	...	...	.....۱۳۷۵
۲	۳۴۱۸	۴۰۱	۱۷۳۳۱	۳۰	.....۱۳۸۰
۲	۳۹۰۶	۴۷۵	۱۷۶۵۰	۳۶	.....۱۳۸۵
۴	۴۱۱۹	۳۳۸۵	۱۷۸۱۱	۵۳	.....۱۳۸۸
۲	۳۷۳۴	۵۹۱	۱۵۳۶۰	۵۱	.....۱۳۸۹
۱	۶۰۶۶	۵۵۰	۲۱۷۳۵	۴۲	.....۱۳۹۰
۱	۶۳۸۱	۴۱۲	۳۲۴۲۴	۳۱ <sup>(۱)</sup>	.....۱۳۹۱
۱	۶۶۰۱	۴۴۲	۳۰۶۵۳	۳۴	.....۱۳۹۲
.	.	.	.	.	.....آران و بیدگل
.	.	.	.	.	.....اردستان
۱	۳۳۸۷	۲۲۰	۲۷۰۵۵	۱۲	.....اصفهان
.	.	.	.	.	.....برخوار
.	.	.	.	.	.....بویین و میاندشت
.	۴۶	۲۴	۲۸	۴	.....تیران و کرون
.	۶۱	۱۹	۳۱	۴	.....چادگان
.	۱۰۲	۶	۲۵۰	۱	.....خمینی شهر
.	.	.	.	.	.....خوانسار
.	.	.	.	.	.....خور و بیابانک
.	.	.	.	.	.....دهقان
.	۲۱	۷	۷	۱	.....سمیرم
.	۲۶	۱۰	۳۸	۱	.....شاهین شهر و میمه
.	.	.	.	.	.....شهرضا
.	۳۳	۵۷	۲۱	۳	.....فریدن
.	.	.	.	.	.....فریدونشهر
.	۹۹	۳۹	۳۴۹	۳	.....فلاورجان
.	۱۵۰	۳۱	۷	۱	.....کاشان
.	۲۱	۵	۷	۱	.....گلپایگان
.	۱۱۵۴	۲۲	۲۸۱۰	۲	.....لنجان
.	.	.	.	.	.....مبارکه
.	.	.	.	.	.....نایین
.	۱۵۰۱	۲	۵۰	۱	.....نجف آباد
.	.	.	.	.	.....نطنز

(۱) کاهش تعداد تعاونی‌های فرش دستباف به دلیل غیرفعال بودن یا منحل شدن آنها است.  
مأخذ- اداره کل تعاون، کار و رفاه اجتماعی.