

### مقدمه

اطلاعات آماری این فصل شامل تعداد جمعیت و ویژگی‌های آن براساس آخرین سرشماری جمعیت در سال ۱۳۹۰ و نیز تعداد وقایع تولد، فوت، ازدواج و طلاق در سال‌های ۱۳۷۵، ۱۳۸۰، ۱۳۸۵، ۱۳۸۸، ۱۳۸۹، ۱۳۹۰، ۱۳۹۱ و ۱۳۹۲ می‌باشد. آمارهای جمعیتی این فصل براساس نتایج سرشماری عمومی نفوس و مسکن سال ۱۳۹۰ همراه با خلاصه ای از نتایج سرشماری-های قبلی ارائه می‌شود.

تعاریف و مفاهیم به کار رفته در این فصل به شرح زیر است:

**جمعیت:** اعضای همه خانوارهای معمولی ساکن و دسته جمعی که اقامتگاه معمولی آنان در زمان سرشماری در ایران قرار دارد و نیز اعضای کلیه خانوارهای معمولی غیر ساکن در کشور، جامعه مورد سرشماری را تشکیل می‌دهند.

اعضای هیأت‌های سیاسی و سفارتخانه‌های خارجی در ایران و افراد خانواده آنان جزء جامعه آماری محسوب نمی‌شوند اما ایرانیان عضو هیات‌های سیاسی و سفارتخانه‌های ایران در خارج از کشور و افراد خانواده آنان جزء جامعه آماری محسوب می‌شوند.

**خانوار:** چند نفر که در یک اقامتگاه زندگی می‌کنند و با یکدیگر هم خرج هستند و معمولاً با هم غذا می‌خورند یک خانوار را تشکیل می‌دهند بنابراین لازم نیست اعضای یک خانوار حتماً با یکدیگر رابطه خویشاوندی داشته باشند بدین معنی که

خانوار، با خانواده یکی نیست فردی که به تنهایی زندگی می‌کند نیز می‌تواند یک خانوار تلقی گردد.

**خانوار معمولی:** خانوار با تعریف فوق، اکثر افراد کشور را در بر می‌گیرد و به همین دلیل اینگونه خانوارها، خانوارهای معمولی نیز نامیده می‌شوند.

**خانوار معمولی ساکن:** خانواری که در اقامتگاه ثابت سکونت دارد خانوار معمولی ساکن نامیده می‌شود.

**خانوار معمولی غیر ساکن:** خانواری که در زمان سرشماری در اقامتگاه ثابتی سکونت ندارد خانوار معمولی غیر ساکن نامیده می‌شود. این گونه از خانوارها سه گروه زیر را در بر می‌گیرد:

۱- خانوارهایی که در زمان سرشماری در کوچ به سر می‌برند و یا در خارج شهرها و آبادی‌ها در زیر چادر زندگی می‌کنند.

۲- خانوارهایی که در محل ثابتی زندگی نمی‌کنند و به طور مداوم محل زندگی خود را تغییر می‌دهند.

۳- خانوارهایی که محل زندگی مشخصی ندارند و شب‌ها معمولاً در پارک‌ها، خرابه‌ها، زیرپل‌ها و... بیتوته می‌کنند.

**خانوار مؤسسه‌ای:** مجموع افرادی که به دلیل داشتن هدف یا ویژگی‌های مشترک با هم در یک مؤسسه زندگی می‌کنند و آن مؤسسه بنا بر مجوز یا براساس مقررات و ضوابط معینی مسئولیت اسکان آن‌ها را برعهده دارد، خانوار مؤسسه‌ای نامیده می‌شود.

## گزیده اطلاعات

براساس آخرین سرشماری عمومی نفوس و مسکن در آبان ماه ۱۳۹۰ جمعیت استان برابر با ۵۵۷۵۹۹ نفر بوده که در مقایسه با سرشماری عمومی نفوس و مسکن آبان ۱۳۸۵ متوسط رشد سالانه جمعیت معادل ۰/۴۳ درصد بوده است. در سرشماری سال ۱۳۹۰ تعداد ۱۳۵۷۲۲ خانوار در استان وجود داشته که از این تعداد حدود ۸۸۰۲۴ خانوار آن در نقاط شهری و ۴۷۷۰۸ خانوار آن در نقاط روستایی ساکن بوده‌اند. از جمعیت ۵۵۷۵۹۹ نفر ۰/۷ درصد از جمعیت کل کشور را به خود اختصاص داده است. از این تعداد ۲۸۲۴۶۸ نفر مرد و ۲۷۵۱۳۱ نفر زن بوده‌اند. ۳۵۶۸۹۶ نفر از جمعیت استان در نقاط شهری، ۱۹۹۳۲۷ نفر در نقاط روستایی ساکن بوده و ۱۳۷۶ نفر نیز به صورت غیرساکن سرشماری شده‌اند.

**خانوار گروهی:** مجموعه‌ی افرادی که تمام یا اغلب آن‌ها به دلیل دارا بودن شرایط خاص (به طور عمده داشتن ویژگی مشترک) اقامتگاه مشترکی را برای سکونت خود انتخاب کرده‌اند و بطور مشترک امور زندگی در آن اقامتگاه را اداره می‌کنند.

**شهر:** منظور از شهر هر یک از نقاطی است که دارای شهرداری باشد (نقاطی که تعداد جمعیت آنها موقع سرشماری، پنج هزار نفر یا بیشتر بوده شهر به حساب می‌آید).

**آبادی:** محدوده‌ای واقع در یک دهستان، با حدود ثبتی و عرفی مستقل و خارج از محدوده شهرها یا آبادی دیگر که به دلیل وجود فعالیت انسان در تمام یا بخشی از آن، قابل تشخیص و معمولاً دارای نام خاصی است.

**مهاجران وارد شده:** آن دسته از اعضای خانوارهای معمولی ساکن و مؤسسه‌ای که شهر یا آبادی محل اقامت خود را در فاصله سال‌های ۱۳۸۵ تا ۱۳۹۰ تغییر داده‌اند، مهاجر شناخته می‌شوند. استثنائاً آن دسته از اعضای خانوار که به دلیل تحصیل یا کار در خارج از کشور، اسارت و مفقودالثر بودن طی ده سال گذشته مدتی دور از خانواده بوده ولی در زمان سرشماری به خانوار مربوط پیوسته‌اند صرفاً به دلایل فوق، مهاجر تلقی نمی‌شوند.

**ثبت وقایع حیاتی جاری و معوقه:** وقایع حیاتی (تولد، فوت، ازدواج و طلاق) را که در سال وقوع ثبت می‌شود، جاری می‌نامند و وقایعی که بعد از سال وقوع ثبت شده باشد، معوقه نامیده می‌شود.

۲-۱- خانوار و جمعیت بر حسب جنس در نقاط شهری و روستایی

جمعیت			تعداد خانوار	شرح
زن	مرد	مرد و زن		
				کل استان.....
۱۸۴۱۶۳	۱۹۷۹۲۸	۳۸۲۰۹۱	۶۴۸۶۵	مهر ۱۳۶۵.....
۲۱۳۹۵۶	۲۲۶۷۳۷	۴۴۰۶۹۳	۷۰۸۲۹	مهر ۱۳۷۰.....
۲۳۸۶۱۱	۲۴۹۲۷۵	۴۸۷۸۸۶	۸۲۳۷۳	آبان ۱۳۷۵.....
۲۶۷۲۲۱	۲۷۸۵۶۶	۵۴۵۷۸۷	۱۱۱۵۵۹	آبان ۱۳۸۵.....
۲۷۵۱۳۱	۲۸۲۴۶۸	۵۵۷۵۹۹	۱۳۵۷۳۲	آبان ۱۳۹۰.....
				نقاط شهری.....
۷۵۳۷۱	۸۱۲۸۷	۱۵۶۶۵۸	۲۷۷۲۴	مهر ۱۳۶۵.....
۱۰۲۳۱۴	۱۰۸۸۰۴	۲۱۱۱۱۸	۳۵۲۲۲	مهر ۱۳۷۰.....
۱۲۶۹۳۸	۱۳۲۷۴۹	۲۵۹۶۸۷	۴۵۲۹۶	آبان ۱۳۷۵.....
۱۶۲۵۶۴	۱۶۸۶۶۷	۳۳۱۲۳۱	۷۰۰۸۴	آبان ۱۳۸۵.....
۱۷۶۵۱۹	۱۸۰۳۷۷	۳۵۶۸۹۶	۸۸۰۲۴	آبان ۱۳۹۰.....
				نقاط روستایی.....
۱۰۲۳۶۹	۱۰۹۷۲۳	۲۱۲۰۹۲	۳۵۱۰۱	مهر ۱۳۶۵.....
۱۰۴۳۵۶	۱۰۹۸۶۲	۲۱۴۲۱۸	۳۳۳۹۰	مهر ۱۳۷۰.....
۱۰۶۴۱۲	۱۱۱۲۲۲	۲۱۷۶۳۴	۳۵۳۲۸	آبان ۱۳۷۵.....
۱۰۲۷۳۶	۱۰۷۹۶۷	۲۱۰۷۰۳	۴۰۷۶۷	آبان ۱۳۸۵.....
۹۷۹۵۸	۱۰۱۳۶۹	۱۹۹۳۲۷	۴۷۴۰۷	آبان ۱۳۹۰.....
				غیر ساکن.....
۱۹۲۱	۱۹۳۲	۳۸۵۳	۷۰۸	آبان ۱۳۸۵.....
۶۵۴	۷۲۲	۱۳۷۶	۳۰۱	آبان ۱۳۹۰.....

\*اختلاف در سر جمع کل استان با اجزاء آن در سال های ۶۵، ۷۰ و ۷۵ بعلت جمعیت غیرساکن می باشد که در جمعیت کل منظور شده است.

مأخذ-مرکز آمار ایران

۲-۲- جمعیت بر حسب سن استان ایلام

آبان ۱۳۹۰	آبان ۱۳۸۵	آبان ۱۳۷۵	مهر ۱۳۷۰	گروه سنی
۵۵۷۵۹۹	۵۴۵۷۸۷	۴۸۷۸۸۶	۴۴۰۶۹۳	جمع.....
۴۴۶۱۰	۴۱۵۲۹	۵۶۶۵۳	۷۸۹۳۵	۰-۴ ساله.....
۴۱۱۵۶	۳۹۳۴۳	۸۱۲۱۸	۸۰۳۳۴	۵-۹ ساله.....
۳۹۳۰۵	۵۷۹۴۶	۸۰۷۱۸	۶۲۳۷۶	۱۰-۱۴ ساله.....
۵۵۳۱۰	۸۰۴۴۹	۶۰۰۲۶	۴۷۹۷۴	۱۵-۱۹ ساله.....
۷۳۶۰۴	۷۳۲۳۳	۴۲۷۵۱	۳۸۲۲۷	۲۰-۲۴ ساله.....
۶۸۱۵۱	۵۶۲۱۰	۳۷۳۹۹	۲۵۳۸۶	۲۵-۲۹ ساله.....
۵۱۷۱۵	۴۳۳۴۷	۲۵۹۷۶	۲۴۳۶۸	۳۰-۳۴ ساله.....
۴۲۰۲۴	۳۷۹۸۰	۲۴۷۰۸	۱۹۶۲۶	۳۵-۳۹ ساله.....
۳۶۷۰۷	۲۵۷۰۲	۱۹۵۵۰	۱۵۱۰۹	۴۰-۴۴ ساله.....
۲۴۳۴۲	۲۳۹۳۳	۱۵۳۶۷	۸۶۱۱	۴۵-۴۹ ساله.....
۲۲۸۷۵	۱۹۰۰۱	۸۶۲۰	۹۱۴۸	۵۰-۵۴ ساله.....
۱۷۷۷۲	۱۴۵۰۹	۸۴۵۸	۸۶۱۶	۵۵-۵۹ ساله.....
۱۳۷۱۹	۸۲۲۸	۸۲۷۱	۹۶۱۳	۶۰-۶۴ ساله.....
۷۲۰۶	۷۵۱۰	۸۵۲۳	۴۹۱۲	۶۵-۶۹ ساله.....
۶۷۴۴	۶۸۱۳	۴۵۶۷	۲۷۴۶	۷۰-۷۴ ساله.....
۵۶۵۱	۵۹۴۰	۲۲۲۰	۱۲۷۳	۷۵-۷۹ ساله.....
۴۵۱۲	۲۵۳۴	۹۴۹	۱۱۳۲	۸۰-۸۴ ساله.....
۲۱۴۱	۱۵۸۰	۱۹۰۹	۲۱۳۰	۸۵ ساله و بیشتر.....
۵۵	۰	۳	۱۷۷	نامشخص.....

مأخذ-مرکز آمار ایران

۳-۲- جمعیت بر حسب سن و جنس استان ایلام: آبان ۱۳۹۰

ساکن در نقاط شهری			کل استان			گروه سنی
زن	مرد	مرد وزن	زن	مرد	مرد وزن	
۱۷۶۵۱۹	۱۸۰۳۷۷	۳۵۶۸۹۶	۲۷۵۱۳۱	۲۸۲۴۶۸	۵۵۷۵۹۹	جمع.....
۱۳۷۶۹	۱۴۶۱۵	۲۸۳۸۴	۲۱۶۶۱	۲۲۹۴۹	۴۴۶۱۰	۰-۴ ساله.....
۱۲۷۲۵	۱۳۷۸۹	۲۶۵۱۴	۱۹۹۲۸	۲۱۲۲۸	۴۱۱۵۶	۵-۹ ساله.....
۱۲۰۸۱	۱۲۷۸۹	۲۴۸۷۰	۱۹۰۳۳	۲۰۲۷۲	۳۹۳۰۵	۱۰-۱۴ ساله.....
۱۶۸۳۷	۱۷۱۹۴	۳۴۰۳۱	۲۷۱۶۵	۲۸۱۴۵	۵۵۳۱۰	۱۵-۱۹ ساله.....
۲۳۶۹۰	۲۲۸۳۹	۴۶۵۲۹	۳۶۴۶۴	۳۷۱۴۰	۷۳۶۰۴	۲۰-۲۴ ساله.....
۲۲۲۷۹	۲۱۶۴۶	۴۳۹۲۵	۳۴۱۶۲	۳۳۹۸۹	۶۸۱۵۱	۲۵-۲۹ ساله.....
۱۷۱۵۳	۱۶۶۲۶	۳۳۷۷۹	۲۵۹۸۴	۲۵۷۳۱	۵۱۷۱۵	۳۰-۳۴ ساله.....
۱۳۷۹۶	۱۴۱۶۱	۲۷۹۵۷	۲۰۷۴۰	۲۱۲۸۴	۴۲۰۲۴	۳۵-۳۹ ساله.....
۱۲۴۰۵	۱۲۸۶۴	۲۵۲۶۹	۱۸۳۴۶	۱۸۳۶۱	۳۶۷۰۷	۴۰-۴۴ ساله.....
۸۱۳۵	۸۴۵۴	۱۶۵۸۹	۱۲۳۷۷	۱۱۹۶۵	۲۴۳۴۲	۴۵-۴۹ ساله.....
۷۰۱۳	۷۶۸۸	۱۴۷۰۱	۱۱۱۵۷	۱۱۷۱۸	۲۲۸۷۵	۵۰-۵۴ ساله.....
۵۱۹۰	۵۸۱۶	۱۱۰۰۶	۸۷۱۶	۹۰۵۶	۱۷۷۷۲	۵۵-۵۹ ساله.....
۴۳۵۹	۳۸۴۷	۸۲۰۶	۷۵۰۴	۶۲۱۵	۱۳۷۱۹	۶۰-۶۴ ساله.....
۷۰۷۷	۸۰۳۰	۱۵۱۰۷	۱۱۸۷۷	۱۴۳۷۷	۲۶۲۵۴	۶۵ ساله و بیشتر.....
۱۰	۱۹	۲۹	۱۷	۳۸	۵۵	نامشخص.....



۲-۳- جمعیت بر حسب سن و جنس استان ایلام: آبان ۱۳۹۰ (دنباله)

غیر ساکن		ساکن در نقاط روستائی			گروه سنی
زن	مرد	زن	مرد	مرد و زن	
۶۵۴	۷۲۲	۹۷۹۵۸	۱۰۱۳۶۹	۱۹۹۳۲۷	جمع.....
۵۱	۴۹	۷۸۴۱	۸۲۸۵	۱۶۱۲۶	۰-۴ ساله.....
۵۵	۵۴	۷۱۴۸	۷۳۸۵	۱۴۵۳۳	۵-۹ ساله.....
۶۵	۶۰	۶۸۸۷	۷۴۲۳	۱۴۳۱۰	۱۰-۱۴ ساله.....
۸۰	۱۱۱	۱۰۲۴۸	۱۰۸۴۰	۲۱۰۸۸	۱۵-۱۹ ساله.....
۷۵	۱۱۰	۱۲۶۹۹	۱۴۱۹۱	۲۶۸۹۰	۲۰-۲۴ ساله.....
۵۶	۶۹	۱۱۸۲۷	۱۲۲۷۴	۲۴۱۰۱	۲۵-۲۹ ساله.....
۵۱	۴۰	۸۷۸۰	۹۰۶۵	۱۷۸۴۵	۳۰-۳۴ ساله.....
۴۳	۳۶	۶۹۰۱	۷۰۸۷	۱۳۹۸۸	۳۵-۳۹ ساله.....
۵۶	۳۴	۵۸۸۵	۵۴۶۳	۱۱۳۴۸	۴۰-۴۴ ساله.....
۲۹	۲۴	۴۲۱۳	۳۴۸۷	۷۷۰۰	۴۵-۴۹ ساله.....
۲۷	۳۵	۴۱۱۷	۳۹۹۵	۸۱۱۲	۵۰-۵۴ ساله.....
۲۵	۲۴	۳۵۰۱	۳۲۱۶	۶۷۱۷	۵۵-۵۹ ساله.....
۲۰	۲۴	۳۱۲۵	۲۳۴۴	۵۴۶۹	۶۰-۶۴ ساله.....
۲۱	۵۲	۴۷۷۹	۶۲۹۵	۱۱۰۷۴	۶۵ ساله و بیشتر.....
۰	۰	۷	۱۹	۲۶	نامشخص.....

مأخذ-مرکز آمار ایران

۲-۴- جمعیت بر حسب جنس و گروه عمده سنی: آبان ۱۳۹۰

زن	مرد	مردوزن	گروه عمده سنی
۴۱۶۰	۴۴۱۴	۸۵۷۴	اطفال کمتر از یکسال.....
۲۱۹۳۹	۲۳۲۴۴	۴۵۱۸۳	نوباوگان (۵-۱) سال.....
۱۹۲۰۶	۲۰۵۵۲	۳۹۷۵۸	کودکان (۱۰-۶) سال.....
۱۵۳۱۷	۱۶۲۳۹	۳۱۵۵۶	نوجوانان (۱۴-۱۱) سال.....
۶۳۶۲۹	۶۵۲۸۵	۱۲۸۹۱۴	جوانان (۲۴-۱۵) سال.....
۱۳۸۹۸۶	۱۳۸۳۱۹	۲۷۷۳۰۵	میانسالان (۶۴-۲۵) سال.....
۱۱۸۷۷	۱۴۳۷۷	۲۶۲۵۴	بزرگسالان ۶۵ ساله و بیشتر.....

مأخذ-مرکز آمار ایران

۵-۲- جمعیت بر حسب سن و جنس و وضع سکونت: آبان ۱۳۹۰

ساکن در نقاط شهری			جمع			گروه سنی
زن	مرد	جمع	زن	مرد	جمع	
۱۷۶۵۱۹	۱۸۰۳۷۷	۳۵۶۸۹۶	۲۷۵۱۳۱	۲۸۲۴۶۸	۵۵۷۵۹۹	جمع کل
۱۳۷۶۹	۱۴۶۱۵	۲۸۳۸۴	۲۱۶۶۱	۲۲۹۴۹	۴۴۶۱۰	جمع ۴-۰ ساله
۲۶۵۷	۲۸۴۹	۵۵۰۶	۴۱۶۰	۴۴۱۴	۸۵۷۴	کمتر از یکساله
۲۷۱۲	۲۹۶۵	۵۶۷۷	۴۳۰۱	۴۶۵۶	۸۹۵۷	۱ ساله
۲۸۴۳	۳۰۴۲	۵۸۸۵	۴۵۱۸	۴۷۰۶	۹۲۲۴	۲ ساله
۲۸۰۳	۲۹۰۳	۵۷۰۶	۴۳۵۴	۴۶۴۷	۹۰۰۱	۳ ساله
۲۷۵۴	۲۸۵۶	۵۶۱۰	۴۳۲۸	۴۵۲۶	۸۸۵۴	۴ ساله
۱۲۷۲۵	۱۳۷۸۹	۲۶۵۱۴	۱۹۹۲۸	۲۱۲۲۸	۴۱۱۵۶	جمع ۹-۵ ساله
۲۸۴۲	۳۰۰۴	۵۸۴۶	۴۴۳۸	۴۷۰۹	۹۱۴۷	۵ ساله
۲۶۳۴	۲۸۷۳	۵۵۰۷	۴۱۷۸	۴۴۱۲	۸۵۹۰	۶ ساله
۲۵۶۷	۲۷۵۷	۵۳۲۴	۳۹۷۲	۴۲۱۸	۸۱۹۰	۷ ساله
۲۳۸۹	۲۶۳۰	۵۰۱۹	۳۷۲۴	۳۹۹۳	۷۷۱۷	۸ ساله
۲۲۹۳	۲۵۲۵	۴۸۱۸	۳۶۱۶	۳۸۹۶	۷۵۱۲	۹ ساله
۱۲۰۸۱	۱۲۷۸۹	۲۴۸۷۰	۱۹۰۳۳	۲۰۲۷۲	۳۹۳۰۵	جمع ۱۴-۱۰ ساله
۲۳۸۰	۲۶۳۲	۵۰۱۲	۳۷۱۶	۴۰۳۳	۷۷۴۹	۱۰ ساله
۲۳۵۹	۲۵۱۷	۴۸۷۶	۳۶۵۲	۳۹۶۲	۷۶۱۴	۱۱ ساله
۲۳۹۵	۲۵۰۰	۴۸۹۵	۳۸۱۷	۳۹۹۹	۷۸۱۶	۱۲ ساله
۲۳۶۵	۲۴۳۲	۴۷۹۷	۳۷۷۶	۳۹۶۰	۷۷۳۶	۱۳ ساله
۲۵۸۲	۲۷۰۸	۵۲۹۰	۴۰۷۲	۴۳۱۸	۸۳۹۰	۱۴ ساله
۱۶۸۳۷	۱۷۱۹۴	۳۴۰۳۱	۲۷۱۶۵	۲۸۱۴۵	۵۵۳۱۰	جمع ۱۹-۱۵ ساله
۲۶۴۳	۲۷۸۹	۵۴۳۲	۴۴۰۴	۴۵۶۴	۸۹۶۸	۱۵ ساله
۲۹۶۹	۳۰۹۱	۶۰۶۰	۴۸۴۶	۵۰۸۶	۹۹۳۲	۱۶ ساله
۳۴۱۰	۳۴۳۵	۶۸۴۵	۵۵۷۲	۵۷۲۹	۱۱۳۰۱	۱۷ ساله
۳۵۸۷	۳۷۷۵	۷۳۶۲	۵۷۵۳	۶۰۷۷	۱۱۸۳۰	۱۸ ساله
۴۲۲۸	۴۱۰۴	۸۳۳۲	۶۵۹۰	۶۶۸۹	۱۳۲۷۹	۱۹ ساله
۲۳۶۹۰	۲۲۸۳۹	۴۶۵۲۹	۳۶۴۶۴	۳۷۱۴۰	۷۳۶۰۴	جمع ۲۴-۲۰ ساله
۴۶۹۸	۴۶۷۲	۹۳۷۰	۷۱۹۷	۷۶۴۰	۱۴۸۳۷	۲۰ ساله
۴۷۸۳	۴۶۷۱	۹۴۵۴	۷۳۴۰	۷۴۹۷	۱۴۸۳۷	۲۱ ساله
۴۸۴۶	۴۵۴۳	۹۳۸۹	۷۳۹۶	۷۴۵۳	۱۴۸۴۹	۲۲ ساله
۴۶۰۷	۴۳۴۵	۸۹۵۲	۷۲۰۴	۷۲۲۵	۱۴۴۲۹	۲۳ ساله
۴۷۵۶	۴۶۰۸	۹۳۶۴	۷۳۲۷	۷۳۲۵	۱۴۶۵۲	۲۴ ساله



۵-۲- جمعیت بر حسب سن و جنس و وضع سکونت: آبان ۱۳۹۰ (دنباله)

غیر ساکن			ساکن در نقاط روستائی			گروه سنی
زن	مرد	جمع	زن	مرد	جمع	
۶۵۴	۷۲۲	۱۳۷۶	۹۷۹۵۸	۱۰۱۳۶۹	۱۹۹۳۲۷	جمع کل .....
۵۱	۴۹	۱۰۰	۷۸۴۱	۸۲۸۵	۱۶۱۲۶	جمع ۴-۰ ساله .....
۸	۸	۱۶	۱۴۹۵	۱۵۵۷	۳۰۵۲	کمتر از یکساله .....
۱۷	۱۴	۳۱	۱۵۷۲	۱۶۷۷	۳۲۴۹	۱ ساله .....
۹	۹	۱۸	۱۶۶۶	۱۶۵۵	۳۳۲۱	۲ ساله .....
۸	۹	۱۷	۱۵۴۳	۱۷۳۵	۳۲۷۸	۳ ساله .....
۹	۹	۱۸	۱۵۶۵	۱۶۶۱	۳۲۲۶	۴ ساله .....
۵۵	۵۴	۱۰۹	۷۱۴۸	۷۳۸۵	۱۴۵۳۳	جمع ۹-۵ ساله .....
۱۱	۱۱	۲۲	۱۵۸۵	۱۶۹۴	۳۲۷۹	۵ ساله .....
۹	۶	۱۵	۱۵۳۵	۱۵۳۳	۳۰۶۸	۶ ساله .....
۱۴	۱۴	۲۸	۱۳۹۱	۱۴۴۷	۲۸۳۸	۷ ساله .....
۵	۱۱	۱۶	۱۳۳۰	۱۳۵۲	۲۶۸۲	۸ ساله .....
۱۶	۱۲	۲۸	۱۳۰۷	۱۳۵۹	۲۶۶۶	۹ ساله .....
۶۵	۶۰	۱۲۵	۶۸۸۷	۷۴۲۳	۱۴۳۱۰	جمع ۱۴-۱۰ ساله .....
۱۳	۸	۲۱	۱۳۲۳	۱۳۹۳	۲۷۱۶	۱۰ ساله .....
۹	۹	۱۸	۱۲۸۴	۱۴۳۶	۲۷۲۰	۱۱ ساله .....
۱۴	۹	۲۳	۱۴۰۸	۱۴۹۰	۲۸۹۸	۱۲ ساله .....
۱۱	۱۴	۲۵	۱۴۰۰	۱۵۱۴	۲۹۱۴	۱۳ ساله .....
۱۸	۲۰	۳۸	۱۴۷۲	۱۵۹۰	۳۰۶۲	۱۴ ساله .....
۸۰	۱۱۱	۱۹۱	۱۰۲۴۸	۱۰۸۴۰	۲۱۰۸۸	جمع ۱۹-۱۵ ساله .....
۱۱	۲۰	۳۱	۱۷۵۰	۱۷۵۵	۳۵۰۵	۱۵ ساله .....
۱۹	۱۵	۳۴	۱۸۵۸	۱۹۸۰	۳۸۳۸	۱۶ ساله .....
۱۵	۲۷	۴۲	۲۱۴۷	۲۲۶۷	۴۴۱۴	۱۷ ساله .....
۱۵	۲۹	۴۴	۲۱۵۱	۲۲۷۳	۴۴۲۴	۱۸ ساله .....
۲۰	۲۰	۴۰	۲۳۴۲	۲۵۶۵	۴۹۰۷	۱۹ ساله .....
۷۵	۱۱۰	۱۸۵	۱۲۶۹۹	۱۴۱۹۱	۲۶۸۹۰	جمع ۲۴-۲۰ ساله .....
۱۹	۲۷	۴۶	۲۴۸۰	۲۹۴۱	۵۴۲۱	۲۰ ساله .....
۱۰	۲۳	۳۳	۲۵۴۷	۲۸۰۳	۵۳۵۰	۲۱ ساله .....
۱۳	۱۹	۳۲	۲۵۳۷	۲۸۹۱	۵۴۲۸	۲۲ ساله .....
۲۱	۱۸	۳۹	۲۵۷۶	۲۸۶۲	۵۴۳۸	۲۳ ساله .....
۱۲	۲۳	۳۵	۲۵۵۹	۲۶۹۴	۵۲۵۳	۲۴ ساله .....





۵-۲- جمعیت بر حسب سن و جنس و وضع سکونت: آبان ۱۳۹۰ (دنباله)

ساکن در نقاط شهری			جمع			گروه سنی
زن	مرد	جمع	زن	مرد	جمع	
۲۲۲۷۹	۲۱۶۴۶	۴۳۹۲۵	۳۴۱۶۲	۳۳۹۸۹	۶۸۱۵۱	جمع ۲۹-۲۵ ساله.....
۴۶۹۵	۴۴۲۹	۹۱۲۴	۷۳۸۸	۷۱۶۱	۱۴۵۴۹	.....ساله ۲۵
۴۵۷۹	۴۵۰۹	۹۰۸۸	۷۰۴۲	۷۰۸۹	۱۴۱۳۱	.....ساله ۲۶
۴۸۵۹	۴۷۱۵	۹۵۷۴	۷۴۱۶	۷۲۷۸	۱۴۶۹۴	.....ساله ۲۷
۴۳۱۲	۴۱۲۲	۸۴۳۴	۶۴۷۷	۶۴۳۶	۱۲۹۱۳	.....ساله ۲۸
۳۸۳۴	۳۸۷۱	۷۷۰۵	۵۸۳۹	۶۰۲۵	۱۱۸۶۴	.....ساله ۲۹
۱۷۱۵۳	۱۶۶۲۶	۳۳۷۷۹	۲۵۹۸۴	۲۵۷۳۱	۵۱۷۱۵	جمع ۳۴-۳۰ ساله.....
۴۰۴۸	۳۷۹۸	۷۸۴۶	۶۰۵۰	۵۹۶۴	۱۲۰۱۴	.....ساله ۳۰
۳۵۲۸	۳۴۰۰	۶۹۲۸	۵۳۳۶	۵۲۲۳	۱۰۵۵۹	.....ساله ۳۱
۳۵۰۱	۳۳۸۵	۶۸۸۶	۵۳۱۲	۵۳۲۰	۱۰۶۳۲	.....ساله ۳۲
۳۱۹۸	۳۱۳۹	۶۳۳۷	۴۹۸۳	۴۸۶۳	۹۸۴۶	.....ساله ۳۳
۲۸۷۸	۲۹۰۴	۵۷۸۲	۴۳۰۳	۴۳۶۱	۸۶۶۴	.....ساله ۳۴
۱۳۷۹۶	۱۴۱۶۱	۲۷۹۵۷	۲۰۷۴۰	۲۱۲۸۴	۴۲۰۲۴	جمع ۳۹-۳۵ ساله.....
۲۹۷۹	۲۹۵۳	۵۹۳۲	۴۴۴۲	۴۵۳۸	۸۹۸۰	.....ساله ۳۵
۲۸۰۹	۲۹۳۸	۵۷۴۷	۴۳۳۴	۴۴۵۰	۸۷۸۴	.....ساله ۳۶
۲۶۹۴	۲۷۶۷	۵۴۶۱	۴۰۶۹	۴۱۵۴	۸۲۲۳	.....ساله ۳۷
۲۷۰۹	۲۸۶۲	۵۵۷۱	۴۰۲۱	۴۲۵۶	۸۲۷۷	.....ساله ۳۸
۲۶۰۵	۲۶۴۱	۵۲۴۶	۳۸۷۴	۳۸۸۶	۷۷۶۰	.....ساله ۳۹
۱۲۴۰۵	۱۲۸۶۴	۲۵۲۶۹	۱۸۳۴۶	۱۸۳۶۱	۳۶۷۰۷	جمع ۴۴-۴۰ ساله.....
۲۷۸۰	۲۸۴۳	۵۶۲۳	۴۰۵۵	۴۱۵۵	۸۲۱۰	.....ساله ۴۰
۲۵۸۲	۲۷۵۰	۵۳۳۲	۳۸۰۸	۳۹۶۷	۷۷۷۵	.....ساله ۴۱
۲۶۴۵	۲۸۴۱	۵۴۸۶	۳۹۵۳	۴۰۶۹	۸۰۲۲	.....ساله ۴۲
۲۳۲۹	۲۴۳۸	۴۷۶۷	۳۴۶۰	۳۳۴۵	۶۸۰۵	.....ساله ۴۳
۲۰۶۹	۱۹۹۲	۴۰۶۱	۳۰۷۰	۲۸۲۵	۵۸۹۵	.....ساله ۴۴
۸۱۳۵	۸۴۵۴	۱۶۵۸۹	۱۲۳۷۷	۱۱۹۶۵	۲۴۳۴۲	جمع ۴۹-۴۵ ساله.....
۱۸۷۸	۱۹۰۴	۳۷۸۲	۲۸۳۰	۲۶۰۷	۵۴۳۷	.....ساله ۴۵
۱۵۴۹	۱۶۲۹	۳۱۷۸	۲۳۹۵	۲۲۵۹	۴۶۵۴	.....ساله ۴۶
۱۵۷۰	۱۷۰۶	۳۲۷۶	۲۴۰۳	۲۳۸۹	۴۷۹۲	.....ساله ۴۷
۱۶۱۵	۱۶۱۳	۳۲۲۸	۲۴۲۶	۲۳۱۵	۴۷۴۱	.....ساله ۴۸
۱۵۲۳	۱۶۰۲	۳۱۲۵	۲۳۲۳	۲۳۹۵	۴۷۱۸	.....ساله ۴۹



۵-۲- جمعیت بر حسب سن و جنس و وضع سکونت: آبان ۱۳۹۰ (دنباله)

غیر ساکن			ساکن در نقاط روستائی			گروه سنی
زن	مرد	جمع	زن	مرد	جمع	
۵۶	۶۹	۱۲۵	۱۱۸۲۷	۱۲۲۷۴	۲۴۱۰۱	جمع ۲۹-۲۵ ساله.....
۹	۲۲	۳۱	۲۶۸۴	۲۷۱۰	۵۳۹۴	..... ساله ۲۵
۱۱	۱۱	۲۲	۲۴۵۲	۲۵۶۹	۵۰۲۱	..... ساله ۲۶
۹	۱۳	۲۲	۲۵۴۸	۲۵۵۰	۵۰۹۸	..... ساله ۲۷
۱۶	۱۱	۲۷	۲۱۴۹	۲۳۰۳	۴۴۵۲	..... ساله ۲۸
۱۱	۱۲	۲۳	۱۹۹۴	۲۱۴۲	۴۱۳۶	..... ساله ۲۹
۵۱	۴۰	۹۱	۸۷۸۰	۹۰۶۵	۱۷۸۴۵	جمع ۳۴-۳۰ ساله.....
۱۴	۱۵	۲۹	۱۹۸۸	۲۱۵۱	۴۱۳۹	..... ساله ۳۰
۱۰	۶	۱۶	۱۷۹۸	۱۸۱۷	۳۶۱۵	..... ساله ۳۱
۴	۹	۱۳	۱۸۰۷	۱۹۲۶	۳۷۳۳	..... ساله ۳۲
۱۱	۵	۱۶	۱۷۷۴	۱۷۱۹	۳۴۹۳	..... ساله ۳۳
۱۲	۵	۱۷	۱۴۱۳	۱۴۵۲	۲۸۶۵	..... ساله ۳۴
۴۳	۳۶	۷۹	۶۹۰۱	۷۰۸۷	۱۳۹۸۸	جمع ۳۹-۳۵ ساله.....
۹	۷	۱۶	۱۴۵۴	۱۵۷۸	۳۰۳۲	..... ساله ۳۵
۸	۶	۱۴	۱۵۱۷	۱۵۰۶	۳۰۲۳	..... ساله ۳۶
۷	۷	۱۴	۱۳۶۸	۱۳۸۰	۲۷۴۸	..... ساله ۳۷
۱۰	۶	۱۶	۱۳۰۲	۱۳۸۸	۲۶۹۰	..... ساله ۳۸
۹	۱۰	۱۹	۱۲۶۰	۱۲۳۵	۲۴۹۵	..... ساله ۳۹
۵۶	۳۴	۹۰	۵۸۸۵	۵۴۶۳	۱۱۳۴۸	جمع ۴۴-۴۰ ساله.....
۱۱	۷	۱۸	۱۲۶۴	۱۳۰۵	۲۵۶۹	..... ساله ۴۰
۱۲	۱۱	۲۳	۱۲۱۴	۱۲۰۶	۲۴۲۰	..... ساله ۴۱
۸	۷	۱۵	۱۳۰۰	۱۲۲۱	۲۵۲۱	..... ساله ۴۲
۱۴	۶	۲۰	۱۱۱۷	۹۰۱	۲۰۱۸	..... ساله ۴۳
۱۱	۳	۱۴	۹۹۰	۸۳۰	۱۸۲۰	..... ساله ۴۴
۲۹	۲۴	۵۳	۴۲۱۳	۳۴۸۷	۷۷۰۰	جمع ۴۹-۴۵ ساله.....
۲	۷	۹	۹۵۰	۶۹۶	۱۶۴۶	..... ساله ۴۵
۱۰	۲	۱۲	۸۳۶	۶۲۸	۱۴۶۴	..... ساله ۴۶
۱	۳	۴	۸۳۲	۶۸۰	۱۵۱۲	..... ساله ۴۷
۱۱	۶	۱۷	۸۰۰	۶۹۶	۱۴۹۶	..... ساله ۴۸
۵	۶	۱۱	۷۹۵	۷۸۷	۱۵۸۲	..... ساله ۴۹

۵-۲- جمعیت بر حسب سن و جنس و وضع سکونت: آبان ۱۳۹۰ (دنباله)

ساکن در نقاط شهری			جمع			گروه سنی
زن	مرد	جمع	زن	مرد	جمع	
۷۰۱۳	۷۶۸۸	۱۴۷۰۱	۱۱۱۵۷	۱۱۷۱۸	۲۲۸۷۵	جمع ۵۴-۵۰ ساله.....
۱۵۳۸	۱۵۹۲	۳۱۳۰	۲۴۱۶	۲۳۴۱	۴۷۵۷	..... ۵۰ ساله.....
۱۴۵۰	۱۴۱۶	۲۸۶۶	۲۲۷۹	۲۱۵۸	۴۴۳۷	..... ۵۱ ساله.....
۱۴۳۶	۱۵۶۶	۳۰۰۲	۲۲۴۶	۲۴۴۲	۴۶۸۸	..... ۵۲ ساله.....
۱۲۶۹	۱۶۲۵	۲۸۹۴	۲۰۸۴	۲۴۷۷	۴۵۶۱	..... ۵۳ ساله.....
۱۳۲۰	۱۴۸۹	۲۸۰۹	۲۱۳۲	۲۳۰۰	۴۴۳۲	..... ۵۴ ساله.....
۵۱۹۰	۵۸۱۶	۱۱۰۰۶	۸۷۱۶	۹۰۵۶	۱۷۷۷۲	جمع ۵۹-۵۵ ساله.....
۱۰۵۶	۱۳۰۹	۲۳۶۵	۱۸۱۷	۱۹۷۷	۳۷۹۴	..... ۵۵ ساله.....
۱۰۷۰	۱۲۶۷	۲۳۳۷	۱۷۷۶	۱۹۶۹	۳۷۴۵	..... ۵۶ ساله.....
۱۰۳۶	۱۱۳۸	۲۱۷۴	۱۷۴۲	۱۸۲۱	۳۵۶۳	..... ۵۷ ساله.....
۱۰۱۳	۱۱۲۶	۲۱۳۹	۱۷۱۶	۱۷۵۷	۳۴۷۳	..... ۵۸ ساله.....
۱۰۱۵	۹۷۶	۱۹۹۱	۱۶۶۵	۱۵۳۲	۳۱۹۷	..... ۵۹ ساله.....
۴۳۵۹	۳۸۴۷	۸۲۰۶	۷۵۰۴	۶۲۱۵	۱۳۷۱۹	جمع ۶۴-۶۰ ساله.....
۱۰۵۵	۹۴۹	۲۰۰۴	۱۸۱۲	۱۴۷۰	۳۲۸۲	..... ۶۰ ساله.....
۹۰۳	۸۰۳	۱۷۰۶	۱۵۴۱	۱۲۷۸	۲۸۱۹	..... ۶۱ ساله.....
۹۱۴	۷۷۹	۱۶۹۳	۱۵۷۶	۱۲۸۸	۲۸۶۴	..... ۶۲ ساله.....
۷۷۵	۷۰۰	۱۴۷۵	۱۳۷۳	۱۱۵۸	۲۵۳۱	..... ۶۳ ساله.....
۷۱۲	۶۱۶	۱۳۲۸	۱۲۰۲	۱۰۲۱	۲۲۲۳	..... ۶۴ ساله.....
۲۳۰۰	۲۰۴۸	۴۳۴۸	۳۷۹۷	۳۴۰۹	۷۲۰۶	جمع ۶۹-۶۵ ساله.....
۵۹۸	۵۲۹	۱۱۲۷	۱۰۶۰	۸۵۱	۱۹۱۱	..... ۶۵ ساله.....
۵۵۰	۴۳۷	۹۸۷	۸۹۲	۷۳۷	۱۶۲۹	..... ۶۶ ساله.....
۴۷۳	۴۴۲	۹۱۵	۷۳۱	۷۴۰	۱۴۷۱	..... ۶۷ ساله.....
۳۴۳	۳۳۴	۶۷۷	۵۶۴	۵۴۹	۱۱۱۳	..... ۶۸ ساله.....
۳۳۶	۳۰۶	۶۴۲	۵۵۰	۵۳۲	۱۰۸۲	..... ۶۹ ساله.....
۱۷۴۵	۲۰۹۹	۳۸۴۴	۲۹۸۹	۳۷۵۵	۶۷۴۴	جمع ۷۴-۷۰ ساله.....
۳۷۲	۴۳۴	۸۰۶	۶۶۷	۷۶۵	۱۴۳۲	..... ۷۰ ساله.....
۳۳۹	۴۲۶	۷۶۵	۶۰۱	۷۷۰	۱۳۷۱	..... ۷۱ ساله.....
۳۵۴	۴۱۴	۷۶۸	۵۷۶	۷۷۰	۱۳۴۶	..... ۷۲ ساله.....
۳۰۹	۳۸۶	۶۹۵	۵۵۰	۶۸۲	۱۲۳۲	..... ۷۳ ساله.....
۳۷۱	۴۳۹	۸۱۰	۵۹۵	۷۶۸	۱۳۶۳	..... ۷۴ ساله.....
۱۴۸۹	۱۷۵۵	۳۲۴۴	۲۴۴۴	۳۲۰۷	۵۶۵۱	جمع ۷۹-۷۵ ساله.....
۳۸۲	۴۰۷	۷۸۹	۶۳۳	۷۶۱	۱۳۹۴	..... ۷۵ ساله.....
۳۱۶	۳۵۷	۶۷۳	۵۰۶	۶۴۲	۱۱۴۸	..... ۷۶ ساله.....
۲۳۶	۲۶۸	۵۰۴	۳۹۷	۴۹۰	۸۸۷	..... ۷۷ ساله.....
۲۸۴	۳۵۲	۶۳۶	۴۴۳	۶۱۰	۱۰۵۳	..... ۷۸ ساله.....
۲۷۱	۳۷۱	۶۴۲	۴۶۵	۷۰۴	۱۱۶۹	..... ۷۹ ساله.....



۵-۲- جمعیت بر حسب سن و جنس و وضع سکونت: آبان ۱۳۹۰ (دنباله)

غیر ساکن			ساکن در نقاط روستایی			گروه سنی
زن	مرد	جمع	زن	مرد	جمع	
۲۷	۳۵	۶۲	۴۱۱۷	۳۹۹۵	۸۱۱۲	جمع ۵۴-۵۰ ساله.....
۹	۹	۱۸	۸۶۹	۷۴۰	۱۶۰۹	..... ۵۰ ساله.....
۴	۵	۹	۸۲۵	۷۳۷	۱۵۶۲	..... ۵۱ ساله.....
۶	۷	۱۳	۸۰۴	۸۶۹	۱۶۷۳	..... ۵۲ ساله.....
۶	۹	۱۵	۸۰۹	۸۴۳	۱۶۵۲	..... ۵۳ ساله.....
۲	۵	۷	۸۱۰	۸۰۶	۱۶۱۶	..... ۵۴ ساله.....
۲۵	۲۴	۴۹	۳۵۰۱	۳۲۱۶	۶۷۱۷	جمع ۵۹-۵۵ ساله.....
۹	۴	۱۳	۷۵۲	۶۶۴	۱۴۱۶	..... ۵۵ ساله.....
۶	۷	۱۳	۷۰۰	۶۹۵	۱۳۹۵	..... ۵۶ ساله.....
۲	۳	۵	۷۰۴	۶۸۰	۱۳۸۴	..... ۵۷ ساله.....
۴	۷	۱۱	۶۹۹	۶۲۴	۱۳۲۳	..... ۵۸ ساله.....
۴	۳	۷	۶۴۶	۵۵۳	۱۱۹۹	..... ۵۹ ساله.....
۲۰	۲۴	۴۴	۳۱۲۵	۲۳۴۴	۵۴۶۹	جمع ۶۴-۶۰ ساله.....
۵	۳	۸	۷۵۲	۵۱۸	۱۲۷۰	..... ۶۰ ساله.....
۴	۵	۹	۶۳۴	۴۷۰	۱۱۰۴	..... ۶۱ ساله.....
۳	۹	۱۲	۶۵۹	۵۰۰	۱۱۵۹	..... ۶۲ ساله.....
۲	۴	۶	۵۹۶	۴۵۴	۱۰۵۰	..... ۶۳ ساله.....
۶	۳	۹	۴۸۴	۴۰۲	۸۸۶	..... ۶۴ ساله.....
۸	۱۴	۲۲	۱۴۸۹	۱۳۴۷	۲۸۳۶	جمع ۶۹-۶۵ ساله.....
۳	۴	۷	۴۵۹	۳۱۸	۷۷۷	..... ۶۵ ساله.....
۲	۲	۴	۳۴۰	۲۹۸	۶۳۸	..... ۶۶ ساله.....
۲	۴	۶	۲۵۶	۲۹۴	۵۵۰	..... ۶۷ ساله.....
	۳	۳	۲۲۱	۲۱۲	۴۳۳	..... ۶۸ ساله.....
۱	۱	۲	۲۱۳	۲۲۵	۴۳۸	..... ۶۹ ساله.....
۹	۱۹	۲۸	۱۲۳۵	۱۶۳۷	۲۸۷۲	جمع ۷۴-۷۰ ساله.....
۴	۷	۱۱	۲۹۱	۳۲۴	۶۱۵	..... ۷۰ ساله.....
۰	۶	۶	۲۶۲	۳۳۸	۶۰۰	..... ۷۱ ساله.....
۱	۲	۳	۲۲۱	۳۵۴	۵۷۵	..... ۷۲ ساله.....
۱	۳	۴	۲۴۰	۲۹۳	۵۳۳	..... ۷۳ ساله.....
۳	۱	۴	۲۲۱	۳۲۸	۵۴۹	..... ۷۴ ساله.....
۱	۶	۷	۹۵۴	۱۴۴۶	۲۴۰۰	جمع ۷۹-۷۵ ساله.....
۰	۱	۱	۲۵۱	۳۵۳	۶۰۴	..... ۷۵ ساله.....
۰	۳	۳	۱۹۰	۲۸۲	۴۷۲	..... ۷۶ ساله.....
۱	۰	۱	۱۶۰	۲۲۲	۳۸۲	..... ۷۷ ساله.....
۰	۱	۱	۱۵۹	۲۵۷	۴۱۶	..... ۷۸ ساله.....
۰	۱	۱	۱۹۴	۳۳۲	۵۲۶	..... ۷۹ ساله.....

۵-۲- جمعیت بر حسب سن و جنس و وضع سکونت: آبان ۱۳۹۰ (دنباله)

ساکن در نقاط شهری			جمع			گروه سنی
زن	مرد	جمع	زن	مرد	جمع	
۱۰۴۵	۱۴۷۷	۲۵۲۲	۱۷۲۵	۲۷۸۷	۴۵۱۲	جمع ۸۴-۸۰ ساله.....
۳۰۱	۳۷۳	۶۷۴	۴۸۴	۷۵۴	۱۲۳۸	.....ساله ۸۰
۲۳۴	۳۴۴	۵۷۸	۳۸۰	۶۵۸	۱۰۳۸	.....ساله ۸۱
۲۲۵	۳۲۹	۵۵۴	۳۶۵	۵۹۱	۹۵۶	.....ساله ۸۲
۱۴۸	۲۴۳	۳۹۱	۲۵۹	۴۳۶	۶۹۵	.....ساله ۸۳
۱۳۷	۱۸۸	۳۲۵	۲۳۷	۳۴۸	۵۸۵	.....ساله ۸۴
۳۱۵	۴۸۳	۷۹۸	۵۹۹	۸۹۶	۱۴۹۵	جمع ۸۹-۸۵ ساله.....
۹۸	۱۶۰	۲۵۸	۱۸۰	۲۹۴	۴۷۴	.....ساله ۸۵
۱۰۸	۱۳۸	۲۴۶	۱۸۶	۲۴۶	۴۳۲	.....ساله ۸۶
۵۳	۷۹	۱۳۲	۱۰۹	۱۴۵	۲۵۴	.....ساله ۸۷
۳۳	۶۰	۹۳	۶۵	۱۲۲	۱۸۷	.....ساله ۸۸
۲۳	۴۶	۶۹	۵۹	۸۹	۱۴۸	.....ساله ۸۹
۱۲۶	۱۰۲	۲۲۸	۲۲۸	۱۹۷	۴۲۵	جمع ۹۴-۹۰ ساله.....
۴۹	۳۸	۸۷	۹۵	۷۶	۱۷۱	.....ساله ۹۰
۲۶	۲۳	۴۹	۳۴	۴۰	۷۴	.....ساله ۹۱
۲۳	۱۴	۳۷	۵۰	۳۰	۸۰	.....ساله ۹۲
۱۴	۱۵	۲۹	۳۱	۲۹	۶۰	.....ساله ۹۳
۱۴	۱۲	۲۶	۱۸	۲۲	۴۰	.....ساله ۹۴
۳۴	۴۱	۷۵	۴۹	۸۲	۱۳۱	جمع ۹۹-۹۵ ساله.....
۳	۱۰	۱۳	۷	۲۳	۳۰	.....ساله ۹۵
۶	۱۴	۲۰	۸	۱۹	۲۷	.....ساله ۹۶
۴	۸	۱۲	۷	۱۷	۲۴	.....ساله ۹۷
۹	۲	۱۱	۱۳	۱۱	۲۴	.....ساله ۹۸
۱۲	۷	۱۹	۱۴	۱۲	۲۶	.....ساله ۹۹
۲۳	۲۵	۴۸	۴۶	۴۴	۹۰	.....ساله و بیشتر

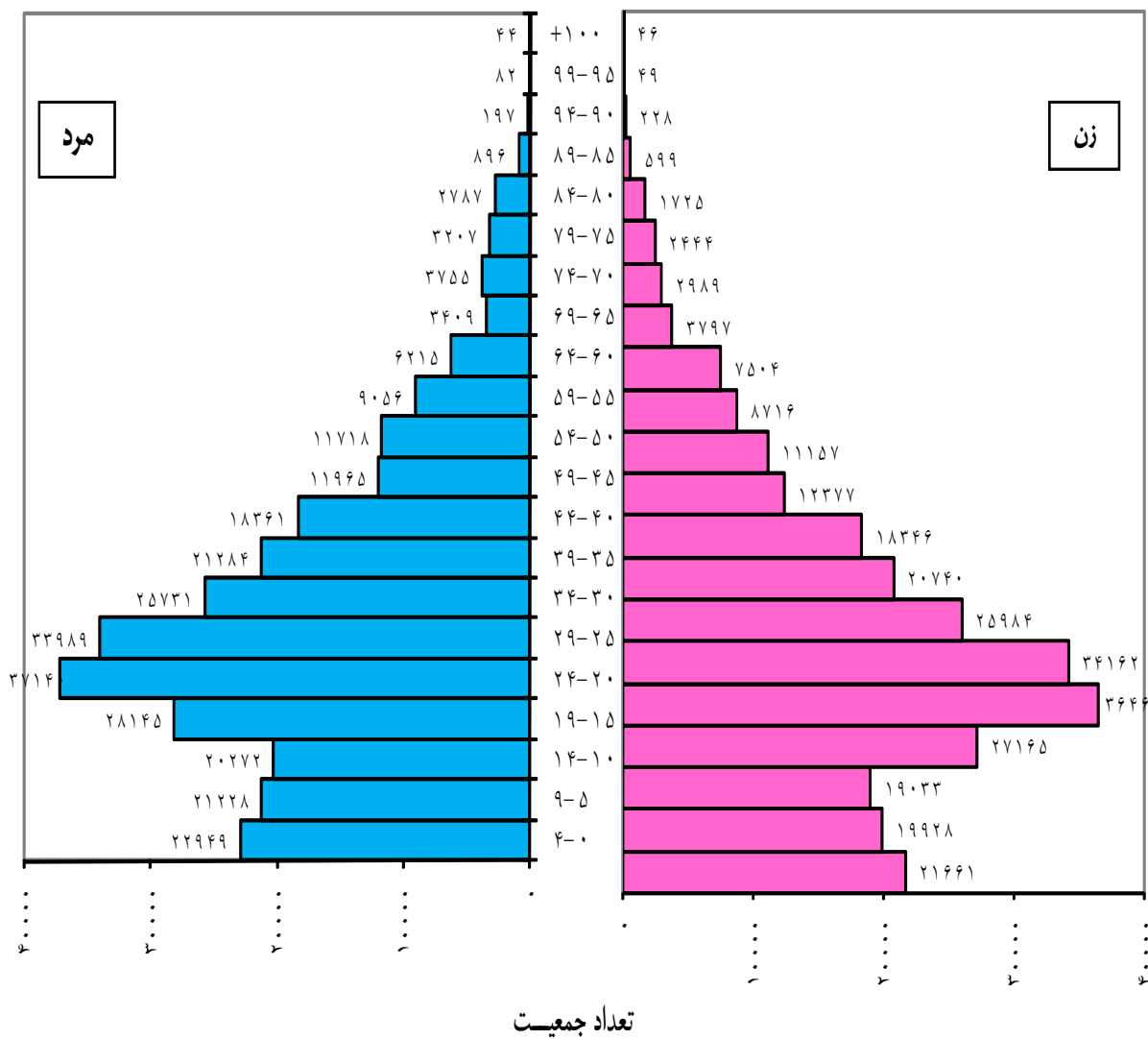
☞

۵-۲-جمعیت بر حسب سن و جنس و وضع سکونت: آبان ۱۳۹۰ (دنباله)

غیر ساکن			ساکن در نقاط روستائی			گروه سنی
زن	مرد	جمع	زن	مرد	جمع	
۱	۱۱	۱۲	۶۷۹	۱۲۹۹	۱۹۷۸	جمع ۸۴-۸۰ ساله.....
۰	۱	۱	۱۸۳	۳۸۰	۵۶۳	..... ۸۰ ساله.....
۰	۶	۶	۱۴۶	۳۰۸	۴۵۴	..... ۸۱ ساله.....
۰	۳	۳	۱۴۰	۲۵۹	۳۹۹	..... ۸۲ ساله.....
۰	۰	۰	۱۱۱	۱۹۳	۳۰۴	..... ۸۳ ساله.....
۱	۱	۲	۹۹	۱۵۹	۲۵۸	..... ۸۴ ساله.....
۲	۱	۳	۲۸۲	۴۱۲	۶۹۴	جمع ۸۵-۸۹ ساله.....
۱	۰	۱	۸۱	۱۳۴	۲۱۵	..... ۸۵ ساله.....
۱	۰	۱	۷۷	۱۰۸	۱۸۵	..... ۸۶ ساله.....
۰	۰	۰	۵۶	۶۶	۱۲۲	..... ۸۷ ساله.....
۰	۰	۰	۳۲	۶۲	۹۴	..... ۸۸ ساله.....
۰	۱	۱	۳۶	۴۲	۷۸	..... ۸۹ ساله.....
۰	۰	۰	۱۰۲	۹۵	۱۹۷	جمع ۹۰-۹۴ ساله.....
۰	۰	۰	۴۶	۳۸	۸۴	..... ۹۰ ساله.....
۰	۰	۰	۸	۱۷	۲۵	..... ۹۱ ساله.....
۰	۰	۰	۲۷	۱۶	۴۳	..... ۹۲ ساله.....
۰	۰	۰	۱۷	۱۴	۳۱	..... ۹۳ ساله.....
۰	۰	۰	۴	۱۰	۱۴	..... ۹۴ ساله.....
۰	۰	۰	۱۵	۴۱	۵۶	جمع ۹۵-۹۹ ساله.....
۰	۰	۰	۴	۱۳	۱۷	..... ۹۵ ساله.....
۰	۰	۰	۲	۵	۷	..... ۹۶ ساله.....
۰	۰	۰	۳	۹	۱۲	..... ۹۷ ساله.....
۰	۰	۰	۴	۹	۱۳	..... ۹۸ ساله.....
۰	۰	۰	۲	۵	۷	..... ۹۹ ساله.....
۰	۱	۱	۲۳	۱۸	۴۱	..... ۱۰۰ ساله و بیشتر .....

مأخذ-مرکز آمار ایران

۱-۲-هرم سنی جمعیت استان ایلام: ۱۳۹۰



۲-۶- جمعیت بر حسب نوع خانوار و جنس استان ایلام: آبان ۱۳۹۰

شرح	جمع			معمولی ساکن		
	مرد و زن	مرد	زن	مرد و زن	مرد	زن
جمع.....	۵۵۷۵۹۹	۲۸۲۴۶۸	۲۷۵۱۳۱	۵۴۴۳۶۷	۲۷۲۷۶۲	۲۷۱۶۰۵
ساکن در نقاط شهری.....	۳۵۶۸۹۶	۱۸۰۳۷۷	۱۷۶۵۱۹	۳۴۸۹۶۷	۱۷۵۲۴۹	۱۷۳۷۱۸
ساکن در نقاط روستایی.....	۱۹۹۳۲۷	۱۰۱۳۶۹	۹۷۹۵۸	۱۹۵۴۰۰	۹۷۵۱۳	۹۷۸۸۷
غیر ساکن.....	۱۳۷۶	۷۲۲	۶۵۴	-	-	-

شرح	گروهی			موسسه ای			معمولی غیر ساکن		
	مرد و زن	مرد	زن	مرد و زن	مرد	زن	مرد و زن	مرد	زن
جمع.....	۱۳۶۲	۱۰۴۴	۳۱۸	۱۰۴۹۴	۷۹۴۰	۲۵۵۴	۱۳۷۶	۷۲۲	۶۵۴
ساکن در نقاط شهری.....	۱۰۸۹	۸۰۱	۲۸۸	۶۸۴۰	۴۳۲۷	۲۵۱۳	×	×	×
ساکن در نقاط روستایی.....	۲۷۳	۲۴۳	۳۰	۳۶۵۴	۳۶۱۳	۴۱	×	×	×
غیر ساکن.....	×	×	×	×	×	×	×	×	×

مأخذ-مرکز آمار ایران

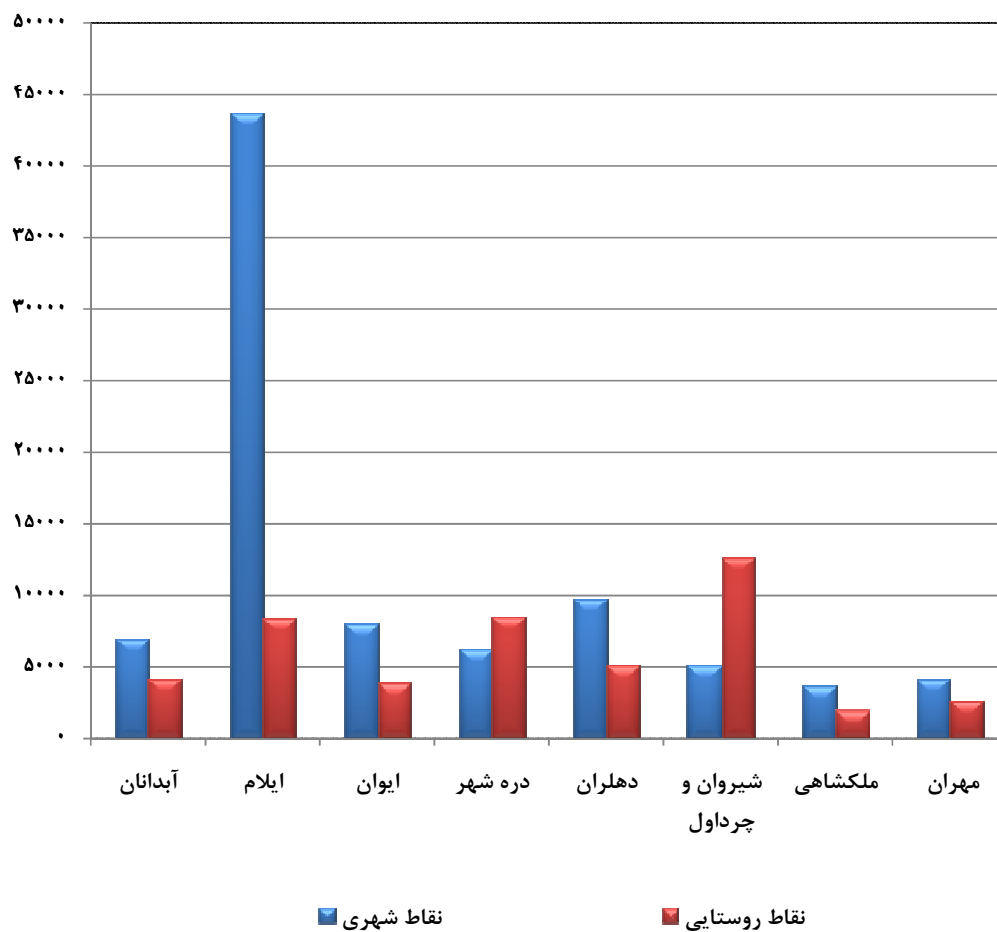
۲-۷- خانوارهای معمولی در نقاط شهری روستایی بر حسب شهرستان: آبان ۱۳۹۰

شهرستان	جمع کل	خانوارهای معمولی ساکن		خانوارهای معمولی غیر ساکن
		نقاط شهری	نقاط روستایی	
کل استان .....	۱۳۵۲۰۲	۸۷۶۲۴	۴۷۲۷۷	۳۰۱
آبدانان.....	۱۱۲۳۸	۶۹۸۲	۴۲۰۲	۵۴
ایلام.....	۵۲۲۲۵	۴۳۷۱۶	۸۴۳۷	۷۲
ایوان.....	۱۱۸۵۳	۸۰۰۷	۳۸۳۸	۸
دره شهر.....	۱۴۸۳۴	۶۲۴۹	۸۵۲۴	۶۱
دهلران.....	۱۴۸۱۰	۹۷۵۲	۵۰۵۸	۰
شیروان و چرداول.....	۱۷۷۶۰	۵۱۱۶	۱۲۶۳۱	۱۳
ملکشاهی.....	۵۶۲۵	۳۶۶۱	۱۹۳۵	۲۹
مهران.....	۶۸۵۷	۴۱۴۱	۲۶۵۲	۶۴

مأخذ-مرکز آمار ایران



نمودار ۲-۲- تعداد خانوارهای معمولی در نقاط شهری و روستایی آبان ۱۳۹۰



مینا جدول: ۲-۷

۸-۲- جمعیت خانوارهای معمولی در نقاط شهری و روستائی بر حسب شهرستان: آبان ۱۳۹۰

شهرستان	جمع		
	مرد و زن	مرد	زن
کل استان.....	۵۴۴۳۶۷	۲۷۲۷۶۲	۲۷۱۶۰۵
آبدانان.....	۴۶۱۳۱	۲۳۱۸۱	۲۲۹۵۰
ایلام.....	۲۰۶۹۹۶	۱۰۴۱۴۷	۱۰۲۸۴۹
ایوان.....	۴۸۵۱۶	۲۴۱۶۵	۲۴۳۵۱
دره شهر.....	۵۸۶۷۳	۲۹۱۰۵	۲۹۵۶۸
دهلران.....	۶۳۲۶۱	۳۱۵۵۴	۳۱۷۰۷
شیروان و چرداول.....	۷۱۹۵۷	۳۶۱۲۷	۳۵۸۳۰
ملکشاهی.....	۲۲۴۰۳	۱۱۱۹۹	۱۱۲۰۴
مهران.....	۲۶۴۳۰	۱۳۲۸۴	۱۳۱۴۶

شهرستان	ساکن در نقاط شهری		ساکن در نقاط روستایی		غیرساکن	
	مرد	زن	مرد	زن	مرد	زن
کل استان.....	۱۷۵۲۴۹	۱۷۳۷۱۸	۹۷۵۱۳	۹۷۸۸۷	۷۲۲	۶۵۴
آبدانان.....	۱۴۲۵۰	۱۴۲۰۷	۸۹۳۱	۸۷۴۳	۱۰۹	۱۱۲
ایلام.....	۸۶۸۷۷	۸۵۶۳۶	۱۷۲۷۰	۱۷۲۱۳	۱۷۴	۱۷۲
ایوان.....	۱۶۱۶۸	۱۶۲۹۶	۷۹۹۷	۸۰۵۵	۱۷	۱۷
دره شهر.....	۱۲۲۸۹	۱۲۲۹۷	۱۶۸۱۶	۱۷۲۷۱	۱۶۸	۱۳۴
دهلران.....	۱۹۷۷۱	۱۹۷۵۰	۱۱۷۸۳	۱۱۹۵۷	۰	۰
شیروان و چرداول.....	۱۰۵۸۱	۱۰۳۰۴	۲۵۵۴۶	۲۵۵۲۶	۲۸	۲۲
ملکشاهی.....	۷۲۳۷	۷۲۸۸	۳۹۶۲	۳۹۱۶	۷۰	۷۵
مهران.....	۸۰۷۶	۷۹۴۰	۵۲۰۸	۵۲۰۶	۱۵۶	۱۲۲

مأخذ- مرکز آمار ایران

۹-۲- خانوار و جمعیت شهرستان ها بر حسب ساکن و غیر ساکن: آبان ۱۳۹۰

شهرستان	جمع		ساکن در نقاط شهری		ساکن در نقاط روستائی		غیر ساکن	
	خانوار	جمعیت	خانوار	جمعیت	خانوار	جمعیت	خانوار	جمعیت
کل استان.....	۱۳۵۷۳۲	۵۵۷۵۹۹	۸۸۰۲۴	۳۵۶۸۹۶	۴۷۴۰۷	۱۹۹۳۲۷	۳۰۱	۱۳۷۶
آبدانان.....	۱۱۲۷۴	۴۶۹۷۷	۷۰۱۲	۲۸۹۸۷	۴۲۰۸	۱۷۷۶۹	۵۴	۲۲۱
ایلام.....	۵۲۴۷۴	۲۱۳۵۷۹	۴۳۹۴۶	۱۷۷۹۸۸	۸۴۵۶	۳۵۲۴۵	۷۲	۳۴۶
ایوان.....	۱۱۸۷۳	۴۸۸۳۳	۸۰۱۷	۳۲۵۱۸	۳۸۴۸	۱۶۲۸۱	۸	۳۴
دره شهر.....	۱۴۸۹۱	۵۹۵۵۱	۶۲۹۴	۲۴۹۶۱	۸۵۳۶	۳۴۲۸۸	۶۱	۳۰۲
دهلران.....	۱۴۹۱۳	۶۶۳۹۹	۹۸۰۵	۴۰۲۶۷	۵۱۰۸	۲۶۱۳۲	۰	۰
شیروان و چرداول.....	۱۷۷۸۵	۷۲۱۶۷	۵۱۳۱	۲۰۹۸۹	۱۲۶۴۱	۵۱۱۲۸	۱۳	۵۰
ملکشاهی.....	۵۶۳۳	۲۲۵۸۷	۳۶۶۷	۱۴۵۵۹	۱۹۳۷	۷۸۸۳	۲۹	۱۴۵
مهران.....	۶۸۸۹	۲۷۵۰۶	۴۱۵۲	۱۶۶۲۷	۲۶۷۳	۱۰۶۰۱	۶۴	۲۷۸

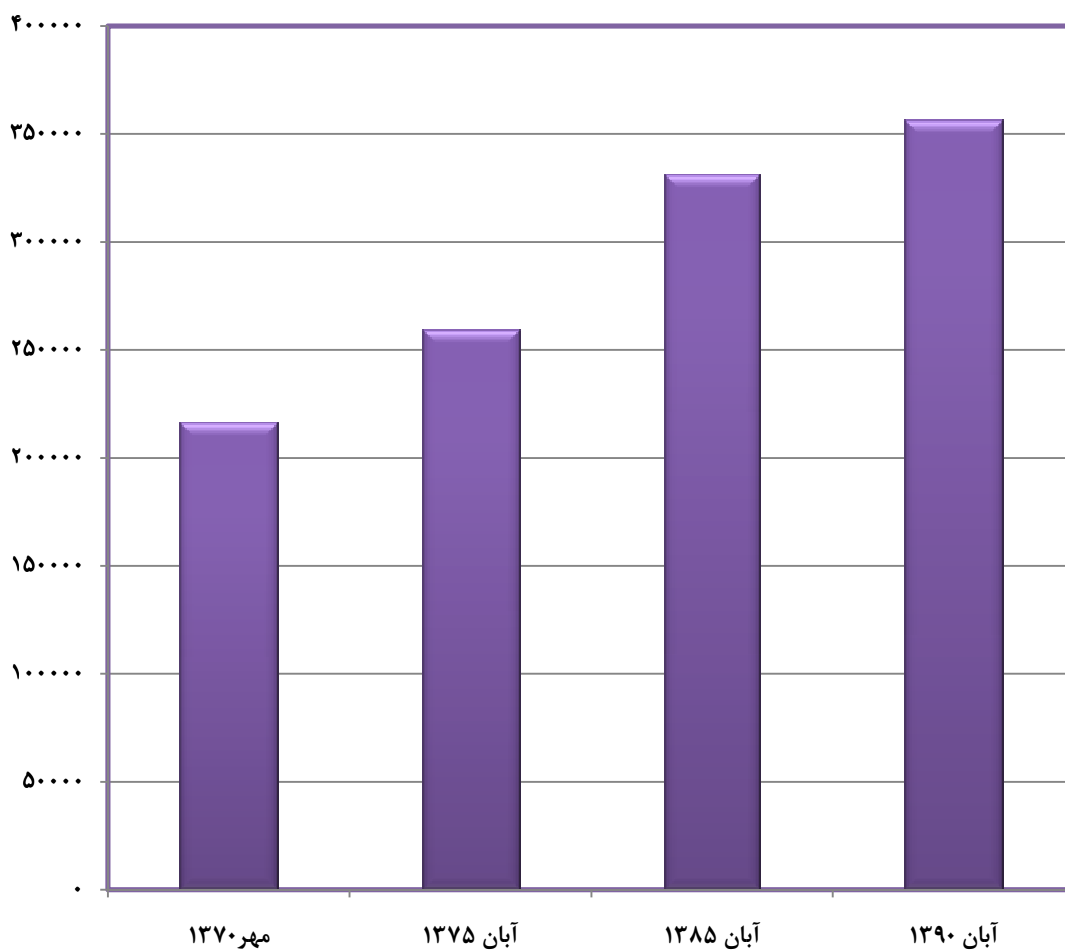
مأخذ-مرکز آمار ایران

۱۰-۲- جمعیت شهرهای استان

شهر	جمعیت			
	مهر ۱۳۷۰	آبان ۱۳۷۵	آبان ۱۳۸۵	آبان ۱۳۹۰
کل استان.....	۲۱۶۴۸۲	۲۵۹۶۸۷	۳۳۱۲۳۱	۳۵۶۸۹۶
سراب باغ.....	X	X	X	۲۵۵۷
آبدانان.....	۲۱۲۲۴	۲۱۳۹۶	۲۱۹۳۴	۲۲۹۰۱
مورموری.....			۳۵۲۳	۳۵۲۹
ایوان.....	۱۹۹۵۱	۲۳۴۸۲	۲۷۸۸۳	۲۹۴۰۰
زرنه.....	X	X	۲۹۲۶	۳۱۱۸
ایلام.....	۱۱۶۴۲۸	۱۲۶۳۴۶	۱۶۰۳۵۵	۱۷۲۲۱۳
چوار.....	۵۰۳۸	۵۴۸۲	۵۶۶۹	۵۷۷۵
دلگشا.....	X	X	X	۲۲۰۱
بدره.....	۳۶۹۸	۳۷۳۵	۳۷۸۴	۴۲۴۹
دره شهر.....	۱۲۵۹۱	۱۴۶۶۸	۱۸۴۰۰	۲۰۷۱۲
دهلران.....	۱۳۵۴۶	۲۳۴۹۲	۲۸۳۲۰	۳۰۹۸۹
میمه.....	۲۱۸۶	۲۲۲۸	۲۲۸۸	۲۶۳۶
پهله.....	۵۱۰۲	۴۷۷۸	۴۴۲۶	۴۰۶۵
موسیان..... <sup>(۱)</sup>		۲۲۸۷	۳۰۸۹	۲۵۷۷
لومار.....	۲۶۲	۷۷۲	۲۷۱۴	۲۶۵۸
سرابله.....	۴۳۸۳	۶۵۰۵	۹۸۰۴	۱۰۹۶۷
آسمان آباد.....	X	X	۵۹۰۸	۵۸۸۹
توحید.....	X	X	۶۴۲	۱۴۷۵
ارکواز.....	۹۸۳۲	۱۰۶۵۴	۱۴۳۳۴	۱۲۳۵۸
صالح آباد.....	۲۲۴۱	۲۴۱۴	۱۹۵۶	۱۷۰۷
مهران..... <sup>(۱)</sup>		۱۱۴۴۸	۱۳۲۷۶	۱۴۹۲۰

(۱) شهرهای مهران، موسیان طی سال ۱۳۷۰ بعلت جنگ تحمیلی خالی از سکنه بوده است.  
مأخذ-مرکز آمار ایران

نمودار ۳-۲- جمعیت کل شهرهای استان



مبنا جدول: ۲-۱۰

۱۱-۲- جمعیت بر حسب دین و نقاط شهری و روستائی: آبان ۱۳۹۰

شرح	جمع	شهری	روستایی	غیرساکن
جمع.....	۵۵۷۵۹۹	...	...	...
مسلمان.....	۵۵۵۴۸۹	...	...	...
زرتشتی.....	۱۶۵	...	...	...
مسیحی.....	۷۰۹	...	...	...
کلیمی.....	۴	...	...	...
سایر.....	۱۹	...	...	...
اظهار نشده.....	۱۲۱۳	...	...	...

مأخذ-مرکز آمار ایران

۱۲-۲- جمعیت استان بر حسب جنس و تابعیت: آبان ۱۳۹۰

کشور	آبان ۱۳۹۰		
	مرد و زن	مرد	زن
جمع.....	۵۵۷۵۹۹	۲۸۲۴۶۸	۲۷۵۱۳۱
ایران.....	۵۵۴۲۶۰	۲۸۰۵۶۵	۲۷۳۶۹۵
افغانستان.....	۷۷۹	۴۳۰	۳۴۹
عراق.....	۲۲۳۳	۱۲۹۱	۹۴۲
پاکستان.....	۵۴	۳۸	۱۶
ترکیه.....	۲	۰	۲
سایر کشورها.....	۱۳۷	۷۷	۶۰
اظهار نشده.....	۱۳۴	۶۷	۶۷

مأخذ-مرکز آمار ایران

۱۳-۲- مهاجران وارد شده طی پنج سال گذشته برحسب سن و آخرین محل اقامت قبلی: آبان ۱۳۹۰

سایر شهرستان های استان محل سرشماری		شهرستان محل سرشماری		جمع کل	گروه سنی
آبادی	شهر	آبادی	شهر		
۶۸۵	۱۰۲۱۱	۵۸۰۲	۶۸۹۵	۴۲۷۵۹	جمع.....
۴۳	۴۸۳	۳۸۵	۴۴۸	۲۲۰۹	۰-۴ ساله.....
۵۸	۶۲۵	۴۶۰	۶۶۶	۲۸۰۴	۵-۹ ساله.....
۳۱	۴۳۰	۴۰۱	۴۳۰	۱۹۷۵	۱۰-۱۴ ساله.....
۸۱	۱۰۳۶	۶۴۹	۵۳۳	۴۳۳۴	۱۵-۱۹ ساله.....
۱۵۸	۳۲۹۹	۸۶۵	۱۰۶۱	۱۱۲۱۵	۲۰-۲۴ ساله.....
۱۱۱	۱۶۸۵	۸۹۶	۱۱۰۲	۷۵۸۷	۲۵-۲۹ ساله.....
۶۵	۱۰۳۲	۶۹۵	۸۶۹	۴۶۴۷	۳۰-۳۴ ساله.....
۴۷	۶۸۰	۵۲۵	۶۳۱	۳۱۰۶	۳۵-۳۹ ساله.....
۲۹	۴۲۶	۳۰۱	۴۴۱	۱۹۸۸	۴۰-۴۴ ساله.....
۱۷	۱۸۵	۱۷۴	۲۰۲	۹۴۵	۴۵-۴۹ ساله.....
۱۴	۱۰۹	۱۲۸	۱۷۸	۶۵۸	۵۰-۵۴ ساله.....
۱۳	۶۸	۹۵	۱۲۴	۴۴۴	۵۵-۵۹ ساله.....
۶	۵۱	۷۴	۶۹	۲۹۰	۶۰-۶۴ ساله.....
۱	۲۷	۳۹	۲۶	۱۳۱	۶۵-۶۹ ساله.....
۶	۲۵	۲۴	۳۴	۱۲۰	۷۰-۷۴ ساله.....
۵	۴۵	۹۱	۷۶	۲۸۹	۷۵ ساله و بیشتر.....
۰	۵	۰	۵	۱۷	نامشخص.....

۱۳-۲- مهاجران وارد شده طی پنج سال گذشته برحسب سن و آخرین محل اقامت قبلی: آبان ۱۳۹۰ (دنباله)

اظهار نشده	خارج از کشور	شهرستان های سایر استان ها		گروه سنی
		آبادی	شهر	
۲۹۰۹	۱۲۴	۴۲۱	۱۵۴۳۷	جمع.....
۱۶۹	۸	۱۷	۶۲۸	..... ۰-۴ ساله
۱۷۶	۱۵	۲۲	۷۶۱	..... ۵-۹ ساله
۱۳۳	۱۸	۲۵	۴۹۲	..... ۱۰-۱۴ ساله
۲۸۸	۶	۶۹	۱۶۴۵	..... ۱۵-۱۹ ساله
۷۸۲	۶	۱۱۹	۴۸۶۲	..... ۲۰-۲۴ ساله
۴۹۳	۱۵	۵۹	۳۱۷۴	..... ۲۵-۲۹ ساله
۲۹۱	۱۱	۴۱	۱۶۱۱	..... ۳۰-۳۴ ساله
۱۸۶	۱۵	۲۴	۹۸۷	..... ۳۵-۳۹ ساله
۱۴۸	۲۳	۱۳	۵۹۵	..... ۴۰-۴۴ ساله
۷۲	۵	۱۲	۲۷۱	..... ۴۵-۴۹ ساله
۵۱	۲	۳	۱۶۹	..... ۵۰-۵۴ ساله
۳۴	۰	۷	۱۰۲	..... ۵۵-۵۹ ساله
۲۸	۰	۵	۵۶	..... ۶۰-۶۴ ساله
۸	۰	۲	۲۷	..... ۶۵-۶۹ ساله
۱۵	۰	۱	۱۵	..... ۷۰-۷۴ ساله
۳۲	۰	۲	۳۸	..... ۷۵ ساله و بیشتر
۳	۰	۰	۴	..... نامشخص

مأخذ-مرکز آمار ایران

۱۴-۲- مهاجران وارد شده طی پنج سال قبل از سرشماری آبان ماه ۱۳۹۰ بر حسب آخرین محل اقامت قبلی به تفکیک نقاط شهری و روستایی و جنس

ساکن در نقاط روستایی		ساکن در نقاط شهری		جمع	آخرین محل اقامت قبلی
زن	مرد	زن	مرد		
۳۷۷۵	۷۴۳۶	۱۴۳۹۷	۱۷۱۵۱	۴۲۷۵۹	جمع.....
۲۱۰۲	۱۹۴۸	۴۳۳۳	۴۴۱۸	۱۲۸۰۱	شهرستان محل سر شماری .....
۱۱۲۶	۱۱۱۹	۲۲۹۵	۲۳۵۵	۶۸۹۵	شهر .....
۹۵۰	۸۰۹	۲۰۱۷	۲۰۲۶	۵۸۰۲	آبادی .....
۲۶	۲۰	۲۱	۳۷	۱۰۴	اظهار نشده.....
۶۵۵	۱۳۳۸	۴۳۳۷	۴۶۳۳	۱۰۹۶۳	شهرستان دیگر در همین استان.....
۵۷۳	۱۲۴۵	۴۰۶۷	۴۳۲۶	۱۰۲۱۱	شهر .....
۷۴	۷۹	۲۴۷	۲۸۵	۶۸۵	آبادی .....
۸	۱۴	۲۳	۲۲	۶۷	اظهار نشده.....
۷۰۸	۳۶۵۱	۴۶۸۹	۶۹۱۴	۱۵۹۶۲	شهرستانهای سایر استان.....
۶۳۷	۳۵۲۴	۴۵۵۷	۶۷۱۹	۱۵۴۳۷	شهر .....
۶۶	۱۱۰	۹۸	۱۴۷	۴۲۱	آبادی .....
۵	۱۷	۳۴	۴۸	۱۰۴	اظهار نشده.....
۶	۲	۴۹	۶۷	۱۲۴	خارج از کشور .....
۳۰۴	۴۹۷	۹۸۹	۱۱۱۹	۲۹۰۹	اظهار نشده .....

مأخذ-مرکز آمار ایران



۱۵-۲- مهاجران وارد شده طی پنج سال گذشته بر حسب جنس و استان محل اقامت قبلی: آبان ۱۳۹۰

کل استان			استان محل اقامت قبلی
زن	مرد	مرد و زن	
۱۸۱۷۲	۲۴۵۸۷	۴۲۷۵۹	جمع.....
۵۶	۱۵۹	۲۱۵	آذربایجان شرقی .....
۳۵	۱۵۶	۱۹۱	آذربایجان غربی.....
۷	۲۹	۳۶	اردبیل.....
۱۸۰	۴۰۷	۵۸۷	اصفهان.....
۱۴۱	۱۹۰	۳۳۱	البرز.....
۱۱۳۴۹	۱۲۲۴۴	۲۳۵۹۳	ایلام.....
۲۹	۱۰۶	۱۳۵	بوشهر.....
۱۰۱۱	۱۴۶۰	۲۴۷۱	تهران.....
۲۸	۱۲۰	۱۴۸	چهارمحال و بختیاری.....
۵	۱۷	۲۲	خراسان جنوبی.....
۷۵	۱۳۱	۲۰۶	خراسان رضوی.....
۵۴	۷۹	۱۳۳	خراسان شمالی.....
۹۹۳	۲۱۹۴	۳۱۸۷	خوزستان.....
۴۰	۴۹	۸۹	زنجان.....
۷	۲۶	۳۳	سمنان.....
۱۸	۱۳۷	۱۵۵	سیستان و بلوچستان.....
۷۳	۳۲۵	۳۹۸	فارس.....
۳۲	۴۶	۷۸	قزوین.....
۸۷	۱۱۵	۲۰۲	قم.....
۱۶۸	۵۲۲	۶۹۰	کردستان.....
۲۰	۱۰۴	۱۲۴	کرمان.....
۱۰۷۵	۱۸۶۷	۲۹۴۲	کرمانشاه.....
۱۴	۶۱	۷۵	کهگیلویه و بویر احمد.....
۲۹	۴۱	۷۰	گلستان.....
۳۱	۶۰	۹۱	گیلان.....
۶۷۸	۱۱۵۳	۱۸۳۱	لرستان.....
۷۸	۱۰۸	۱۸۶	مازندران.....
۱۰۰	۲۲۷	۳۲۷	مرکزی.....
۷۹	۱۹۳	۲۷۲	هرمزگان.....
۱۹۵	۳۶۸	۵۶۳	همدان.....
۲۰	۵۰	۷۰	یزد.....
۵۵	۶۹	۱۲۴	خارج از کشور .....
۱۴۱۰	۱۷۷۴	۳۱۸۴	اظهار نشده .....



## ۱۵-۲- مهاجران وارد شده طی پنج سال گذشته بر حسب جنس و استان محل اقامت قبلی: آبان ۱۳۹۰ (دنباله)

ساکن در نقاط روستایی			ساکن در نقاط شهری			استان محل اقامت قبلی
زن	مرد	مرد و زن	زن	مرد	مرد و زن	
۳۷۷۵	۷۴۳۶	۱۱۲۱۱	۱۴۳۹۷	۱۷۱۵۱	۳۱۵۴۸	جمع.....
۳	۵۰	۵۳	۵۳	۱۰۹	۱۶۲	آذربایجان شرقی.....
۲	۴۱	۴۳	۳۳	۱۱۵	۱۴۸	آذربایجان غربی.....
۱	۱۳	۱۴	۶	۱۶	۲۲	اردبیل.....
۱۲	۱۷۵	۱۸۷	۱۶۸	۲۳۲	۴۰۰	اصفهان.....
۱۳	۴۴	۵۷	۱۲۸	۱۴۶	۲۷۴	البرز.....
۲۷۲۳	۳۲۵۲	۵۹۷۵	۸۶۲۶	۸۹۹۲	۱۷۶۱۸	ایلام.....
۲	۴۲	۴۴	۲۷	۶۴	۹۱	بوشهر.....
۱۴۷	۳۷۰	۵۱۷	۸۶۴	۱۰۹۰	۱۹۵۴	تهران.....
۰	۷۷	۷۷	۲۸	۴۳	۷۱	چهارمحال و بختیاری.....
۱	۱۰	۱۱	۴	۷	۱۱	خراسان جنوبی.....
۴	۳۳	۳۷	۷۱	۹۸	۱۶۹	خراسان رضوی.....
۱	۱۷	۱۸	۵۳	۶۲	۱۱۵	خراسان شمالی.....
۱۵۳	۱۰۶۱	۱۲۱۴	۸۴۰	۱۱۳۳	۱۹۷۳	خوزستان.....
۱۱	۱۱	۲۲	۲۹	۳۸	۶۷	زنجان.....
۰	۱۰	۱۰	۷	۱۶	۲۳	سمنان.....
۱	۹۲	۹۳	۱۷	۴۵	۶۲	سیستان و بلوچستان.....
۹	۱۹۲	۲۰۱	۶۴	۱۳۳	۱۹۷	فارس.....
۲	۸	۱۰	۳۰	۳۸	۶۸	قزوین.....
۳	۱۶	۱۹	۸۴	۹۹	۱۸۳	قم.....
۱۲	۱۴۵	۱۵۷	۱۵۶	۳۷۷	۵۳۳	کردستان.....
۳	۷۰	۷۳	۱۷	۳۴	۵۱	کرمان.....
۱۱۶	۴۵۸	۵۷۴	۹۵۹	۱۴۰۹	۲۳۶۸	کرمانشاه.....
۴	۴۴	۴۸	۱۰	۱۷	۲۷	کهگیلویه و بویر احمد.....
۰	۱۱	۱۱	۲۹	۳۰	۵۹	گلستان.....
۵	۱۵	۲۰	۲۶	۴۵	۷۱	گیلان.....
۱۵۲	۳۵۳	۵۰۵	۵۲۶	۸۰۰	۱۳۲۶	لرستان.....
۲	۲۲	۲۴	۷۶	۸۶	۱۶۲	مازندران.....
۱۱	۵۴	۶۵	۸۹	۱۷۳	۲۶۲	مرکزی.....
۱۷	۹۷	۱۱۴	۶۲	۹۶	۱۵۸	هرمزگان.....
۱۲	۹۰	۱۰۲	۱۸۳	۲۷۸	۴۶۱	همدان.....
۴	۱۳	۱۷	۱۶	۳۷	۵۳	یزد.....
۶	۲	۸	۴۹	۶۷	۱۱۶	خارج از کشور.....
۳۴۳	۵۴۸	۸۹۱	۱۰۶۷	۱۲۲۶	۲۲۹۳	اظهار نشده.....

مأخذ-مرکز آمار ایران

۱۶-۲- متولدین ثبت شده بر حسب جنس در نقاط شهری و روستائی استان ایلام

نقاط روستایی			نقاط شهری			جمع			سال و شهرستان
دختر	پسر	پسر ودختر	دختر	پسر	پسر ودختر	دختر	پسر	پسر ودختر	
...	...	...	...	...	...	...	...	...	.....۱۳۷۵
۱۷۷۵	۱۸۵۶	۳۶۳۱	۲۰۵۵	۲۲۶۶	۴۳۲۱	۳۸۳۰	۴۱۲۲	۷۹۵۲	.....۱۳۸۰
۱۹۳۷	۱۹۹۵	۳۹۳۲	۲۹۹۱	۳۰۵۱	۶۰۴۲	۴۹۲۸	۵۰۴۶	۹۹۷۴	.....۱۳۸۵
۱۷۱۶	۱۷۳۵	۳۴۵۱	۳۱۶۹	۳۳۷۸	۶۵۴۷	۴۸۸۵	۵۱۱۳	۹۹۹۸	.....۱۳۸۸
۱۷۵۲	۱۷۸۱	۳۵۳۳	۳۱۴۷	۳۳۲۸	۶۴۷۵	۴۸۹۹	۵۱۰۹	۱۰۰۰۸	.....۱۳۸۹
۱۶۰۰	۱۶۹۱	۳۲۹۱	۳۳۰۴	۳۶۳۱	۶۹۳۵	۴۹۰۴	۵۳۲۲	۱۰۲۲۶	.....۱۳۹۰
۱۷۶۹	۱۷۱۰	۳۴۷۹	۳۳۱۶	۳۴۲۷	۶۷۴۳	۵۰۸۵	۵۱۳۷	۱۰۲۲۲	.....۱۳۹۱
۱۶۸۲	۱۷۲۱	۳۴۰۳	۳۵۱۰	۳۸۲۱	۷۳۳۱	۵۱۹۲	۵۵۴۲	۱۰۷۳۴	.....۱۳۹۲
۱۷۷	۱۵۶	۳۳۳	۲۶۸	۲۶۴	۵۳۲	۴۴۵	۴۲۰	۸۶۵	.....آبدانان
۳۱۹	۳۱۲	۶۳۱	۱۷۱۸	۱۹۵۴	۳۶۷۲	۲۰۳۷	۲۲۶۶	۴۳۰۳	.....ایلام
۱۲۲	۱۲۱	۲۴۳	۳۰۲	۳۱۸	۶۲۰	۴۲۴	۴۳۹	۸۶۳	.....ایوان
۷۹	۸۳	۱۶۲	۲۷	۳۷	۶۴	۱۰۶	۱۲۰	۲۲۶	.....بدره
۲۶۳	۲۹۹	۵۶۲	۲۲۱	۲۵۰	۴۷۱	۴۸۴	۵۴۹	۱۰۳۳	.....چرداول
۲۰۷	۲۱۲	۴۱۹	۲۲۹	۲۶۸	۴۹۷	۴۳۶	۴۸۰	۹۱۶	.....دره شهر
۲۸۱	۲۷۳	۵۵۴	۳۶۸	۳۶۹	۷۳۷	۶۴۹	۶۴۲	۱۲۹۱	.....دهلران
۸۷	۸۹	۱۷۶	۲۵	۲۰	۴۵	۱۱۲	۱۰۹	۲۲۱	.....سیروان
۴۱	۵۸	۹۹	۱۷۴	۱۵۱	۳۲۵	۲۱۵	۲۰۹	۴۲۴	.....ملکشاهی
۱۰۶	۱۱۸	۲۲۴	۱۷۸	۱۹۰	۳۶۸	۲۸۴	۳۰۸	۵۹۲	.....مهران

۱۶-۲- متولدین ثبت شده بر حسب جنس در نقاط شهری و روستایی شهرستان آبدانان

نقاط روستایی			نقاط شهری			جمع			سال و شهرستان
دختر	پسر	پسر ودختر	دختر	پسر	پسر ودختر	دختر	پسر	پسر ودختر	
...	...	...	...	...	...	...	...	...	.....۱۳۷۵
۲۱۶	۱۷۵	۳۹۱	۱۴۶	۱۷۱	۳۱۷	۳۶۲	۳۴۶	۷۰۸	.....۱۳۸۰
۱۷۲	۲۱۹	۳۹۱	۲۳۲	۲۴۳	۴۷۵	۴۰۴	۴۶۲	۸۶۶	.....۱۳۸۵
۱۵۸	۱۷۷	۳۳۵	۲۵۶	۲۶۷	۵۲۳	۴۱۴	۴۴۴	۸۵۸	.....۱۳۸۸
۱۴۲	۱۴۸	۲۹۰	۲۲۶	۲۹۹	۵۲۵	۳۶۸	۴۴۷	۸۱۵	.....۱۳۸۹
۱۴۲	۱۷۹	۳۲۱	۲۴۹	۲۷۸	۵۲۷	۳۹۱	۴۵۷	۸۴۸	.....۱۳۹۰
۱۵۴	۱۵۷	۳۱۱	۲۸۴	۲۶۶	۵۵۰	۴۳۸	۴۲۳	۸۶۱	.....۱۳۹۱
۱۷۷	۱۵۶	۳۳۳	۲۶۸	۲۶۴	۵۳۲	۴۴۵	۴۲۰	۸۶۵	.....۱۳۹۲

۱۶-۲- متولدین ثبت شده بر حسب جنس در نقاط شهری و روستایی شهرستان ایلام

نقاط روستایی			نقاط شهری			جمع			سال و شهرستان
دختر	پسر	پسر ودختر	دختر	پسر	پسر ودختر	دختر	پسر	پسر ودختر	
...	...	...	...	...	...	...	...	...	.....۱۳۷۵
۲۸۲	۳۲۷	۶۰۹	۱۱۲۵	۱۲۰۱	۲۳۲۶	۱۴۰۷	۱۵۲۸	۲۹۳۵	.....۱۳۸۰
۳۰۴	۳۰۵	۶۰۹	۱۵۸۷	۱۶۰۳	۳۱۹۰	۱۸۹۱	۱۹۰۸	۳۷۹۹	.....۱۳۸۵
۳۰۷	۳۰۳	۶۱۰	۱۵۸۰	۱۶۸۳	۳۲۶۳	۱۸۸۷	۱۹۸۶	۳۸۷۳	.....۱۳۸۸
۳۳۱	۳۰۲	۶۳۳	۱۶۱۳	۱۶۵۹	۳۲۷۲	۱۹۴۴	۱۹۶۱	۳۹۰۵	.....۱۳۸۹
۳۰۸	۳۰۸	۶۱۶	۱۶۲۴	۱۷۸۰	۳۴۰۴	۱۹۳۲	۲۰۸۸	۴۰۲۰	.....۱۳۹۰
۳۳۷	۳۲۲	۶۵۹	۱۶۱۸	۱۶۳۶	۳۲۵۴	۱۹۵۵	۱۹۵۸	۳۹۱۳	.....۱۳۹۱
۳۱۹	۳۱۲	۶۳۱	۱۷۱۸	۱۹۵۴	۳۶۷۲	۲۰۳۷	۲۲۶۶	۴۳۰۳	.....۱۳۹۲

۱۶-۲- متولدین ثبت شده بر حسب جنس در نقاط شهری و روستایی شهرستان ایوان

سال و شهرستان	جمع			نقاط شهری			نقاط روستایی		
	پسر و دختر	پسر	دختر	پسر و دختر	پسر	دختر	پسر و دختر	پسر	دختر
.....۱۳۷۵	...	...	...	...	...	...	...	...	...
.....۱۳۸۰	۶۵۹	۳۳۴	۳۲۵	۴۰۷	۲۰۳	۲۰۴	۲۵۲	۱۳۱	۱۲۱
.....۱۳۸۵	۸۴۱	۴۴۸	۳۹۳	۵۶۶	۳۰۵	۲۶۱	۲۷۵	۱۴۳	۱۳۲
.....۱۳۸۸	۸۵۶	۴۴۴	۴۱۲	۵۷۹	۳۰۵	۲۷۴	۲۷۷	۱۳۹	۱۳۸
.....۱۳۸۹	۸۱۱	۳۹۷	۴۱۴	۵۴۴	۲۶۰	۲۸۴	۲۶۷	۱۳۷	۱۳۰
.....۱۳۹۰	۸۶۷	۴۴۸	۴۱۹	۶۲۲	۳۲۹	۲۹۳	۲۴۵	۱۱۹	۱۲۶
.....۱۳۹۱	۸۲۳	۴۳۲	۳۹۱	۶۰۲	۳۱۵	۲۸۷	۲۲۱	۱۱۷	۱۰۴
.....۱۳۹۲	۸۶۳	۴۳۹	۴۲۴	۶۲۰	۳۱۸	۳۰۲	۲۴۳	۱۲۱	۱۲۲

۱۶-۲- متولدین ثبت شده بر حسب جنس در نقاط شهری و روستایی شهرستان بدره

سال و شهرستان	جمع			نقاط شهری			نقاط روستایی		
	پسر و دختر	پسر	دختر	پسر و دختر	پسر	دختر	پسر و دختر	پسر	دختر
.....۱۳۹۰	۲۳۵	۱۲۵	۱۱۰	۷۲	۴۲	۳۰	۱۶۳	۸۳	۸۰
.....۱۳۹۱	...	...	...	...	...	...	...	...	...
.....۱۳۹۲	۲۲۶	۱۲۰	۱۰۶	۶۴	۳۷	۲۷	۱۶۲	۸۳	۷۹

۱۶-۲- متولدین ثبت شده بر حسب جنس در نقاط شهری و روستایی شهرستان چرداول

سال و شهرستان	جمع			نقاط شهری			نقاط روستایی		
	پسر و دختر	پسر	دختر	پسر و دختر	پسر	دختر	پسر و دختر	پسر	دختر
.....۱۳۷۵	...	...	...	...	...	...	...	...	...
.....۱۳۸۰	۱۱۲۴	۵۷۳	۵۵۱	۱۵۳	۷۰	۸۳	۹۷۱	۵۰۳	۴۶۸
.....۱۳۸۵	۱۲۹۵	۶۴۶	۶۴۹	۲۷۹	۱۳۹	۱۴۰	۱۴۵۰	۹۴۰	۵۱۰
.....۱۳۸۸	۱۲۱۴	۶۱۲	۶۰۲	۳۸۴	۱۹۰	۱۹۴	۸۳۰	۴۲۲	۴۰۸
.....۱۳۸۹	۱۲۷۱	۶۵۴	۶۱۷	۳۹۰	۱۹۸	۱۹۲	۸۸۱	۴۵۶	۴۲۵
.....۱۳۹۰	۱۱۸۰	۵۹۷	۵۸۳	۳۷۶	۱۹۰	۱۸۶	۸۰۴	۴۰۷	۳۹۷
.....۱۳۹۱	۱۰۱۲	۵۰۸	۵۰۴	۳۷۱	۲۰۳	۱۶۸	۶۴۱	۳۰۵	۳۳۶
.....۱۳۹۲	۱۰۳۳	۵۴۹	۴۸۴	۴۷۱	۲۵۰	۲۲۱	۵۶۲	۲۹۹	۲۶۳

۱۶-۲- متولدین ثبت شده بر حسب جنس در نقاط شهری و روستایی شهرستان دره شهر

سال و شهرستان	جمع			نقاط شهری			نقاط روستایی		
	پسر ودختر	پسر	دختر	پسر ودختر	پسر	دختر	پسر ودختر	پسر	دختر
.....۱۳۷۵	...	...	...	...	...	...	...	...	...
.....۱۳۸۰	۸۰۹	۴۳۸	۳۷۱	۳۶۰	۲۱۰	۱۵۰	۴۴۹	۲۲۸	۲۲۱
.....۱۳۸۵	۹۴۸	۴۸۸	۴۶۰	۴۱۰	۲۰۲	۲۰۸	۵۳۸	۲۸۶	۲۵۲
.....۱۳۸۸	۱۰۵۸	۵۲۹	۵۲۹	۴۸۱	۲۳۸	۲۴۳	۵۷۷	۲۹۱	۲۸۶
.....۱۳۸۹	۱۰۳۸	۵۱۰	۵۲۸	۴۲۰	۲۱۰	۲۱۰	۶۱۸	۳۰۰	۳۱۸
.....۱۳۹۰	۱۰۸۴	۵۷۵	۵۰۹	۵۳۸	۲۸۳	۲۵۵	۵۴۶	۲۹۲	۲۵۴
.....۱۳۹۱	۱۰۵۱	۵۴۴	۵۰۷	۵۲۰	۲۸۶	۲۳۴	۵۳۱	۲۵۸	۲۷۳
.....۱۳۹۲	۹۱۶	۴۸۰	۴۳۶	۴۹۷	۲۶۸	۲۲۹	۴۱۹	۲۱۲	۲۰۷

۱۶-۲- متولدین ثبت شده بر حسب جنس در نقاط شهری و روستایی شهرستان دهلران

سال و شهرستان	جمع			نقاط شهری			نقاط روستایی		
	پسر ودختر	پسر	دختر	پسر ودختر	پسر	دختر	پسر ودختر	پسر	دختر
.....۱۳۷۵	...	...	...	...	...	...	...	...	...
.....۱۳۸۰	۹۲۲	۴۸۲	۴۴۰	۳۵۲	۱۸۹	۱۶۳	۵۷۰	۲۹۳	۲۷۷
.....۱۳۸۵	۱۲۳۵	۵۸۶	۶۴۹	۵۵۱	۲۶۶	۲۸۵	۶۸۴	۳۲۰	۳۶۴
.....۱۳۸۸	۱۲۶۸	۶۴۵	۶۲۳	۷۴۴	۳۸۸	۳۵۶	۵۲۴	۲۵۷	۲۶۷
.....۱۳۸۹	۱۳۰۲	۷۰۲	۶۰۰	۷۵۹	۴۱۹	۳۴۰	۵۴۳	۲۸۳	۲۶۰
.....۱۳۹۰	۱۳۰۸	۶۶۰	۶۴۸	۸۱۰	۴۱۵	۳۹۵	۴۹۸	۲۴۵	۲۵۳
.....۱۳۹۱	۱۲۳۵	۶۰۵	۶۳۰	۷۱۱	۳۴۳	۳۶۸	۵۲۴	۲۶۲	۲۶۲
.....۱۳۹۲	۱۲۹۱	۶۴۲	۶۴۹	۷۳۷	۳۶۹	۳۶۸	۵۵۴	۲۷۳	۲۸۱

۱۶-۲-متولدین ثبت شده بر حسب جنس در نقاط شهری و روستایی شهرستان سیروان

سال و شهرستان	جمع			نقاط شهری			نقاط روستایی		
	پسر و دختر	پسر	دختر	پسر و دختر	پسر	دختر	پسر و دختر	پسر	دختر
.....۱۳۹۰									
.....۱۳۹۱	۲۵۲	۱۱۵	۱۳۷	۳۶	۱۷	۱۹	۲۱۶	۹۸	۱۱۸
.....۱۳۹۲	۲۲۱	۱۰۹	۱۱۲	۴۵	۲۰	۲۵	۱۷۶	۸۹	۸۷

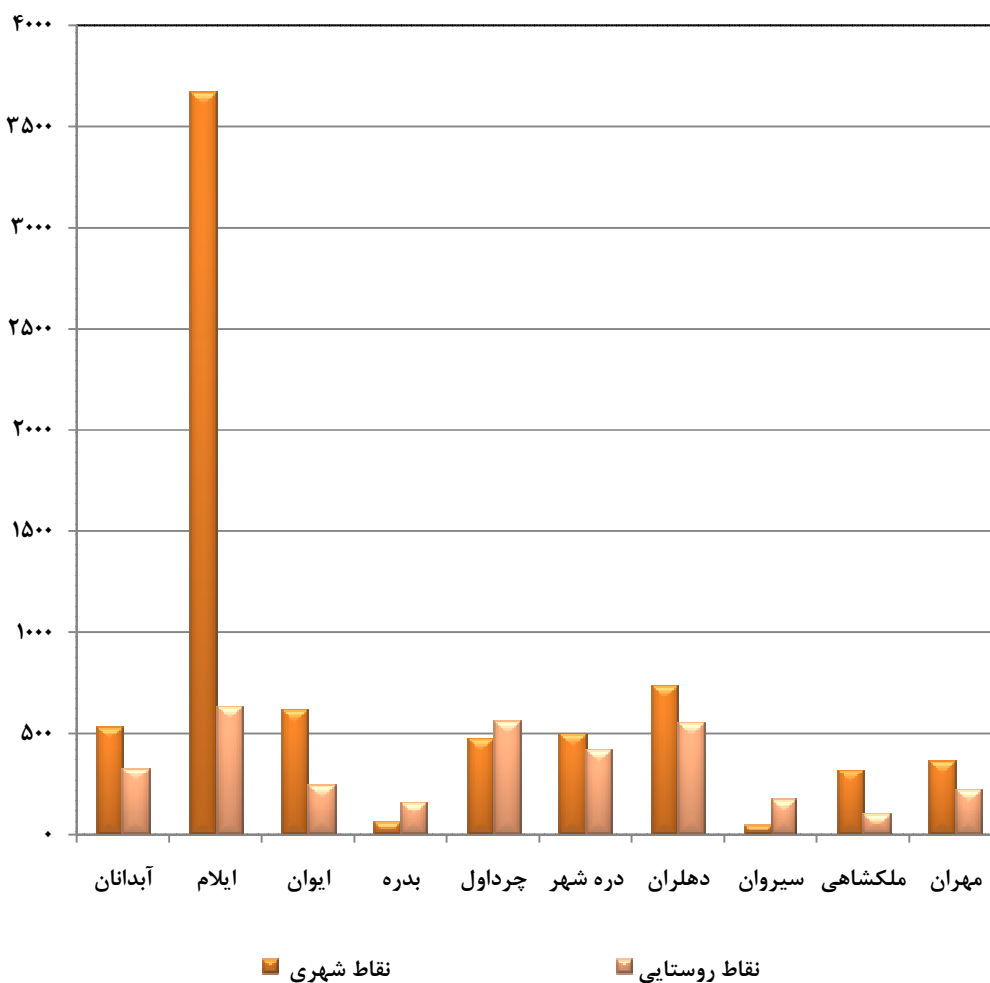
۱۶-۲-متولدین ثبت شده بر حسب جنس در نقاط شهری و روستایی شهرستان ملکشاهی

سال و شهرستان	جمع			نقاط شهری			نقاط روستایی		
	پسر و دختر	پسر	دختر	پسر و دختر	پسر	دختر	پسر و دختر	پسر	دختر
.....۱۳۸۸	۳۹۱	۲۱۲	۱۷۹	۲۷۷	۱۴۷	۱۳۰	۱۱۴	۶۵	۴۹
.....۱۳۸۹	۳۸۸	۱۸۸	۲۰۰	۲۷۳	۱۲۸	۱۴۵	۱۱۵	۶۰	۵۵
.....۱۳۹۰	۳۹۵	۲۲۳	۱۷۲	۳۲۰	۱۷۸	۱۴۲	۷۵	۴۵	۳۰
.....۱۳۹۱	۵۰۰	۲۵۶	۲۴۴	۳۶۱	۱۸۱	۱۸۰	۱۳۹	۷۵	۶۴
.....۱۳۹۲	۴۲۴	۲۰۹	۲۱۵	۳۲۵	۱۵۱	۱۷۴	۹۹	۵۸	۴۱

۱۶-۲-متولدین ثبت شده بر حسب جنس در نقاط شهری و روستایی شهرستان مهران

سال و شهرستان	جمع			نقاط شهری			نقاط روستایی		
	پسر و دختر	پسر	دختر	پسر و دختر	پسر	دختر	پسر و دختر	پسر	دختر
.....۱۳۷۵	...	...	...	...	...	...	...	...	...
.....۱۳۸۰	۷۹۵	۴۲۱	۳۷۴	۴۰۶	۲۲۲	۱۸۴	۳۸۹	۱۹۹	۱۹۰
.....۱۳۸۵	۹۹۰	۵۰۸	۴۸۲	۵۷۱	۲۹۳	۲۷۸	۴۱۹	۲۱۵	۲۰۴
.....۱۳۸۸	۴۸۰	۲۴۱	۲۳۹	۲۹۶	۱۶۰	۱۳۶	۱۸۴	۸۱	۱۰۳
.....۱۳۸۹	۴۷۸	۲۵۰	۲۲۸	۲۹۲	۱۵۵	۱۳۷	۱۸۶	۹۵	۹۱
.....۱۳۹۰	۵۲۴	۲۷۴	۲۵۰	۳۳۸	۱۷۸	۱۶۰	۱۸۶	۹۶	۹۰
.....۱۳۹۱	۵۷۵	۲۹۶	۲۷۹	۳۳۸	۱۸۰	۱۵۸	۲۳۷	۱۱۶	۱۲۱
.....۱۳۹۲	۵۹۲	۳۰۸	۲۸۴	۳۶۸	۱۹۰	۱۷۸	۲۲۴	۱۱۸	۱۰۶

نمودار ۲-۴- متولدین ثبت شده برحسب نقاط شهری و روستایی شهرستان ۱۳۹۲



مینا جدول: ۲-۱۶



۱۷-۲- فوت شدگان ثبت شده بر حسب جنس در نقاط شهری و روستائی استان ایلام

سال و شهرستان	جمع			نقاط شهری			نقاط روستایی		
	مردوزن	مرد	زن	مردوزن	مرد	زن	مردوزن	مرد	زن
.....۱۳۷۵	...	...	...	...	...	...	...	...	...
.....۱۳۸۰	۲۱۳۹	۱۱۹۷	۹۴۲	۱۲۷۲	۷۲۵	۵۴۷	۸۶۷	۴۷۲	۳۹۵
.....۱۳۸۵	۲۴۱۲	۱۴۰۷	۱۰۰۵	۱۳۲۰	۷۶۴	۵۵۶	۱۰۹۲	۶۴۳	۴۴۹
.....۱۳۸۸	۲۵۴۱	۱۴۶۸	۱۰۷۳	۱۵۰۵	۸۵۳	۶۵۲	۱۰۳۶	۶۱۵	۴۲۱
.....۱۳۸۹	۲۴۹۴	۱۴۳۲	۱۰۶۲	۱۴۷۸	۸۳۹	۶۳۹	۱۰۱۶	۵۹۳	۴۲۳
.....۱۳۹۰	۲۶۲۰	۱۴۸۴	۱۱۳۶	۱۶۰۴	۹۱۹	۶۸۵	۱۰۲۶	۵۷۸	۴۴۸
.....۱۳۹۱	۲۴۶۱	۱۳۷۳	۱۰۸۸	۱۵۸۵	۹۱۲	۶۷۳	۸۷۶	۴۶۱	۴۱۵
.....۱۳۹۲	۲۵۰۲	۱۴۲۹	۱۰۷۳	۱۶۶۹	۹۴۹	۷۲۰	۸۳۳	۴۸۰	۲۵۲
.....آبدانان	۲۰۵	۱۰۴	۱۰۱	۱۳۵	۶۷	۶۸	۷۰	۳۷	۳۳
.....ایلام	۹۸۲	۵۷۲	۴۱۰	۸۲۹	۴۷۸	۳۵۱	۱۵۳	۹۴	۵۹
.....ایوان	۲۴۰	۱۴۸	۹۲	۱۶۴	۱۰۴	۶۰	۷۶	۴۴	۳۲
.....بدره	۹۶	۵۳	۴۳	۴۱	۲۱	۲۰	۵۵	۳۲	۲۳
.....چرداول	۲۴۶	۱۴۲	۱۰۴	۸۴	۵۱	۳۳	۱۶۲	۹۱	۷۱
.....دره شهر	۱۹۷	۱۰۸	۸۹	۹۸	۵۵	۴۳	۹۹	۵۳	۴۶
.....دهلران	۲۴۳	۱۳۷	۱۰۶	۱۵۹	۸۹	۷۰	۸۴	۴۸	۳۶
.....سیروان	۷۸	۴۶	۳۲	۱۲	۶	۶	۶۶	۴۰	۲۶
.....ملکشاهی	۹۵	۵۴	۴۱	۶۳	۳۵	۲۸	۳۲	۱۹	۱۳
.....مهران	۱۲۰	۶۵	۵۵	۸۴	۴۳	۴۱	۳۶	۲۲	۱۴

## ۱۷-۲- فوت شدگان ثبت شده بر حسب جنس در نقاط شهری و روستایی شهرستان آبدانان

نقاط روستایی			نقاط شهری			جمع			سال و شهرستان
زن	مرد	مردوزن	زن	مرد	مردوزن	زن	مرد	مردوزن	
...	...	...	...	...	...	۱۵۶	۱۳۳	۲۸۹	.....۱۳۷۵
۵۲	۵۹	۱۱۱	۴۲	۵۴	۹۶	۹۴	۱۱۳	۲۰۷	.....۱۳۸۰
۴۳	۵۸	۱۰۱	۴۴	۴۳	۸۷	۸۷	۱۰۱	۱۸۸	.....۱۳۸۵
۳۶	۴۱	۷۷	۵۳	۷۰	۱۲۳	۸۹	۱۱۱	۲۰۰	.....۱۳۸۸
۴۲	۴۹	۹۱	۵۱	۷۱	۱۲۲	۹۳	۱۲۰	۲۱۳	.....۱۳۸۹
۵۵	۵۷	۱۱۲	۷۴	۷۸	۱۵۲	۱۲۹	۱۳۵	۲۶۴	.....۱۳۹۰
۳۷	۳۷	۷۴	۷۵	۶۶	۱۴۱	۱۱۲	۱۰۳	۲۱۵	.....۱۳۹۱
۳۳	۳۷	۷۰	۶۸	۶۷	۱۳۵	۱۰۱	۱۰۴	۲۰۵	.....۱۳۹۲

## ۱۷-۲- فوت شدگان ثبت شده بر حسب جنس در نقاط شهری و روستایی شهرستان ایلام

نقاط روستایی			نقاط شهری			جمع			سال و شهرستان
زن	مرد	مردوزن	زن	مرد	مردوزن	زن	مرد	مردوزن	
...	...	...	...	...	...	۲۱۵	۳۰۹	۵۲۴	.....۱۳۷۵
۱۲	۱۱	۲۳	۲۹۲	۴۱۶	۷۰۸	۳۰۴	۴۲۷	۷۳۱	.....۱۳۸۰
۶۱	۱۰۴	۱۶۵	۲۶۴	۴۰۷	۶۷۱	۳۲۵	۵۱۱	۸۳۶	.....۱۳۸۵
۶۱	۱۰۴	۱۶۵	۳۲۴	۴۱۵	۷۳۹	۳۸۵	۵۱۹	۹۰۴	.....۱۳۸۸
۷۸	۱۱۲	۱۹۰	۳۱۹	۳۷۳	۶۹۲	۳۹۷	۴۸۵	۸۸۲	.....۱۳۸۹
۸۶	۱۱۱	۱۹۷	۳۲۹	۴۴۶	۷۷۵	۴۱۸	۵۵۴	۹۷۲	.....۱۳۹۰
۶۳	۷۲	۱۳۵	۳۲۴	۴۴۶	۷۷۰	۳۸۷	۵۱۸	۹۰۵	.....۱۳۹۱
۵۹	۹۴	۱۵۳	۳۵۱	۴۷۸	۸۲۹	۴۱۰	۵۷۲	۹۸۲	.....۱۳۹۲

۱۷-۲- فوت شدگان ثبت شده بر حسب جنس در نقاط شهری و روستایی شهرستان ایوان

سال و شهرستان	جمع			نقاط شهری			نقاط روستایی		
	مردوزن	مرد	زن	مردوزن	مرد	زن	مردوزن	مرد	زن
.....۱۳۷۵	۱۶۲	۸۹	۷۳	...	...	...	...	...	...
.....۱۳۸۰	۱۹۸	۱۱۴	۸۴	۱۰۰	۶۱	۳۹	۹۸	۵۳	۴۵
.....۱۳۸۵	۲۶۲	۱۴۴	۱۱۸	۱۵۵	۸۳	۷۲	۱۰۷	۶۱	۴۶
.....۱۳۸۸	۲۳۹	۱۴۴	۹۵	۱۴۸	۹۱	۵۷	۹۱	۵۳	۳۸
.....۱۳۸۹	۲۳۱	۱۳۷	۹۴	۱۴۹	۸۴	۶۵	۸۲	۵۳	۲۹
.....۱۳۹۰	۲۳۷	۱۳۷	۱۰۰	۱۴۳	۸۲	۶۱	۹۴	۵۵	۳۹
.....۱۳۹۱	۲۲۱	۱۲۸	۹۳	۱۴۸	۹۰	۵۸	۷۳	۳۸	۳۵
.....۱۳۹۲	۲۴۰	۱۴۸	۹۲	۱۶۴	۱۰۴	۶۰	۷۶	۴۴	۳۲

۱۷-۲- فوت شدگان ثبت شده بر حسب جنس در نقاط شهری و روستایی شهرستان بدره

سال و شهرستان	جمع			نقاط شهری			نقاط روستایی		
	مردوزن	مرد	زن	مردوزن	مرد	زن	مردوزن	مرد	زن
.....۱۳۹۰	...	...	...	...	...	...	...	...	...
.....۱۳۹۱	...	...	...	...	...	...	...	...	...
.....۱۳۹۲	۹۶	۵۳	۴۳	۴۱	۲۱	۲۰	۵۵	۳۲	۲۳

۱۷-۲- فوت شدگان ثبت شده بر حسب جنس در نقاط شهری و روستایی شهرستان چرداول

سال و شهرستان	جمع			نقاط شهری			نقاط روستایی		
	مردوزن	مرد	زن	مردوزن	مرد	زن	مردوزن	مرد	زن
.....۱۳۷۵	۲۷۹	۱۳۸	۱۴۱	...	...	...	...	...	...
.....۱۳۸۰	۳۳۵	۱۷۶	۱۵۹	۴۶	۱۸	۲۸	۲۸۹	۱۵۸	۱۳۱
.....۱۳۸۵	۳۵۰	۲۰۵	۱۴۵	۴۵	۳۱	۱۴	۳۰۵	۱۷۴	۱۳۱
.....۱۳۸۸	۴۱۸	۲۴۸	۱۷۰	۹۸	۵۵	۴۳	۳۲۰	۱۹۳	۱۲۷
.....۱۳۸۹	۳۷۷	۲۱۵	۱۶۲	۸۹	۵۳	۳۶	۲۸۸	۱۶۲	۱۲۶
.....۱۳۹۰	۳۵۷	۱۹۴	۱۶۳	۹۳	۵۲	۴۱	۲۶۴	۱۴۲	۱۲۲
.....۱۳۹۱	۲۸۰	۱۴۷	۱۳۳	۹۶	۵۲	۴۴	۱۸۴	۹۵	۸۹
.....۱۳۹۲	۲۴۶	۱۴۲	۱۰۴	۸۴	۵۱	۳۳	۱۶۲	۹۱	۷۱

۱۷-۲- فوت شدگان ثبت شده بر حسب جنس در نقاط شهری و روستایی شهرستان دره شهر

نقاط روستایی			نقاط شهری			جمع			سال و شهرستان
زن	مرد	مردوزن	زن	مرد	مردوزن	زن	مرد	مردوزن	
...	...	...	...	...	...	۲۵۱	۱۷۰	۴۲۱	.....۱۳۷۵
۶۱	۷۷	۱۳۸	۴۷	۴۹	۹۶	۱۰۸	۱۲۶	۲۳۴	.....۱۳۸۰
۷۳	۱۱۰	۱۸۳	۴۰	۴۱	۸۱	۱۱۳	۱۵۱	۲۶۴	.....۱۳۸۵
۸۵	۱۲۴	۲۰۹	۳۶	۶۳	۹۹	۱۲۱	۱۸۷	۳۰۸	.....۱۳۸۸
۷۸	۱۱۰	۱۸۸	۳۸	۷۲	۱۱۰	۱۱۶	۱۸۲	۲۹۸	.....۱۳۸۹
۷۲	۱۱۴	۱۸۶	۴۳	۷۰	۱۱۳	۱۱۵	۱۸۴	۲۹۹	.....۱۳۹۰
۶۰	۷۶	۱۳۶	۳۰	۸۲	۱۱۲	۹۰	۱۵۸	۲۴۸	.....۱۳۹۱
۴۶	۵۳	۹۹	۴۳	۵۵	۹۸	۸۹	۱۰۸	۱۹۷	.....۱۳۹۲

۱۷-۲- فوت شدگان ثبت شده بر حسب جنس در نقاط شهری و روستایی شهرستان دهلران

نقاط روستایی			نقاط شهری			جمع			سال و شهرستان
زن	مرد	مردوزن	زن	مرد	مردوزن	زن	مرد	مردوزن	
...	...	...	...	...	...	۷۴۲	۲۹۳	۱۰۳۵	.....۱۳۷۵
۶۴	۵۹	۱۲۳	۴۱	۵۳	۹۴	۱۰۵	۱۱۲	۲۱۷	.....۱۳۸۰
۵۱	۷۵	۱۲۶	۶۵	۸۱	۱۴۶	۱۱۶	۱۵۶	۲۷۲	.....۱۳۸۵
۴۰	۴۸	۸۸	۶۲	۶۱	۱۲۳	۱۰۲	۱۰۹	۲۱۱	.....۱۳۸۸
۳۳	۵۶	۸۹	۶۵	۹۷	۱۶۲	۹۸	۱۵۳	۲۵۱	.....۱۳۸۹
۴۵	۴۵	۹۰	۶۵	۹۱	۱۵۶	۱۱۰	۱۳۶	۲۴۶	.....۱۳۹۰
۵۴	۵۷	۱۱۱	۷۲	۷۱	۱۴۳	۱۲۶	۱۲۸	۲۵۴	.....۱۳۹۱
۳۶	۴۸	۸۴	۷۰	۸۹	۱۵۹	۱۰۶	۱۳۷	۲۴۳	.....۱۳۹۲

۱۷-۲- فوت شدگان ثبت شده بر حسب جنس در نقاط شهری و روستایی شهرستان سیروان

سال و شهرستان	جمع			نقاط شهری			نقاط روستایی		
	مردوزن	مرد	زن	مردوزن	مرد	زن	مردوزن	مرد	زن
.....۱۳۹۰	...	...	...	...	...	...	...	...	...
.....۱۳۹۱	۱۰۶	۶۱	۴۵	۲۱	۱۱	۱۰	۸۵	۵۰	۳۵
.....۱۳۹۲	۷۸	۴۶	۳۲	۱۲	۶	۶	۶۶	۴۰	۲۶

۱۷-۲- فوت شدگان ثبت شده بر حسب جنس در نقاط شهری و روستایی شهرستان ملکشاهی

سال و شهرستان	جمع			نقاط شهری			نقاط روستایی		
	مردوزن	مرد	زن	مردوزن	مرد	زن	مردوزن	مرد	زن
.....۱۳۸۸	۱۳۲	۷۶	۵۶	۸۸	۵۱	۳۷	۴۴	۲۵	۱۹
.....۱۳۸۹	۱۲۴	۷۱	۵۳	۸۳	۴۷	۳۶	۴۱	۲۴	۱۷
.....۱۳۹۰	۱۲۱	۶۸	۵۳	۸۵	۴۸	۳۷	۳۶	۲۰	۱۶
.....۱۳۹۱	۱۱۵	۶۱	۵۴	۷۵	۴۱	۳۴	۴۰	۲۰	۲۰
.....۱۳۹۲	۹۵	۵۴	۴۱	۶۳	۳۵	۲۸	۳۲	۱۹	۱۳

۱۷-۲- فوت شدگان ثبت شده بر حسب جنس در نقاط شهری و روستایی شهرستان مهران

سال و شهرستان	جمع			نقاط شهری			نقاط روستایی		
	مردوزن	مرد	زن	مردوزن	مرد	زن	مردوزن	مرد	زن
.....۱۳۷۵	۲۵۴	۱۳۸	۱۱۶	...	...	...	...	...	...
.....۱۳۸۰	۲۱۷	۱۲۹	۸۸	۱۳۲	۷۴	۵۸	۸۵	۵۵	۳۰
.....۱۳۸۵	۲۴۰	۱۳۹	۱۰۱	۱۳۵	۷۸	۵۷	۱۰۵	۶۱	۴۴
.....۱۳۸۸	۱۲۹	۷۴	۵۵	۸۷	۴۷	۴۰	۴۲	۲۷	۱۵
.....۱۳۸۹	۱۱۸	۶۹	۴۹	۷۱	۴۲	۲۹	۴۷	۲۷	۲۰
.....۱۳۹۰	۱۳۴	۸۶	۴۸	۸۷	۵۲	۳۵	۴۷	۳۴	۱۳
.....۱۳۹۱	۱۱۷	۶۹	۴۸	۷۹	۵۳	۲۶	۳۸	۱۶	۲۲
.....۱۳۹۲	۱۲۰	۶۵	۵۵	۸۴	۴۳	۴۱	۳۶	۲۲	۱۴

۱۸-۲ فوت شدگان ثبت شده برحسب سن و جنس در شهرستان آبدانان

سال و گروه سنی	مرد وزن	مرد	زن
.....۱۳۷۵	۲۸۹	۱۳۳	۱۵۶
.....۱۳۸۰	۲۰۴	۱۱۰	۹۴
.....۱۳۸۵	۱۸۸	۱۰۱	۸۷
.....۱۳۸۸	۲۰۰	۱۱۱	۸۹
.....۱۳۸۹	۲۱۳	۱۲۰	۹۳
.....۱۳۹۰	۲۶۴	۱۳۵	۱۲۹
.....۱۳۹۱	۲۱۵	۱۰۳	۱۱۲
.....۱۳۹۲	۲۰۵	۱۰۴	۱۰۱
.....زیریکسال	۱۳	۶	۷
.....۱-۴ ساله	۲۰	۵	۱۵
.....۵-۹ ساله	۰	۰	۰
.....۱۰-۱۴ ساله	۳	۳	۰
.....۱۵-۱۹ ساله	۲	۲	۰
.....۲۰-۲۴ ساله	۸	۵	۳
.....۲۵-۲۹ ساله	۷	۶	۱
.....۳۰-۳۹ ساله	۹	۴	۵
.....۴۰-۴۹ ساله	۹	۵	۴
.....۵۰-۵۹ ساله	۱۳	۶	۷
.....۶۰ سال و بیشتر	۱۱۰	۵۶	۵۴
.....تاریخ تولد نامعلوم	۱۱	۶	۵

۱۸-۲- فوت شدگان ثبت شده برحسب سن و جنس در شهرستان ایلام

سال و گروه سنی	مرد وزن	مرد	زن
.....۱۳۷۵	۵۲۴	۳۰۹	۲۱۵
.....۱۳۸۰	۷۳۱	۴۲۷	۳۰۴
.....۱۳۸۵	۸۳۰	۵۰۸	۳۲۲
.....۱۳۸۸	۹۰۴	۵۱۹	۳۸۵
.....۱۳۸۹	۸۸۲	۴۸۵	۳۹۷
.....۱۳۹۰	۹۷۲	۵۵۴	۴۱۸
.....۱۳۹۱	۹۱۳	۵۱۸	۳۹۵
.....۱۳۹۲	۹۸۲	۵۷۶	۴۰۶
.....زیریکسال	۴۳	۱۴	۲۹
.....۱-۴ ساله	۱۲	۳	۹
.....۵-۹ ساله	۳	۰	۳
.....۱۰-۱۴ ساله	۱	۱	۰
.....۱۵-۱۹ ساله	۲۱	۱۴	۷
.....۲۰-۲۴ ساله	۲۹	۲۳	۶
.....۲۵-۲۹ ساله	۳۳	۲۰	۱۳
.....۳۰-۳۹ ساله	۵۳	۳۸	۱۵
.....۴۰-۴۹ ساله	۶۸	۴۵	۲۳
.....۵۰-۵۹ ساله	۹۰	۵۹	۳۱
.....۶۰ سال و بیشتر	۵۳۱	۳۰۹	۲۲۲
.....تاریخ تولد نامعلوم	۹۸	۵۰	۴۸

۲-۱۸- فوت شدگان ثبت شده برحسب سن و جنس در شهرستان ایوان

سال و گروه سنی	مرد وزن	مرد	زن
.....۱۳۷۵	۱۶۲	۸۹	۷۳
.....۱۳۸۰	۱۲۴	۷۴	۵۰
.....۱۳۸۵	۲۶۲	۱۴۴	۱۱۸
.....۱۳۸۸	۲۳۹	۱۴۴	۹۵
.....۱۳۸۹	۲۳۱	۱۳۷	۹۴
.....۱۳۹۰	۲۳۷	۱۳۷	۱۰۰
.....۱۳۹۱	۲۲۴	۱۳۱	۹۳
.....۱۳۹۲	۲۴۰	۱۴۸	۹۲
.....زیریکسال	۲	۰	۲
.....۱-۴ ساله	۶	۲	۴
.....۵-۹ ساله	۳	۲	۱
.....۱۰-۱۴ ساله	۱	۱	۰
.....۱۵-۱۹ ساله	۹	۶	۳
.....۲۰-۲۴ ساله	۱۰	۷	۳
.....۲۵-۲۹ ساله	۹	۸	۱
.....۳۰-۳۹ ساله	۱۱	۹	۲
.....۴۰-۴۹ ساله	۱۲	۶	۶
.....۵۰-۵۹ ساله	۱۶	۱۰	۶
.....۶۰ سال و بیشتر	۱۵۹	۹۶	۶۳
.....تاریخ تولد نامعلوم	۲	۱	۱



۱۸-۲ فوت شدگان ثبت شده برحسب سن و جنس در شهرستان بدره

سال و گروه سنی	مرد و زن	مرد	زن
.....۱۳۹۰	...	...	...
.....۱۳۹۱	...	...	...
.....۱۳۹۲	۹۶	۵۳	۴۳
.....زیریکسال	۱	۱	۰
.....۱-۴ ساله	۰	۰	۰
.....۵-۹ ساله	۰	۰	۰
.....۱۰-۱۴ ساله	۰	۰	۰
.....۱۵-۱۹ ساله	۰	۰	۰
.....۲۰-۲۴ ساله	۴	۲	۲
.....۲۵-۲۹ ساله	۶	۴	۲
.....۳۰-۳۹ ساله	۸	۶	۲
.....۴۰-۴۹ ساله	۴	۳	۱
.....۵۰-۵۹ ساله	۹	۷	۲
.....۶۰ سال و بیشتر	۶۲	۲۹	۳۳
.....تاریخ تولد نامعلوم	۲	۱	۱

۱۸-۲- فوت شدگان ثبت شده برحسب سن و جنس در شهرستان چرداول

سال و گروه سنی	مرد و زن	مرد	زن
.....۱۳۷۵	۲۷۹	۱۳۸	۱۴۱
.....۱۳۸۰	۳۳۲	۱۷۶	۱۵۶
.....۱۳۸۵	۳۵۰	۲۰۲	۱۴۸
.....۱۳۸۸	۴۱۸	۲۴۸	۱۷۰
.....۱۳۸۹	۳۷۷	۲۱۵	۱۶۲
.....۱۳۹۰	۳۵۷	۱۸۷	۱۷۰
.....۱۳۹۱	۲۸۵	۱۴۹	۱۳۶
.....۱۳۹۲	۲۴۶	۱۴۴	۱۰۲
.....زیریکسال	۱۱	۶	۵
.....۱-۴ ساله	۵	۳	۲
.....۵-۹ ساله	۱	۰	۱
.....۱۰-۱۴ ساله	۴	۱	۳
.....۱۵-۱۹ ساله	۴	۴	۰
.....۲۰-۲۴ ساله	۴	۲	۲
.....۲۵-۲۹ ساله	۹	۶	۳
.....۳۰-۳۹ ساله	۱۶	۷	۹
.....۴۰-۴۹ ساله	۵	۲	۳
.....۵۰-۵۹ ساله	۲۳	۱۶	۷
.....۶۰ سال و بیشتر	۱۴۸	۸۷	۶۱
.....تاریخ تولد نامعلوم	۱۶	۱۰	۶

۱۸-۲ فوت شدگان ثبت شده بر حسب سن و جنس در شهرستان دره شهر

سال و گروه سنی	مرد و زن	مرد	زن
.....۱۳۷۵	۴۲۱	۱۷۰	۲۵۱
.....۱۳۸۰	۲۳۴	۱۲۶	۱۰۸
.....۱۳۸۵	۲۶۴	۱۴۸	۱۱۶
.....۱۳۸۸	۳۰۸	۱۸۷	۱۲۱
.....۱۳۸۹	۲۹۸	۱۸۲	۱۱۶
.....۱۳۹۰	۲۹۹	۱۸۴	۱۱۵
.....۱۳۹۱	۲۵۳	۱۶۰	۹۳
.....۱۳۹۲	۱۹۷	۱۰۸	۸۹
.....زیریکسال	۴	۲	۲
.....۱-۴ ساله	۴۲	۱۸	۲۴
.....۵-۹ ساله	۴	۲	۲
.....۱۰-۱۴ ساله	۲	۲	۰
.....۱۵-۱۹ ساله	۲	۱	۱
.....۲۰-۲۴ ساله	۶	۵	۱
.....۲۵-۲۹ ساله	۸	۶	۲
.....۳۰-۳۹ ساله	۱۲	۷	۵
.....۴۰-۴۹ ساله	۹	۶	۳
.....۵۰-۵۹ ساله	۱۵	۷	۸
.....۶۰ سال و بیشتر	۹۳	۵۲	۴۱
.....تاریخ تولد نامعلوم	۰	۰	۰

۱۸-۲- فوت شدگان ثبت شده برحسب سن و جنس در شهرستان دهلران

سال و گروه سنی	مرد و زن	مرد	زن
.....۱۳۷۵	۱۰۳۵	۲۹۳	۷۴۲
.....۱۳۸۰	۲۱۶	۱۱۲	۱۰۴
.....۱۳۸۵	۲۷۳	۱۵۳	۱۲۰
.....۱۳۸۸	۲۱۱	۱۰۹	۱۰۲
.....۱۳۸۹	۲۵۱	۱۵۳	۹۸
.....۱۳۹۰	۲۴۶	۱۳۸	۱۰۸
.....۱۳۹۱	۲۵۴	۱۲۸	۱۲۶
.....۱۳۹۲	۲۴۳	۱۳۷	۱۰۶
.....زیریکسال	۱۱	۷	۴
.....۱-۴ ساله	۲۱	۷	۱۴
.....۵-۹ ساله	۶	۱	۵
.....۱۰-۱۴ ساله	۲	۲	۰
.....۱۵-۱۹ ساله	۲	۱	۱
.....۲۰-۲۴ ساله	۲	۲	۰
.....۲۵-۲۹ ساله	۱۰	۶	۴
.....۳۰-۳۹ ساله	۱۸	۱۳	۵
.....۴۰-۴۹ ساله	۱۰	۶	۴
.....۵۰-۵۹ ساله	۲۱	۱۳	۸
.....۶۰ سال و بیشتر	۱۳۳	۷۴	۵۹
.....تاریخ تولد نامعلوم	۷	۵	۲

۱۸-۲ فوت شدگان ثبت شده برحسب سن و جنس در شهرستان سیروان

سال و گروه سنی	مرد و زن	مرد	زن
.....۱۳۹۰	...	...	...
.....۱۳۹۱	۱۰۸	۶۳	۴۵
.....۱۳۹۲	۷۸	۴۶	۳۲
..... زیریکسال	۱	۱	۰
..... ۱-۴ ساله	۴	۲	۲
..... ۵-۹ ساله	۱	۰	۱
..... ۱۰-۱۴ ساله	۱	۰	۱
..... ۱۵-۱۹ ساله	۰	۰	۰
..... ۲۰-۲۴ ساله	۲	۱	۱
..... ۲۵-۲۹ ساله	۳	۲	۱
..... ۳۰-۳۹ ساله	۴	۳	۱
..... ۴۰-۴۹ ساله	۶	۳	۳
..... ۵۰-۵۹ ساله	۹	۶	۳
..... ۶۰ سال و بیشتر	۴۷	۲۸	۱۹
..... تاریخ تولد نامعلوم	۰	۰	۰

۲-۱۸- فوت شدگان ثبت شده برحسب سن و جنس در شهرستان ملکشاهی

سال و گروه سنی	مرد و زن	مرد	زن
.....۱۳۸۸	۱۳۲	۷۶	۵۶
.....۱۳۸۹	۱۲۴	۷۱	۵۳
.....۱۳۹۰	۱۳۵	۸۷	۴۸
.....۱۳۹۱	۱۱۷	۶۹	۴۸
.....۱۳۹۲	۹۵	۵۴	۴۱
.....زیریکسال	۴	۲	۲
.....۱-۴ ساله	۱۱	۵	۶
.....۵-۹ ساله	۱	۰	۱
.....۱۰-۱۴ ساله	۰	۰	۰
.....۱۵-۱۹ ساله	۱	۰	۱
.....۲۰-۲۴ ساله	۵	۵	۰
.....۲۵-۲۹ ساله	۶	۴	۲
.....۳۰-۳۹ ساله	۶	۵	۱
.....۴۰-۴۹ ساله	۶	۳	۳
.....۵۰-۵۹ ساله	۱۲	۴	۸
.....۶۰ سال و بیشتر	۴۲	۲۵	۱۷
.....تاریخ تولد نامعلوم	۱	۱	۰

۱۸-۲ فوت شدگان ثبت شده برحسب سن و جنس در شهرستان مهران

سال و گروه سنی	مرد وزن	مرد	زن
.....۱۳۷۵	۲۵۴	۱۳۸	۱۱۶
.....۱۳۸۰	۲۱۶	۱۲۹	۸۷
.....۱۳۸۵	۲۳۷	۱۳۷	۱۰۰
.....۱۳۸۸	۱۲۹	۷۴	۵۵
.....۱۳۸۹	۱۱۸	۶۹	۴۹
.....۱۳۹۰	۱۲۳	۷۱	۵۲
.....۱۳۹۱	۱۱۵	۶۱	۵۴
.....۱۳۹۲	۱۲۰	۶۵	۵۵
.....زیریکسال	۳	۰	۳
.....۱-۴ ساله	۱۰	۳	۷
.....۵-۹ ساله	۲	۰	۲
.....۱۰-۱۴ ساله	۲	۰	۲
.....۱۵-۱۹ ساله	۵	۳	۲
.....۲۰-۲۴ ساله	۴	۴	۰
.....۲۵-۲۹ ساله	۷	۶	۱
.....۳۰-۳۹ ساله	۱۱	۶	۵
.....۴۰-۴۹ ساله	۴	۳	۱
.....۵۰-۵۹ ساله	۹	۴	۵
.....۶۰ سال و بیشتر	۶۱	۳۴	۲۷
.....تاریخ تولد نامعلوم	۲	۲	۰

مأخذ- اداره کل ثبت احوال استان ایلام

## ۱۹-۲- ازدواج و طلاق ثبت شده بر حسب نقاط شهری و روستائی استان ایلام

نقاط روستایی		نقاط شهری		جمع		سال و شهرستان
ازدواج	طلاق	ازدواج	طلاق	ازدواج	طلاق	
۱۷۲	۲۶۰۲	۳۶۵	۴۸۵۸	۵۳۷	۷۴۶۰	.....۱۳۹۰
۹۳	۱۸۵۴	۵۴۴	۵۱۰۴	۶۳۷	۶۹۵۸	.....۱۳۹۱
۶۵	۱۵۲۰	۵۵۳	۵۰۳۸	۶۱۸	۶۵۵۸	.....۱۳۹۲
۰	۲۱۵	۰	۴۰۰	۰	۶۱۵	.....آبدانان
۳۷	۴۰۴	۳۹۴	۲۹۰۱	۴۳۱	۳۳۰۵	.....ایلام
۰	۰	۰	۲	۰	۲	.....ایوان
۰	۷۷	۴	۸۷	۴	۱۶۴	.....بدره
۰	۳۲۶	۰	۳۳۶	۰	۶۶۲	.....چرداول
۱۶	۱۷۷	۱۰۱	۴۴۳	۱۱۷	۶۲۰	.....دره شهر
۱۰	۱۳۷	۴۸	۴۹۱	۵۸	۶۲۸	.....دهلران
۰	۱	۰	۳	۰	۴	.....سیروان
۰	۵۱	۱	۲۰۶	۱	۲۵۷	.....ملکشاهی
۲	۱۳۲	۵	۱۶۹	۷	۳۰۱	.....مهران

مأخذ- اداره کل ثبت احوال استان ایلام



۲-۲۰- جمعیت ۱۰ ساله و بیشتر بر حسب سن، جنس و وضع زناشویی

مرد								شرح
اظهار نشده	هرگز ازدواج نکرده	حداقل یکبار ازدواج کرده					جمع	
		اظهار نشده	بی همسر		دارای همسر	جمع		
			بر اثر طلاق	بر اثر فوت همسر				
۳۸۱	۷۵۰۴۸	X	۱۹۵	۱۳۸۲	۶۸۵۳۰	۷۰۱۰۷	۱۴۵۵۳۶	.....مهر ۱۳۷۰
۴۱۸	۹۷۵۸۶	X	۲۵۹	۱۳۵۶	۷۹۰۳۵	۸۰۶۵۰	۱۷۸۶۵۴	.....آبان ۱۳۷۵
۲۲۴۸	۱۲۳۶۸۱	۹۷	۶۲۲	۱۷۶۱	۱۰۸۴۴۸	۱۱۰۹۲۸	۲۳۶۸۵۷	.....آبان ۱۳۸۵
۱۲۷	۱۱۰۱۰۱	...	۶۰۱	۱۷۸۳	۱۲۵۶۵۳	۱۲۸۰۳۷	۲۳۸۲۶۵	.....آبان ۱۳۹۰
۱۳	۲۰۱۴۶	...	۵	۷	۱۰۱	۱۱۳	۲۰۲۷۲	.....۱۰-۱۴ ساله
۱۳	۲۷۸۳۹	...	۷	۹	۲۷۷	۲۹۳	۲۸۱۴۵	.....۱۵-۱۹ ساله
۴۱	۳۲۹۵۱	...	۳۹	۲۷	۴۰۷۸	۴۱۴۸	۳۷۱۴۰	.....۲۰-۲۴ ساله
۱۴	۱۹۴۱۹	...	۱۰۳	۶۱	۱۴۳۸۴	۱۴۵۵۶	۳۳۹۸۹	.....۲۵-۲۹ ساله
۱۵	۶۴۵۷	...	۱۲۱	۵۵	۱۹۰۸۰	۱۹۲۵۹	۲۵۷۳۱	.....۳۰-۳۴ ساله
۴	۱۹۴۰	...	۱۰۶	۹۲	۱۹۱۳۵	۱۹۳۴۰	۲۱۲۸۴	.....۳۵-۳۹ ساله
۷	۶۷۸	...	۹۴	۶۷	۱۷۵۱۳	۱۷۶۷۶	۱۸۳۶۱	.....۴۰-۴۴ ساله
۲	۲۳۹	...	۳۵	۳۷	۱۱۶۵۲	۱۱۷۲۴	۱۱۹۶۵	.....۴۵-۴۹ ساله
۱	۱۳۱	...	۴۰	۷۸	۱۱۴۶۸	۱۱۵۸۶	۱۱۷۱۸	.....۵۰-۵۴ ساله
۲	۸۳	...	۱۵	۱۰۰	۸۸۵۶	۸۹۷۱	۹۰۵۶	.....۵۵-۵۹ ساله
۱	۶۲	...	۱۳	۱۰۹	۶۰۳۰	۶۱۵۲	۶۲۱۵	.....۶۰-۶۴ ساله
۰	۱۴۳	...	۲۳	۱۱۴۱	۱۳۰۷۰	۱۴۲۳۴	۱۴۳۷۷	.....۶۵ ساله و بیشتر
۱۴	۱۳	...	۰	۰	۹	۹	۳۶	.....نامشخص



## ۲۰-۲- جمعیت ۱۰ ساله و بیشتر بر حسب سن، جنس و وضع زناشویی (دنباله)

مرد								شرح
اظهار نشده	هرگز ازدواج نکرده	حداقل یکبار ازدواج کرده				جمع	جمع	
		اظهار نشده	بی همسر		دارای همسر			
			بر اثر طلاق	بر اثر فوت همسر				
								ساکن در نقاط شهری...
۲۲۹	۳۵۱۶۴	x	۷۶	۵۴۷	۳۴۰۴۵	۳۴۶۶۸	۷۰۰۶۱	..... مهر ۱۳۷۰
۱۹۸	۵۱۵۹۹	x	۱۴۷	۶۰۶	۴۳۵۴۳	۴۴۲۹۶	۹۶۰۹۳	..... آبان ۱۳۷۵
۱۲۹۴	۷۲۶۱۰	۴۸	۳۷۰	۹۶۸	۶۷۷۰۷	۶۹۰۹۳	۱۴۲۹۹۷	..... آبان ۱۳۸۵
۶۵	۶۸۹۴۷	...	۳۷۱	۱۰۴۴	۸۱۵۳۶	۸۲۹۶۱	۱۵۱۹۷۳	..... آبان ۱۳۹۰
۵	۱۲۷۳۰	...	۳	۶	۴۵	۵۴	۱۲۷۸۹	..... ۱۰-۱۴ ساله
۱۱	۱۷۰۴۵	...	۳	۶	۱۲۹	۱۳۸	۱۷۱۹۴	..... ۱۵-۱۹ ساله
۳۵	۲۰۴۱۷	...	۲۱	۱۸	۲۳۴۷	۲۳۸۷	۲۲۸۳۹	..... ۲۰-۲۴ ساله
۴	۱۲۵۰۳	...	۶۴	۴۴	۹۰۲۹	۹۱۳۹	۲۱۶۴۶	..... ۲۵-۲۹ ساله
۴	۴۱۲۳	...	۶۸	۳۸	۱۲۳۹۱	۱۲۴۹۹	۱۶۶۲۶	..... ۳۰-۳۴ ساله
۳	۱۲۷۰	...	۷۴	۵۴	۱۲۷۵۷	۱۲۸۸۸	۱۴۱۶۱	..... ۳۵-۳۹ ساله
۰	۴۴۷	...	۶۵	۳۹	۱۲۳۱۱	۱۲۴۱۷	۱۲۸۶۴	..... ۴۰-۴۴ ساله
۱	۱۶۵	...	۲۰	۲۴	۸۲۴۴	۸۲۸۸	۸۴۵۴	..... ۴۵-۴۹ ساله
۰	۸۲	...	۳۰	۴۷	۷۵۲۹	۷۶۰۶	۷۶۸۸	..... ۵۰-۵۴ ساله
۰	۵۳	...	۱۰	۷۴	۵۶۷۹	۵۷۶۳	۵۸۱۶	..... ۵۵-۵۹ ساله
۰	۳۳	...	۴	۵۹	۳۷۵۱	۳۸۱۴	۳۸۴۷	..... ۶۰-۶۴ ساله
۰	۶۹	...	۹	۶۳۵	۷۳۱۷	۷۹۶۱	۸۰۳۰	..... ۶۵ ساله و بیشتر
۲	۱۰	...	۰	۰	۷	۷	۱۹	..... نامشخص



۲۰-۲- جمعیت ۱۰ ساله و بیشتر بر حسب سن، جنس و وضع زناشویی (دنباله)

مرد								شرح
اظهار نشده	هرگز ازدواج نکرده	حداقل یکبار ازدواج کرده					جمع	
		اظهار نشده	بی همسر		دارای همسر	جمع		
			بر اثر طلاق	بر اثر فوت همسر				
۱۴۴	۳۶۸۳۲	×	۱۱۲	۷۶۳	۳۲۲۲۶	۳۳۱۰۱	۷۰۰۷۷	ساکن در نقاط روستایی
۲۱۹	۴۴۱۰۴	×	۱۰۶	۶۹۶	۳۳۷۴۲	۳۴۵۴۴	۷۸۸۶۷	مهر ۱۳۷۰.....
۸۵۴	۵۰۲۹۵	۴۵	۲۵۰	۷۸۲	۴۰۰۴۰	۴۱۱۱۷	۹۲۲۶۶	آبان ۱۳۷۵.....
۶۱	۴۰۸۲۴	...	۲۳۰	۷۲۹	۴۳۸۳۹	۴۴۷۹۸	۸۵۶۸۳	آبان ۱۳۸۵.....
۸	۷۳۵۶	...	۲	۱	۵۶	۵۹	۷۴۲۳	آبان ۱۳۹۰.....
۲	۱۰۶۸۵	...	۴	۳	۱۴۶	۱۵۳	۱۰۸۴۰	۱۰-۱۴ ساله.....
۶	۱۲۴۳۵	...	۱۸	۹	۱۷۲۰	۱۷۵۰	۱۴۱۹۱	۱۵-۱۹ ساله.....
۱۰	۶۸۷۰	...	۳۹	۱۷	۵۳۳۲	۵۳۹۴	۱۲۲۷۴	۲۰-۲۴ ساله.....
۱۰	۲۳۲۷	...	۵۳	۱۷	۶۶۵۷	۶۷۲۸	۹۰۶۵	۲۵-۲۹ ساله.....
۱	۶۶۵	...	۳۲	۳۸	۶۳۴۷	۶۴۲۱	۷۰۸۷	۳۰-۳۴ ساله.....
۷	۲۳۱	...	۲۹	۲۶	۵۱۷۰	۵۲۲۵	۵۴۶۳	۳۵-۳۹ ساله.....
۱	۷۴	...	۱۵	۱۳	۳۳۸۴	۳۴۱۲	۳۴۸۷	۴۰-۴۴ ساله.....
۱	۴۷	...	۱۰	۳۰	۳۹۰۷	۳۹۴۷	۳۹۹۵	۴۵-۴۹ ساله.....
۲	۲۹	...	۵	۲۶	۳۱۵۴	۳۱۸۵	۳۲۱۶	۵۰-۵۴ ساله.....
۱	۲۹	...	۹	۴۹	۲۲۵۶	۲۳۱۴	۲۳۴۴	۵۵-۵۹ ساله.....
۰	۷۳	...	۱۴	۵۰۰	۵۷۰۸	۶۲۲۲	۶۲۹۵	۶۰-۶۴ ساله.....
۱۲	۳	...	۰	۰	۲	۲	۱۷	۶۵ ساله و بیشتر.....
								نامشخص.....



## ۲۰- جمعیت ۱۰ ساله و بیشتر بر حسب سن، جنس و وضع زناشویی (دنباله)

زن								شرح
اظهار نشده	هرگز ازدواج نکرده	حداقل یکبار ازدواج کرده					جمع	
		اظهار نشده	بی همسر		دارای همسر	جمع		
			بر اثر طلاق	بر اثر فوت همسر				
۱۰۰۶	۵۵۹۱۹	-	۳۹۵	۹۰۹۴	۶۹۴۵۴	۷۸۹۴۳	۱۳۵۸۶۸	مهر ۱۳۷۰.....
۹۷۹	۸۰۰۹۹	-	۴۵۵	۱۰۴۴۲	۷۹۳۸۵	۹۰۲۸۲	۱۷۱۳۶۰	آبان ۱۳۷۵.....
۱۳۱۳	۱۰۲۶۸۳	۱۵۹۰	۹۶۱	۱۴۰۵۸	۱۰۷۴۵۳	۱۲۴۰۶۲	۲۲۸۰۵۸	آبان ۱۳۸۵.....
۷۹	۹۰۸۰۹	...	۱۲۱۷	۱۶۲۵۲	۱۲۵۱۵۶	۱۴۲۶۲۵	۲۳۳۵۱۳	آبان ۱۳۹۰.....
۱۰	۱۸۸۱۶	...	۴	۱۶	۱۸۷	۲۰۷	۱۹۰۳۳	۱۰-۱۴ ساله.....
۱۸	۲۳۹۱۴	...	۲۹	۱۹	۳۱۸۳	۳۲۳۳	۲۷۱۶۵	۱۵-۱۹ ساله.....
۳۶	۲۲۸۸۳	...	۱۱۴	۶۳	۱۳۳۶۵	۱۳۵۴۵	۳۶۴۶۴	۲۰-۲۴ ساله.....
۸	۱۳۴۸۷	...	۲۲۱	۱۳۸	۲۰۳۰۳	۲۰۶۶۷	۳۴۱۶۲	۲۵-۲۹ ساله.....
۱	۶۴۸۷	...	۲۰۷	۱۹۸	۱۹۰۸۹	۱۹۴۹۶	۲۵۹۸۴	۳۰-۳۴ ساله.....
۱	۳۰۵۶	...	۱۷۴	۳۹۹	۱۷۱۰۸	۱۷۶۸۳	۲۰۷۴۰	۳۵-۳۹ ساله.....
۰	۱۲۹۲	...	۱۶۸	۸۱۵	۱۶۰۶۴	۱۷۰۵۴	۱۸۳۴۶	۴۰-۴۴ ساله.....
۱	۴۲۷	...	۱۱۵	۹۱۰	۱۰۹۲۱	۱۱۹۴۹	۱۲۳۷۷	۴۵-۴۹ ساله.....
۰	۲۰۰	...	۷۶	۱۵۰۲	۹۳۷۹	۱۰۹۵۷	۱۱۱۵۷	۵۰-۵۴ ساله.....
۰	۹۰	...	۳۳	۱۸۶۷	۶۷۲۵	۸۶۲۶	۸۷۱۶	۵۵-۵۹ ساله.....
۰	۵۳	...	۲۲	۲۶۹۴	۴۷۳۴	۷۴۵۱	۷۵۰۴	۶۰-۶۴ ساله.....
۴	۹۳	...	۵۴	۷۶۳۰	۴۰۹۵	۱۱۷۸۰	۱۱۸۷۷	۶۵ ساله و بیشتر.....
۰	۱۱	...	۰	۱	۳	۴	۱۵	نامشخص.....



۲-۲۰- جمعیت ۱۰ ساله و بیشتر بر حسب سن، جنس و وضع زناشویی (دنباله)

زن								شرح
اظهار نشده	هرگز ازدواج نکرده	حداقل یکبار ازدواج کرده					جمع	
		اظهار نشده	بی همسر		دارای همسر	جمع		
			بر اثر طلاق	بر اثر فوت همسر				
								ساکن در نقاط شهری....
۵۲۹	۲۶۲۰۶	-	۱۹۳	۴۳۵۵	۳۴۰۵۶	۳۸۶۰۴	۶۵۳۳۹	.....مهر ۱۳۷۰
۴۴۶	۴۲۱۰۹	-	۲۲۹	۵۴۴۰	۴۳۷۰۴	۴۹۳۷۳	۹۱۹۲۸	.....آبان ۱۳۷۵
۶۴۹	۶۰۶۵۲	۹۴۱	۵۸۷	۸۲۴۶	۶۷۵۰۵	۷۷۲۷۹	۱۳۸۵۸۰	.....آبان ۱۳۸۵
۷۱	۵۷۵۷۸	۰۰۰	۷۶۰	۹۸۰۳	۸۱۸۰۹	۹۲۳۷۲	۱۵۰۰۲۱	.....آبان ۱۳۹۰
۶	۱۱۹۸۰	...	۱	۸	۸۶	۹۵	۱۲۰۸۱	.....۱۰-۱۴ ساله
۱۵	۱۵۱۲۷	...	۱۵	۱۲	۱۶۶۶	۱۶۹۵	۱۶۸۳۷	.....۱۵-۱۹ ساله
۳۶	۱۵۱۶۱	...	۶۷	۳۸	۸۳۸۷	۸۴۹۳	۲۳۶۹۰	.....۲۰-۲۴ ساله
۸	۸۳۹۱	...	۱۳۱	۷۷	۱۳۶۷۲	۱۳۸۸۰	۲۲۲۷۹	.....۲۵-۲۹ ساله
۱	۳۸۲۳	...	۱۳۹	۱۲۸	۱۳۰۶۲	۱۳۳۲۹	۱۷۱۵۳	.....۳۰-۳۴ ساله
۱	۱۷۶۶	...	۱۰۰	۲۴۹	۱۱۶۸۰	۱۲۰۲۹	۱۳۷۹۶	.....۳۵-۳۹ ساله
۰	۷۸۰	...	۱۱۱	۵۲۷	۱۰۹۸۷	۱۱۶۲۵	۱۲۴۰۵	.....۴۰-۴۴ ساله
۰	۲۶۱	...	۷۱	۶۰۶	۷۱۹۷	۷۸۷۴	۸۱۳۵	.....۴۵-۴۹ ساله
۰	۱۴۰	...	۶۱	۹۵۵	۵۸۵۷	۶۸۷۳	۷۰۱۳	.....۵۰-۵۴ ساله
۰	۶۰	...	۱۷	۱۰۸۱	۴۰۳۲	۵۱۳۰	۵۱۹۰	.....۵۵-۵۹ ساله
۰	۳۲	...	۱۰	۱۵۷۷	۲۷۳۹	۴۳۲۷	۴۳۵۹	.....۶۰-۶۴ ساله
۴	۵۰	...	۳۷	۴۵۴۴	۲۴۴۲	۷۰۲۳	۷۰۷۷	.....۶۵ ساله و بیشتر
۰	۷	...	۰	۱	۲	۳	۱۰	.....نامشخص



## ۲۰-۲- جمعیت ۱۰ ساله و بیشتر بر حسب سن، جنس و وضع زناشویی (دنباله)

زن								شرح
اظهار نشده	هرگز ازدواج نکرده	حداقل یکبار ازدواج کرده					جمع	
		اظهار نشده	بی همسر		دارای همسر	جمع		
			بر اثر طلاق	بر اثر فوت همسر				
								ساکن در نقاط روستایی
۴۵۴	۲۷۶۲۰	-	۱۸۸	۴۵۰۹	۳۳۱۰۶	۳۷۸۰۳	۶۵۸۷۷	..... مهر ۱۳۷۰
۵۱۰	۳۶۲۹۹	-	۲۱۷	۴۸۳۴	۳۳۹۳۳	۳۸۹۸۴	۷۵۷۹۳	..... آبان ۱۳۷۵
۵۹۷	۴۱۳۴۴	۶۰۵	۳۷۲	۵۷۶۱	۳۹۲۱۷	۴۵۹۵۵	۸۷۸۹۶	..... آبان ۱۳۸۵
۸	۳۲۹۸۴	...	۴۵۷	۶۴۲۶	۴۳۰۷۰	۴۹۹۵۳	۸۲۹۴۵	..... آبان ۱۳۹۰
۴	۶۷۷۳	...	۳	۸	۹۹	۱۱۰	۶۸۸۷	..... ۱۰-۱۴ ساله
۳	۸۷۱۶	...	۱۴	۷	۱۵۰۸	۱۵۲۹	۱۰۲۴۸	..... ۱۵-۱۹ ساله
۰	۷۶۶۸	...	۴۷	۲۵	۴۹۵۷	۵۰۳۱	۱۲۶۹۹	..... ۲۰-۲۴ ساله
۰	۵۰۶۶	...	۹۰	۶۰	۶۶۰۷	۶۷۶۱	۱۱۸۲۷	..... ۲۵-۲۹ ساله
۰	۲۶۴۹	...	۶۸	۷۰	۵۹۹۱	۶۱۳۱	۸۷۸۰	..... ۳۰-۳۴ ساله
۰	۱۲۸۳	...	۷۴	۱۵۰	۵۳۹۲	۵۶۱۸	۶۹۰۱	..... ۳۵-۳۹ ساله
۰	۵۰۸	...	۵۷	۲۸۶	۵۰۲۷	۵۳۷۷	۵۸۸۵	..... ۴۰-۴۴ ساله
۱	۱۶۴	...	۴۴	۳۰۲	۳۶۹۹	۴۰۴۸	۴۲۱۳	..... ۴۵-۴۹ ساله
۰	۶۰	...	۱۵	۵۴۵	۳۴۹۷	۴۰۵۷	۴۱۱۷	..... ۵۰-۵۴ ساله
۰	۲۹	...	۱۶	۷۸۳	۲۶۷۲	۳۴۷۲	۳۵۰۱	..... ۵۵-۵۹ ساله
۰	۲۱	...	۱۲	۱۱۱۳	۱۹۷۹	۳۱۰۴	۳۱۲۵	..... ۶۰-۶۴ ساله
۰	۴۳	...	۱۷	۳۰۷۷	۱۶۴۱	۴۷۳۶	۴۷۷۹	..... ۶۵ ساله و بیشتر
۰	۴	...	۰	۰	۱	۱	۵	..... نامشخص

مأخذ-مرکز آمار ایران

۲-۲۱- میزان ها و شاخص های عمده جمعیتی بر حسب جنس در نقاط شهری و روستایی

آبان ۱۳۷۵			شرح
نقاط روستایی	نقاط شهری	کل استان	
			مرد و زن .....
۲۱/۷۷	۲۱/۸۶	۲۱/۸۳	..... میانگین سنی
۱۶/۷۰	۱۷/۴۸	۱۷/۱۱	..... میانه سنی
			مرد.....
۲۲/۱۲	۲۲/۸۰	۲۲/۱۷	..... میانگین سنی
۱۶/۶۴	۱۷/۴۳	۱۷/۰۷	..... میانه سنی
			زن.....
۲۱/۴۲	۲۱/۵۵	۲۱/۴۷	..... میانگین سنی
۱۶/۷۷	۱۷/۵۳	۱۷/۱۶	..... میانه سنی

آبان ۱۳۸۵			شرح
نقاط روستایی	نقاط شهری	کل استان	
			مرد و زن .....
۲۶/۹۵	۲۶/۷۵	۲۶/۸۳	..... میانگین سنی
۲۲/۶۱	۲۳/۱۵	۲۲/۹۳	..... میانه سنی
			مرد.....
۲۷/۰۸	۲۶/۹۶	۲۷/۰۱	..... میانگین سنی
۲۲/۵۳	۲۳/۲۲	۲۲/۹۲	..... میانه سنی
			زن.....
۲۶/۸۲	۲۶/۵۴	۲۶/۶۵	..... میانگین سنی
۲۲/۷۰	۲۳/۱۰	۲۲/۹۰	..... میانه سنی



۲-۲۱- میزان ها و شاخص های عمده جمعیتی بر حسب جنس در نقاط شهری و روستایی (دنباله)

آبان ۱۳۹۰			شرح
نقاط روستایی	نقاط شهری	کل استان	
			مرد و زن .....
۲۹	۲۹	۲۹	..... میانگین سنی
۲۶	۲۶	۲۶	..... میانه سنی
			مرد .....
۲۹	۲۹	۲۸	..... میانگین سنی
۲۵	۲۷	۲۶	..... میانه سنی
			زن .....
۲۹	۲۹	۲۹	..... میانگین سنی
۲۶	۲۶	۲۶	..... میانه سنی

مأخذ-مرکز آمار ایران

۲-۲۲- خانوارهای معمولی و گروهی بر حسب تعداد اعضای خانوار

سال	جمع	انفر	۲ انفر	۳ انفر	۴ انفر	۵ انفر	۶ انفر	۷ انفر و بیشتر
.....۱۳۸۵	۱۱۰۵۷۲	۲۲۹۲	۱۱۲۳۰	۱۹۳۴۲	۲۱۵۴۰	۱۸۶۲۵	۱۵۰۷۹	۲۲۴۶۴
.....۱۳۹۰	۱۳۵۴۹۹	۵۲۸۳	۱۸۹۷۶	۳۰۹۵۰	۳۲۶۰۴	۲۳۱۲۰	۱۴۰۴۱	۱۰۵۲۵

مأخذ-مرکز آمار ایران



۲-۲۳- جمعیت ساکن بر حسب محل تولد، جنس و سن: ۱۳۹۰

اظهار نشده	ساکن در نقاط شهری					جمع	گروه سنی
	متولد جای دیگر			متولد در محل اقامت	جمع		
	خارج از کشور	آبادی	شهر				
۹۲۱۵	۵۱۱۴	۵۹۰۵۱	۵۰۷۸۴	۲۳۲۷۳۲	۳۵۶۸۹۶	۵۵۶۲۲۳	مرد وزن.....
۱۱۴	۷	۱۶۰	۸۰۶	۲۷۲۹۷	۲۸۳۸۴	۴۴۵۱۰	.....۴-ساله
۶۸۵	۲۱	۵۴۹	۲۱۶۲	۲۳۰۹۷	۲۶۵۱۴	۴۱۰۴۷	.....۹-۵ساله
۶۶۲	۳۴	۹۹۲	۲۲۳۱	۲۰۹۵۱	۲۴۸۷۰	۳۹۱۸۰	.....۱۴-۱۰ساله
۱۰۲۵	۵۰	۲۳۲۷	۴۳۷۶	۲۶۲۵۳	۳۴۰۳۱	۵۵۱۱۹	.....۱۹-۱۵ساله
۱۴۰۴	۹۰	۴۸۹۸	۹۲۹۱	۳۰۸۴۶	۴۶۵۲۹	۷۳۴۱۹	.....۲۴-۲۰ساله
۱۳۶۱	۱۱۴	۶۳۵۵	۷۷۹۳	۲۸۳۰۲	۴۳۹۲۵	۶۸۰۲۶	.....۲۹-۲۵ساله
۸۴۷	۴۶۱	۶۴۲۷	۶۲۲۸	۱۹۸۱۶	۳۳۷۷۹	۵۱۶۲۴	.....۳۴-۳۰ساله
۸۸۲	۵۸۶	۷۰۲۸	۵۱۷۹	۱۴۲۸۲	۲۷۹۵۷	۴۱۹۴۵	.....۳۹-۳۵ساله
۵۹۰	۹۶۷	۷۵۰۱	۴۲۹۳	۱۱۹۱۸	۲۵۲۶۹	۳۶۶۱۷	.....۴۴-۴۰ساله
۳۷۱	۸۵۵	۵۲۳۵	۲۵۱۸	۷۶۱۰	۱۶۵۸۹	۲۴۲۸۹	.....۴۹-۴۵ساله
۳۷۵	۶۸۳	۵۰۷۹	۲۰۰۲	۶۵۶۲	۱۴۷۰۱	۲۲۸۱۳	.....۵۴-۵۰ساله
۲۶۸	۴۷۲	۳۸۳۵	۱۳۴۱	۵۰۹۰	۱۱۰۰۶	۱۷۷۲۳	.....۵۹-۵۵ساله
۱۹۲	۲۸۳	۳۰۰۲	۸۹۲	۳۸۳۷	۸۲۰۶	۱۳۶۷۵	.....۶۴-۶۰ساله
۹۹	۲۰۲	۱۴۷۳	۴۹۳	۲۰۸۱	۴۳۴۸	۷۱۸۴	.....۶۹-۶۵ساله
۱۱۷	۱۴۵	۱۳۸۷	۴۴۵	۱۷۵۰	۳۸۴۴	۶۷۱۶	.....۷۴-۷۰ساله
۲۱۶	۱۴۴	۲۸۰۳	۷۲۷	۳۰۲۵	۶۹۱۵	۱۲۲۸۱	.....۷۵ساله و بیشتر



۲-۲۳- جمعیت ساکن بر حسب محل تولد، جنس و سن: ۱۳۹۰ (دنباله)

اظهار نشده	ساکن در نقاط شهری					جمع	گروه سنی
	متولد جای دیگر			متولد در محل اقامت	جمع		
	خارج از کشور	آبادی	شهر				
۴۹۵۱	۲۴۷۰	۲۹۴۱۲	۲۵۰۳۵	۱۱۸۵۰۹	۱۸۰۳۷۷	۲۸۱۷۴۶	مرد .....
۵۶	۵	۱۰۵	۴۱۱	۱۴۰۳۸	۱۴۶۱۵	۲۲۹۰۰	.....۴-ساله
۳۵۳	۱۱	۲۹۸	۱۱۶۸	۱۱۹۵۹	۱۳۷۸۹	۲۱۱۷۴	.....۹-۵ساله
۳۳۱	۱۹	۵۱۰	۱۱۷۰	۱۰۷۵۹	۱۲۷۸۹	۲۰۲۱۲	.....۱۴-۱۰ساله
۵۳۲	۲۵	۱۱۵۵	۲۳۷۰	۱۳۱۱۲	۱۷۱۹۴	۲۸۰۳۴	.....۱۹-۱۵ساله
۷۱۵	۳۳	۲۲۹۴	۴۶۲۲	۱۵۱۷۵	۲۲۸۳۹	۳۷۰۳۰	.....۲۴-۲۰ساله
۷۸۸	۴۱	۳۰۳۶	۳۴۲۷	۱۴۳۵۴	۲۱۶۴۶	۳۳۹۲۰	.....۲۹-۲۵ساله
۴۷۴	۱۸۳	۳۰۸۴	۲۸۶۲	۱۰۰۲۳	۱۶۶۲۶	۲۵۶۹۱	.....۳۴-۳۰ساله
۵۴۴	۲۹۹	۳۴۶۰	۲۴۹۳	۷۳۶۵	۱۴۱۶۱	۲۱۲۴۸	.....۳۹-۳۵ساله
۳۲۶	۴۴۳	۳۷۷۲	۲۱۶۸	۶۱۵۵	۱۲۸۶۴	۱۸۳۲۷	.....۴۴-۴۰ساله
۱۸۷	۴۰۱	۲۶۶۲	۱۲۸۷	۳۹۱۷	۸۴۵۴	۱۱۹۴۱	.....۴۹-۴۵ساله
۱۹۸	۳۶۷	۲۷۰۲	۱۰۵۴	۳۳۶۷	۷۶۸۸	۱۱۶۸۳	.....۵۴-۵۰ساله
۱۴۱	۲۶۵	۲۰۰۰	۷۰۹	۲۷۰۱	۵۸۱۶	۹۰۳۲	.....۵۹-۵۵ساله
۹۲	۱۴۸	۱۳۷۱	۴۱۶	۱۸۲۰	۳۸۴۷	۶۱۹۱	.....۶۴-۶۰ساله
۵۰	۹۷	۶۵۲	۲۳۹	۱۰۱۰	۲۰۴۸	۳۳۹۵	.....۶۹-۶۵ساله
۴۹	۶۲	۷۵۹	۲۳۴	۹۹۵	۲۰۹۹	۳۷۳۶	.....۷۴-۷۰ساله
۱۰۹	۷۱	۱۵۵۲	۳۹۹	۱۷۵۲	۳۸۸۳	۷۱۹۴	.....۷۵ساله و بیشتر



۲-۲۳- جمعیت ساکن بر حسب محل تولد، جنس و سن: ۱۳۹۰ (دنباله)

اظهار نشده	ساکن در نقاط شهری					جمع	گروه سنی
	متولد جای دیگر			متولد در محل اقامت	جمع		
	خارج از کشور	آبادی	شهر				
۴۲۶۴	۲۶۴۴	۲۹۶۳۹	۲۵۷۴۹	۱۱۴۲۲۳	۱۷۶۵۱۹	۲۷۴۴۷۷	زن.....
۵۸	۲	۵۵	۳۹۵	۱۳۲۵۹	۱۳۷۶۹	۲۱۶۱۰	.....۴-۰ساله
۳۳۲	۱۰	۲۵۱	۹۹۴	۱۱۱۳۸	۱۲۷۲۵	۱۹۸۷۳	.....۹-۵ساله
۳۳۱	۱۵	۴۸۲	۱۰۶۱	۱۰۱۹۲	۱۲۰۸۱	۱۸۹۶۸	.....۱۴-۱۰ساله
۴۹۳	۲۵	۱۱۷۲	۲۰۰۶	۱۳۱۴۱	۱۶۸۳۷	۲۷۰۸۵	.....۱۹-۱۵ساله
۶۸۹	۵۷	۲۶۰۴	۴۶۶۹	۱۵۶۷۱	۲۳۶۹۰	۳۶۳۸۹	.....۲۴-۲۰ساله
۵۷۳	۷۳	۳۳۱۹	۴۳۶۶	۱۳۹۴۸	۲۲۲۷۹	۳۴۱۰۶	.....۲۹-۲۵ساله
۳۷۳	۲۷۸	۳۳۴۳	۳۳۶۶	۹۷۹۳	۱۷۱۵۳	۲۵۹۳۳	.....۳۴-۳۰ساله
۳۳۸	۲۸۷	۳۵۶۸	۲۶۸۶	۶۹۱۷	۱۳۷۹۶	۲۰۶۹۷	.....۳۹-۳۵ساله
۲۶۴	۵۲۴	۳۷۲۹	۲۱۲۵	۵۷۶۳	۱۲۴۰۵	۱۸۲۹۰	.....۴۴-۴۰ساله
۱۸۴	۴۵۴	۲۵۷۳	۱۲۳۱	۳۶۹۳	۸۱۳۵	۱۲۳۴۸	.....۴۹-۴۵ساله
۱۷۷	۳۱۶	۲۳۷۷	۹۴۸	۳۱۹۵	۷۰۱۳	۱۱۱۳۰	.....۵۴-۵۰ساله
۱۲۷	۲۰۷	۱۸۳۵	۶۳۲	۲۳۸۹	۵۱۹۰	۸۶۹۱	.....۵۹-۵۵ساله
۱۰۰	۱۳۵	۱۶۳۱	۴۷۶	۲۰۱۷	۴۳۵۹	۷۴۸۴	.....۶۴-۶۰ساله
۴۹	۱۰۵	۸۲۱	۲۵۴	۱۰۷۱	۲۳۰۰	۳۷۸۹	.....۶۹-۶۵ساله
۶۸	۸۳	۶۲۸	۲۱۱	۷۵۵	۱۷۴۵	۲۹۸۰	.....۷۴-۷۰ساله
۱۰۷	۷۳	۱۲۵۱	۳۲۸	۱۲۷۳	۳۰۳۲	۵۰۸۷	.....۷۵ساله و بیشتر



## ۲-۲۳-جمعیت ساکن بر حسب محل تولد، جنس و سن:۱۳۹۰(دنباله)

اظهار نشده	ساکن در نقاط روستایی					جمع	گروه سنی
	متولد جای دیگر			متولد در محل اقامت	جمع		
	خارج از کشور	آبادی	شهر				
۷۱۰۹	۱۵۴۵	۱۷۹۵۸	۱۴۴۲۰	۱۵۸۲۹۵	۱۹۹۳۲۷	۲۰۶۴۳۶	مرد وزن.....
۸۷	۱	۶۸	۲۴۸	۱۵۷۲۲	۱۶۱۲۶	۱۶۲۱۳	.....۴-۰ساله
۵۷۴	۲۲	۲۶۹	۷۰۶	۱۲۹۶۲	۱۴۵۳۳	۱۵۱۰۷	.....۹-۵ساله
۵۹۵	۷۳	۴۸۱	۷۲۷	۱۲۴۳۴	۱۴۳۱۰	۱۴۹۰۵	.....۱۴-۱۰ساله
۸۹۰	۹۴	۱۱۱۰	۱۴۲۲	۱۷۵۷۲	۲۱۰۸۸	۲۱۹۷۸	.....۱۹-۱۵ساله
۹۸۴	۲۷۰	۱۸۸۱	۳۰۰۶	۲۰۷۴۹	۲۶۸۹۰	۲۷۸۷۴	.....۲۴-۲۰ساله
۹۱۲	۲۳۰	۲۲۱۲	۲۲۶۵	۱۸۴۸۲	۲۴۱۰۱	۲۵۰۱۲	.....۲۹-۲۵ساله
۶۶۶	۱۳۰	۲۱۱۱	۱۶۷۰	۱۳۲۶۸	۱۷۸۴۵	۱۸۵۱۱	.....۳۴-۳۰ساله
۵۶۵	۱۴۰	۲۰۱۶	۱۲۴۰	۱۰۰۲۷	۱۳۹۸۸	۱۴۵۵۳	.....۳۹-۳۵ساله
۳۸۶	۱۶۵	۱۸۱۷	۹۲۶	۸۰۵۴	۱۱۳۴۸	۱۱۷۳۴	.....۴۴-۴۰ساله
۲۶۷	۱۰۲	۱۲۱۳	۵۱۵	۵۶۰۳	۷۷۰۰	۷۹۶۷	.....۴۹-۴۵ساله
۲۷۵	۹۱	۱۲۱۳	۴۷۸	۶۰۵۵	۸۱۱۲	۸۳۸۷	.....۵۴-۵۰ساله
۲۶۷	۵۹	۱۰۰۳	۳۵۵	۵۰۳۳	۶۷۱۷	۶۹۸۴	.....۵۹-۵۵ساله
۱۹۸	۳۹	۸۶۵	۲۹۰	۴۰۷۷	۵۴۶۹	۵۶۶۷	.....۶۴-۶۰ساله
۹۵	۲۷	۴۰۸	۱۴۸	۲۱۵۸	۲۸۳۶	۲۹۳۱	.....۶۹-۶۵ساله
۱۰۶	۶۵	۴۱۴	۱۵۱	۲۱۳۶	۲۸۷۲	۲۹۷۸	.....۷۴-۷۰ساله
۲۳۷	۳۷	۸۷۷	۲۶۰	۳۹۵۵	۵۳۶۶	۵۶۰۳	.....۷۵ساله و بیشتر



۲-۲۳- جمعیت ساکن بر حسب محل تولد، جنس و سن: ۱۳۹۰ (دنباله)

اظهار نشده	ساکن در نقاط روستایی				جمع	جمع	گروه سنی
	متولد جای دیگر			متولد در محل			
	خارج از کشور	آبادی	شهر	اقامت	جمع		
۳۶۹۸	۷۵۱	۷۱۳۵	۷۷۶۹	۸۲۰۱۶	۱۰۱۳۶۹	۱۰۵۰۶۷	مرد .....
۴۶	۰	۳۱	۱۱۵	۸۰۹۳	۸۲۸۵	۸۳۳۱	۰-۴ ساله .....
۲۷۹	۱۵	۱۳۵	۳۶۹	۶۵۸۷	۷۳۸۵	۷۶۶۷	۵-۹ ساله .....
۳۰۸	۳۹	۲۲۹	۳۷۶	۶۴۷۱	۷۴۲۳	۷۷۲۱	۱۰-۱۴ ساله .....
۴۳۷	۴۸	۵۲۷	۸۵۱	۸۹۷۷	۱۰۸۴۰	۱۱۲۷۷	۱۵-۱۹ ساله .....
۵۱۲	۱۲۸	۷۷۰	۱۹۲۰	۱۰۸۶۱	۱۴۱۹۱	۱۴۷۰۳	۲۰-۲۴ ساله .....
۵۳۲	۱۰۱	۷۸۱	۱۱۷۲	۹۶۸۸	۱۲۲۷۴	۱۲۸۰۶	۲۵-۲۹ ساله .....
۳۳۰	۶۳	۷۷۲	۸۲۹	۷۰۷۱	۹۰۶۵	۹۳۹۵	۳۰-۳۴ ساله .....
۳۴۳	۷۶	۸۰۶	۵۹۷	۵۲۶۵	۷۰۸۷	۷۴۳۰	۳۵-۳۹ ساله .....
۲۱۰	۸۵	۷۱۲	۴۵۰	۴۰۰۶	۵۴۶۳	۵۶۷۳	۴۰-۴۴ ساله .....
۱۱۵	۵۴	۴۰۵	۲۲۷	۲۶۸۶	۳۴۸۷	۳۶۰۲	۴۵-۴۹ ساله .....
۱۳۹	۴۵	۴۵۱	۲۲۹	۳۱۳۱	۳۹۹۵	۴۱۳۴	۵۰-۵۴ ساله .....
۱۲۴	۳۰	۳۹۱	۱۹۲	۲۴۷۹	۳۲۱۶	۳۳۴۰	۵۵-۵۹ ساله .....
۷۲	۲۳	۲۷۰	۱۱۴	۱۸۶۵	۲۳۶۴	۲۴۳۶	۶۰-۶۴ ساله .....
۴۷	۱۰	۱۵۴	۸۳	۱۰۵۳	۱۳۴۷	۱۳۹۴	۶۵-۶۹ ساله .....
۶۰	۱۶	۲۲۷	۷۶	۱۲۵۸	۱۶۳۷	۱۶۹۷	۷۰-۷۴ ساله .....
۱۴۱	۱۸	۴۷۴	۱۵۶	۲۵۲۲	۳۳۱۱	۳۴۵۲	۷۵ ساله و بیشتر .....



۲-۲۳- جمعیت ساکن بر حسب محل تولد، جنس و سن: ۱۳۹۰ (دنباله)

اظهار نشده	ساکن در نقاط روستایی					جمع	گروه سنی
	متولد جای دیگر			متولد در محل اقامت	جمع		
	خارج از کشور	آبادی	شهر				
۳۴۱۱	۷۹۴	۱۰۸۲۳	۶۶۵۱	۷۶۲۷۹	۹۷۹۵۸	۱۰۱۳۶۹	زن.....
۴۱	۱	۳۷	۱۳۳	۷۶۲۹	۷۸۴۱	۷۸۸۲	.....۴-۰ساله
۲۹۵	۷	۱۳۴	۳۳۷	۶۳۷۵	۷۱۴۸	۷۴۴۳	.....۹-۵ساله
۲۸۷	۳۴	۲۵۲	۳۵۱	۵۹۶۳	۶۸۸۷	۷۱۷۴	.....۱۴-۱۰ساله
۴۵۳	۴۶	۵۸۳	۵۷۱	۸۵۹۵	۱۰۲۴۸	۱۰۷۰۱	.....۱۹-۱۵ساله
۴۷۲	۱۴۲	۱۱۱۱	۱۰۸۶	۹۸۸۸	۱۲۶۹۹	۱۳۱۷۱	.....۲۴-۲۰ساله
۳۸۰	۱۲۹	۱۴۳۱	۱۰۹۳	۸۷۹۴	۱۱۸۲۷	۱۲۲۰۷	.....۲۹-۲۵ساله
۳۳۶	۶۷	۱۳۳۹	۸۴۱	۶۱۹۷	۸۷۸۰	۹۱۱۶	.....۳۴-۳۰ساله
۲۲۲	۶۴	۱۲۱۰	۶۴۳	۴۷۶۲	۶۹۰۱	۷۱۲۳	.....۳۹-۳۵ساله
۱۷۶	۸۰	۱۱۰۵	۴۷۶	۴۰۴۸	۵۸۸۵	۶۰۶۱	.....۴۴-۴۰ساله
۱۵۲	۴۸	۸۰۸	۲۸۸	۲۹۱۷	۴۲۱۳	۴۳۶۵	.....۴۹-۴۵ساله
۱۳۶	۴۶	۷۶۲	۲۴۹	۲۹۲۴	۴۱۱۷	۴۲۵۳	.....۵۴-۵۰ساله
۱۴۳	۲۹	۶۱۲	۱۶۳	۲۵۵۴	۳۵۰۱	۳۶۴۴	.....۵۹-۵۵ساله
۱۲۶	۱۶	۵۹۵	۱۷۶	۲۲۱۲	۳۱۲۵	۳۲۵۱	.....۶۴-۶۰ساله
۴۸	۱۷	۲۵۴	۶۵	۱۱۰۵	۱۴۸۹	۱۵۳۷	.....۶۹-۶۵ساله
۴۶	۴۹	۱۸۷	۷۵	۸۷۸	۱۲۳۵	۱۲۸۱	.....۷۴-۷۰ساله
۹۶	۱۹	۴۰۳	۱۰۴	۱۴۳۳	۲۰۵۵	۲۱۵۱	.....۷۵ساله و بیشتر

مأخذ-مرکز آمار ایران