

مقدمه

آب: آمار آب شامل (آب های زیر زمینی) که توسط شرکت آب منطقه ای استان تهیه شده و همچنین آمار (تصفیه خانه ها) و (طول شبکه ها و تعداد انشعاب آب و فاضلاب) می باشد که توسط شرکت آب و فاضلاب استان تهیه گردیده.

برق: اطلاعات آماری برق شامل آمار انتقال و مصرف برق است که از اطلاعات شرکت برق منطقه ای استان استفاده می شود.

تعاریف و مفاهیم به کار رفته در این فصل به شرح

زیر است:

انشعاب آب: به آخرین رشته خط لوله ای که از لوله توزیع آب منشعب و به محل مصرف آب متصل می شود، انشعاب آب اطلاق می شود.

شبکه توزیع آب: به مجموع خطوط لوله اصلی و فرعی داخل شهر که آب را از مخازن سرویس و ذخیره و یا انتهای خطوط انتقال به محل های مصرف می رسانند شبکه توزیع آب اطلاق می شود.

انشعاب فاضلاب: عبارت از لوله ای که فاضلاب یا پساب جمع آوری شده یک واحد مسکونی، تجاری یا خدماتی را به شبکه فاضلاب شهری متصل می کند.

شبکه جمع آوری فاضلاب: عبارت است از خطوط لوله اصلی و فرعی داخل شهر که فاضلاب را از واحدهای مسکونی و غیرمسکونی شهری جمع - آوری و به مراکز تصفیه و دفع فاضلاب منتقل می کند.

شبکه سراسری: بیشتر نقاط تولید و مناطق مصرف برق کشور با شبکه ای از خطوط انتقال و ایستگاه های فشارقوی که مجموعاً شبکه سراسری خوانده می شود به هم پیوسته اند، از طریق این شبکه امکان مبادله انرژی بین مناطق زیر پوشش وجود دارد صدور برق به خارج از کشور نیز از طریق همین شبکه است.

خارج از شبکه سراسری: عبارت است از مناطقی که تا حال حاضر به دلایل فنی، جغرافیائی و اقتصادی به شبکه سراسری نپیوسته اند خارج از شبکه سراسری خوانده می شود.

بیشترین بار همزمان: عبارت است از بیشترین قدرت کلی که به طور همزمان در نواحی مختلف یک منطقه یا کشور به مصرف می رسد. این بار مربوط به یک لحظه خاص از یک دوره زمانی معین (روزانه، هفتگی، ماهانه، سالانه و ...) است.

بار - تقاضا: مقدار توان اکتیو (حقیقی) که در یک زمان معین در بخشی از یک شبکه، یا به توسط یک مشترک به مصرف می رسد، بار مصرفی آن بخش یا مشترک خوانده می شود.

بیشترین بار ناهمزمان: عبارت است از مجموع بیشترین بارهای مصرف شده در مناطق مختلف کشور در یک دوره زمانی معین. بیشترین بارهای مناطق لزوماً همزمان نیستند.

شرکت برق: منظور شرکت سهامی برق است که به موجب مقررات قانونی، به کار تولید، انتقال و توزیع نیرو و یا بخشی از این امور اشتغال دارد و برق متقاضی را تأمین می کند.

روشنائی معابر اختصاصی شهرک‌های محصور، در صورتی که دارای انشعاب جداگانه‌ای باشند و پادگان‌هایی که مصارف برق مجموعه‌های مسکونی آن‌ها بیش از مصارف عمومی آن‌ها باشد.

مصارف صنعتی: قسمتی از برق تولیدی است که در اختیار واحدهای صنعتی قرار می‌گیرد قدرت درخواستی هر یک از این واحدها، بیش از ۴۰ کیلو وات است و صرفاً در جهت تولید محصولات صنعتی و برای ماشین آلات مربوط به کار می‌رود.

مصارف کشاورزی: منظور قسمتی از انرژی برق است که برای مصرف پمپ‌های آبیاری در امر کشاورزی استفاده می‌شود.

مصارف تجاری: انشعاب‌هایی که عموماً برای محل کسب و تجارت دایر می‌گردند مشمول این تعرفه واقع می‌شوند ضمناً مصارف انشعاباتی که با هیچ یک از بندهای این ماده مطابقت ندارند مشمول تعرفه تجاری می‌باشند. بهای برق مصارف اشتراکی انشعاب‌های تجاری نیز با تعرفه تجاری محاسبه و دریافت می‌شوند.

گزیده اطلاعات

در سال ۹۲-۱۳۹۱، تعداد ۱۱۴۲ چاه عمیق در استان وجود داشته که از این تعداد چاه عمیق، سالانه ۲۶۷۴۰۰ هزار مترمکعب آب تخلیه شده، که نسبت به سال قبل ۱/۵۴ درصد افزایش داشته است. همچنین در سال آبی فوق، تعداد چاه‌های نیمه عمیق استان ۶۱۸ چاه بوده است و تخلیه سالانه این تعداد چاه ۳۰۷۰۰ هزارمتر مکعب آب بوده است. ضمناً در تصفیه خانه‌ی استان در سال ۱۳۹۲ میزان ۱۲۴۸۷۹۴۹ مترمکعب آب

مصرف داخلی: عبارت است از انرژی برق مصرف شده در یک دوره زمانی معین به توسط تجهیزات و ماشین آلات مستقر در داخل نیروگاه، تلفات ترانسفورماتورهای وابسته به مولد و نیز روشنائی قسمت‌های مختلف نیروگاه جزء مصرف داخلی محسوب می‌شود، این کمیت بر حسب کیلو وات ساعت یا مگاوات ساعت بیان می‌شود.

خط: مجموعه‌ای از مدارهای نصب شده بر روی پایه‌هایی که انرژی برق تولید شده را با ولتاژهای متفاوت از یک نقطه تولید (نیروگاه) یا تبدیل ولتاژ (ایستگاه) به نقاط مصرف منتقل می‌کند.

خط انتقال نیرو: خطی است که انرژی برق را به طور کلان با ولتاژهای بالا (برای ایلام ۴۰۰ و ۲۳۰ کیلو ولتی) از خود عبور می‌دهد.

خط فوق توزیع: خطی است که انرژی برق را با ولتاژهای ۱۳۲ و ۶۳ (۶۶) کیلو ولت به منظور برق رسانی ناحیه‌ای از خود عبور می‌دهد خط ۱۳۲ کیلو ولتی گاهی بسته به نوع وظیفه و عملکردی که به عهده دارند جزء خطوط انتقال نیرو طبقه بندی می‌شوند.

مشترک برق: عبارت است از شخص حقیقی یا حقوقی که انشعاب مورد تقاضایش طبق مقررات برقرار شده باشد مصرف کنندگان خانگی، تجاری، کشاورزی و صنعتی شامل این تعریف می‌شوند.

مصارف خانگی: قسمتی از برق تولیدی است که در اختیار خانوارها قرار می‌گیرد و صرفاً جهت به کار انداختن وسایل و تجهیزات متعارف برقی در واحد مسکونی به کار می‌رود.

مصارف عمومی: عبارت است از مصارف اشتراکی بلوک‌ها و مجموعه‌های ساختمانی و شهرک‌ها و همچنین

تصفیه شده است.

در سال ۱۳۹۲، ۱۲۲۵۹۶ انشعاب آب وجود داشته که نسبت به سال قبل ۶/۷۴ درصد افزایش داشته است و مقدار فروش آب برابر ۲۶۴۱۹۹۶۷ مترمکعب بوده است. در سال ۱۳۹۲ تعداد ۱۸۷۵۸۴ مشترک برق در سطح استان وجود داشته که از این تعداد مشترکین برق سهم مشترکین خانگی برابر ۸۳/۶۵ درصد، مشترکین عمومی ۳/۵۴ درصد، کشاورزی ۱/۲۶ درصد، صنعتی ۰/۵۲ درصد می باشد. مصرف کل مشترکین در سال ۱۳۹۲ برابر ۹۲۱۶۱۳۵۲۰ کیلو وات ساعت بوده است.

۸-۱- منابع آب های زیرزمینی و مقدار تخلیه سالانه آن ها (هزار متر مکعب)

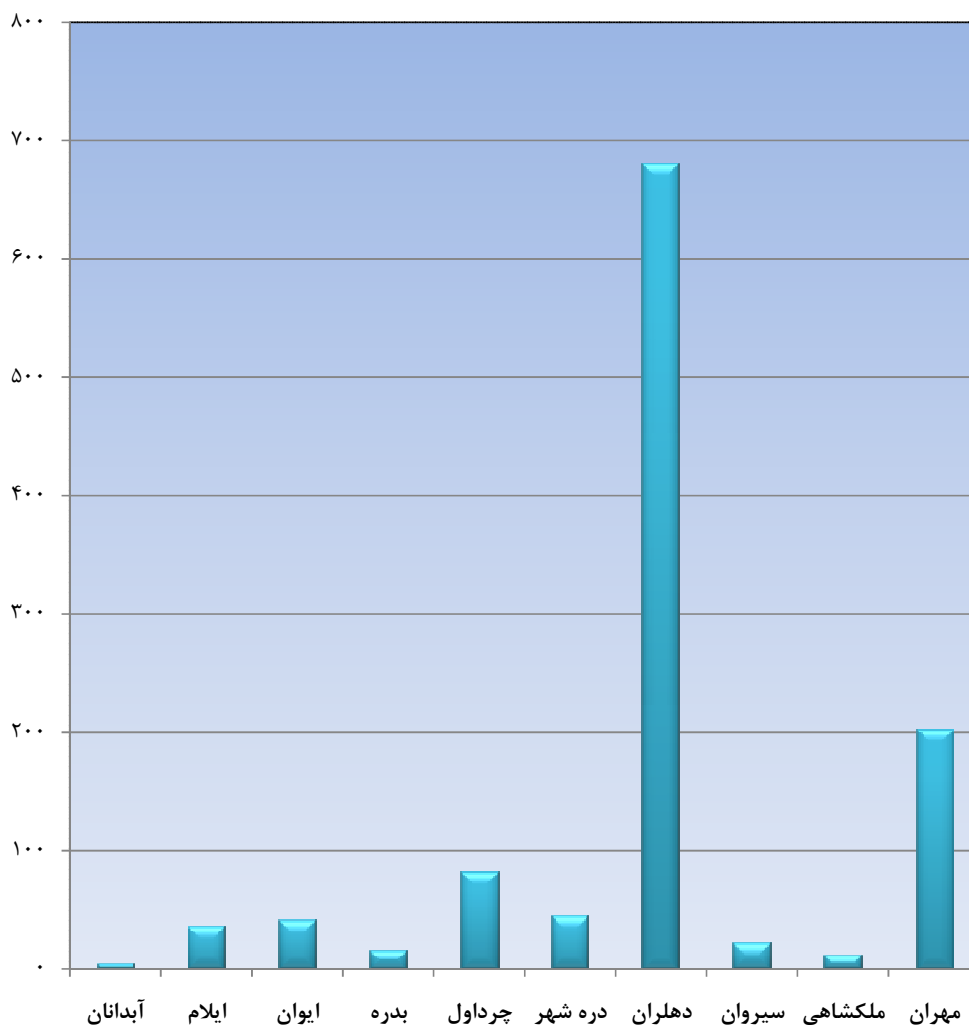
قنات		چاه نیمه عمیق		چاه عمیق		سال آبی ^(۱) و شهرستان
تخلیه سالانه	تعداد	تخلیه سالانه	تعداد	تخلیه سالانه	تعداد	
						۱۳۷۴-۷۵.....
-	-	-	-	-	-	آبدانان.....
۱۰۱۵	۱	۵۴۶۸	۳۸	۳۴۹۷	۲۱	ایلام.....
-	۴	۳۴۶۰	۶۲	۲۱۸۹	۹	ایوان.....
۲۳۲۷۵	۷	۱۳۶	۴	۲۴۷۳	۲۳	دره شهر.....
۷۹۶۴۰	۳	-	-	۷۶۱۳۰	۲۵۳	دهلران.....
-	۳	۸۸۲	۳۶	۱۰۱۹	۱۲	شیروان چرداول.....
-	-	۲۴۳۵	۲۲	۷۲۸۳	۸۲	مهران.....
						۱۳۷۹-۸۰.....
۱۹۸۷	۱	-	-	-	-	آبدانان.....
۱۰۱۵۰	۱	۵۵۵۸	۴۴	۳۴۹۷	۲۱	ایلام.....
۷۴۴۳	۷	۲۶۹۹	۹۶	۲۶۳۷	۱۵	ایوان.....
۶۵۶۲۰	۳	۷۱۶	۵	۳۴۵۲	۳۱	دره شهر.....
۵۷۶۳	۳	۱۵۶۴۰	-	۱۵۴۵۲۵	۳۸۹	دهلران.....
-	-	۸۶۳۶	۱۳۳	۴۴۹۴	۲۸	شیروان چرداول.....
۲۰۸۰	۱	۹۵۳۰	۲۹	۲۸۱۷۷	۱۳۱	مهران.....
						۱۳۸۴-۸۵.....
.	.	۲۵۹۰	۹۳	۴۳۰۰	۲۲	ایلام.....
.	.	۴۱۹۰	۱۳۱	۲۰۱۰	۱۸	ایوان.....
.	.	۵۰۰	۸	۶۴۸۰	۵۰	دره شهر.....
.	.	۳۶۰	۳	۱۵۴۲۱۰	۶۱۰	دهلران.....
۶۴۲	۵	۱۳۱۴۰	۲۸۶	۷۰۶۰	۶۴	شیروان و چرداول.....
.	.	۳۴۰	۲۴	۱۰۸۰	۹	ملکشاهی.....
.	۲	۴۴۸۰	۴۶	۲۶۱۲۰	۱۸۴	مهران.....
۶۴۲	۷	۲۵۵۷۰	۶۰۳	۲۰۴۴۲۰	۹۸۱	۱۳۸۹-۹۰.....
.	.	۶۰	۲	۳۴۰	۲	آبدانان.....
.	.	۲۶۰۰	۹۴	۵۱۴۰	۲۷	ایلام.....
.	.	۴۲۱۰	۱۳۵	۲۰۱۰	۱۸	ایوان.....
.	.	۵۰۰	۸	۶۳۹۰	۵۲	دره شهر.....
.	.	۳۶۰	۳	۱۵۵۴۲۰	۶۱۸	دهلران.....
۶۴۲	۵	۱۳۰۴۰	۲۸۹	۷۰۶۰	۶۴	شیروان و چرداول.....
.	.	۳۵۰	۲۶	۱۳۴۰	۱۱	ملکشاهی.....
.	۲	۴۴۵۰	۴۶	۲۶۷۲۰	۱۸۹	مهران.....

۸-۱- منابع آب های زیرزمینی و مقدار تخلیه سالانه آن ها (هزار متر مکعب) (دنباله)

قنات		چاه نیمه عمیق		چاه عمیق		سال آبی ^(۱) و شهرستان
تخلیه سالانه	تعداد	تخلیه سالانه	تعداد	تخلیه سالانه	تعداد	
۶۴۰	۵	۲۹۸۴۰	۶۰۵	۲۷۱۵۸۰	۱۱۲۴۱۳۹۰-۹۱
.	.	۶۰	۲	۸۹۰	۴آبدانان
.	.	۲۳۹۰	۹۳	۸۶۴۰	۳۷ایلام
.	.	۶۲۳۰	۱۳۲	۶۴۹۰	۴۰ایوان
.	.	۵۱۰	۱۰	۱۱۵۴۰	۶۰دره شهر
.	.	۳۷۰	۳	۱۸۰۸۵۰	۶۶۵دهلران
.	.	۳۴۸۰	۱۲۲	۸۹۶۰	۲۱سیروان
۶۴۰	۵	۱۱۹۶۰	۱۸۰	۱۶۶۵۰	۷۵چرداول
.	.	۳۱۰	۱۵	۱۵۹۰	۱۲ملکشاهی
.	.	۴۵۳۰	۴۸	۳۵۹۷۰	۲۱۰مهران
۶۴۰	۵	۳۰۷۰۰	۶۱۸	۲۶۷۴۰۰	۱۱۴۲۱۳۹۱-۹۲
.	.	۶۰	۱	۱۳۳۰	۵آبدانان
.	.	۲۴۰۰	۹۴	۶۰۱۰	۳۶ایلام
.	.	۵۹۲۰	۱۳۴	۵۲۶۰	۴۱ایوان
.	.	۲۹۰	۸	۴۷۰	۱۶بدره
۶۴۰	۵	۱۱۸۵۰	۱۷۹	۱۵۷۴۰	۸۲چرداول
.	.	۲۲۰	۳	۱۱۱۴۰	۴۵دره شهر
.	.	۳۷۰	۳	۱۸۴۰۷۰	۶۸۰دهلران
.	.	۳۳۱۰	۱۲۰	۸۹۷۰	۲۲سیروان
.	.	۳۶۰	۲۹	۱۵۹۰	۱۲ملکشاهی
.	.	۵۹۲۰	۴۷	۳۲۸۲۰	۲۰۳مهران

(۱) از اول مهر ماه هر سال لغایت شهریور ماه سال بعد، سال آبی نامیده می شود.
 مأخذ- شرکت آب منطقه ای استان ایلام

نمودار ۸-۱- تعداد چاه های عمیق استان در سال ۹۲-۱۳۹۱



مبنا: جدول ۸-۱

۸-۲- تصفیه آب در تصفیه خانه های استان

ظرفیت تأمین آب (لیتر بر ثانیه)	حجم مخازن (متر مکعب)	حجم آب تصفیه شده (متر مکعب)	حجم آب خام (متر مکعب)		تعداد تصفیه خانه	سال / شهر
			زیرزمینی	منابع سطحی		
۴۸۰	۵۹۰۰۰	۱۰۰۹۳۰۰۰	۰	۱۰۰۹۳۰۰۰	۱	۱۳۸۹
۴۸۰	۵۹۰۰۰	۱۰۰۹۴۰۰۰	۰	۱۰۰۹۴۰۰۰	۱	۱۳۹۰
۴۸۰	۵۹۰۰۰	۹۹۲۰۰۰۰	۰	۹۹۲۰۰۰۰	۱	۱۳۹۱
۴۸۰	۵۹۰۰۰	۱۲۴۸۷۹۴۹	۰	۱۲۴۸۷۹۴۹	۱	۱۳۹۲
۴۸۰	۵۹۰۰۰	۱۲۴۸۷۹۴۹	۰	۱۲۴۸۷۹۴۹	۱	شهر ایلام

مأخذ- شرکت آب و فاضلاب شهری استان ایلام

۸-۳- تعداد انشعاب، مشترکین و مقدار فروش آب در نقاط شهری

خانگی	کل				سال و شهرستان
	فروش (متر مکعب)	مشترکین (فقره)	فروش (متر مکعب)	مشترکین (فقره)	
۰۰۰	۲۶۵۹۹	۰۰۰	۳۰۹۰۳	۳۰۹۰۳	۱۳۷۵
۱۴۱۷۹۷۰	۳۶۳۴۹	۱۹۰۳۰۱۸۳	۴۲۴۲۸	۴۲۴۲۸	۱۳۸۰
۱۸۴۹۵۳۹۰	۴۸۷۴۳	۲۴۳۲۴۰۰۰	۵۷۴۴۸	۵۷۴۴۸	۱۳۸۵
۱۹۵۷۴۶۷۴	۷۱۱۷۱	۲۵۴۷۰۵۳۷	۸۳۱۳۸	۸۳۱۳۸	۱۳۸۸
۲۱۲۹۵۴۰۰	۸۳۲۶۵	۲۶۸۸۲۳۶۵	۹۸۶۰۹	۹۸۶۰۹	۱۳۸۹
۱۸۸۹۶۵۳۰	۹۲۲۳۵	۲۴۰۳۱۸۳۹	۱۰۸۷۰۰	۱۰۸۷۰۰	۱۳۹۰
۲۰۳۲۳۱۱۷	۹۶۹۸۴	۲۵۴۳۸۵۹۴	۱۱۴۸۵۴	۱۱۴۸۵۴	۱۳۹۱
۲۱۲۷۶۰۸۲	۱۰۴۵۲۳	۲۶۴۱۹۹۶۷	۱۲۲۵۹۶	۱۲۲۵۹۶	۱۳۹۲
۱۵۷۷۱۴۸	۷۳۵۰	۱۹۵۹۲۱۴	۸۶۸۰	۸۶۸۰	آبدانان
۱۰۵۳۱۱۳۲	۵۱۸۷۰	۱۲۶۲۲۶۱۳	۵۸۷۲۱	۵۸۷۲۱	ایلام
۲۰۲۵۷۱۹	۱۰۱۱۰	۲۳۰۱۴۶۴	۱۱۷۴۹	۱۱۷۴۹	ایوان
۴۰۳۰۰۲	۱۹۸۱	۵۰۲۵۷۶	۲۲۴۳	۲۲۴۳	بدره
۱۳۰۸۶۳۳	۶۳۳۳	۱۶۹۵۸۶۳	۸۱۰۱	۸۱۰۱	چرداول
۱۲۷۷۶۶۰	۶۱۷۷	۱۷۸۹۶۲۰	۷۸۳۹	۷۸۳۹	دره شهر
۲۱۹۸۵۷۱	۱۰۷۹۵	۲۸۴۵۱۵۸	۱۲۷۸۵	۱۲۷۸۵	دهلران
۱۵۲۹۴۶	۷۳۹	۲۳۱۴۶۰	۱۲۱۸	۱۲۱۸	سیروان
۸۶۲۲۸۱	۴۲۱۳	۱۰۹۸۹۷۱	۵۱۵۷	۵۱۵۷	ملکشاهی
۹۳۸۹۹۰	۴۹۵۵	۱۳۷۳۰۲۸	۶۱۰۳	۶۱۰۳	مهران



۳-۸- تعداد انشعاب، مشترکین و مقدار فروش آب در نقاط شهری (دنباله)

آزاد		تجاری		تولیدی		سال و شهرستان
فروش (مترمکعب)	مشترکین (فقره)	فروش (مترمکعب)	مشترکین	فروش (مترمکعب)	مشترکین (فقره)	
...	۱۱۴۲	...	۲۰۸۴	...	۹۲۱۳۷۵
۴۲۸۳۸۸۳	۱۴۵۳	۴۵۱۳۱۰	۳۰۶۵	۱۱۵۲۲۰	۱۵۰۱۳۸۰
۷۱۴۱۳۸	۲۰۳۸	۶۰۶۸۱۳	۴۶۲۱	۲۲۹۴۴۰	۲۳۸۱۳۸۵
۸۱۶۲۶۷	۳۰۷۹	۶۷۶۸۱۵	۶۴۲۷	۲۳۶۰۰۸	۲۹۳۱۳۸۸
۸۱۹۶۹۰	۵۳۴۱	۵۶۰۳۶۲	۷۲۱۴	۲۹۵۴۳۰	۳۲۰۱۳۸۹
۹۷۶۳۷۷	۵۸۹۵	۵۱۵۸۰۸	۷۶۷۷	۲۵۷۶۹۵	۳۲۹۱۳۹۰
۱۱۰۰۲۹۳	۶۷۱۱	۵۸۰۷۰۲	۸۱۹۱	۳۳۶۹۶۸	۳۵۲۱۳۹۱
۱۱۲۹۸۸۱	۶۱۱۹	۵۹۹۸۰۵	۸۸۸۹	۳۲۶۶۲۲	۳۷۰۱۳۹۲
۸۳۶۱۲	۳۴۵	۴۲۰۷۹	۷۶۵	۴۳۴۳۵	۳۶آبدانان
۵۸۰۰۲۲	۲۵۰۰	۳۱۰۴۰۴	۳۲۷۶	۱۲۰۴۶۱	۱۲۱ایلام
۸۶۵۹۱	۵۴۲	۳۵۸۸۳	۸۸۷	۵۲۱۹	۲۴ایوان
۱۲۲۸	۲۰	۵۹۰۶	۱۲۸	۴۱۲۳۹	۳۰بدره
۹۴۱۱۴	۷۲۲	۵۴۶۳۰	۷۶۱	۳۸۴۵۳	۳۹چرداول
۵۰۶۶۴	۶۷۲	۴۲۴۲۳	۷۸۸	۱۴۸۹۳	۱۰دره شهر
۸۴۸۷۱	۵۳۱	۵۲۸۷۳	۱۰۸۱	۱۷۶۲۸	۳۱دهلران
۲۲۴۸۵	۲۵۴	۷۳۸۲	۱۷۱	۲۱۰۱	۴سیروان
۱۷۹۹۵	۲۶۰	۱۹۹۴۱	۴۶۷	۳۳۴۸۶	۶۵ملکشاهی
۱۰۸۲۹۹	۲۷۳	۲۸۲۸۴	۵۶۵	۹۷۰۷	۱۰مهران

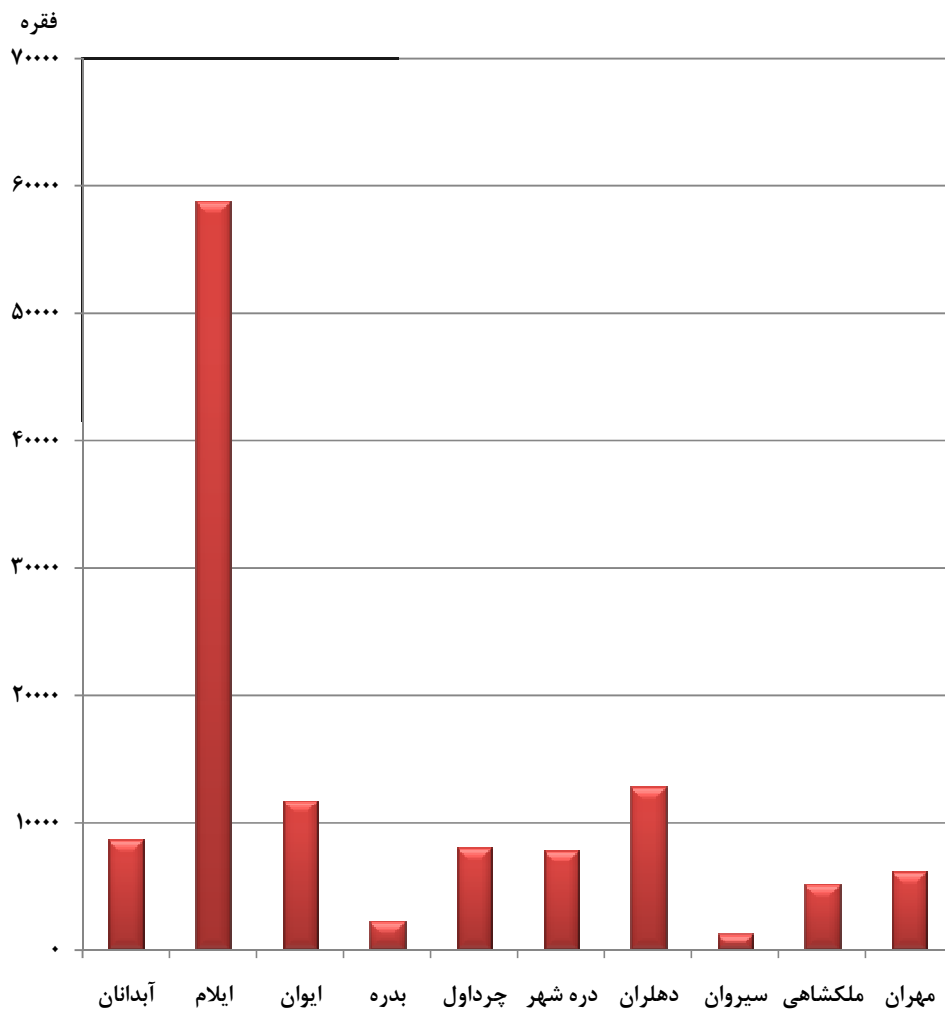


۳-۸- تعداد انشعاب، مشترکین و مقدار فروش آب (دنباله)

فضای سبز		مصارف عمومی		سال و شهرستان
فروش (مترمکعب)	مشترکین (فقره)	فروش (مترمکعب)	مشترکین (فقره)	
۰۰۰	۱۸۹	۰۰۰	۷۹۷۱۳۷۵
۱۶۳۹۲۱۵	۲۰۰	۲۵۸۶۹۴۱	۱۲۱۱۱۳۸۰
۱۰۹۷۶۵۰	۲۹۸	۳۱۸۷۲۶۹	۱۵۱۰۱۳۸۵
۱۱۹۹۵۶۵	۳۴۸	۲۹۶۷۲۰۸	۱۸۲۰۱۳۸۸
۱۱۵۱۴۱۶	۳۵۸	۲۷۶۰۰۶۷	۲۱۱۱۱۳۸۹
۵۶۴۰۹۳	۳۷۵	۲۸۲۱۳۳۶	۲۱۸۹۱۳۹۰
۷۰۶۰۳۸	۳۷۸	۲۳۹۱۴۷۶	۲۲۳۸۱۳۹۱
۷۲۵۱۵۲	۳۸۳	۲۳۵۲۴۲۵	۲۳۱۲۱۳۹۲
۸۶۷۵۱	۲۷	۱۲۶۱۸۹	۱۵۷آبدانان
۱۷۳۷۸	۸۷	۱۰۶۳۲۱۶	۸۶۷ایلام
۲۸۲۲۷	۱۹	۱۱۹۸۲۵	۱۶۷ایوان
۹۰۷۳	۴	۴۲۱۲۸	۸۰بدره
۳۵۴۶۸	۵۱	۱۶۴۵۶۵	۱۹۵چرداول
۲۲۶۷۴۹	۵۸	۱۷۷۲۳۱	۱۳۴دره شهر
۱۶۸۱۱۹	۹۰	۳۲۳۰۹۶	۲۵۷دهلران
۱۳۳۳۹	۸	۳۳۲۰۷	۴۲سیروان
۹۳۱۱۶	۲۰	۷۲۱۵۲	۱۳۲ملکشاهی
۵۶۹۳۲	۱۹	۲۳۰۸۱۶	۲۸۱مهران

مأخذ- شرکت آب و فاضلاب شهری استان ایلام

نمودار ۲-۸- تعداد انشعاب آب بر حسب شهرستان در سال ۱۳۹۲



مبنا: جدول ۳-۸

۴-۸- طول شبکه جمع آوری و تعداد انشعاب فاضلاب در نقاط شهری

تعداد انشعاب(فقره)	طول شبکه جمع آوری با قطر ۲۰۰ میلیمتر و بیشتر(کیلومتر)	سال
-	۱۶	۱۳۷۵.....
۱۰۲۶	۱۲۲	۱۳۸۰.....
۱۹۳۴۰	۴۲۶	۱۳۸۵.....
۳۰۴۹۶	۶۳۶	۱۳۸۸.....
۳۴۵۸۵	۶۴۹/۷	۱۳۸۹.....
۴۰۴۶۲	۶۸۰/۴۸	۱۳۹۰.....
۴۵۱۶۲	۶۹۸/۲۵	۱۳۹۱.....
۴۸۰۰۳	۷۱۰/۹	۱۳۹۲.....
.	.	آبدانان.....
۳۸۲۴۷	۵۱۸/۷۳	ایلام.....
.	۱۲/۰۶	ایوان.....
.	.	بدره.....
.	۴/۴۱	چرداول.....
۱۶۹۸	۳۰/۸۶	دره شهر.....
۴۲۳۸	۷۶/۰۲	دهلران.....
.	.	سیروان.....
.	.	ملکشاهی.....
۳۸۲۰	۶۸/۸۲	مهران.....

مأخذ- شرکت آب و فاضلاب استان ایلام

۵-۸- تعداد انواع مشترکین برق (مشترک)

سال و شهرستان	جمع	خانگی	عمومی	کشاورزی	صنعت و معدن	تجاری	مصارف آزاد	روشنائی معابر
.....۱۳۷۵	۷۵۲۵۹	۷۲۲۸۹	۲۳۹۰	۹۲	۴۸۸
.....۱۳۸۰	۱۰۱۱۷۸	۸۶۸۸۹	۳۶۷۷	۳۵۶	۶۷۴	۹۴۴۴	۱۳۸	...
.....۱۳۸۵	۲۴۷۷۷۶	۲۰۸۱۷۹	۱۰۱۸۰	۱۶۷۳	۲۱۷۶	-	۲۴۱۱۷	۱۴۵۱
.....۱۳۸۸	۱۵۰۵۱۷	۱۲۶۵۶۴	۵۵۴۵	۱۸۷۶	۷۴۱	۱۴۶۶۰	۲۴۶	۸۸۵
.....۱۳۸۹	۱۶۰۴۶۷	۱۳۴۹۸۶	۵۶۵۸	۲۰۳۰	۸۱۷	۱۵۷۰۰	۲۴۴	۱۰۳۲
.....۱۳۹۰	۱۶۹۹۲۶	۱۴۲۵۹۹	۶۰۱۴	۲۱۰۸	۸۸۸	۱۶۸۹۴	۲۶۲	۱۱۶۱
.....۱۳۹۱	۱۷۹۹۳۵	۱۵۰۵۱۸	۶۳۷۵	۲۲۸۰	۹۳۹	۱۸۵۲۲	۱۳۰۱	۰
.....۱۳۹۲	۱۸۷۵۸۴	۱۵۶۵۴۴	۶۷۳۹	۲۳۳۰	۱۰۱۸	۱۹۵۴۳	...	۱۴۱۰
.....آبدانان	۱۴۵۹۲	۱۲۴۶۸	۴۴۹	۸۱	۷۳	۱۴۲۰	...	۱۰۱
.....ایلام	۷۴۲۹۴	۶۲۰۵۰	۲۷۲۲	۲۳۲	۴۲۱	۸۴۶۵	...	۴۰۴
.....ایوان	۱۶۱۸۲	۱۳۷۱۰	۴۹۴	۲۲۵	۱۴۴	۱۴۸۵	...	۱۲۴
.....بدره	۵۴۵۴	۴۶۳۵	۲۲۰	۶۰	۲۶	۴۷۱	...	۴۲
.....چرداول	۱۷۹۱۵	۱۵۱۹۰	۶۵۷	۳۴۶	۶۶	۱۵۲۷	...	۱۲۹
.....دره شهر	۱۴۳۷۵	۱۱۸۱۹	۴۴۵	۲۰۲	۹۹	۱۷۰۹	...	۱۰۱
.....دهلران	۱۹۷۳۷	۱۵۷۰۵	۷۰۰	۵۸۵	۸۸	۲۴۰۲	...	۲۵۷
.....سیروان	۶۴۴۰	۵۶۰۵	۲۶۲	۱۸۱	۲۶	۳۳۶	...	۳۰
.....ملکشاهی	۷۳۴۴	۶۱۳۸	۳۱۶	۱۰۶	۲۱	۶۸۸	...	۷۵
.....مهران	۱۱۲۵۱	۹۲۲۴	۴۷۴	۳۱۲	۵۴	۱۰۴۰	...	۱۴۷

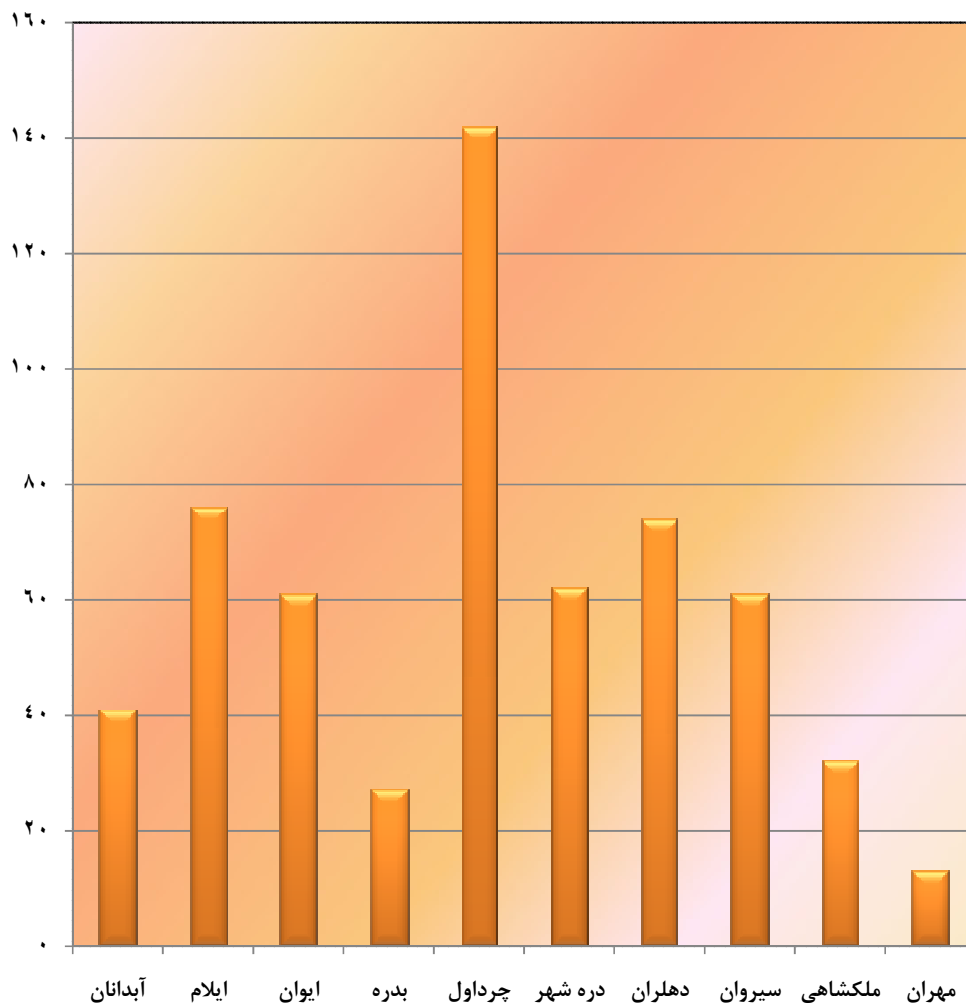
- تعداد مشترکین مصارف آزاد در سال ۹۲ به تفکیک در دسترس نیست و در آمار مشترکین برق خانگی آمده است.
 مأخذ- شرکت توزیع نیروی برق استان ایلام

۶-۸- تعداد روستاها و خانوارهای روستایی دارای برق

تعداد خانوار دارای برق	روستاها	سال و شهرستان
۰۰۰	۵۰۳	۱۳۷۵.....
۴۳۳۰	۵۱۰	۱۳۸۰.....
۴۱۷۰۷	۵۲۱	۱۳۸۵.....
۴۶۸۵۸	۵۵۶	۱۳۸۸.....
۴۷۷۹۷	۵۷۲	۱۳۸۹.....
۴۹۳۲۴	۵۸۹	۱۳۹۰.....
۴۹۳۴۸	۵۷۳	۱۳۹۱.....
۵۵۳۱۴	۵۸۹	۱۳۹۲.....
۴۵۸۰	۴۱	آبدانان.....
۸۹۷۷	۷۶	ایلام.....
۴۶۳۵	۶۱	ایوان.....
۳۴۴۱	۲۷	بدره.....
۱۱۳۲۵	۱۴۲	چرداول.....
۵۹۰۳	۶۲	دره شهر.....
۵۳۲۶	۷۴	دهلران.....
۴۹۰۹	۶۱	سیروان.....
۲۱۲۱	۳۲	ملکشاهی.....
۴۰۹۷	۱۳	مهران.....

مأخذ- شرکت توزیع نیروی برق استان ایلام

نمودار ۳-۸- تعداد روستاهای دارای برق بر حسب شهرستان در سال ۱۳۹۲



منبع: جدول ۶-۸

۷-۸- مقدار فروش برق بر حسب نوع مصرف (کیلو وات ساعت)

سال و شهرستان	جمع	خانگی	عمومی	کشاورزی	صنعت و معدن	تجاری	روشنایی معابر	مصارف آزاد
.....۱۳۷۵	۱۷۶۱۱۵۰۰۰	۱۲۳۱۲۱۰۰۰	۲۴۹۳۸۰۰۰	۹۶۴۱۰۰۰	۱۸۴۱۵۰۰۰
.....۱۳۸۰	۳۱۲۲۹۰۰۰۰	۹۸۱۷۳۰۰۰	۴۴۸۳۹۰۰۰	...	۱۳۱۲۰۰۰۰۰	۲۰۶۲۶۰۰۰	۳۵۶۰۰۰	۱۷۰۹۶۰۰۰
.....۱۳۸۵	۷۸۳۷۷۰۹۹۹	۲۸۳۵۳۳۴۷۵	۱۸۴۹۹۵۰۶۳	۷۶۷۱۰۴۵۷	۱۶۴۳۳۵۵۶۳	۴۰۱۵۶۸۶۱	.	۳۴۰۳۹۵۸۰
.....۱۳۸۸	۱۲۷۱۳۲۰۹۸	۴۰۱۰۵۰۵۸	۴۳۰۸۱۹۸۳	۳۵۴۶۷۳۷	۲۰۸۱۴۴۳۶	۱۸۲۹۳۳۵۷	.	۱۲۹۰۵۲۷
.....۱۳۸۹	۹۱۹۱۸۳۵۴۳	۳۹۲۸۹۴۱۶۳	۳۳۵۶۶۰۲۶۴	۱۳۱۳۸۸۵۰۶	۷۵۴۸۴۷۸۵	۴۲۹۷۵۲۸۵	۳۷۹۰۷۰۳۲	۲۸۷۳۵۰۸
.....۱۳۹۰	۸۳۵۸۷۸۵۷۵	۳۴۹۲۶۹۴۷۹	۱۸۷۴۵۱۴۸۹	۱۵۱۱۱۲۳۲۶	۷۵۰۸۸۷۳۸	۳۹۸۹۶۵۶۴	۳۰۸۷۳۰۴۶	۲۱۸۶۹۳۳
.....۱۳۹۱	۹۶۹۷۰۶۴۳۶	۳۸۲۰۶۷۰۷۳	۲۵۳۰۰۲۵۹۴	۱۳۶۲۲۷۵۰۲	۷۷۰۹۰۹۶۹	۴۴۲۶۸۶۲۴	۵۷۰۴۹۶۷۴	...
.....۱۳۹۲	۹۲۱۶۱۳۵۲۰	۴۰۳۳۲۲۶۵۲	۲۱۵۱۶۱۱۶۹	۱۵۲۰۴۹۷۹۰	۷۴۷۷۸۰۰۳	۴۷۶۶۷۳۱۵	۲۸۶۵۴۵۹۱	...
.....آبدانان	۳۸۲۷۲۵۲۶	۲۳۶۶۱۲۸۶	۷۳۹۸۱۷۲	۲۰۹۹۳۸۸	۱۴۲۳۷۸۷	۲۳۷۴۲۰۵	۱۳۱۵۶۸۸	...
.....ایلام	۳۲۲۲۶۱۱۴۳	۱۲۳۴۷۶۹۳۲	۱۲۸۴۷۶۸۷۹	۴۹۲۷۸۲۲	۳۴۶۱۶۳۱۰	۲۱۶۶۶۱۱۲	۹۰۹۷۰۸۸	...
.....ایوان	۴۹۸۵۸۸۸۳	۲۴۹۹۸۲۵۶	۱۲۷۴۳۲۷۸	۳۷۴۳۴۰۹	۳۸۶۵۹۳۴	۲۵۰۰۵۱۶	۲۰۰۷۴۹۰	...
.....بدره	۱۵۱۷۹۱۵۶	۸۳۳۹۳۶۰	۱۳۸۶۰۵۸	۲۳۷۱۴۳۲	۱۶۰۸۰۱۲	۷۶۴۳۹۲	۷۰۹۹۰۲	...
.....چرداول	۶۳۵۱۰۵۱۶	۲۶۳۱۶۶۸۲	۱۱۸۲۹۱۲۸	۱۴۱۹۱۳۰۹	۶۸۱۱۴۴۴	۲۴۵۳۲۰۷	۱۹۰۸۷۴۶	...
.....دره شهر	۶۸۶۹۰۰۲۴	۲۵۱۶۹۸۱۲	۷۲۵۳۹۴۷	۱۹۹۶۱۱۴۸	۱۱۶۴۳۸۴۳	۲۸۱۳۲۶۷	۱۸۴۸۰۰۷	...
.....دهلران	۲۴۹۲۱۲۹۲۰	۱۱۸۴۸۵۲۷۲	۲۴۵۱۴۰۳۱	۸۰۷۱۹۵۰۶	۱۰۱۲۱۳۸۵	۹۲۰۴۶۴۴	۶۱۶۸۰۸۲	...
.....سیروان	۱۸۱۱۸۲۹۷	۸۱۳۷۳۲۱	۴۵۹۸۰۴۱	۳۷۴۷۸۶۴	۷۲۵۰۳۸	۴۸۸۰۳۸	۴۲۱۹۹۵	...
.....ملکشاهی	۱۸۶۸۰۷۲۴	۸۵۴۷۴۲۱	۳۴۲۵۳۲۸	۲۸۸۶۳۶۷	۹۶۶۲۸۱	۸۴۵۳۶۶	۲۰۰۹۹۶۱	...
.....مهران	۷۷۸۲۹۳۳۱	۳۶۱۹۰۳۱۰	۱۳۵۳۶۳۰۷	۱۷۴۰۱۵۴۵	۲۹۹۵۹۶۹	۴۵۳۷۵۶۸	۳۱۶۷۶۳۲	...

- تعداد مشترکین مصارف آزاد در سال ۹۲ به تفکیک در دسترس نیست و در آمار مشترکین برق خانگی آمده است.
 مأخذ- شرکت توزیع نیروی برق استان ایلام