

فصل ۱۵

آموزش

مقدمه

آمارهای ارائه شده در این فصل در مورد وضعیت سواد در سرشماریهای انجام شده، آموزش رسمی در سطوح عمومی و عالی، مبارزه با بیسوادی بزرگسالان و آموزش فنی و حرفه ای غیر رسمی می باشد. آموزش رسمی در کشور به دو بخش عمومی و عالی تقسیم می شود:

آموزش عمومی شامل دوره های ابتدایی، راهنمایی، متوسطه عمومی و فنی و حرفه ای می باشد و مسئولیت اجرای آن با وزارت آموزش و پرورش است.

فارغ التحصیلان دبیرستانها پس از اخذ مدرک دیپلم و گذراندن دوره پیش دانشگاهی و موفقیت در آزمون ورودی دانشگاهها تحصیلات عالی خود را آغاز می کنند که دارای سطوح فوق دیپلم، کارشناسی، کارشناسی ارشد و دکترای حرفه ای و تخصصی می باشد.

شایان ذکر است علاوه بر دانشگاهها و مراکز آموزش عالی وابسته به وزارت علوم، تحقیقات و فناوری دانشگاه آزاد اسلامی نیز به طور مستقل به پذیرش دانشجو و ارائه خدمات آموزشی در سطوح عالی اقدام می کند.

اولین سالنامه رسمی وزارت فرهنگ در سال ۱۲۹۷ هجری شمسی شامل آمار دوره های ابتدایی، متوسطه و عالی، چاپ و منتشر شد. در دومین سالنامه آماری وزارت فرهنگ که در سال ۱۳۰۵ منتشر شد، آمار دانش آموزان و دانشجویان به طور مقایسه ای برای سه سال تحصیلی (۱۳۰۱-۰۲)، (۱۳۰۲-۰۳) و (۱۳۰۳-۰۴) ارائه شد. این آمارها از سال ۱۳۰۵ به بعد، به طور مرتب جمع آوری و به صورت سالانه منتشر شده است. از سال ۱۳۴۳ تاکنون، آمار مربوط به دانش آموزان توسط وزارت آموزش و پرورش انتشار می یابد. فعالیتهای مربوط به سواد آموزی بزرگسالان نیز که در سال ۱۳۳۴ آغاز شده بود پس از پیروزی انقلاب اسلامی توسط سازمان نهضت سواد آموزی که در سال ۱۳۵۸ تأسیس گردید، ادامه یافت. این سازمان از بدو تأسیس آمار فعالیتهای خود را به طور منظم جمع آوری و ارائه می نماید.

در حال حاضر اطلاعات مربوط به آموزش عالی در کشور توسط وزارت علوم، تحقیقات و فناوری و دانشگاه آزاد اسلامی تهیه و ارائه می شود.

اطلاعات تهیه شده توسط وزارت فرهنگ و آموزش عالی کلیه مراکز آموزش عالی تحت پوشش این وزارتخانه و یا وابسته به وزارتخانه ها، سازمانها یا نهادهایی مانند وزارت آموزش و پرورش، وزارت بهداشت و درمان، وزارت نفت، سازمان تربیت بدنی و ... را در بر می گیرد که مدرک اعطایی توسط آنان مورد تأیید وزارت علوم، تحقیقات و فناوری می باشد. اطلاعات مربوط به دانشگاه آزاد اسلامی نیز توسط این دانشگاه به طور جداگانه جمع آوری و ارائه می شود.

علاوه بر این ارائه آمار مربوط به سازمان آموزش فنی و حرفه ای کشور نیز از سال ۱۳۷۵ در این فصل آغاز شده است. این سازمان در سال ۱۳۵۹ با ادغام صندوقهای کار آموزی، مراکز تعلیمات حرفه ای و

کانونهای کارآموزی که در گذشته عهده دار آموزشهای فنی و حرفه ای کشور بودند به وجود آمد و فعالیتهای خود را تحت پوشش وزارت کار و امور اجتماعی آغاز نمود .

مرکز آمار ایران نیز با انجام سرشماری عمومی نفوس و مسکن که هر ده سال یکبار صورت می گیرد ، باگردآوری اطلاعات کلی مانند وضع سواد و دوره تحصیلی ، میزانهای باسوادی و تغییرات آن را به دست می دهد .

در مورد آمار ارائه شده توضیح نکته زیر ضروری است :

۱- ارقام مربوط به کارکنان آموزشی ، دفتری و اداری شامل کارشناس شاغل در بخش دولت و اعزامی به مدارس غیر انتفاعی می باشد .

۲- ارقام مربوط به آموزشگاهها برای دوره های مختلف تحصیلی لزوماً به معنای تعداد ساختمانهای اختصاص داده شده برای این دوره ها نمی باشد . برای مثال چنانچه یک ساختمان در طول سال تحصیلی در ساعات مختلف روز به تناوب مورد استفاده دوره های ابتدایی و راهنمایی قرار گیرد، این ساختمان (آموزشگاه) دوبار در آمار منظور خواهد شد . همچنین آمار مربوط به کلاسهای دوره های مختلف تحصیلی نیز به همین روش محاسبه می شود .

تعاریف و مفاهیم به کار رفته در این فصل به شرح زیر است :

باسواد : کلیه کسانی که می توانند متن ساده ای را به فارسی و یا هر زبان دیگری بخوانند و بنویسند با سواد تلقی می شوند. در سرشماری عمومی نفوس و مسکن ۱۳۴۵ ، کلیه کسانی که حداقل دارای گواهینامه سال اول ابتدایی بوده اند ، در سرشماری عمومی نفوس و مسکن ۱۳۵۵ ، کلیه نوآموزان سال اول ابتدایی و سواد آموزان کلاسهای اکابر و پیکار با بی سوادی و در سرشماری عمومی نفوس و مسکن ۱۳۶۵ و آمارگیری جاری جمعیت ۱۳۷۰ ، سرشماری عمومی نفوس و مسکن ۱۳۷۵ کلیه نوآموزان سال اول ابتدایی و سواد آموزان کلاسهای نهضت سوادآموزی نیز با سواد شناخته شده اند . با سوادی در سرشماری عمومی سال ۱۳۳۵ از افراد ۱۰ ساله و بیشتر ، در سرشماری عمومی سال ۱۳۴۵ از افراد ۷ ساله و بیشتر و در سرشماریهای عمومی سالهای ۱۳۵۵ و ۱۳۶۵ ، طرح آمارگیری جاری جمعیت ۱۳۷۰ و ۱۳۷۵ ، از افراد ۶ ساله و بیشتر سؤال شده است .

نقاط شهری ، نقاط روستایی و جمعیت ساکن : رجوع شود به تعاریف و مفاهیم مندرج در مقدمه فصل جمعیت .

کارکنان آموزشی ، دفتری و اداری (شاغل در وزارت آموزش و پرورش) : کارکنان آموزشی شامل معلم ، مدیر و معلم و معلم ورزش است و کارکنان دفتری و اداری شامل : متصدی آزمایشگاه و کارگاه، مراقب بهداشت، مربی پرورشی، مدیر، ناظم یا معاون، کتابدار، کارمند اداری و دفتر دار می باشند.

آموزش استثنایی: مخصوص آن دسته از اطفال و نوجوانانی است که دارای عقب ماندگی ذهنی و یا جسمی، معلولیت و اختلال در یادگیری بوده و یا ناسازگار باشند و شامل دوره آمادگی، ابتدایی، راهنمایی تحصیلی، آموزش متوسطه و آموزش فنی و حرفه‌ای می‌باشد.

تحصیل: منظور از تحصیل، اشتغال به تحصیل طبق برنامه های رسمی آموزشی ایران یا کشورهای خارجی است. بنابراین، آموزش در دوره های آموزشی غیر رسمی (مانند آموزش زبان در آموزشگاههای خصوصی یا نزد معلم خصوصی) تحصیل به حساب نیامده است.

دوره ابتدایی: دوره تحصیلی است که دانش آموز در آغاز تحصیل (اول مهرماه) باید ۶ سال تمام داشته باشد. به دانش آموز در صورت موفقیت در پایان دوره، گواهی پایان تعلیمات دوره ابتدایی داده می شود و اجازه می یابد که در دوره راهنمایی ثبت نام کند.

دوره راهنمایی تحصیلی: دوره راهنمایی تحصیلی ۳ سال است و دانش آموز در این دوره، علاوه بر علوم که پیش نیاز دوره متوسطه است، سایر دروس را نیز آموزش می بیند. براساس معدل گیری دروس خاص در طول سه سال تحصیلی، دانش آموز به یکی از دو دوره تحصیلی "فنی و حرفه ای و یا خدمات" و "آموزش نظری" هدایت می شود و تعرفه نامه ثبت نام در یکی از رشته های تحصیلی که امتیاز لازم را در مورد آن کسب کرده است، دریافت می کند. در پایان این دوره سه ساله، به دانش آموز، در صورت موفقیت، مدرک پایان دوره عمومی (راهنمایی تحصیلی) داده می شود.

دوره متوسطه عمومی (نظام قدیم): مدت این دوره ۴ سال است که سال اول آن عمومی می‌باشد و از سال دوم به بعد دانش آموزان براساس نتایج آزمونهای خود می توانند در هریک از گرایشهای نظری (شامل رشته های علوم انسانی، علوم تجربی و ریاضی فیزیک) فنی و حرفه ای و کار و دانش به تحصیل بپردازند و در صورت موفقیت در امتحانات به اخذ گواهینامه پایان دوره متوسطه نایل می شوند.

دوره متوسطه عمومی (نظام جدید): این دوره از سال تحصیلی ۷۲-۱۳۷۱ ایجاد گردید و دانش آموزان دوره متوسطه به تدریج براساس این نظام شروع به تحصیل نمودند. در حال حاضر کل دانش آموزان دوره متوسطه براساس نظام جدید به تحصیل اشتغال دارند. از این رو، از درج جداول مربوط به دانش آموزان دوره نظام قدیم متوسطه صرف نظر گردیده است. مدت دوره نظام جدید متوسطه ۳ سال می باشد که پایه اول آن (ترمهای اول و دوم) برای همه رشته ها و گرایشها عمومی بوده و در سال دوم (شروع ترم سوم) دانش آموزان به رشته های نظری (ریاضی فیزیک و علوم تجربی و علوم انسانی) و فنی و حرفه ای و کار دانش تقسیم می گردند و پس از طی دوره دو ساله به اخذ دیپلم متوسطه نائل می گردند.

دوره پیش دانشگاهی : مدت این دوره یکسال می باشد و دانش آموزان پس از گذراندن دوره متوسطه می توانند در یکی از گرایشهای علوم ریاضی ، علوم تجربی و علوم انسانی این دوره را به پایان رسانند و درآزمون سراسری ورود به دانشگاهها شرکت کنند .

دوره تربیت معلم : دوره تربیت معلم ۲ سال است و کسانی که دارای مدرک دیپلم هستند و دوره ۲ ساله تربیت معلم را در این مراکز به پایان رسانند به اخذ مدرک فوق دیپلم در رشته مربوط نایل می شوند .

دوره پنجم ابتدایی شبانه (بزرگسالان) : دوره تحصیلی یکساله ای است که برای ثبت نام در آن ، برخلاف دوره پنجم ابتدایی روزانه ، نیازی به ارائه مدرک قبولی کلاس پایین تر نیست .

دوره عمومی شبانه (بزرگسالان) : سطح تحصیلات در این دوره مطابق دوره راهنمایی تحصیلی در کلاسهای روزانه بوده و مدت آن ۳ سال است .

دوره تکمیلی شبانه (بزرگسالان) : تحصیلات در این دوره مشابه دوره متوسطه عمومی یا متوسطه فنی و حرفه ای بوده و مدت آن ۴ سال است .

دوره های سازمان نهضت سواد آموزی : دوره های این سازمان شامل دوره مقدماتی ، دوره تکمیلی ، دوره پایانی و دوره پنجم می باشد . در دوره های مقدماتی ، تکمیلی و پایانی به سواد آموزان ، خواندن و نوشتن کلمات و متون ساده فارسی و نیز انجام محاسبات ریاضی تعلیم داده می شود . پس از پایان دوره های فوق سواد آموزان برای شرکت در دوره پنجم آماده می شوند . در دوره پنجم سواد آموزان مانند دانش آموزان پایه پنجم ابتدایی آموزش و پرورش تحصیل می کنند و می توانند با شرکت در امتحانات نهایی این وزارتخانه به مقاطع بالاتر تحصیلی ارتقا یابند .

سواد آموز بزرگسال : به فردی اطلاق می شود که با بیش از ۱۰ سال سن ، از تحصیل در نظام آموزشی رسمی کشور بازمانده باشد و در کلاسهای بزرگسالان نهضت سواد آموزی ثبت نام کند .

سواد آموزان لازم التعلیم : افرادی هستند که در سنین ۷ تا ۱۸ سال قرار دارند و به علت عدم دسترسی به دبستانهای آموزش و پرورش در مناطق روستایی و یا بالا بودن سن که مانع از تحصیل آنان در دبستانهای مزبور می باشد، توسط آموزشیاران نهضت سواد آموزی تعلیم داده می شوند . نظام آموزشی لازم التعلیم نهضت سواد آموزی که این افراد را تحت پوشش دارد ، همانند دوره ابتدایی آموزش و پرورش شامل ۵ پایه می باشد .

سواد آموز قبول شده : به سواد آموزی که در امتحانات پایان دوره موفق به کسب نمرات قبولی گردیده ، سواد آموز قبول شده در امتحان گفته می شود .

دانشگاه : دانشگاه به موسسه آموزش عالی گفته می شود که حداقل از سه دانشکده یا دو دانشکده و دو آموزشکده تشکیل شده باشد . وجه تمایز دانشگاه از سایر مراکز آموزش عالی ، فعالیت در دوره های

کارشناسی ارشد و دکتری است. دانشگاهها با توجه به نوع و زمینه های فعالیت خود به سه گروه تقسیم می شوند. دانشگاه جامع، دانشگاه تخصصی، دانشگاه علمی - کاربردی.

مراکز آموزش عالی: مرکز آموزش عالی، سازمانی است که از بین دارندگان دیپلم متوسطه یا بالاتر دانشجو می پذیرد و به فارغ التحصیلان خود مدرک کاردانی یا بالاتر می دهد.

آموزش دیدگان (کارآموزان) سازمان آموزش فنی و حرفه ای کشور: افرادی هستند که برای فراگرفتن حرفه ای خاص، بازآموزی یا ارتقاء مهارت برای مدت معینی در مراکز آموزشی این سازمان، آموزش می بینند.

مرکز آموزش ثابت در سازمان آموزش فنی و حرفه ای کشور: محلی دولتی، متشکل از لااقل ۵ کارگاه آموزشی که دارای هویتی قانونمند است و ساختار آن مورد تصویب سازمان امور اداری و استخدامی کشور قرار گرفته است.

- علت تغییر در اطلاعات مربوط به سری زمانی سال گذشته برخی جداول دانشگاه آزاد اضافه نمودن آمار دانشگاه آزاد واحد یاسوج می باشد.

گزیده اطلاعات

بر اساس نتایج سرشماری عمومی نفوس و مسکن سال ۱۳۹۰، در جمعیت ۶ ساله و بیش تر میزان باسوادی مردان و زنان به ترتیب ۸۷ و ۷۶/۹ درصد می باشد. در سال تحصیلی ۹۳-۱۳۹۲ تعداد کل دانش آموزان استان ۱۴۲۲۹۷ نفر که در دوره ابتدایی ۷۱۱۸۳ نفر، در دوره راهنمایی ۲۰۶۰۰ نفر، در دوره متوسطه عمومی ۴۳۸۳۵ نفر مشغول به تحصیل می باشند. در این سال، تعداد ۵۷۶۷ نفر در دوره آمادگی، ۸۸۷ نفر دانش آموز استثنایی (در کلیه مقاطع) و ۳۷۵۴ نفر عشایر مشغول به تحصیل بوده اند. تعداد آموزشگاههای مدارس غیر انتفاعی در سال ۹۲، به تعداد ۲۱۷ آموزشگاه بوده که نسبت به سال ۱۳۹۱، ۳/۳۳ درصد افزایش داشته است. تعداد آموزش دیدگان اداره کل فنی و حرفه ای در سال ۱۳۹۲، تعداد ۹۸۰۶ نفر می باشد.

۱-۱۵- تعداد باسوادان برحسب جنس در نقاط شهری و روستایی (نفر)

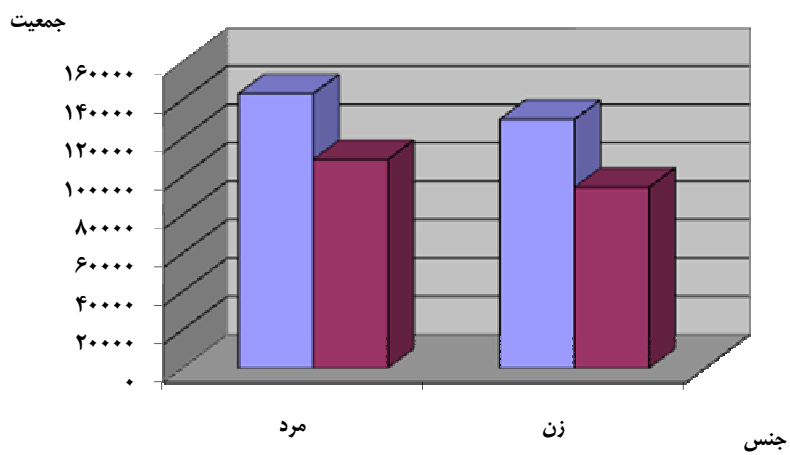
شرح	مرد و زن	مرد	زن
کل استان			
آبان ۱۳۳۵	-	-	-
آبان ۱۳۴۵	۱۸۵۰۷	۱۵۱۴۸	۳۳۶۹
آبان ۱۳۵۵	۵۸۰۹۱	۴۱۱۲۱	۱۶۹۷۰
مهر ۱۳۶۵	۱۶۲۸۶۳	۱۰۴۰۱۹	۵۸۸۴۴
مهر ۱۳۷۰	۲۶۱۶۸۴	۱۵۳۰۴۴	۱۰۸۶۴۰
آبان ۱۳۷۵ (۱)	۳۴۳۱۷۴	۱۸۹۵۵۱	۱۵۳۶۲۳
آبان ۱۳۸۵ (۱)	۴۶۲۸۵۷	۲۴۹۷۲۹	۲۱۳۱۲۸
آبان ۱۳۹۰	۴۷۶۰۲۵	۲۵۱۹۵۵	۲۲۴۰۷۰
نقاط شهری			
آبان ۱۳۳۵	-	-	-
آبان ۱۳۴۵	۵۶۹۷	۳۷۶۱	۱۹۳۶
آبان ۱۳۵۵	۱۷۵۵۶	۱۱۱۲۴	۶۴۳۲
مهر ۱۳۶۵	۶۰۹۵۵	۳۶۷۰۹	۲۴۲۴۶
مهر ۱۳۷۰	۹۷۱۸۱	۵۳۷۳۹	۴۳۴۴۲
آبان ۱۳۷۵	۱۵۹۴۴۶	۸۶۱۹۶	۷۳۲۵۰
آبان ۱۳۸۵	۲۴۳۵۵۴	۱۳۰۳۳۷	۱۱۳۲۱۷
آبان ۱۳۹۰	۲۷۲۸۶۷	۱۴۳۱۵۳	۱۲۹۷۱۴
نقاط روستایی			
آبان ۱۳۳۵	-	-	-
آبان ۱۳۴۵	۱۲۸۱۰	۱۱۳۷۷	۱۴۳۳
آبان ۱۳۵۵	۴۰۵۳۵	۲۹۹۹۷	۱۰۵۳۸
مهر ۱۳۶۵	۱۰۱۹۰۸	۶۷۳۱۰	۳۴۵۹۸
مهر ۱۳۷۰	۱۶۴۵۰۳	۹۹۳۰۵	۶۵۱۹۸
آبان ۱۳۷۵	۱۸۲۴۲۹	۱۰۴۶۱۷	۷۹۸۱۲
آبان ۱۳۸۵	۲۱۸۰۷۴	۱۱۸۷۰۳	۹۹۳۷۱
آبان ۱۳۹۰	۲۰۳۱۵۸	۱۰۸۸۰۲	۹۴۳۵۶

۱) اختلاف ارقام کل استان با سرجمع نقاط شهری و روستایی به علت منظور شدن جمعیت باسواد غیر ساکن در جمعیت کل استان است.

ماخذ- اداره کل آمار عمومی.

- مرکز آمار ایران.

نمودار ۱-۱۵- جمعیت باسوادان نقاط شهری و روستایی سال ۱۳۹۰



منبع: جدول ۱-۱۵

۱۵-۲- جمعیت ۶ ساله و بیش تر و تعداد باسوادان برحسب جنس و سن (نفر)

مهر ۱۳۷۰		مهر ۱۳۶۵		آبان ۱۳۵۵		جنس و گروه سنی
باسوادان	جمعیت	باسوادان	جمعیت	باسوادان	جمعیت	
۲۶۱۶۸۴	۳۸۱۷۳۲	۱۶۲۸۶۳	۳۰۴۹۹۲	۵۸۰۹۱	۱۸۶۵۷۶	مرد و زن
۶۷۲۳۰	۷۳۳۴۴	۴۲۲۱۴	۵۴۵۴۷	۱۹۲۳۴	۳۵۲۹۰۶ ساله
۶۲۶۹۰	۶۹۳۸۲	۴۱۱۸۷	۵۲۶۴۹	۱۵۵۶۱	۲۸۶۱۸۱۰-۱۴ ساله
۴۴۵۴۵	۵۳۱۲۳	۲۹۹۴۳	۴۲۸۰۸	۸۷۷۵	۲۳۵۷۹۱۵-۱۹ ساله
۳۰۳۴۵	۴۰۰۹۷	۱۶۸۷۳	۳۰۵۹۷	۵۰۵۵	۱۷۸۰۴۲۰-۲۴ ساله
۱۸۹۸۵	۳۰۰۰۴	۱۲۷۱۰	۲۹۰۸۴	۳۰۹۸	۱۴۳۰۲۲۵-۲۹ ساله
۱۴۵۷۱	۲۷۹۷۱	۸۷۱۹	۲۲۸۶۸	۱۵۰۶	۱۲۵۳۳۳۰-۳۴ ساله
۱۰۱۸۴	۲۲۲۳۴	۴۰۰۰	۱۴۲۶۱	۱۳۳۳	۱۱۷۲۴۳۵-۳۹ ساله
۴۵۰۵	۱۳۲۷۵	۱۷۹۸	۱۰۱۲۹	۱۱۵۵	۱۲۵۰۵۴۰-۴۴ ساله
۲۲۸۳	۹۵۲۳	۱۵۴۲	۱۰۶۲۱	۱۰۳۰	۸۹۰۶۴۵-۴۹ ساله
۲۱۷۸	۱۰۸۵۷	۱۳۵۱	۱۱۹۹۳	۵۹۰	۷۳۰۵۵۰-۵۴ ساله
۱۷۴۵	۱۱۵۶۴	۱۰۹۲	۹۵۱۸	۲۰۲	۲۸۳۰۵۵-۵۹ ساله
۱۳۵۰	۱۰۱۹۱	۵۳۹	۶۸۵۹	۱۹۹	۴۵۴۰۶۰-۶۴ ساله
۹۷۷	۹۸۴۵	۵۷۱	۸۵۰۹	۳۵۳	۶۶۴۰۶۵ ساله و بیش تر
۹۶	۳۲۲	۳۲۴	۵۴۹	۰	۰نامشخص
۱۵۳۰۴۴	۱۹۷۱۳۷	۱۰۴۰۱۹	۱۵۷۵۳۰	۴۱۱۲۱	۹۶۲۲۵	مرد
۳۵۹۸۰	۳۷۷۱۸	۲۴۳۰۳	۲۷۷۱۰	۱۲۳۲۵	۱۸۴۰۳۶ ساله
۳۴۱۶۵	۳۵۷۷۷	۲۴۸۰۴	۲۷۵۹۰	۱۰۷۰۰	۱۵۶۶۹۱۰-۱۴ ساله
۲۵۴۴۱	۲۷۵۳۹	۱۸۶۸۲	۲۱۸۲۴	۶۲۸۷	۱۱۸۶۷۱۵-۱۹ ساله
۱۷۶۹۵	۱۹۱۷۵	۱۰۹۷۸	۱۴۷۹۵	۳۶۵۱	۷۸۲۸۲۰-۲۴ ساله
۱۱۵۸۴	۱۴۴۸۱	۹۱۸۸	۱۴۷۵۹	۲۴۰۰	۶۱۶۶۲۵-۲۹ ساله
۱۰۰۱۹	۱۴۴۴۲	۶۷۰۷	۱۱۹۴۲	۱۲۴۹	۵۸۳۷۳۰-۳۴ ساله
۷۴۶۳	۱۱۵۹۷	۳۱۰۹	۶۹۳۹	۱۱۷۱	۶۳۴۵۳۵-۳۹ ساله
۳۲۵۸	۶۳۴۴	۱۴۹۰	۵۱۱۳	۱۰۵۷	۶۹۹۳۴۰-۴۴ ساله
۱۸۲۳	۴۸۱۲	۱۳۴۲	۶۱۴۷	۹۸۷	۵۶۲۰۴۵-۴۹ ساله
۱۸۹۳	۶۴۲۱	۱۲۲۶	۶۹۶۰	۵۶۶	۳۹۸۴۵۰-۵۴ ساله



سالنامه آماری استان کهگیلویه و بویراحمد - ۱۳۹۲ _____ ۱۵-آموزش

۱۵-۲- جمعیت ۶ساله و بیش تر و تعداد باسوادان برحسب جنس و سن (دنباله)

مهر ۱۳۷۰		مهر ۱۳۶۵		آبان ۱۳۵۵		جنس و گروه سنی
باسوادان	جمعیت	باسوادان	جمعیت	باسوادان	جمعیت	
۱۵۵۲	۶۷۵۳	۱۰۰۶	۵۷۵۵	۱۹۵	۱۵۵۷ ۵۵-۵۹ ساله
۱۲۴۱	۶۰۱۱	۴۷۹	۳۴۰۵	۱۹۱	۲۲۵۶ ۶۰-۶۴ ساله
۸۷۴	۵۱۶۸	۴۹۲	۴۲۶۰	۳۴۲	۳۷۰۰ ۶۵ ساله و بیش تر
۵۶	۱۹۹	۲۱۳	۳۳۱	۰	۰ نامشخص
۱۰۸۶۴۰	۱۸۴۵۹۵	۵۸۸۴۴	۱۴۷۴۶۲	۱۶۹۷۰	۹۰۳۵۱ زن
۳۱۲۵۰	۳۵۶۲۶	۱۷۹۱۱	۲۶۸۳۷	۶۹۰۹	۱۶۸۸۷ ۶-۹ ساله
۲۸۵۲۵	۳۳۶۰۵	۱۶۳۸۳	۲۵۰۵۹	۴۸۶۱	۱۲۹۴۹ ۱۰-۱۴ ساله
۱۹۱۰۴	۲۵۵۸۴	۱۱۲۶۱	۲۰۹۸۴	۲۴۸۸	۱۱۷۱۲ ۱۵-۱۹ ساله
۱۲۶۵۰	۲۰۲۲۲	۵۸۹۵	۱۵۸۰۲	۱۴۰۴	۹۹۷۶ ۲۰-۲۴ ساله
۷۴۰۱	۱۵۵۲۳	۳۵۲۲	۱۴۳۲۵	۶۹۸	۸۱۳۶ ۲۵-۲۹ ساله
۴۵۵۲	۱۳۵۲۹	۲۰۱۲	۱۰۹۲۶	۲۵۷	۶۶۹۶ ۳۰-۳۴ ساله
۲۷۲۱	۱۰۶۳۷	۸۹۱	۷۳۲۲	۱۶۲	۵۳۷۹ ۳۵-۳۹ ساله
۱۲۴۷	۶۹۳۱	۳۰۸	۵۰۱۶	۹۸	۵۵۱۲ ۴۰-۴۴ ساله
۴۶۰	۴۷۱۱	۲۰۰	۴۴۷۴	۴۳	۳۲۸۶ ۴۵-۴۹ ساله
۲۸۵	۴۴۳۶	۱۲۵	۵۰۳۳	۲۴	۳۳۲۱ ۵۰-۵۴ ساله
۱۹۳	۴۸۱۱	۸۶	۳۷۶۳	۷	۱۲۷۳ ۵۵-۵۹ ساله
۱۰۹	۴۱۸۰	۶۰	۳۴۵۴	۸	۲۲۸۴ ۶۰-۶۴ ساله
۱۰۳	۴۶۷۷	۷۹	۴۲۴۹	۱۱	۲۹۴۰ ۶۵ ساله و بیش تر
۴۰	۱۲۳	۱۱۱	۲۱۸	۰	۰ نامشخص



۱۵-۲- جمعیت ۶ ساله و بیش تر و تعداد باسوادان برحسب جنس و سن (دنباله) (نفر)

آبان ۱۳۹۰		آبان ۱۳۸۵		آبان ۱۳۷۵		جنس و گروه سنی
باسوادان	جمعیت	باسوادان	جمعیت	باسوادان	جمعیت	
۴۷۶۰۲۵	۵۸۱۱۵۵	۴۶۲۸۵۷	۵۶۷۱۲۳	۳۴۳۱۷۴	۴۵۴۴۲۵	مرد و زن
۴۱۱۳۴	۴۳۷۴۴	۴۰۳۷۹	۴۲۴۰۶	۷۱۴۴۷	۷۷۶۵۴۶ ساله
۵۲۱۵۹	۵۲۸۹۸	۷۲۵۳۴	۷۴۱۰۳	۸۴۵۳۹	۸۸۹۳۹۱۰-۱۴ ساله
۶۷۱۹۰	۶۸۹۹۷	۹۳۲۶۸	۹۶۵۱۲	۵۹۱۵۴	۶۴۵۵۸۱۵-۱۹ ساله
۷۸۲۹۲	۸۱۷۲۴	۷۶۵۷۸	۸۰۵۳۳	۳۸۱۲۵	۴۴۹۷۲۲۰-۲۴ ساله
۶۹۷۷۸	۷۴۰۵۱	۵۶۰۶۹	۶۱۴۷۸	۳۱۲۰۳	۳۹۲۳۳۲۵-۲۹ ساله
۵۲۶۰۳	۵۸۲۲۳	۴۰۸۴۴	۴۸۰۱۷	۱۹۹۹۴	۲۹۱۶۳۳۰-۳۴ ساله
۳۹۵۶۵	۴۷۶۵۳	۳۱۰۷۸	۳۹۶۶۴	۱۵۸۸۲	۲۸۱۳۹۳۵-۳۹ ساله
۲۹۷۶۱	۳۸۸۸۵	۱۹۰۹۴	۲۹۰۵۳	۱۰۶۹۶	۲۱۶۰۷۴۰-۴۴ ساله
۱۷۸۶۱	۲۷۹۳۴	۱۴۵۱۲	۲۶۹۴۲	۴۸۱۴	۱۳۳۵۱۴۵-۴۹ ساله
۱۲۹۵۸	۲۶۲۴۲	۹۲۹۱	۲۰۴۰۳	۲۱۹۵	۸۷۸۵۵۰-۵۴ ساله
۸۱۹۵	۱۹۴۸۰	۳۸۶۶	۱۲۱۸۵	۱۸۲۵	۹۴۵۷۵۵-۵۹ ساله
۳۰۵۶	۱۱۷۳۳	۱۸۰۰	۸۷۶۳	۱۴۷۵	۱۱۱۴۱۶۰-۶۴ ساله
۳۴۵۱	۲۹۵۵۵	۳۵۴۴	۲۷۰۶۴	۱۸۲۳	۱۷۴۲۴۶۵ ساله و بیش تر
۲۲	۳۶	.	.	۲	۲نامشخص
۲۵۱۹۵۵	۲۸۹۶۲۱	۲۴۹۷۲۹	۲۸۶۴۹۹	۱۸۹۵۵۱	۲۲۹۴۸۶	مرد
۲۱۰۹۷	۲۲۴۱۴	۲۰۷۵۶	۲۱۶۴۵	۳۸۲۸۰	۴۰۲۴۶۶ ساله
۲۶۷۴۶	۲۷۰۵۵	۳۷۴۱۴	۳۷۹۳۶	۴۴۷۷۲	۴۵۸۲۲۱۰-۱۴ ساله
۳۳۳۱۱	۳۳۹۸۲	۴۸۱۶۴	۴۹۲۴۰	۳۰۵۸۲	۳۱۷۸۱۱۵-۱۹ ساله
۳۸۵۷۴	۳۹۶۸۴	۳۸۲۵۹	۳۹۴۴۱	۱۸۹۳۹	۲۰۳۱۷۲۰-۲۴ ساله
۳۵۰۱۵	۳۶۳۹۷	۲۸۶۶۶	۳۰۰۵۳	۱۷۱۷۴	۱۸۸۷۶۲۵-۲۹ ساله
۲۶۸۳۴	۲۸۳۰۸	۲۲۵۸۴	۲۴۲۱۷	۱۱۸۵۸	۱۴۲۲۰۳۰-۳۴ ساله
۲۱۷۶۴	۲۳۹۹۴	۱۸۰۳۰	۱۹۸۵۸	۱۰۴۶۳	۱۴۴۴۳۳۵-۳۹ ساله
۱۷۱۴۴	۱۹۳۳۹	۱۱۶۰۵	۱۴۲۲۵	۷۶۹۳	۱۱۴۶۸۴۰-۴۴ ساله
۱۰۸۴۳	۱۳۶۱۰	۹۸۴۲	۱۳۸۸۷	۳۳۸۶	۶۲۱۲۴۵-۴۹ ساله
۸۹۳۳	۱۳۳۷۱	۶۹۲۶	۱۰۶۴۱	۱۷۱۸	۴۴۱۵۵۰-۵۴ ساله



سالنامه آماری استان کهگیلویه و بویراحمد - ۱۳۹۲ _____ ۱۵-آموزش

۱۵-۲- جمعیت ۶ ساله و بیش تر و تعداد باسوادان برحسب جنس و سن (دنباله)

آبان ۱۳۹۰		آبان ۱۳۸۵		آبان ۱۳۷۵		جنس و گروه سنی
باسوادان	جمعیت	باسوادان	جمعیت	باسوادان	جمعیت	
۶۲۶۰	۱۰۱۱۳	۲۹۱۰	۵۶۴۸	۱۶۱۸	۵۶۷۲ ۵۵-۵۹ ساله
۲۳۵۵	۵۲۳۱	۱۴۴۹	۴۳۱۷	۱۳۴۸	۶۴۲۵ ۶۰-۶۴ ساله
۳۰۶۴	۱۶۰۹۸	۳۱۲۴	۱۵۳۹۱	۱۷۱۸	۹۵۸۷ ۶۵ ساله و بیش تر
۱۶	۲۵	.	.	۲	۲ نامشخص
۲۲۴۰۷۰	۲۹۱۵۳۴	۲۱۳۱۲۸	۲۸۰۶۲۴	۱۵۳۶۲۳	۲۲۴۹۳۹ زن
۲۰۰۳۷	۲۱۳۳۰	۱۹۶۲۳	۲۰۷۶۱	۳۳۱۶۷	۳۷۴۰۸ ۶-۹ ساله
۲۵۴۱۳	۲۵۸۴۳	۳۵۱۲۰	۳۶۱۶۷	۳۹۷۶۷	۴۳۱۱۷ ۱۰-۱۴ ساله
۳۳۸۱۷۹	۳۵۰۱۵	۴۵۱۰۴	۴۷۲۷۲	۲۸۵۷۲	۳۲۷۷۷ ۱۵-۱۹ ساله
۳۹۷۱۸	۴۲۰۴۰	۳۸۳۱۹	۴۱۰۹۲	۱۹۱۸۶	۲۴۶۵۵ ۲۰-۲۴ ساله
۳۴۷۶۳	۳۷۶۵۴	۲۷۴۰۳	۳۱۴۲۵	۱۴۰۲۹	۲۰۳۵۷ ۲۵-۲۹ ساله
۲۵۷۶۹	۲۹۹۱۵	۱۸۲۶۰	۲۳۸۰۰	۸۱۳۶	۱۴۹۴۳ ۳۰-۳۴ ساله
۱۷۸۰۱	۲۳۶۵۹	۱۳۰۴۸	۱۹۸۰۶	۵۴۱۹	۱۳۶۹۶ ۳۵-۳۹ ساله
۱۲۶۱۷	۱۹۵۴۶	۷۴۸۹	۱۴۸۲۸	۳۰۰۳	۱۰۱۳۹ ۴۰-۴۴ ساله
۷۰۱۸	۱۴۳۲۴	۴۶۷۰	۱۳۰۸۵	۱۴۲۸	۷۱۳۹ ۴۵-۴۹ ساله
۴۰۲۶	۱۲۸۷۱	۲۳۶۵	۹۷۶۲	۴۷۷	۴۳۷۰ ۵۰-۵۴ ساله
۱۹۳۵	۹۳۶۷	۹۵۶	۶۵۳۷	۲۰۷	۳۷۸۵ ۵۵-۵۹ ساله
۷۰۱	۶۵۰۲	۳۵۱	۴۴۴۶	۱۲۷	۴۷۱۶ ۶۰-۶۴ ساله
۳۸۷	۱۳۴۵۷	۴۲۰	۱۱۶۴۳	۱۰۵	۷۸۳۷ ۶۵ ساله و بیش تر
۶	۱۱ نامشخص

ماخذ- مرکز آمار ایران.

۱۵-آموزش _____ سالنامه آماری استان کهگیلویه و بویراحمد - ۱۳۹۲

۱۵-۳ - جمعیت باسواد ۶ ساله و بیشتر غیر محصل برحسب جنس و دوره تحصیلی در نقاط شهری و روستایی : آبان ۱۳۹۰

شرح	جمع	ابتدایی	راهنمایی	متوسطه	پیش دانشگاهی
کل استان ..	۱۸۰۸۰۷	۵۲۲۴۸	۳۱۰۷۱	۳۹۵۰۳	۷۶۲۲
مرد و زن	۹۶۴۲۳	۲۶۶۱۸	۱۶۲۲۵	۲۱۵۸۷	۳۴۰۵
زن	۸۴۳۸۴	۲۵۶۳۰	۱۴۸۴۶	۱۷۹۱۶	۴۲۱۷
ساکن در نقاط شهری	۱۰۷۹۷۲	۲۶۰۴۰	۱۶۶۸۱	۲۳۷۲۴	۴۶۱۳
مرد و زن	۵۶۶۸۱	۱۳۲۵۶	۸۵۱۴	۱۲۷۱۲	۱۹۱۸
زن	۵۱۲۹۱	۱۲۷۸۴	۸۱۶۷	۱۱۰۱۲	۲۶۹۵
ساکن در نقاط روستایی	۷۲۵۸۱	۲۶۱۱۸	۱۴۳۴۱	۱۵۷۱۴	۳۰۰۱
مرد و زن	۳۹۵۸۸	۱۳۳۱۱	۷۶۸۰	۸۸۳۳	۱۴۸۲
زن	۳۲۹۹۳	۱۲۸۰۷	۶۶۶۱	۶۸۸۱	۱۵۱۹

شرح	عالی	حوزه های علمیه و علوم دینی	سواد آموزی	نامشخص و اظهار نشده	محصلین خارج از کشور
کل استان.	۴۵۵۹۳	.	۳۹۹	۴۳۷۱	۳۱
مرد و زن	۲۶۰۳۰	.	۱۸۰	۲۳۷۸	۲۲
زن	۱۹۵۶۳	.	۲۱۹	۱۹۹۳	۹
ساکن در نقاط شهری	۳۳۸۵۵	.	۲۲۴	۲۸۳۵	۲۷
مرد و زن	۱۸۶۹۳	.	۹۶	۱۴۹۲	۱۸
زن	۱۵۱۶۲	.	۱۲۸	۱۳۴۳	۹
ساکن در نقاط روستایی	۱۱۷۱۱	.	۱۷۴	۱۵۲۲	.
مرد و زن	۷۳۱۹	.	۸۴	۸۷۹	.
زن	۴۳۹۲	.	۹۰	۶۴۳	.

مأخذ - مرکز آمار ایران .

سالنامه آماری استان کهگیلویه و بویراحمد - ۱۳۹۲ _____ ۱۵-آموزش

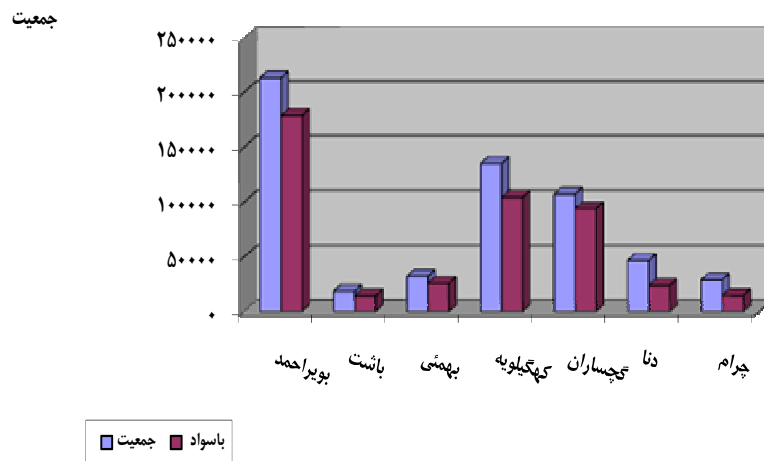
۱۵-۴- تعداد باسوادان در جمعیت ۶ ساله و بیش تر ساکن در نقاط شهری و روستایی برحسب جنس و شهرستان: آبان ۱۳۹۰ (نفر)

شهرستان	جمعیت ۶ ساله و بیش تر			باسوادان(۱)		
	مردو زن	مرد	زن	مرد و زن	مرد	زن
کل استان.....	۵۸۱۱۵۵	۲۸۹۶۳۱	۲۹۱۵۳۴	۴۷۶۰۲۵	۲۵۱۹۵۵	۲۲۴۰۷۰
بویراحمد.....	۲۱۳۲۳۹	۱۰۷۷۳۰	۱۰۵۵۰۹	۱۷۸۵۳۷	۹۵۰۴۲	۸۳۴۹۵
کهگیلویه.....	۱۳۴۷۷۰	۶۶۲۰۹	۶۸۵۶۱	۱۰۴۳۲۴	۵۵۱۸۷	۴۹۱۳۷
گچساران.....	۱۰۷۰۹۸	۵۳۹۰۴	۵۳۱۹۴	۹۳۹۲۹	۴۹۲۷۱	۴۴۶۵۸
دنا.....	۴۶۳۶۳	۲۲۷۲۳	۲۳۶۴۰	۳۶۴۳۱	۱۹۳۲۸	۱۷۱۰۳
بهمئی.....	۳۲۳۷۰	۱۶۱۷۹	۱۶۱۹۱	۲۵۷۱۶	۱۳۸۳۳	۱۱۸۸۳
باشت.....	۱۸۵۰۰	۸۱۳۳	۹۶۶۷	۱۴۵۱۵	۷۴۲۴	۷۰۹۱
چرام.....	۲۸۸۱۵	۱۴۰۴۳	۱۴۷۷۲	۲۲۵۷۳	۱۱۸۷۰	۱۰۷۰۳

شهرستان	باسوادان ساکن در نقاط شهری			باسوادان ساکن در نقاط روستایی		
	مردو زن	مرد	زن	مرد و زن	مرد	زن
کل استان.....	۲۷۲۸۶۷	۱۴۳۱۵۳	۱۲۹۷۱۴	۲۰۳۱۵۸	۱۰۸۸۰۲	۹۴۳۵۶
بویراحمد.....	۹۷۶۹۰	۵۱۳۴۱	۴۶۳۴۹	۸۰۸۴۷	۴۳۷۰۱	۳۷۱۴۶
کهگیلویه.....	۶۱۷۴۸	۳۲۴۳۲	۲۹۳۱۶	۴۲۵۷۶	۲۲۷۵۵	۱۹۸۲۱
گچساران.....	۷۵۰۰۰	۳۹۲۶۳	۳۵۷۳۷	۱۸۹۲۹	۱۰۰۰۸	۸۹۲۱
دنا.....	۸۱۲۱	۴۶۸۸	۴۱۳۳	۲۷۶۱۰	۱۴۶۴۰	۱۲۹۷۰
بهمئی.....	۱۳۰۵۶	۶۸۶۸	۶۱۸۸	۱۲۶۶۰	۶۹۶۵	۵۶۹۵
باشت.....	۶۹۳۴	۳۵۷۵	۳۳۵۹	۷۵۸۱	۳۸۴۹	۳۷۳۲
چرام.....	۹۶۱۸	۴۹۸۶	۴۶۳۲	۱۲۹۵۵	۶۸۸۴	۶۰۷۱

(۱)تعداد نفر جمعیت باسواد غیر ساکن، در جمع منظور شده است.
 ماخذ- مرکز آمار ایران.

نمودار ۲-۱۵- جمعیت ۶ ساله و بیشتر و جمعیت با سواد استان: سال ۱۳۹۰



منبع: جدول ۴-۱۵

سالنامه آماری استان کهگیلویه و بویراحمد - ۱۳۹۲ _____ ۱۵-آموزش

۱۵-۵- برآورد دانش آموختگان دانشگاه ها و موسسات عالی برحسب جنس، سن و آخرین مدرک تحصیلی: آبان ۱۳۹۰

جنس و سن	جمع	فوق دیپلم	لیسانس	فوق لیسانس(۱)	دکترای	اظهار نشده
مرد و زن.....	۵۴۵۶۹	۱۹۵۶۵	۳۰۷۵۸	۳۸۹۷	۳۴۷	۲
..... ۱۶ ساله و کمتر.....	۲	۰	۰	۰	۲	۰
..... ۱۷-۱۹ ساله.....	۱۰۸	۵۹	۴۷	۱	۱	۰
..... ۲۰-۲۴ ساله.....	۶۵۲۲	۲۸۳۵	۳۵۹۲	۸۵	۹	۱
..... ۲۵-۲۹ ساله.....	۱۵۶۵۹	۴۹۵۲	۹۶۵۰	۱۰۲۹	۲۸	۰
..... ۳۰-۳۴ ساله.....	۱۰۷۸۸	۳۸۱۳	۶۰۱۰	۹۰۱	۶۳	۱
..... ۳۵-۳۹ ساله.....	۷۶۶۰	۲۳۹۶	۴۵۴۴	۶۴۹	۷۱	۰
..... ۴۰-۴۴ ساله.....	۶۳۴۶	۱۹۶۳	۳۶۶۳	۶۴۰	۸۰	۰
..... ۴۵-۴۹ ساله.....	۳۵۵۰	۱۴۲۰	۱۷۵۹	۳۳۱	۴۰	۰
..... ۵۰-۵۴ ساله.....	۲۲۹۲	۱۲۰۵	۹۰۳	۱۵۶	۲۸	۰
..... ۵۵-۵۹ ساله.....	۱۲۸۰	۷۱۳	۴۶۶	۸۵	۱۶	۰
..... ۶۰-۶۴ ساله.....	۲۴۱	۱۴۲	۸۳	۱۳	۳	۰
..... ۶۵-۶۹ ساله.....	۶۱	۳۸	۱۹	۳	۱	۰
..... ۷۰-۷۴ ساله.....	۳۳	۱۸	۱۱	۴	۰	۰
..... ۷۵ ساله و بیش تر.....	۲۷	۱۱	۱۱	۰	۵	۰
..... نامشخص.....	۰	۰	۰	۰	۰	۰
مرد.....	۳۴۳۷۷	۱۲۳۹۶	۱۸۶۹۳	۳۰۲۳	۲۶۴	۱
..... ۱۶ ساله و کمتر.....	۱	۰	۰	۰	۱	۰
..... ۱۷-۱۹ ساله.....	۵۷	۳۲	۲۴	۰	۱	۰
..... ۲۰-۲۴ ساله.....	۳۳۴۶	۱۵۴۳	۱۷۴۶	۵۳	۴	۰
..... ۲۵-۲۹ ساله.....	۷۹۵۵	۲۶۰۶	۴۶۷۳	۶۶۲	۱۴	۰
..... ۳۰-۳۴ ساله.....	۵۷۶۹	۱۹۶۴	۳۱۵۸	۶۰۷	۳۹	۱
..... ۳۵-۳۹ ساله.....	۵۲۷۹	۱۵۵۳	۳۱۲۸	۵۳۸	۶۰	۰
..... ۴۰-۴۴ ساله.....	۵۱۸۱	۱۵۲۰	۲۹۹۵	۵۹۸	۶۸	۰
..... ۴۵-۴۹ ساله.....	۳۱۴۵	۱۲۳۲	۱۵۷۲	۳۱۱	۳۰	۰
..... ۵۰-۵۴ ساله.....	۲۰۹۹	۱۰۹۳	۸۳۳	۱۴۹	۲۴	۰



۱۵-آموزش _____ سالنامه آماری استان کهگیلویه و بویراحمد - ۱۳۹۲

۱۵-۵- برآورد دانش آموختگان دانشگاه ها و موسسات عالی برحسب جنس، سن و آخرین مدرک تحصیلی: آبان ۱۳۹۰ (دنباله)

جنس و سن	جمع	فوق دیپلم	لیسانس	فوق لیسانس(۱)	دکترا	اظهار نشده
.....۵۹-۵۵ ساله.....	۱۲۱۴	۶۶۵	۴۴۹	۸۵	۱۵	۰
.....۶۴-۶۰ ساله.....	۲۱۶	۱۲۵	۷۶	۱۳	۲	۰
.....۶۹-۶۵ ساله.....	۵۸	۳۶	۱۸	۳	۱	۰
.....۷۴-۷۰ ساله.....	۳۱	۱۷	۱۰	۴	۰	۰
.....۷۵ ساله و بیش تر	۲۶	۱۰	۱۱	۰	۵	۰
.....نامشخص.....	۰	۰	۰	۰	۰	۰
زن	۲۰۱۹۲	۷۱۶۹	۱۲۰۶۵	۸۷۴	۸۳	۱
.....۱۶ ساله و کمتر.....	۱	۰	۰	۰	۱	۰
.....۱۹-۱۷ ساله.....	۵۱	۲۷	۲۳	۱	۰	۰
.....۲۴-۲۰ ساله.....	۳۱۷۶	۱۲۹۲	۱۸۴۶	۳۲	۵	۱
.....۲۹-۲۵ ساله.....	۷۷۰۴	۲۳۴۶	۴۹۷۷	۳۶۷	۱۴	۰
.....۳۴-۳۰ ساله.....	۵۰۱۹	۱۸۴۹	۲۸۵۲	۲۹۴	۲۴	۰
.....۳۹-۳۵ ساله.....	۲۳۸۱	۸۴۳	۱۴۱۶	۱۱۱	۱۱	۰
.....۴۴-۴۰ ساله.....	۱۱۶۵	۴۴۳	۶۶۸	۴۲	۱۲	۰
.....۴۹-۴۵ ساله.....	۴۰۵	۱۸۸	۱۸۷	۲۰	۱۰	۰
.....۵۴-۵۰ ساله.....	۱۹۳	۱۱۲	۷۰	۷	۴	۰
.....۵۹-۵۵ ساله.....	۶۶	۴۸	۱۷	۰	۱	۰
.....۶۴-۶۰ ساله.....	۲۵	۱۷	۷	۰	۱	۰
.....۶۹-۶۵ ساله.....	۳	۲	۱	۰	۰	۰
.....۷۴-۷۰ ساله.....	۲	۱	۱	۰	۰	۰
.....۷۵ ساله و بیش تر	۱	۱	۰	۰	۰	۰
.....نامشخص.....	۰	۰	۰	۰	۰	۰

(۱) شامل دکترای حرفه ای نیز می باشد.
 ماخذ- مرکز آمار ایران.

سالنامه آماری استان کهگیلویه و بویراحمد - ۱۳۹۲ _____ ۱۵-آموزش

۱۵-۶- برآورد دانش آموختگان دانشگاه ها و مومسسات آموزش عالی برحسب جنس، گروههای عمده رشته تحصیلی و آخرین مدرک تحصیلی: آبان ۱۳۹۰

جنس و گروه های عمده رشته تحصیلی	جمع	فوق دیپلم	لیسانس	فوق لیسانس(۱)	دکترا	اظهار نشده
مرد و زن	۵۴۵۶۹	۱۹۵۶۵	۳۰۷۵۸	۳۸۹۷	۳۴۷	۲
علوم تربیتی	۵۶۲۴	۳۰۳۲	۲۴۴۶	۱۴۳	۲	۱
علوم انسانی و هنر	۹۸۷۱	۳۱۹۲	۶۰۱۱	۶۳۳	۳۵	۰
علوم اجتماعی، بازرگانی و حقوق	۱۵۲۷۰	۳۷۱۸	۱۰۴۶۴	۱۰۸۰	۸	۰
علوم، ریاضیات و محاسبات	۴۸۴۵	۱۲۴۹	۳۰۶۰	۵۳۱	۴	۱
مهندسی، تولید و ساخت	۱۰۲۲۰	۵۰۷۹	۴۶۹۷	۴۴۱	۳	۰
کشاورزی و دامپزشکی	۲۲۰۴	۶۹۰	۱۲۷۱	۲۲۷	۶	۰
بهداشت و رفاه (بهبودی)	۳۳۸۴	۱۴۴۹	۱۸۲۶	۱۰۳	۶	۰
خدمات	۱۶۸۶	۹۱۹	۶۸۵	۸۲	۰	۰
نامشخص و اظهار نشده	۱۳۶۵	۲۳۷	۱۹۸	۶۴۷	۲۸۳	۰
مرد	۳۴۳۷۷	۱۲۳۹۶	۱۸۶۹۳	۳۰۲۳	۲۶۴	۱
علوم تربیتی	۳۳۹۸	۱۹۳۵	۱۳۴۷	۱۱۳	۲	۱
علوم انسانی و هنر	۵۰۸۱	۱۵۹۸	۳۰۰۹	۴۴۹	۲۵	۰
علوم اجتماعی، بازرگانی و حقوق	۹۹۰۳	۲۲۴۵	۶۷۳۷	۹۱۴	۷	۰
علوم، ریاضیات و محاسبات	۲۵۸۸	۷۶۳	۱۴۹۴	۳۲۸	۳	۰
مهندسی، تولید و ساخت	۸۶۶۶	۴۲۰۹	۴۰۴۳	۴۱۲	۲	۰
کشاورزی و دامپزشکی	۱۶۴۶	۵۶۶	۸۹۵	۱۸۱	۴	۰
بهداشت و رفاه (بهبودی)	۱۰۷۹	۴۰۷	۶۰۶	۶۰	۶	۰
خدمات	۱۰۱۳	۵۰۴	۴۳۸	۷۱	۰	۰
نامشخص و اظهار نشده	۱۰۰۳	۱۶۹	۱۲۴	۴۹۵	۲۱۵	۰



۱۵-آموزش _____ سالنامه آماری استان کهگیلویه و بویراحمد - ۱۳۹۲

۱۵-۶- برآورد دانش آموختگان دانشگاه ها و مومسسات آموزش عالی برحسب جنس، گروههای عمده رشته تحصیلی و آخرین مدرک تحصیلی: آبان ۱۳۹۰(دنباله)

جنس و گروه های عمده رشته تحصیلی	جمع	فوق دیپلم	لیسانس	فوق لیسانس(۱)	دکتر	اظهار نشده
زن.....	۲۰۱۹۲	۷۱۶۹	۱۲۰۶۵	۸۷۴	۸۳	۱
علوم تربیتی	۲۲۲۶	۱۰۹۷	۱۰۹۹	۳۰	۰	۰
علوم انسانی و هنر.....	۴۷۹۰	۱۵۹۴	۳۰۰۲	۱۸۴	۱۰	۰
علوم اجتماعی، بازرگانی و حقوق..	۵۳۶۷	۱۴۷۳	۳۷۲۷	۱۶۶	۱	۰
علوم، ریاضیات و محاسبات.....	۲۲۵۷	۴۸۶	۱۵۶۶	۲۰۳	۱	۱
مهندسی، تولید و ساخت.....	۱۵۵۴	۸۷۰	۶۵۴	۲۹	۱	۰
کشاورزی و دامپزشکی.....	۶۵۸	۱۲۴	۴۷۶	۵۶	۲	۰
بهداشت و رفاه (بهبیستی).....	۳۳۰۵	۱۰۴۲	۱۲۲۰	۴۳	۰	۰
خدمات.....	۶۷۳	۴۱۵	۲۴۷	۱۱	۰	۰
نامشخص و اظهار نشده.....	۳۶۲	۶۸	۷۴	۱۵۲	۶۸	۰

(۱) شامل دکترای حرفه ای نیز می باشد.

ماخذ- مرکز آمار ایران.

سالنامه آماری استان کهگیلویه و بویراحمد - ۱۳۹۲ _____ ۱۵-آموزش

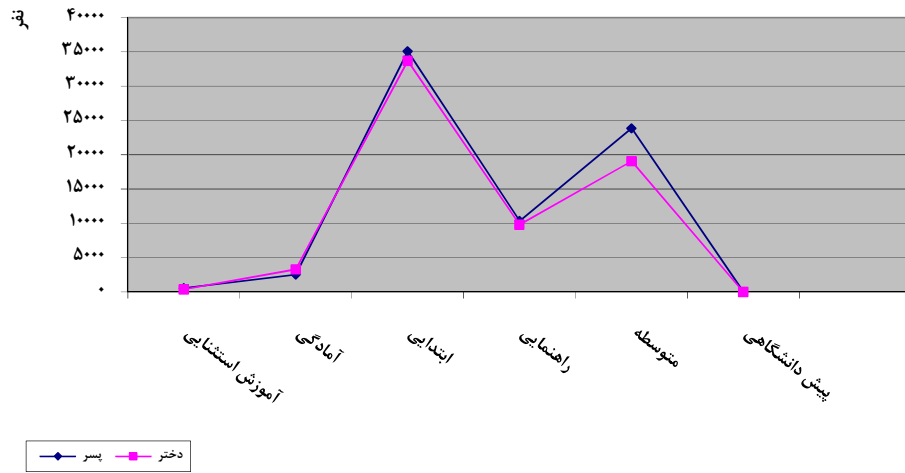
۱۵-۷ - دانش آموزان و کارکنان آموزشی دفتری و اداری (۱) کلیه دوره های تحصیلی

سال و دوره تحصیلی	دانش آموزان			کارکنان آموزشی ، دفتری و اداری					
	جمع	پسر	دختر	کل (۲)			آموزشی (۳)		
				جمع	مرد	زن	جمع	مرد	زن (۵)
۱۳۷۵-۷۶.....	۱۹۹۷۵۸	۱۱۱۳۴۲	۸۳۵۶۰	۹۵۳۹	۰۰۰	۰۰۰	۷۱۵۷	۵۷۳۵	۱۴۲۲
۱۳۸۰-۸۱.....	۲۲۱۴۴۳	۱۲۲۱۴۶	۹۹۲۹۷	۱۲۳۳۷	۰۰۰	۰۰۰	۸۷۹۰	۶۵۳۷	۲۲۵۲
۱۳۸۵-۸۶.....	۱۸۴۶۹۷	۱۰۰۴۱۵	۸۴۲۸۲	۱۳۷۸۳	۰۰۰	۰۰۰	۱۰۱۶۷	۷۰۰۰	۳۱۶۷
۱۳۸۸-۸۹.....	۱۵۴۷۴۱	۸۱۸۰۵	۷۳۹۳۶	۱۲۳۷۲	۰۰۰	۰۰۰	۷۷۴۴	۵۱۵۰	۲۵۹۴
۱۳۸۹-۹۰.....	۱۵۲۰۰۱	۸۱۸۷۸	۷۰۱۲۳	۱۳۵۲۸	۰۰۰	۰۰۰	۹۱۶۹	۵۸۵۵	۳۳۱۴
۱۳۹۰-۹۱.....	۱۴۶۰۳۱	۷۶۹۵۰	۶۹۰۸۱	۱۴۶۲۶	۹۵۲۷	۵۰۹۹	۸۹۹۱	۵۶۸۲	۳۳۰۹
۱۳۹۱-۹۲.....	۱۴۴۶۱۸	۷۶۲۲۱	۶۸۳۹۷	۱۳۹۸۰	۹۶۱۵	۵۲۶۴	۹۱۹۰	۵۱۸۳	۴۰۰۷
۱۳۹۲-۹۳.....	۱۴۲۲۹۷	۷۴۴۵۳	۶۷۸۴۴	۱۳۱۱۹	۸۳۶۱	۵۱۰۸	۱۱۱۸۶	۶۸۵۳	۴۳۳۶
آموزش استثنایی.....	۸۱۷	۵۲۹	۳۵۸	۳۴۵	۱۵۰	۱۹۵	۲۸۷	۱۲۱	۱۶۶
آمادگی.....	۵۷۹۲	۲۵۱۰	۳۲۸۲	۰	۰	۰	۰	۰	۰
ابتدایی.....	۷۱۱۸۳	۳۶۳۲۵	۳۴۸۵۸	۵۴۷۵	۳۲۴۹	۲۲۲۶	۴۹۲۵	۲۹۴۵	۱۹۸۳

سال و دوره تحصیلی	دانش آموزان			کارکنان آموزشی ، دفتری و اداری					
	جمع	پسر	دختر	کل (۲)			آموزشی (۳)		
				جمع	مرد	زن	جمع	مرد	زن (۵)
راهنمائی.....	۲۰۶۰۰	۱۰۶۱۴	۹۹۸۶	۲۷۶۶	۱۷۵۵	۱۰۱۱	۲۳۳۴	۱۴۸۶	۸۴۸
متوسطه (نظام قدیم و جدید).....	۴۳۸۳۵	۲۴۴۷۵	۱۹۳۶۰	۴۵۳۳	۲۹۰۶	۱۶۲۷	۲۶۴۰	۲۳۰۱	۱۳۳۹
پیش دانشگاهی.....	۰	۰	۰	۰	۰	۰	۰	۰	۰
پنجم ابتدایی شبانه*.....	۰	۰	۰	۰	۰	۰	۰	۰	۰
عمومی شبانه (راهنمائی)*.....	۰	۰	۰	۰	۰	۰	۰	۰	۰
تکمیلی شبانه (متوسطه)*.....	۰	۰	۰	۰	۰	۰	۰	۰	۰
پیش دانشگاهی شبانه*.....	۰	۰	۰	۰	۰	۰	۰	۰	۰
عشایر ^(۴)	۰۰۰	۰۰۰	۰۰۰	۰	۰	۰	۰	۰	۰
ادارات.....	۰	۰	۰	۰	۰	۰	۰	۰	۰

(۱) کارکنان دوره های پنجم ابتدایی ، عمومی ، تکمیلی و پیش دانشگاهی شبانه ، از کارکنان دوره های روزانه انتخاب می شوند و آمار تفکیکی آنها در دسترس نمی باشد .
 (۲) کس کارکنان آموزشی، دفتری و اداری شامل کارکنان رسمی و پیمانی (دولتی و اعزامی به غیر انتفاعی) ، حق التدریسی و قراردادی دولتی و کارکنان استخدامی بخش خصوصی مدارس غیر انتفاعی می باشد.
 (۳) کارکنان آموزشی شامل معلم، مدیر و معلم و معلم ورزش می باشد .
 (۴) پرسنل اداری، ادارات و سازمان منظور نشده است.
 (۵) جمعیت آموزشی (زن) از سالهای ۱۳۷۵-۷۶ در مقاطع ابتدایی و راهنمایی و متوسطه را شامل می شود .
 (۶) دانش آموزان عشایر بین دوره های تحصیلی سرشکن گردیده است که به تعداد ۳۷۵۴ نفر که ۲۱۱۸ پسر و ۱۶۳۶ دختر می باشد.
 * در سرجمع کل آمده است.
 مأخذ - اداره کل آموزش و پرورش استان کهگیلویه بویراحمد .(ر.پ).

نمودار ۱۵-۳- تعداد دانش آموزان بر حسب دوره تحصیلی در استان: ۱۳۹۲



مبنا جدول ۱۵-۷

سالنامه آماری استان کهگیلویه و بویراحمد - ۱۳۹۲ - ۱۵-آموزش

۸-۱۵- دانش آموزان و کارکنان آموزشی، دفتری و اداری کلیه دوره های تحصیلی برحسب شهرستان: سال تحصیلی (۹۳-۱۳۹۲)

کارکنان آموزشی، دفتری و اداری						دانش آموزان			شهرستان
آموزشی			کل			دختر	پسر	جمع	
زن	مرد	جمع	زن	مرد	جمع				
۴۳۸۵	۷۲۰۴	۱۱۵۸۷	۵۰۲۶	۸۴۴۳	۱۳۴۶۹	۶۹۳۳۷	۷۲۹۶۰	۱۴۲۲۹۷	کل استان
۱۸۲۷	۲۲۹۹	۴۱۲۶	۲۱۴۱	۲۷۲۳	۴۸۶۴	۲۶۹۴۴	۲۹۰۴۸	۵۵۹۹۲	بویراحمد.....
۷۴۶	۱۷۴۴	۲۴۹۰	۸۶۸	۱۹۷۴	۲۸۴۲	۱۳۷۵۳	۱۴۹۵۲	۲۸۷۰۵	کهگیلویه.....
۸۴۷	۷۰۱	۱۵۴۸	۹۷۷	۸۷۸	۱۸۵۵	۱۰۶۸۰	۱۲۴۹۳	۲۳۱۷۳	گچساران.....
۲۲۸	۵۱۹	۷۴۷	۲۷۸	۶۲۲	۹۰۰	۳۸۶۲	۳۶۰۰	۷۴۶۲	دنا.....
۱۵۳	۶۴۰	۷۹۳	۱۷۸	۷۵۱	۹۲۹	۴۹۳۵	۴۴۶۸	۹۴۰۳	بهمئی.....
۱۸۴	۲۳۲	۴۱۶	۱۲۱	۲۸۵	۴۰۶	۱۹۴۳	۱۸۵۶	۳۷۹۹	باشت.....
۲۱۷	۴۱۲	۶۲۹	۲۴۸	۴۷۳	۷۲۱	۲۶۷۳	۲۶۹۳	۵۳۶۶	چرام.....
۱۳۴	۳۰۶	۴۴۰	۱۵۷	۳۵۴	۵۱۱	۲۴۲۹	۲۲۱۴	۴۶۴۳	لنده.....
۴۹	۳۵۱	۴۰۰	۵۸	۳۸۳	۴۴۱	۲۱۱۸	۱۶۳۶	۳۷۵۴	عشایر.....

مأخذ - اداره کل آموزش و پرورش استان کهگیلویه و بویراحمد (ر.پ).

۹-۱۵- کارکنان آموزشی، دفتری و اداری کلیه دوره های تحصیلی تحت پوشش اداره کل آموزش و پرورش برحسب مدرک تحصیلی: سال تحصیلی (۹۳-۱۳۹۲)

کارکنان آموزشی			کل کارکنان			مدرک تحصیلی
زن	مرد	جمع	زن	مرد	جمع	
۸	۱۴	۲۲	۴۴	۲۶۰	۳۰۴	کمتر از دیپلم.....
۲۱۷	۴۰۱	۶۱۸	۳۵۱	۷۶۱	۱۱۱۲	دیپلم.....
۱۳۵۹	۲۱۶۹	۳۵۲۸	۱۴۶۲	۲۲۸۶	۳۷۴۸	فوق دیپلم.....
۲۵۹۶	۴۰۳۳	۶۶۲۹	۳۰۱۷	۴۴۶۴	۷۴۸۱	لیسانس.....
۲۰۴	۵۸۶	۷۹۰	۲۴۳	۶۷۲	۹۱۵	فوق لیسانس و بالاتر.....
۴۳۸۴	۷۲۰۳	۱۱۵۸۷	۵۱۱۷	۸۴۴۳	۱۳۵۶۰	جمع کل.....

مأخذ - اداره کل آموزش و پرورش استان کهگیلویه و بویراحمد (ر.پ).

۱۵-آموزش _____ سالنامه آماری استان کهگیلویه و بویراحمد - ۱۳۹۲

۱۵-۱۰- تعداد آموزشگاه مدارس غیر انتفاعی برحسب دوره تحصیلی

سال تحصیلی	ابتدایی	راهنمایی	متوسطه	پیش دانشگاهی
.....۱۳۷۵-۷۶	۲۹	۳۱	۱۹	۰
.....۱۳۸۰-۸۱	۳۰	۳۲	۲۶	۱۴
.....۱۳۸۵-۸۶	۶۵	۵۰	۶۸	۴۰
.....۱۳۸۸-۸۹	۶۷	۴۳	۹۰	۶۱
.....۱۳۸۹-۹۰	۶۵	۶۴	۱۴۰	۵۳
.....۱۳۹۰-۹۱	۶۵	۶۴	۱۴۰	۵۳
.....۱۳۹۱-۹۲	۵۶	۳۷	۱۱۷	۰
.....۱۳۹۲-۹۳	۵۹	۴۳	۱۱۵	۰

مأخذ - اداره کل آموزش و پرورش استان کهگیلویه و بویراحمد (ر.پ).

۱۵-۱۱- کارکنان آموزشی ، دفتری و اداری مدارس غیر انتفاعی برحسب دوره تحصیلی

سال تحصیلی	ابتدایی	راهنمایی	متوسطه	پیش دانشگاهی
.....۱۳۸۰-۸۱	۶۹	۲۸	۱۷	...
.....۱۳۸۵-۸۶
.....۱۳۸۸-۸۹	۱۰۶	۳۹	۴۸	۵
.....۱۳۸۹-۹۰	۵۵	۲۷	۴۱	۳
.....۱۳۹۰-۹۱	۵۵	۲۵	۴۱	۰
.....۱۳۹۱-۹۲	۵۵	۲۷	۴۱	۰
.....۱۳۹۲-۹۳	۵۸	۲۳	۴۵	۰

مأخذ - اداره کل آموزش و پرورش استان کهگیلویه و بویراحمد (ر.پ).

۱۵-۱۲- دانش آموزان مدارس غیر انتفاعی برحسب دوره تحصیلی

سال تحصیلی	ابتدایی	راهنمایی	متوسطه	پیش دانشگاهی
.....۱۳۷۵-۷۶	۳۲۴۰	۲۲۴۶	۲۲۷۱	۰
.....۱۳۸۰-۸۱	۳۲۰۴	۲۷۸۳	۲۳۳۹	۵۰۸
.....۱۳۸۵-۸۶	۵۶۱۵	۳۳۷۶	۴۹۴۲	۱۱۴۴
.....۱۳۸۸-۸۹	۵۷۲۴	۲۸۰۵	۶۹۵۷	۱۴۳۹
.....۱۳۸۹-۹۰	۶۲۱۱	۴۲۰۹	۱۱۷۶۳	۱۲۴۷
.....۱۳۹۰-۹۱	۵۹۹۹	۲۸۹۸	۴۷۳۲	۱۰۴۸
.....۱۳۹۱-۹۲	۶۷۹۴	۱۷۵۵	۹۹۳۰	۱۱۶۳
.....۱۳۹۲-۹۳	۷۵۳۵	۱۶۱۱	۷۲۴۴	۹۰۳

مأخذ - اداره کل آموزش و پرورش استان کهگیلویه و بویراحمد (ر.پ).

سالنامه آماری استان کهگیلویه و بویراحمد - ۱۳۹۲ _____ ۱۵-آموزش

۱۳-۱۵- دانش آموزان ، کارکنان آموزشی ، دفتری و اداری ، آموزشگاهها و کلاسهای دوره آموزش استثنایی

کلاس	آموزشگاه	کارکنان آموزشی ، دفتری و اداری						دانش آموز			سال تحصیلی و شهرستان
		آموزشی			کل			دختر	پسر	جمع	
		زن	مرد	جمع	زن	مرد	جمع				
...	۱۳۷۵-۷۶
۱۰۵	۱۸	۱۸۲	۳۵۳	۴۶۲	۸۱۵	۱۳۸۰-۸۱
۱۵۹	۳۹	۱۸۱	۲۸۸	۳۷۹	۴۴۱	۸۲۰	۱۳۸۵-۸۶
۱۵۸	۴۲	۲۱۷	۲۴۴	۳۸۹	۵۷۷	۹۶۶	۱۳۸۸-۸۹
۱۷۹	۵۴	۱۳۸	۲۸۵	۵۳۰	۶۷۲	۱۲۰۲	۱۳۸۹-۹۰
۲۱۴	۵۸	۱۴۰	۸۰	۲۲۰	۱۷۴	۱۳۷	۳۱۰	۳۹۱	۵۶۷	۹۵۸	۱۳۹۰-۹۱
۲۱۶	۵۷	۱۴۸	۸۱	۲۲۹	۱۹۰	۱۶۱	۳۵۱	۴۰۷	۵۶۱	۹۶۸	۱۳۹۱-۹۲
۱۸۳	۶۴	۱۶۶	۱۲۱	۲۸۷	۱۹۵	۱۵۰	۳۴۵	۳۵۸	۵۲۹	۸۸۷	۱۳۹۲-۹۳
۶۴	۱۷	۷۷	۳۳	۱۱۰	۹۰	۴۳	۱۳۳	۱۴۹	۲۰۳	۳۵۲	بویراحمد
۴۷	۱۹	۳۵	۴۳	۷۸	۴۲	۴۸	۹۰	۹۵	۱۲۳	۲۱۸	کهگیلویه
۳۷	۱۱	۳۹	۱۷	۵۶	۴۷	۳۳	۷۰	۶۴	۹۲	۱۵۶	گجساران
۴	۴	۰	۳	۳	۰	۳	۳	۴	۱۱	۱۵	دنا
۱۱	۴	۱	۹	۱۰	۱	۱۱	۱۲	۲۰	۳۰	۵۰	بهمتی
۹	۴	۶	۴	۱۰	۷	۷	۱۴	۱۰	۲۴	۳۴	باشت
۴	۲	۱	۳	۴	۱	۳	۴	۴	۱۴	۱۸	چرام
۷	۳	۷	۹	۱۶	۷	۱۲	۱۹	۱۲	۳۲	۴۴	لنده
۰	۰	۰	۰	۰	۰	۰	۰	۰	۰	۰	عشایر

مأخذ - اداره کل آموزش و پرورش استان کهگیلویه بویراحمد (ر.ب).

۱۴-۱۵- دانش آموزان دوره استثنایی برحسب دوره های آموزشی : سال تحصیل ۱۳۹۲-۱۳۹۳

دوره تحصیلی	دانش آموز		
	جمع	پسر	دختر
جمع	۸۸۷	۳۵۸	۵۲۹
آمادگی	۹۷	۴۳	۵۴
ابتدایی	۵۲۸	۲۱۲	۳۱۶
راهنمایی	۱۱۷	۴۵	۷۲
مهارتهای عمومی	۲۰	۸	۱۲
متوسطه	۱۲۵	۵۰	۷۵

مأخذ - اداره کل آموزش و پرورش استان کهگیلویه بویراحمد (ر.ب).

۱۵-آموزش _____ سالنامه آماری استان کهگیلویه و بویراحمد - ۱۳۹۲

۱۵-۱- دانش آموزان ، کارکنان آموزشی ، دفتری و اداری ، آموزشگاهها و کلاسهای دوره آمادگی(۱)

کلاس	آموزشگاه	کارکنان آموزشی ، دفتری و اداری		دانش آموز			سال تحصیلی و شهرستان
		آموزشی	کل	دختر	پسر	جمع	
۴۲	۱۰	۴۳۳	۴۷۴	۹۰۷۱۳۷۵-۷۶
۹۴	۲۴	۵۸	۷۵	۶۷۲	۶۷۰	۱۳۴۲ ۱۳۸۰ -۸۱
۲۱۸	۱۵۵	۱۶۶	۱۷۹	۲۳۰۹	۲۳۲۲	۴۶۳۱۱۳۸۵-۸۶
۲۵	۰	۲۵	۲۶	۲۰۷	۲۵۳	۴۶۰۱۳۸۸-۸۹
۱۴۳	۹۴	۹	۱۰	۱۷۶۳	۱۲۶۸	۳۰۳۱۱۳۸۹-۹۰
۱۶۳	۱۲۰	۲۱۳۳	۱۰۶۳	۳۱۹۶۱۳۹۰-۹۱
۱۹۷	۱۵۰	۲۱۲۷	۱۳۳۵	۳۴۶۲۱۳۹۱-۹۲
۳۳۲	۲۱۷	۳۲۸۲	۲۵۱۰	۵۷۹۲۱۳۹۲-۹۳
۱۳۰	۹۷	۱۳۷۰	۱۰۴۵	۲۴۱۵ بویراحمد
۷۲	۴۵	۵۸۸	۵۳۹	۱۱۲۷ کهگیلویه
۴۵	۲۴	۵۰۷	۳۵۸	۸۶۵ گچساران
۱۷	۱۳	۱۹۱	۹۴	۲۸۵ دنا
۳۳	۱۷	۲۹۲	۲۷۵	۵۶۷ بهمئی
۱۲	۶	۱۲۶	۷۴	۲۰۰ باشت
۱۴	۸	۱۳۰	۴۶	۱۷۶ چرام
۶	۴	۶۱	۷۱	۱۳۲ لنده
۳	۳	۱۷	۸	۲۵ عشایر

(۱) کارکنان آموزشی، دفتری و اداری دوره آمادگی در کارکنان ابتدایی منظور گردیده است.
مأخذ - اداره کل آموزش و پرورش استان کهگیلویه بویر احمد.(ر.پ).

سالنامه آماری استان کهگیلویه و بویراحمد - ۱۳۹۲ _____ ۱۵-آموزش

۱۵-۱۶- دانش آموزان ، کارکنان آموزشی ، دفتری و اداری ، آموزشگاهها و کلاسهای دوره ابتدایی

کلاس	آموزشگاه	کارکنان آموزشی ، دفتری و اداری						دانش آموز			سال تحصیلی و شهرستان
		آموزشی			کل			دختر	پسر	جمع	
		زن	مرد	جمع	زن	مرد	جمع				
۴۲۱۷	۱۵۱۶	۴۰۶۹	۴۸۴۱	۴۳۶۱۲	۵۱۰۸۴	۹۴۶۹۶۱۳۷۰-۷۱
۴۷۷۳	۱۶۳۷	۴۴۷۳	۵۳۶۵	۴۸۵۰۹	۵۵۸۲۰	۱۰۴۳۲۹۱۳۷۵-۷۶
۴۹۵۹	۱۹۱۲	۴۳۱۶	۵۳۰۲	۴۴۷۵۱	۴۷۲۸۴	۹۲۰۳۵۱۳۸۰-۸۱
۴۳۲۹	۱۸۶۱	۴۳۶۸	۴۹۸۳	۳۰۶۰۷	۳۲۱۰۴	۶۲۷۱۱۱۳۸۵-۸۶
۳۶۱۷	۱۴۷۴	۳۲۸۱	۳۹۰۳	۲۷۷۰۰	۲۸۲۸۷	۵۵۹۸۷۱۳۸۸-۸۹
۳۷۱۸	۱۵۶۹	۳۴۵۸	۴۳۱۸	۲۶۹۶۴	۲۷۵۶۲	۵۴۵۳۶۱۳۸۹-۹۰
۳۷۵۶	۱۶۰۵	۱۲۹۲	۲۴۲۸	۳۷۳۰	۱۷۷۸	۳۰۷۵	۴۸۵۳	۲۸۱۳۱	۲۹۰۴۸	۵۷۱۷۹۱۳۹۰-۹۱
۴۳۰۵	۱۶۱۳	۱۷۸۷	۱۸۱۰	۳۵۹۷	۲۳۲۲	۳۵۱۹	۵۷۴۱	۳۳۸۳۲	۳۵۲۷۹	۶۹۱۱۱۱۳۹۱-۹۲
۴۳۷۳	۱۶۳۲	۲۰۱۳	۳۱۵۰	۵۱۶۳	۲۲۵۷	۳۴۶۳	۵۷۲۰	۳۴۸۵۸	۳۶۳۲۵	۷۱۱۸۳۱۳۹۲-۹۳
۱۵۹۴	۵۶۲	۸۳۰	۱۰۰۱	۱۸۳۱	۹۴۹	۱۱۱۶	۲۰۶۵	۱۳۹۳۷	۱۴۴۳۲	۲۸۳۶۹بویراحمد
۹۳۴	۳۳۱	۳۳۵	۷۷۲	۱۱۰۷	۳۷۴	۸۲۸	۱۲۰۲	۷۱۴۰	۷۴۱۱	۱۴۵۵۱کهگیلویه
۵۴۳	۱۱۴	۳۹۴	۲۳۷	۶۳۱	۴۳۵	۲۸۱	۷۱۶	۵۲۳۴	۵۴۶۱	۱۰۶۹۵گچساران
۲۳۹	۸۹	۹۹	۲۱۵	۳۱۴	۱۱۴	۲۲۶	۳۴۰	۱۹۰۶	۲۰۰۲	۳۹۰۸دنا
۲۸۹	۱۲۴	۶۸	۳۱۱	۳۷۹	۷۰	۳۴۷	۴۱۷	۲۱۰۲	۲۲۲۶	۴۳۲۸بهمنی
۱۶۷	۹۶	۹۷	۹۶	۱۹۳	۱۰۷	۱۰۷	۲۱۴	۹۳۹	۹۸۵	۱۹۲۴باشت
۲۲۲	۱۱۱	۹۴	۱۷۷	۲۷۱	۱۰۴	۱۹۳	۲۹۷	۱۴۰۳	۱۳۷۵	۲۷۷۸چرام
۱۴۵	۵۹	۶۶	۱۳۶	۲۰۲	۷۳	۱۵۱	۲۲۴	۱۰۵۳	۱۲۰۴	۲۲۵۷لنده
۲۴۰	۱۴۶	۳۰	۲۰۵	۲۳۵	۳۱	۲۱۴	۲۴۵	۱۱۴۴	۱۲۲۹	۲۳۷۳عشایر

مأخذ - اداره کل آموزش و پرورش استان کهگیلویه بویر احمد (ر.پ).

۱۵-آموزش _____ سالنامه آماری استان کهگیلویه و بویراحمد - ۱۳۹۲

۱۵-۱۷- دانش آموزان ، کارکنان آموزشی ، دفتری و اداری ، آموزشگاهها و کلاسهای دوره راهنمایی

کلاس	آموزش گاه	کارکنان آموزشی ، دفتری و اداری						دانش آموز			سال تحصیلی و شهرستان
		آموزشی			کل			دختر	پسر	جمع	
		زن	مرد	جمع	زن	مرد	جمع				
۱۱۱۸	۲۱۰	۱۲۳۹	۱۸۴۶	۱۱۲۱۰	۲۲۳۷۲	۳۳۵۸۲۱۳۷۰-۷۱
۱۸۷۲	۳۴۱	۱۷۴۴	۲۶۱۶	۲۲۱۳۲	۳۰۸۷۷	۵۳۰۰۹۱۳۷۵-۷۶
۲۳۱۷	۴۵۱	۲۵۶۷	۳۳۳۴	۲۷۰۸۱	۳۳۹۱۷	۶۰۹۹۸۱۳۸۰-۸۱
۲۳۸۱	۵۲۷	۲۶۶۷	۳۷۲۰	۲۲۸۲۲	۲۶۲۳۵	۴۹۰۵۷۱۳۸۵-۸۶
۱۸۲۳	۴۵۳	۱۹۹۴	۲۸۵۳	۱۷۲۷۷	۱۹۲۲۴	۳۶۵۰۱۱۳۸۸-۸۹
۱۷۴۷	۴۳۴	۲۴۷۱	۳۴۷۸	۱۵۵۶۰	۱۷۳۵۴	۳۲۹۱۴۱۳۸۹-۹۰
۱۶۶۷	۴۱۹	۸۸۲	۱۳۵۵	۲۲۳۷	۱۳۰۵	۲۱۹۳	۳۴۹۸	۱۵۶۵۶	۱۶۹۸۳	۳۲۶۳۹۱۳۹۰-۹۱
۱۱۵۴	۴۰۶	۸۱۵	۱۱۸۵	۲۰۰۰	۱۰۳۳	۱۸۷۷	۲۹۱۰	۱۰۲۲۹	۱۱۱۵۹	۲۱۲۸۸۱۳۹۱-۹۲
۱۱۲۲	۴۰۷	۸۵۲	۱۵۳۶	۲۲۸۸	۱۰۱۶	۱۸۱۶	۲۸۳۲	۹۹۸۶	۱۰۶۱۴	۲۰۶۰۰۱۳۹۲-۹۳
۴۰۸	۱۳۳	۳۴۷	۴۹۹	۸۴۶	۴۲۰	۵۹۱	۱۰۱۱	۴۰۱۰	۴۲۱۰	۸۲۲۰بویراحمد
۲۳۶	۸۵	۱۶۶	۳۶۷	۵۳۳	۱۹۸	۴۲۶	۶۲۴	۲۰۴۹	۲۱۹۶	۴۲۴۵کهگیلویه
۱۶۲	۵۷	۱۵۶	۱۵۸	۳۱۴	۱۸۷	۱۸۸	۳۷۵	۱۶۰۲	۱۶۷۹	۳۲۸۱گچساران
۶۹	۳۳	۴۱	۱۲۹	۱۷۰	۴۵	۱۴۵	۱۹۰	۵۴۷	۵۷۹	۱۱۲۶دنا
۶۹	۲۷	۲۴	۱۲۳	۱۴۷	۳۲	۱۵۴	۱۸۶	۶۳۷	۶۵۳	۱۲۹۰بهمنی
۳۹	۱۷	۳۱	۵۸	۸۹	۳۷	۷۲	۱۰۹	۲۲۹	۲۶۹	۴۹۸باشت
۶۷	۲۳	۶۲	۹۸	۱۶۰	۶۸	۱۱۹	۱۸۷	۴۰۷	۴۳۸	۸۴۵لنده
۴۰	۱۶	۲۱	۵۴	۷۵	۲۴	۶۰	۸۴	۳۲۳	۳۲۴	۶۴۷چرام
۳۲	۱۶	۴	۵۰	۵۴	۵	۶۱	۶۶	۱۸۲	۲۶۶	۴۴۸عشایر

مأخذ - اداره کل آموزش و پرورش استان کهگیلویه بویر احمد.(ر.پ).

سالنامه آماری استان کهگیلویه و بویراحمد - ۱۳۹۲ _____ ۱۵-آموزش

۱۸-۱۵-دانش آموزان ، کارکنان آموزشی ، دفتری و اداری ، آموزشگاهها و کلاسهای دوره متوسطه عمومی

کلاس	آموزش گاه	کارکنان آموزشی ، دفتری و اداری (۱)						دانش آموز			سال تحصیلی و شهرستان
		آموزشی			کل			دختر	پسر	جمع	
		زن	مرد	جمع	زن	مرد	جمع				
۱۲۲۲	۱۳۰	۹۴۰	۱۵۵۸	۱۲۱۱۰	۲۳۵۱۴	۳۵۶۲۴۱۳۷۵-۷۶
۱۹۸۸	۲۶۰	۱۷۵۱	۳۲۰۰	۱۸۴۷۹	۲۹۷۱۶	۴۸۱۹۵ ۱۳۸۰-۸۱
۲۴۹۱	۴۰۸	۲۵۹۵	۴۲۸۳	۲۱۸۶۳	۳۱۳۷۷	۵۳۳۴۰۱۳۸۵-۸۶
۳۳۸۵	۴۹۸	۲۲۳۷	۵۳۴۶	۲۴۰۵۶	۲۹۸۶۱	۵۳۹۱۷۱۳۸۸-۸۹
۱۸۹۶	۳۵۰	۲۸۵۱	۴۹۹۳	۱۵۲۳۴	۲۲۰۴۶	۳۷۲۸۰ ۱۳۸۹-۹۰
۱۸۳۶	۳۴۱	۹۸۹	۱۷۹۹	۲۷۸۸	۱۷۶۷	۳۲۳۱	۴۹۹۸	۱۴۹۷۸	۱۹۸۵۸	۳۴۸۳۶۱۳۹۰-۹۱
۲۸۲۹	۴۳۱	۱۲۵۷	۲۱۰۷	۳۳۶۴	۱۷۵۹	۳۲۱۹	۴۹۷۸	۲۱۸۰۲	۲۷۸۸۷	۴۹۶۸۹ ۱۳۹۱-۹۲
۲۵۰۰	۴۲۷	۱۳۵۳	۲۳۹۶	۳۷۴۹	۱۶۴۹	۳۰۱۴	۴۶۶۲	۱۹۳۶۰	۲۴۴۷۵	۴۲۸۳۵ ۱۳۹۲-۹۳
۸۷۷	۱۳۲	۵۷۳	۷۶۶	۱۳۳۹	۶۸۲	۹۷۳	۱۶۵۵	۷۴۷۸	۹۱۵۸	۱۶۶۳۶ بویراحمد ..
۴۶۶	۸۲	۲۱۰	۵۶۲	۷۷۲	۲۵۴	۶۷۲	۹۲۶	۳۸۸۱	۴۶۸۳	۸۵۶۴ کهگیلویه ..
۴۸۰	۸۰	۲۵۸	۲۸۹	۵۴۷	۳۰۸	۳۸۶	۶۹۴	۳۲۷۳	۴۹۰۳	۸۱۷۶ گچساران ..
۱۳۶	۲۶	۸۸	۱۷۲	۲۶۰	۱۱۹	۲۴۸	۳۶۷	۹۵۲	۱۱۷۶	۲۱۲۸ دنا ..
۱۸۷	۳۱	۶۰	۱۹۷	۲۵۷	۷۵	۲۳۹	۳۱۴	۱۴۱۷	۱۷۵۱	۳۱۶۸ بهمنی ..
۸۶	۱۸	۵۰	۷۴	۱۲۴	۶۱	۹۹	۱۶۰	۵۵۲	۵۹۱	۱۱۴۳ باشت ..
۱۱۸	۲۸	۶۰	۱۳۴	۱۹۴	۷۵	۱۵۸	۲۳۳	۷۴۹	۸۰۰	۱۵۴۹ چرام ..
۸۱	۱۵	۴۰	۱۰۷	۱۴۷	۵۳	۱۳۱	۱۸۴	۷۶۵	۷۹۷	۱۵۶۳ لنده ..
۶۹	۱۵	۱۴	۹۵	۱۰۹	۲۲	۱۰۸	۱۳۰	۲۹۳	۶۱۵	۹۰۸ عشایر ..

(۱) آمار کارکنان آموزشی ، دفتری و اداری پیش دانشگاهی منظور گردیده است.

مأخذ - اداره کل آموزش و پرورش استان کهگیلویه بویراحمد .(ر.پ).

۱۵-آموزش _____ سالنامه آماری استان کهگیلویه و بویراحمد - ۱۳۹۲

۱۹-۱۵-دانش آموزان دوره ی متوسطه ی عمومی برحسب رشته، جنس و شهرستان

سال تحصیلی و شهرستان	کل					پایه ی اول		پایه ی دوم و سوم			
	جمع	پسر	دختر	پسر	دختر	متوسطه نظری		فنی و حرفه ای		کاردانش	
						پسر	دختر	پسر	دختر	پسر	دختر
۱۳۷۵-۷۶	-	-	-	-	-	-	-	-	-	-	-
۱۳۸۰-۸۱	۴۷۷۹۲	۴۷۷۹۲	۲۲۲۹۱	۱۱۸۷۲	۸۰۷۳	۱۳۶۹۶	۱۱۳۸۴	۶۷۹	۲۹۳۷	۴۴۷۱	۲۰۷۷
۱۳۸۵-۸۶	۵۳۳۴۰	۳۰۹۴۹	۲۲۳۹۱	۷۹۷۶	۵۵۶۸	۱۳۳۴۰	۱۳۴۷۸	۲۷۸۲	۲۷۶۳	۶۷۶۳	۲۷۶۲
۱۳۸۸-۸۹	۵۳۹۱۷	۲۹۸۶۱	۲۴۰۵۶	۷۹۷۶	۶۵۶۸	۱۳۳۴۰	۱۳۴۷۸	۲۷۸۲	۲۷۶۳	۶۷۶۳	۲۷۶۲
۱۳۸۹-۹۰	۳۷۲۸۰	۲۲۰۴۶	۱۵۲۳۴	۷۶۱۹	۵۰۷۸	۹۱۸۰	۷۹۳۱	۲۱۱۱	۳۱۳۶	۱۴۷۹	۱۴۷۹
۱۳۹۰-۹۱	۳۴۸۳۶	۱۹۸۵۸	۱۴۹۷۸	۶۶۸۰	۵۰۰۱	۷۶۷۵	۷۷۵۱	۲۲۱۹	۳۲۸۴	۱۴۹۳	۱۴۹۳
۱۳۹۱-۹۲	۴۲۰۰۱	۲۴۱۹۱	۱۷۸۱۰	۷۰۵۱	۵۴۵۴	۹۱۸۹	۸۱۷۲	۲۶۰۰	۶۱۶۸	۲۱۹۲	۲۱۹۲
۱۳۹۲-۹۳	۳۸۵۶۰	۲۲۱۲۹	۱۶۴۳۱	۵۴۸۷	۴۶۸۰	۷۹۳۸	۸۱۷۲	۲۶۰۰	۳۲۶۲	۱۶۳۳	۱۶۳۳
بویراحمد.....	۱۴۴۴۹	۸۱۶۳	۶۲۸۶	۲۱۲۸	۱۸۴۵	۳۷۶۱	۳۴۰۵	۱۲۸۴	۹۹۰	۴۶۱	۴۶۱
کهگیلویه....	۷۳۷۹	۴۱۲۳	۳۲۵۶	۱۱۵۶	۹۴۹	۵۹۰	۱۷۲۲	۶۷۱	۷۰۶	۳۴۹	۳۴۹
گچساران....	۷۶۸۸	۴۷۰۹	۲۹۷۹	۸۲۵	۷۸۰	۱۴۳۸	۱۵۸۳	۱۹۴۲	۵۰۴	۱۹۰	۱۹۰
دنا.....	۱۹۰۲	۱۰۹۵	۸۰۷	۲۸۹	۲۳۵	۳۷۷	۱۸۷	۰	۱۵۷	۱۹۵	۱۹۵
بهمنی.....	۳۹۰۷	۱۶۵۶	۱۲۵۱	۳۵۶	۳۰۰	۸۶۳	۷۹۱	۹۹	۳۳۸	۱۴۲	۱۴۲
باشت.....	۸۳۷	۴۲۱	۴۱۶	۱۳۲	۱۱۶	۲۷۶	۱۸۵	۴۸	۱۵۵	۵۴	۵۴
چرام.....	۱۳۷۰	۷۷۰	۶۰۰	۲۰۲	۱۹۸	۲۱۴	۲۷۶	۱۷۰	۱۸۴	۱۱۶	۱۱۶
لنده.....	۱۲۶۶	۶۷۳	۵۹۳	۱۸۳	۱۶۷	۲۲۱	۲۶۱	۴۱	۲۲۸	۱۲۶	۱۲۶
عشایر.....	۷۶۲	۵۱۹	۲۴۳	۲۱۶	۹۰	۳۰۳	۱۵۳	۰	۰	۰	۰

*اطلاعات مربوط به سالهای ۱۳۸۱-۱۳۸۰ جمع پسر و دختر می باشد.

مأخذ - اداره کل آموزش و پرورش استان کهگیلویه بویر احمد.(ر.پ).

سالنامه آماری استان کهگیلویه و بویراحمد - ۱۳۹۲ _____ ۱۵-آموزش

۲۰-۱۵-دانش آموزان ، آموزشگاهها و کلاسهای دوره پیش دانشگاهی

کلاس	آموزشگاه	دانش آموز			سال تحصیلی
		دختر	پسر	جمع	
... ۱۳۸۰ -۸۱
۳۶۲	۱۳۸	۳۱۲۰	۳۵۸۲	۶۷۰۲۱۳۸۵-۸۶
۳۸۷	۱۴۷	۳۳۰۷	۳۶۰۳	۶۹۱۰۱۳۸۸-۸۹
۳۲۶	۱۶۵	۳۲۷۰	۲۵۲۸	۵۷۹۸۱۳۸۹-۹۰
۳۴۱	۱۶۸	۳۱۷۷	۲۶۷۳	۵۸۵۰۱۳۹۰-۹۱
۴۴۹	۲۲۳	۳۹۹۲	۳۶۹۶	۷۶۸۸ ۱۳۹۱-۹۲
۳۱۸	...	۲۹۲۲	۲۳۵۳	۵۲۷۵ ۱۳۹۲-۹۳

مأخذ - اداره کل آموزش و پرورش استان کهگیلویه بویر احمد.(ر.پ).

۱۵-آموزش _____ سالنامه آماری استان کهگیلویه و بویراحمد - ۱۳۹۲

۱۵-۲۱- دانش آموزان ، آموزشگاهها و کلاسهای دوره پنجم ابتدایی شبانه

کلاس	آموزشگاه	دانش آموز			سال تحصیلی
		زن	مرد	جمع	
.۱۳۷۵-۷۶
. ۱۳۸۰ -۸۱
.۱۳۸۵-۸۶
.۱۳۹۰-۹۱
. ۱۳۹۱-۹۲
. ۱۳۹۲-۹۳

مأخذ - اداره کل آموزش و پرورش استان کهگیلویه بویر احمد .(ر.پ).

۱۵-۲۲- دانش آموزان ، آموزشگاهها و کلاسهای دوره عمومی شبانه (راهنمایی)

کلاس	آموزشگاه	دانش آموز			سال تحصیلی
		زن	مرد	جمع	
۴۰	۸	-	-	۱۱۳۰۱۳۷۵-۷۶
۲۸	۶	۲۶۳	۴۹۴	۷۵۷ ۱۳۸۰ -۸۱
۲۴	۶	۳۸۹	۱۱۶	۵۰۵۱۳۸۵-۸۶
...۱۳۸۸-۸۹
۱۴	۲۳	۹۸۳	۴۱۶	۱۳۹۹۱۳۸۹-۹۰
۷۸	۳۱	۳۴۶	۳۴۵	۶۹۱۱۳۹۰-۹۱
. ۱۳۹۱-۹۲
. ۱۳۹۲-۹۳

مأخذ - اداره کل آموزش و پرورش استان کهگیلویه بویر احمد .(ر.پ).

سالنامه آماری استان کهگیلویه و بویراحمد - ۱۳۹۲ _____ ۱۵-آموزش

۱۵-۲۳- دانش آموزان ، آموزشگاهها و کلاسهای دوره تکمیلی شبانه (متوسطه)

کلاس	آموزشگاه	دانش آموز			سال تحصیلی
		زن	مرد	جمع	
۱۰۴	۱۰	-	-	۳۷۲۶۱۳۷۵-۷۶
۲۳۰	۲۳	۳۴۸۹	۳۸۰۴	۷۲۹۳ ۱۳۸۰ -۸۱
۲۸۰	۴۹	۱۵۷۰	۳۱۰۵	۴۶۷۵۱۳۸۵-۸۶
...۱۳۸۸-۸۹
۹۲۳	۱۰۶	۳۸۰۸	۷۰۳۰	۱۰۸۳۸۱۳۸۹-۹۰
۸۴۲	۱۰۷	۳۷۷۶	۵۹۳۴	۹۷۱۰۱۳۹۰-۹۱
. ۱۳۹۱-۹۲
. ۱۳۹۲-۹۳

مأخذ - اداره کل آموزش و پرورش استان کهگیلویه بویر احمد (ر.پ).

۱۵-۲۴- دانش آموزان ، آموزشگاهها و کلاسهای دوره پیش دانشگاهی شبانه

کلاس	آموزشگاه	دانش آموز			سال تحصیلی
		زن	مرد	جمع	
.۱۳۷۵-۷۶
۹۶	۱۸	۳۰۹۹ ۱۳۸۰ -۸۱
۱۲۲	۳۶	۱۲۲۳	۱۱۳۳	۲۳۵۶۱۳۸۵-۸۶
...۱۳۸۸-۸۹
۶۷	۲۸	۴۳۹	۴۷۴	۹۱۳۱۳۸۹-۹۰
۶۷	۲۴	۴۹۳	۴۷۹	۹۷۲۱۳۹۰-۹۱
. ۱۳۹۱-۹۲
. ۱۳۹۲-۹۳

مأخذ - اداره کل آموزش و پرورش استان کهگیلویه بویر احمد(ر.پ).

زن	مرد	مرد وزن	سال و شهرستان
۴۳۳	۷۷۰	۱۲۰۳ ۱۳۷۵
۳۵۱	۳۵۵	۷۰۶ ۱۳۸۰
۶۴۷	۴۶۰	۱۱۰۷ ۱۳۸۵
۵۷۵	۲۸۱	۸۵۶ ۱۳۸۸
۶۲۸	۲۸۳	۹۱۱ ۱۳۸۹
۲۰۴	۱۵۹	۳۶۳ ۱۳۹۰
۱۷۱	۱۲۴	۲۹۵ ۱۳۹۱
... ۱۳۹۱
... بویراحمد
... کهگیلویه
... گچساران
... دنا
... بهمئی
... باشت
... چرام
... لنده

مأخذ - آموزش و پرورش استان کهگیلویه بویر احمد (واحد نهضت سواد آموزی). (ر.پ).

سالنامه آماری استان کهگیلویه و بویراحمد - ۱۳۹۲ _____ ۱۵-آموزش

۱۵-۲۶- سواد آموزان بزرگسال و کلاسهای دوره مقدماتی سازمان نهضت سواد آموزی برحسب نقاط شهری و روستایی

کلاس			سوادآموز			سال و شهرستان
روستایی	شهری	جمع	روستایی	شهری	جمع	
۸۴۰	۱۵۶	۹۹۶	۹۱۹۰	۱۹۳۰	۱۱۱۲۰۱۳۷۵
۳۱۰	۱۳۰	۴۴۰	۳۳۴۳	۱۳۰۴	۴۶۴۷۱۳۸۰
۵۲۰	۱۹۴	۷۱۴	۵۲۹۷	۲۰۱۱	۷۳۰۸۱۳۸۵
۶۲۲	۲۰۶	۸۲۸	۷۳۲۲	۲۲۷۳	۹۵۹۵۱۳۸۸
۲۵۵	۱۰۴	۳۵۹	۲۰۰۲	۷۳۶	۲۷۳۸۱۳۸۹
۲۵۹	۲۱	۲۸۰	۲۰۱۱	۱۵۶	۲۱۶۷۱۳۹۰
۶۷	۴۱	۱۰۸	۱۱۰۲	۸۶۰	۱۹۶۲۱۳۹۱
...۱۳۹۲
...بویراحمد
...کهگیلویه
...گچساران
...دنا
...بهمنی
...باشت
...چرام
...لنده

مأخذ - آموزش و پرورش استان کهگیلویه بویر احمد (واحد نهضت سواد آموزی). (ر.پ).

۱۵-آموزش _____ سالنامه آماری استان کهگیلویه و بویراحمد - ۱۳۹۲

۱۵-۲۷ - سواد آموزان بزرگسال و کلاسهای دوره تکمیلی سازمان نهضت سواد آموزی برحسب نقاط شهری و روستایی

کلاس			سوادآموز			سال و شهرستان
روستایی	شهری	جمع	روستایی	شهری	جمع	
۴۸۲	۱۲۸	۶۱۰	۵۱۹۴	۱۳۰۳	۶۴۹۷۱۳۷۵
۲۵۴	۶۷	۳۲۱	۲۷۹۸	۷۲۶	۳۵۲۴۱۳۸۰
۳۶۷	۱۶۳	۵۳۰	۳۸۰۹	۱۷۰۰	۵۵۰۹۱۳۸۵
۶۱۵	۱۱۰	۷۲۵	۸۱۱۳	۱۵۵۰	۹۶۶۳۱۳۸۸
۷۳۸	۲۵۰	۹۸۸	۶۰۶۹	۲۲۶۵	۸۳۳۴(۱)۱۳۸۹
۲۹۳	۱۱۵	۴۰۸	۲۵۲۷	۱۰۴۰	۳۵۶۷۱۳۹۰
۲۳	.	۲۳	۵۲۲	۲۶۱	۷۸۳ ۱۳۹۱
... ۱۳۹۲
... بویراحمد
... کهگیلویه
... گچساران
... دنا
... بهمئی
... باشت
... چرام
... لنده

مأخذ - آموزش و پرورش استان کهگیلویه بویر احمد (واحد نهضت سواد آموزی) . (ر.پ).

سالنامه آماری استان کهگیلویه و بویراحمد - ۱۳۹۲ _____ ۱۵-آموزش

۱۵-۲۸ - سواد آموزان بزرگسال و کلاسهای دوره پایانی سازمان نهضت سواد آموزی برحسب نقاط شهری و روستایی

کلاس			سوادآموز			سال و شهرستان
روستایی	شهری	جمع	روستایی	شهری	جمع	
۱۵۶	۷۴	۲۳۰	۲۲۵۰	۷۳۷	۲۹۸۷۱۳۷۵
۱۶۶	۵۳	۲۱۹	۱۹۷۹	۶۳۷	۲۶۱۶۱۳۸۰
۲۴۱	۹۵	۳۳۶	۰ ۲۶۶	۱۰۶۴	۳۷۲۴۱۳۸۵
۱۹۸	۷۹	۲۷۷	۲۴۱۶	۹۶۳	۳۳۷۷۱۳۸۹
.۱۳۹۰
.۱۳۹۰
.۱۳۹۱
...۱۳۹۲
...بویراحمد
...کهگیلویه
...گجساران
...دنا
...بهمنی
...باشت
...چرام
...لنده

مأخذ - آموزش و پرورش استان کهگیلویه بویر احمد (واحد نهضت سواد آموزی). (ر.پ).

۱۵-آموزش _____ سالنامه آماری استان کهگیلویه و بویراحمد - ۱۳۹۲

۱۵-۲۹ - سواد آموزان بزرگسال و کلاسهای دوره پنجم سازمان نهضت سواد آموزی برحسب نقاط شهری و روستایی

کلاس			سوادآموز			سال و شهرستان
روستایی	شهری	جمع	روستایی	شهری	جمع	
۳۲	۳۸	۷۰	۴۲۲	۵۲۰	۹۴۲۱۳۷۵
۴۹	۵۸	۱۰۷	۸۶۵	۵۶۴	۱۴۲۹۱۳۸۰
۲۴۴	۱۰۱	۳۴۵	۲۸۱۴	۱۱۸۱	۳۹۹۵۱۳۸۵
.۱۳۸۸
.۱۳۸۹
...۱۳۹۰
۵۹	۲۵	۸۴	۷۲۷	۳۵۰	۱۰۷۷۱۳۹۱
...۱۳۹۲
...بویراحمد
...کهگیلویه
...گچساران
...دنا
...بهمنی
...باشت
...چرام
...لنده

مأخذ - آموزش و پرورش استان کهگیلویه و بویر احمد (واحد نهضت سواد آموزی). (ر.پ).

سالنامه آماری استان کهگیلویه و بویراحمد - ۱۳۹۲ _____ ۱۵-آموزش

۱۵-۳۰ - سواد آموزان بزرگسال کلیه دوره های سازمان نهضت سواد آموزی برحسب سن

دوره و سال	جمع	۱۰-۱۹ ساله	۲۰-۲۹ ساله	۳۰-۳۹ ساله	۴۰-۴۹ ساله	۵۰ ساله و بیشتر
مقدماتی						
.....۱۳۷۵	۱۱۱۲۰	۲۴۷۵	۳۸۴۱	۲۸۳۹	۱۴۶۹	۴۹۶
.....۱۳۸۰	۴۶۴۷	۱۳۰۵	۱۳۰۲	۱۰۰۰	۸۰۰	۲۴۰
.....۱۳۸۵	۷۳۰۸	۱۱۵۹	۱۷۹۶	۱۸۴۰	۱۴۳۸	۱۰۷۵
.....۱۳۸۸	۹۵۹۵	۴۵۳	۳۱۷۳	۳۳۴۰	۲۴۴۵	۱۸۴
.....۱۳۸۹	۲۷۳۸	۱۲۴	۵۰۸	۹۹۴	۱۰۲۵	۸۷
.....۱۳۹۰	۲۱۶۷	۱۰۴	۳۹۳	۶۰۸	۱۰۵۲	۱۰
.....۱۳۹۱	۱۹۶۱	۶۲	۳۷۳	۵۲۹	۹۸۱	۱۶
.....۱۳۹۲
تکمیلی						
.....۱۳۷۵	۶۴۹۸	۲۱۹۵	۲۰۳۲	۱۴۵۸	۶۳۲	۱۸۱
.....۱۳۸۰	۳۵۲۴	۹۲۲	۱۰۱۹	۹۲۵	۵۲۷	۱۳۱
.....۱۳۸۵	۵۵۰۹	۷۷۹	۱۳۶۵	۱۴۸۳	۱۲۱۰	۶۷۲
.....۱۳۸۸	۹۶۶۳	۵۲۰	۲۶۵۰	۳۲۷۴	۲۹۲۹	۲۹۰
.....۱۳۸۹	۸۳۳۴	۲۶۹	۱۵۴۷	۳۰۷۲	۳۱۵۲	۲۹۴
.....۱۳۹۰	۳۵۶۷	۱۱۱	۶۲۳	۱۱۸۱	۱۵۷۴	۷۸
.....۱۳۹۱	۷۸۳	۷	۱۲۳	۲۳۲	۴۱۶	۵
.....۱۳۹۲
پایانی						
.....۱۳۷۵	۲۹۷۸	۱۰۱۵	۱۱۳۲	۶۲۷	۱۷۶	۳۷
.....۱۳۸۰	۲۶۱۶	۶۷۶	۷۷۴	۷۴۲	۳۳۴	۹۰



۱۵-آموزش _____ سالنامه آماری استان کهگیلویه و بویراحمد - ۱۳۹۲

۱۵-۳۰ - سواد آموزان بزرگسال کلیه دوره های سازمان نهضت سواد آموزی برحسب سن (دنباله)

دوره و سال	جمع	۱۰-۱۹ ساله	۲۰-۲۹ ساله	۳۰-۳۹ ساله	۴۰-۴۹ ساله	۵۰ ساله و بیشتر
.....۱۳۸۵	۳۷۲۴	۵۱۰	۹۱۶	۱۱۲۱	۷۷۷	۴۰۰
.....۱۳۸۸
.....۱۳۸۹	۳۳۷۷	۱۴۴	۵۹۸	۱۲۷۸	۱۲۸۹	۶۸
.....۱۳۹۰
.....۱۳۹۱
.....۱۳۹۲
پنجم						
.....۱۳۷۵	۹۴۲	۳۸۹	۳۶۶	۱۵۷	۲۵	۵
.....۱۳۸۰	۱۴۲۹	۳۳۰	۵۰۰	۴۲۸	۱۵۱	۲۰
.....۱۳۸۵	۳۹۹۵	۵۲۱	۱۱۴۷	۱۳۳۸	۷۲۹	۲۶۰
.....۱۳۸۸
.....۱۳۸۹
.....۱۳۹۰
.....۱۳۹۱	۱۰۷۷	۳۱	۲۳۰	۳۹۴	۳۸۴	۳۸
.....۱۳۹۲

مأخذ - آموزش و پرورش استان کهگیلویه بویراحمد (واحد نهضت سواد آموزی). (ر.پ).

سالنامه آماری استان کهگیلویه و بویراحمد - ۱۳۹۲ _____ ۱۵-آموزش

۳۱-]۱۵- سواد آموزان لازم‌التعلیم زیر پوشش سازمان نهضت سواد آموزی

سال	جمع	پسر	دختر
.....۱۳۷۰	۲۶۳۵	۱۵۸۱	۱۰۵۴
.....۱۳۷۵	۲۵۷۲	۱۵۲۱	۱۰۵۱
.....۱۳۷۶	۳۴۴۶	۲۰۲۹	۱۴۱۷
.....۱۳۷۷	۳۳۹۷	۱۹۱۶	۱۴۸۱
.....۱۳۷۸	۳۷۲۴	۲۰۱۷	۱۷۰۷

مأخذ-آموزش و پرورش استان کهگیلویه بویراحمد (واحد نهضت سواد آموزی). (ر.پ).

۱۵-آموزش _____ سالنامه آماری استان کهگیلویه و بویراحمد - ۱۳۹۲

۳۲-۱۵-فارغ التحصیلان دوره های تحصیلی تحت پوشش اداره کل آموزش و پرورش برحسب پایه تحصیلی

سال تحصیلی و شهرستان	پنجم ابتدایی	سوم راهنمایی	متوسطه عمومی	پیش دانشگاهی	پنجم ابتدایی	سوم عمومی (راهنمایی)	چهارم تکمیلی	پیش دانشگاهی
.....۱۳۷۵-۷۶	۱۷۱۵۱	۱۱۷۱۸	۶۳۶۳	۱۰۱۰	-	-	-	-
.....۱۳۸۰-۸۱	۱۸۴۶۷	۱۵۳۵۲	۱۰۳۸۱	۵۶۹۸	۰	۱۱۷	۰۰۰	۰۰۰
.....۱۳۸۵-۸۶	۱۲۴۴۸	۱۴۲۱۲	۹۲۶۱	۵۱۴۷	۰	۵۹۶	۰	۴۳۴
.....۱۳۸۸-۸۹	۱۰۸۱۴	۱۲۰۵۷	۱۳۰۲۳	۰	۰	۰	۲۱۷۵	۱۱۸۰
.....۱۳۸۹-۹۰	۰۰۰	۰۰۰	۰۰۰	۰۰۰	۰۰۰	۰۰۰	۰۰۰	۰۰۰
.....۱۳۹۰-۹۱	۱۰۰۹۹	۱۰۶۱۴	۱۱۴۳۲	۵۷۰۵	۰	۰	۰	۰
.....۱۳۹۱-۹۲	۹۰۷۸	۸۳۰۳	۱۸۶۲	۱۸۳۱	۰	۰	۰	۰
.....بویراحمد	۳۰۹۷	۳۱۱۹	۵۵۸	۵۹۴	۰	۰	۰	۰
.....کهگیلویه	۱۹۶۷	۱۶۸۹	۵۳۵	۴۷۲	۰	۰	۰	۰
.....گچساران	۱۵۱۴	۱۴۰۹	۱۸۸	۱۴۱	۰	۰	۰	۰
.....دنا	۵۴۹	۴۷۰	۶۴	۱۷۵	۰	۰	۰	۰
.....بهمنی	۶۶۸	۵۷۴	۷۸	۳۹	۰	۰	۰	۰
.....باشت	۲۸۵	۱۹۴	۱۳۲	۱۲۵	۰	۰	۰	۰
.....چرام	۳۴۴	۳۶۶	۷۵	۱۰۳	۰	۰	۰	۰
.....لنده	۳۶۳	۲۵۸	۱۱۶	۹۱	۰	۰	۰	۰
.....عشایری	۳۹۱	۲۲۴	۱۱۶	۹۱	۰	۰	۰	۰

مأخذ - اداره کل آموزش و پرورش استان کهگیلویه بویراحمد.

سالنامه آماری استان کهگیلویه و بویراحمد - ۱۳۹۲ - آموزش

۱۵-۳۳ - فارغ التحصیلان دوره متوسطه برحسب رشته تحصیلی و جنس

علوم تجربی		ریاضی فیزیک		جمع			سال تحصیلی
دختر	پسر	دختر	پسر	دختر	پسر	جمع	
۴۳۲	۴۴۰	۱۰۳	۳۹۱	۷۹۶	۱۱۵۳	۱۹۴۹۱۳۷۵ ^(۱) -۷۶
۱۵۱۰	۱۰۴۴	۴۲۰	۶۸۲	۴۱۸۰	۵۰۸۱	۹۲۶۱۱۳۸۵-۸۶
۱۸۴۵	۱۴۳۷	۵۵۰	۸۷۰	۵۳۸۱	۷۶۴۲	۱۳۰۲۳۱۳۸۸-۸۹
...۱۳۸۹-۹۰
۲۰۵۷	۱۴۳۷	۳۷۳	۷۴۳	۴۸۸۴	۶۵۴۸	۱۱۴۳۲۱۳۹۰-۹۱
۱۳۹۰	۹۱۰	۱۱۳	۲۸۹	۱۲۸۳	۱۰۱۷	۲۳۰۰۱۳۹۱-۹۲
۵۲۱	۳۶۱	۴۷	۹۳	۴۳۱	۳۶۷	۷۹۸بویراحمد
۳۲۲	۲۱۰	۱۶	۵۴	۳۶۳	۲۶۳	۶۲۶کهگیلویه
۲۵۴	۱۳۸	۴۶	۹۶	۱۲۶	۱۱۲	۲۳۸گچساران
۴۵	۳۷	۰	۱۱	۱۲۲	۷۳	۱۹۵دنا
۱۰۰	۵۸	۴	۴	۵۷	۲۷	۸۴بهمنی
۳۷	۱۳	۰	۷	۹۲	۵۱	۱۴۳باشت
۵۰	۳۰	۰	۹	۵۱	۴۹	۱۰۰چرام
۴۷	۴۵	۰	۱	۴۱	۷۵	۱۱۶لنده
۱۴	۱۸	۰	۱۴	۰	۰	۰عشایر



۱۵-آموزش _____ سالنامه آماری استان کهگیلویه و بویراحمد - ۱۳۹۲

۱۵-۳۳ - فارغ التحصیلان دوره متوسطه برحسب رشته تحصیلی و جنس (دنباله)

کار و دانش		فنی و حرفه ای		علوم انسانی		سال تحصیلی
دختر	پسر	دختر	پسر	دختر	پسر	
۰	۰	۴۷	۱۳۷	۲۱۴	۱۸۵۱۳۷۵-۷۶
۴۴۰	۹۴۹	۳۳۱	۷۱۵	۱۶۳۸	۲۰۱۸ ۱۳۸۰-۸۱
۴۸۰	۱۱۱۰	۳۲۲	۵۰۵	۱۴۴۸	۱۷۴۰۱۳۸۵-۸۶
۹۸۳	۲۹۲۳	۳۰۰	۸۲۱	۱۷۰۳	۱۵۹۱۱۳۸۸-۸۹
...۱۳۸۹-۹۰
۸۸۶	۲۳۸۵	۳۲۳	۸۲۵	۱۲۴۵	۱۱۵۸ ۱۳۹۰-۹۱
۱۱۲	۱۶۴	۱۴۸	۱۳۰	۳۱۲	۲۱۵ ۱۳۹۱-۹۲
۱۹	۸۲	۷۴	۶۵	۱۳۱	۹۰بویراحمد
۴۱	۲۲	۰	۲۸	۵۲	۵۳کهگیلویه
۵	۱۴	۲۳	۸	۳۵	۷گچساران
۱۹	۳۳	۵۱	۲۸	۱۱	۳دنا
۰	۶	۰	۰	۱۸	۵بهمنی
۴	۶	۰	۱	۱۶	۰باشت
۲۴	۱	۰	۰	۱۸	۱۱چرام
۰	۰	۰	۰	۴	۳لنده
۰	۰	۰	۰	۲۷	۴۳عشایر

مأخذ - اداره کل آموزش و پرورش استان کهگیلویه بویراحمد (ر.پ).

سالنامه آماری استان کهگیلویه و بویراحمد - ۱۳۹۲ _____ ۱۵-آموزش

۱۵-۳۴ - فارغ التحصیلان دوره پیش دانشگاهی بر حسب رشته تحصیلی و جنس

سال تحصیلی	جمع		علوم ریاضی		علوم تجربی		علوم انسانی(۲)	
	پسر	دختر	پسر	دختر	پسر	دختر	پسر	دختر
۱۳۸۰-۸۱.....	۵۶۹۸	۲۸۹۴	۲۸۰۴	۷۷۰	۴۲۲	۱۰۸۱	۱۱۱۵	۱۲۶۷
۱۳۸۵-۸۶.....	۵۴۷۱			۱۰۴۳		۲۱۸۳		۲۳۴۵
۱۳۸۸-۸۹.....	۵۰۵۴	۲۴۶۳	۲۵۹۱	۵۵۰	۳۳۹	۹۰۸	۱۱۶۶	۱۰۷۶
۱۳۸۹-۹۰.....
۱۳۹۰-۹۱.....	۵۷۰۵	۲۵۸۲	۳۱۲۳	۶۴۴	۴۳۲	۹۶۷	۱۴۴۱	۱۲۵۰
۱۳۹۱-۹۲.....	۲۷۵۲	۸۷۰	۱۸۸۲	۲۱۴	۱۵۶	۴۳۱	۱۲۳۷	۵۴۹
بویراحمد.....	۱۰۷۲	۲۷۹	۷۹۳	۶۱	۶۲	۱۳۴	۵۰۹	۲۲۲
کهگیلویه.....	۵۹۴	۱۹۹	۳۹۵	۴۲	۲۱	۱۰۱	۲۵۳	۱۲۱
گچساران.....	۴۷۲	۱۷۹	۲۹۳	۶۶	۶۲	۹۸	۲۰۶	۲۵
دنا.....	۱۴۱	۲۹	۱۱۲	۸	۴	۱۵	۵۶	۵۲
بهمئی.....	۱۷۵	۷۲	۱۰۳	۱۲	۷	۴۳	۵۰	۴۶
باشت.....	۳۹	۱۱	۲۸	۳	۰	۴	۲۴	۴
چرام.....	۶۵	۳۷	۲۸	۱۵	۰	۱۴	۶۳	۲۵
لنده.....	۱۰۳	۷	۹۶	۱	۰	۶	۶۸	۲۸
عشایر.....	۹۱	۵۷	۳۴	۶	۰	۱۶	۸	۲۶

۱) آمار فوق فارغ التحصیلان بزرگسال را شامل می شود .

۲) آمار مربوط به فارغ التحصیلان هنر و معارف در این ستون درج شده است.

مأخذ - اداره کل آموزش و پرورش استان کهگیلویه بویر احمد. (ر.پ).

۱۵-۳۵ - مردود شدگان دوره های تحصیلی بر حسب پایه تحصیلی : سال تحصیلی ۱۳۹۱-۹۲

دوره تحصیلی	جمع	پایه ۱	پایه ۲	پایه ۳	پایه ۴	پایه ۵
ابتدایی.....
پنجم ابتدایی شبانه.....
راهنمایی تحصیلی.....
عمومی شبانه (راهنمایی).....

مأخذ - اداره کل آموزش و پرورش استان کهگیلویه و بویر احمد. (ر.پ).

۱۵-۳۶ - قبول شدگان دوره های سازمان نهضت سواد آموزی

تکمیلی		مقدماتی		جمع			سال و شهرستان
زن	مرد	زن	مرد	زن	مرد	مردوزن	
۳۳۶۵	۸۲۲	۵۳۷۸	۱۵۵۸	۱۰۸۵۲	۲۶۴۴	۱۳۴۹۶۱۳۷۵
۲۲۱۶	۳۹۲	۲۹۸۶	۵۸۶	۷۸۰۶	۱۵۳۱	۹۳۳۷ ۱۳۸۰
۳۸۰۳	۷۹۳	۶۵۷۲	۱۳۲۰	۱۵۵۶۲	۳۰۴۶	۱۸۶۰۸۱۳۸۵
۵۸۱۹	۹۱۱	۴۴۲۵	۱۱۱۷	۱۰۲۴۴	۲۰۲۸	۱۲۳۷۲۱۳۸۸
۵۰۸۵	۱۳۹۴	۲۵۷۲	۸۱۸	۱۰۱۹۴	۲۴۴۳	۱۲۶۳۷۱۳۸۹
۱۴۸۸	۲۴۵	۸۹۶	۲۹۰	۲۳۸۴	۵۳۵	۲۹۱۹۱۳۹۰
...(۱)۱۳۹۱
...بویراحمد
...کهگیلویه
...گچساران
...دنا
...بهمنی
...باشت
...چرام
...لنده



سالنامه آماری استان کهگیلویه و بویراحمد - ۱۳۹۲ _____ ۱۵-آموزش

۱۵-۳۶ - قبول شدگان دوره های سازمان نهضت سواد آموزی (دنباله)

پنجم		پایانی		سال و شهرستان
زن	مرد	زن	مرد	
۴۶۷	۴۲	۱۶۴۲	۲۲۲۱۳۷۵
۱۳۲۷	۲۰۵	۲۰۷۳	۵۷۳ ۱۳۷۹
۹۶۶	۱۹۳	۱۶۳۸	۳۶۰ ۱۳۸۰
۲۵۷۸	۴۱۴	۲۶۰۹	۵۱۹۱۳۸۵
.۱۳۸۸
.	.	۲۵۳۷	۲۳۱۱۳۸۹
.۱۳۹۰
...۱۳۹۱
...بویراحمد
...کهگیلویه
...گچساران
...دنا
...بهمئی
...باشت
...چرام
...لنده

(۱) کلیه الگوی جداول نهضت سواد آموزی در سال ۹۱ تغییر کرده و منطبق با جداول سالنامه آماری نمی باشد. انشا اله الگوی سال ۱۳۹۳ اصلاح میگردد.

مأخذ - آموزش و پرورش استان کهگیلویه و بویراحمد (واحد نهضت سواد آموزی). (ر.پ).

۱۵-آموزش _____ سالنامه آماری استان کهگیلویه و بویراحمد - ۱۳۹۲

۱۵-۳۷- دانشجویان، کارکنان آموزشی، دفتری و اداری، آموزشگاهها و کلاسهای دوره تربیت معلم

کلاس	آموزشگاه	کارکنان آموزشی دفتری و اداری		دانشجو			سال تحصیلی و شهرستان
		آموزشی	کل	زن	مرد	جمع	
۵	۲	-	۳۹	۳۶	۷۹	۱۱۵۱۳۷۵-۷۶
-	-	۷	۳۵	۱۱۱	۳۳	۱۴۴ ۱۳۸۰ -۸۱
۱۱	۲	۱۴	۴۹	۱۳۲	۱۶۱	۲۹۳۱۳۸۵-۸۶
...۱۳۸۸-۸۹
۲۱	۲	۱۰	۴۲	۲۹	۲۴۰	۲۶۹۱۳۸۹-۹۰
...۱۳۹۰-۹۱
۴۲	۲	۱۰	۴۵	۳۰۵	۵۱۰	۸۱۵۱۳۹۱-۹۲
۲۵	۲	۸	۴۳	۳۰۶	۱۰۲۱	۱۳۲۷۱۳۹۲-۹۳
۲۵	۲	۸	۴۳	۳۰۶	۱۰۲۱	۱۳۲۷بویراحمد
.کهگیلویه
.گچساران
.دنا
.بهمنی
.باشت
.چرام
.لنده

مأخذ - اداره کل آموزش و پرورش استان کهگیلویه و بویراحمد. (ز.پ).

سالنامه آماری استان کهگیلویه و بویراحمد - ۱۳۹۲ _____ ۱۵-آموزش

۱۵-۳۸- کارکنان آموزشی تمام وقت و حق التدریس دانشگاهها و مراکز آموزش عالی برحسب جنس (به استثنای دانشگاه آزاد اسلامی)

حق التدریسی			تمام وقت			سال تحصیلی
زن	مرد	جمع	زن	مرد	جمع	
-	۵۵	۵۵	۱۰	۳۴	۴۴۱۳۷۵-۷۶
۱۳	۱۸۸	۲۰۱	۱۸	۱۲۲	۱۴۰ ۱۳۸۰ -۸۱
۶۵	۲۵۰	۳۱۵	۳۴	۲۰۱	۲۳۵۱۳۸۵-۸۶
۱۰۴	۴۸۱	۵۸۵	۲۸	۲۳۰	۲۵۸۱۳۸۸-۸۹
۱۳۴	۴۸۰	۶۱۴	۳۷	۳۰۱	۳۳۸۱۳۸۹-۹۰
۱۹۵	۵۸۵	۷۸۰	۱۱۵	۳۴۴	۴۵۹۱۳۹۰-۹۱
...	۴۲۵۱۳۹۱-۹۲
۲۴۸	۸۸۷	۱۱۳۵	۷۱	۳۱۴	۳۸۵۱۳۹۲-۹۳

مأخذ - دانشگاهها و مراکز آموزش عالی استان کهگیلویه و بویراحمد.(ر.پ).

۱۵-۳۹- کارکنان آموزشی تمام وقت و حق التدریس دانشگاه پیام نور برحسب جنس

حق التدریسی			تمام وقت			سال تحصیلی
زن	مرد	جمع	زن	مرد	جمع	
۱	۱۶	۱۷	۰	۰	۰۱۳۷۵-۷۶
۱۲	۱۰۲	۱۱۴	۱	۶	۷۱۳۸۵-۸۶
...	۴۳	۶۴	۱۰۷۱۳۸۸-۸۹
۲۵۰	۱۰۱۴	۱۲۶۴	۴	۲۰	۲۴۱۳۸۹-۹۰
۳۳۲	۹۹۵	۱۳۲۷	۵	۲۶	۳۱۱۳۹۰-۹۱
...	...	۲۵۹۱	۸	۳۶	۲۹۱۳۹۱-۹۲
...۱۳۹۲-۹۳

مأخذ - دانشگاههای پیام نور استان کهگیلویه و بویراحمد .(ر.پ).

۱۵-آموزش _____ سالنامه آماری استان کهگیلویه و بویراحمد - ۱۳۹۲

۱۵-۴۰- کارکنان آموزشی تمام وقت و حق التدریسی دانشگاهها و مراکز آموزش عالی برحسب عنوان دانشگاهی (به استثنای دانشگاه آزاد اسلامی)

کادر هیئت علمی تمام وقت					سال تحصیلی و مراکز آموزشی	
مربی آموزشیار	مربی	استاد یار	دانشیار	استاد		
۰	۳۱	۱۳	۰	۰	۴۴۱۳۷۵-۷۶
۰	۹۱	۴۸	۰	۰	۱۳۹ ۱۳۸۰ -۸۱
۰	۸۷	۱۱۷	۱	۰	۲۰۵۱۳۸۵-۸۶
۰	۹۸	۱۵۹	۸	۰	۲۶۵۱۳۸۸-۸۹
۴	۹۳	۱۷۸	۱۵	۰	۲۹۰۱۳۸۹-۹۰
۳۳	۱۱۰	۱۹۴	۱۴	۱	۳۵۲۱۳۹۰-۹۱
۰	۱۹۷	۲۰۹	۱۷	۲	۴۲۵۱۳۹۱-۹۲
۰	۱۰۰	۲۴۲	۲۷	۳	۳۷۲۱۳۹۲-۹۳
۰	۳۰	۰	۰	۰	۳۰دانشگاه جامع علمی کاربردی
۰	۵	۰	۰	۰	۵آموزشکده فنی و حرفه ای پسران.....
۰	۰	۰	۰	۰	۰آموزشکده فنی و حرفه ای دختران ..
۰	۲۷	۱۷۵	۹	۲	۲۱۳دانشگاه یاسوج.....
۰	۳۸	۶۷	۱۸	۱	۱۲۴دانشگاه علوم پزشکی



سالنامه آماری استان کهگیلویه و بویراحمد - ۱۳۹۲ _____ ۱۵-آموزش

۴۰-۱۵- کارکنان آموزشی تمام وقت و حق التدریسی دانشگاهها و مراکز آموزش عالی برحسب عنوان دانشگاهی (به استثنای دانشگاه آزاد اسلامی) (دنباله)

کادر غیر هیئت علمی		کادر هیئت علمی حق التدریسی (۱)						سال تحصیلی و مراکز آموزشی
حق التدریسی	تمام وقت	مربی آموزشیار	مربی	استادیار	دانشیار	استاد	جمع	
-	-	-	-	-	-	-	-۱۳۷۵-۷۶
۰	۰	۳	۳۴	۲	۰	۰	۳۹ ۱۳۸۰ -۸۱
۲۲۶	۳۰	۰	۲۹	۵۹	۱	۰	۸۹۱۳۸۵-۸۶
۴۵۰	۴۳	۰	۱۰۱	۷۳	۲	۰	۱۷۶۱۳۸۸-۸۹
۴۹۵	۴۹	۵	۱۳۱	۵۴	۵	۱	۱۹۶۱۳۸۹-۹۰
۷۳۲	۱۰۷	۳	۳۵	۱۰	۰	۰	۴۸۱۳۹۰-۹۱
۲۰۴	۵	۰	۰	۰	۰	۰	۰۱۳۹۱-۹۲
۸۷۶	۹۰	۰	۴۴	۱۲۷	۱۰	۱	۱۸۲۱۳۹۲-۹۳
۶۵۴	۳۰	۰	۰	۰	۰	۰	۰	دانشگاه جامع علمی کاربردی.
								آموزشکده فنی و حرفه ای
۱۳۷	۵	۰	۰	۳	۰	۰	۳پسران
								آموزشکده فنی و حرفه ای
۰	۰	۰	۰	۰	۰	۰	۰دختران
۰	۵۵	۰	۰	۹۸	۲	۰	۱۰۰دانشگاه یاسوج
۸۵	۰	۰	۴۴	۲۶	۸	۱	۷۹دانشگاه علوم پزشکی

(۱) آمار مندرج مربوط به تعدادی از کادر آموزشی هیئت علمی تمام وقت بعضی از مؤسسات و آموزش عالی است که به صورت حق التدریسی در سایر مراکز آموزشی تدریس می کنند .
 مأخذ - (دانشگاهها و مراکز آموزش عالی استان کهگیلویه و بویر احمد)-(ر.پ)

۱۵-۴۱- کارکنان آموزشی تمام وقت و حق التدریسی دانشگاه پیام نور برحسب عنوان دانشگاهی

کادر هیئت علمی حق التدریسی (۱)						سال تحصیلی و مراکز آموزشی
مربی آموزشیار	مربی	استاد یار	دانشیار	استاد	جمع	
۰	۲	۰	۰	۰	۲۱۳۷۵-۷۶
۰	۲	۰	۰	۰	۲ ۱۳۸۰ -۸۱
۰	۰	۰	۰	۰	۰۱۳۸۵-۸۶
۰	۰	۲۶	۰	۰	۲۶۱۳۸۸-۸۹
۰	۸	۲	۰	۰	۱۰۱۳۸۹-۹۰
۴	۹	۱۱	۳	۰	۲۷۱۳۹۰-۹۱
۰	۳۶	۸	۰	۰	۴۴۱۳۹۱-۹۲
۱۱	۲۸	۹	۰	۰	۴۸۱۳۹۲-۹۳

کادر غیر هیئت علمی		سال تحصیلی و مراکز آموزشی
حق التدریسی	تمام وقت	
۱۴	۰۱۳۷۵-۷۶
۱۱۴	۰۱۳۸۵-۸۶
۰۰۰	۰۱۳۸۸-۸۹
۱۲۶۴	۰۱۳۸۹-۹۰
۱۳۰۰	۰۱۳۹۰-۹۱
۰۰۰	۰۱۳۹۱-۹۲
۱۱۶۸	۲۱۳۹۲-۹۳

(۱) آمار مندرج مربوط به تعدادی از کادر آموزشی هیئت علمی تمام وقت بعضی از مؤسسات و آموزش عالی است که به صورت حق التدریسی در سایر مراکز آموزشی تدریس می کنند .
 مأخذ - دانشگاههای پیام نور استان کهگیلویه و بویر احمد.(ر.پ).

سالنامه آماری استان کهگیلویه و بویراحمد - ۱۳۹۲ _____ ۱۵-آموزش

۱۵-۴۲- کارکنان آموزشی دانشگاه آزاد اسلامی بر حسب عنوان دانشگاهی

سال تحصیلی و جنس	جمع	استاد	دانشیار	استادیار	مربی	مربی آموزشیار	فاقد رتبه
.....۱۳۷۵-۷۶	۹۰	۰	۰	۷	۵۰	۳	۳۰
..... ۱۳۸۰ -۸۱	۴۰۵	۱	۱	۲۰	۱۹۳	۱۵	۱۷۵
.....۱۳۸۵-۸۶	۵۲۷	۰	۱	۲۹	۳۲۲	۱۰۹	۶۶
.....۱۳۸۸-۸۹	۷۰۲	۱	۶	۳۴	۴۳۷	۱	۲۲۳
.....۱۳۸۹-۹۰	۸۰۱	۱	۶	۴۱	۴۷۸	۳	۲۷۲
.....۱۳۹۰-۹۱	۷۲۸	۱	۶	۳۸	۳۷۳	۱	۳۰۹
.....۱۳۹۱-۹۲	۳۳۴	۲	۳	۲۲	۱۴۳	۱	۳۶۳
.....۱۳۹۲-۹۳	۷۱۷	۳	۳	۴۹	۲۲۷	۱	۴۳۴
..... مرد	۶۵۲	۳	۳	۴۸	۲۰۰	۱	۳۹۷
..... زن	۶۵	۰	۰	۱	۲۷	۰	۳۷

مأخذ - دانشگاه آزاد اسلامی واحد یاسوج ، گچساران، دهدشت و سماء.(ر.پ).

۱۵-آموزش _____ سالنامه آماری استان کهگیلویه و بویراحمد - ۱۳۹۲

۴۳-۱۵-پذیرفته شدگان دانشگاهها ومراکز آموزش عالی برحسب گروه عمده رشته تحصیلی و دوره های مختلف تحصیلی (به استثنای دانشگاه آزاد اسلامی)

کارشناسی (لیسانس)			کاردانی (فوق دیپلم)			جمع کل			سال تحصیلی ، دانشگاه وگروه عمده رشته تحصیلی
زن	مرد	جمع	زن	مرد	جمع	زن	مرد	جمع	
۶۲	۱۴۲	۲۰۴	۱۱۶	۴۲۴	۵۴۰	۱۹۷	۶۴۹	۸۴۶۱۳۷۵-۷۶
۶۳۶	۵۰۷	۱۱۴۳	۴۸۶	۵۹۳	۱۰۷۹	۱۱۹۵	۱۱۴۲	۲۳۳۷۱۳۸۵-۸۶
۸۶۵	۷۸۳	۱۶۴۸	۱۰۰۱	۱۱۰۸	۲۱۰۹	۱۸۹۱	۱۹۱۵	۳۹۵۷۱۳۸۸-۸۹
۸۱۳	۵۷۱	۱۳۸۴	۶۹۵	۱۲۰۲	۱۸۹۷	۱۷۷۹	۱۹۹۸	۳۷۷۷۱۳۸۹-۹۰
۶۶۱	۵۱۵	۱۱۷۶	۸۷۹	۱۶۰۸	۲۴۸۷	۱۷۹۹	۲۳۳۹	۴۱۳۸۱۳۹۰-۹۱
۲۵۷	۱۱۱	۳۶۸	۳۳۱	۵۱۶	۸۴۷	۶۶۱	۶۷۹	۱۳۴۰۱۳۹۱-۹۲
۱۵۵۸	۱۸۹۰	۳۴۴۸	۱۷۲۰	۲۶۰۸	۴۳۲۸	۳۴۳۰	۵۰۶۹	۸۴۹۹۱۳۹۲-۹۳
۷۱۶	۱۲۴۱	۱۹۵۷	۱۴۱۳	۱۸۹۴	۳۳۰۷	۲۱۲۹	۳۱۲۵	۵۲۵۴	دانشگاه جامع علمی کاربردی ...
...علوم انسانی.....
...فنی مهندسی.....
...کشاورزی و دامپزشکی.....
...هنر.....
.	.	.	.	۴۸۶	۴۸۶	.	۴۸۶	۴۸۶	آموزشکده فنی و حرفه‌ای پسران
.علوم انسانی.....
.	.	.	.	۴۸۶	۴۸۶	.	۴۸۶	۴۸۶فنی و مهندسی.....
.	آموزشکده فنی و حرفه‌ای
.	.	.	۳۰۷	.	۳۰۷	۳۰۷	.	۳۰۷دختران.....
.	.	.	۱۲۵	.	۱۲۵	۱۲۵	.	۱۲۵علوم انسانی.....
.	.	.	۱۲۲	.	۱۲۲	۱۲۲	.	۱۲۲فنی و مهندسی.....
.	.	.	۶۰	.	۶۰	۶۰	.	۶۰هنر.....
۶۰۶	۵۶۱	۱۱۶۷	.	۲۱۰	۲۱۰	۶۸۰	۱۲۹۳	۱۹۷۳دانشگاه یاسوج.....
۲۳۰	۱۹۱	۴۲۱	.	.	.	۲۵۴	۳۵۴	۶۰۸علوم انسانی.....
۱۳۷	۱۴۸	۲۸۵	.	.	.	۱۶۶	۳۰۸	۴۷۴علوم پایه.....
۱۴۶	۱۵۹	۳۰۵	.	۲۱۰	۲۱۰	۱۵۶	۴۴۱	۵۹۷فنی و مهندسی.....
۹۳	۶۳	۱۵۶	.	.	.	۱۰۴	۱۹۰	۲۹۴کشاورزی و دامپزشکی.....
۲۳۶	۸۸	۳۲۴	.	۱۸	۱۸	۳۱۴	۱۵۵	۴۶۹دانشگاه علوم پزشکی.....
۲۳۶	۸۸	۳۲۴	.	۱۸	۱۸	۳۱۴	۱۵۵	۴۶۹پزشکی.....



سالنامه آماری استان کهگیلویه و بویراحمد - ۱۳۹۲ _____ ۱۵-آموزش

۴۳-۱۵ - پذیرفته شدگان دانشگاهها ومراکز آموزش عالی برحسب گروه عمده رشته تحصیلی و دوره های مختلف تحصیلی (به استثنای دانشگاه آزاد اسلامی) (دنباله)

دکترای تخصصی			دکترای حرفه ای			کارشناسی ارشد (فوق لیسانس)			سال تحصیلی ، دانشگاه و گروه عمده رشته تحصیلی
زن	مرد	جمع	زن	مرد	جمع	زن	مرد	جمع	
۰	۰	۰	۱۳	۲۹	۴۲	۶	۵۴	۶۰۱۳۷۵-۷۶
۰	۰	۰	۱۶	۴	۲۰	۷	۱۸	۲۵۱۳۸۰-۸۱
۰	۰	۰	۲۶	۲۶	۵۲	۴۷	۱۶	۶۳۱۳۸۵-۸۶
۰	۰	۰	۲۵	۲۴	۴۹	۰۰۰	۰۰۰	۱۵۱۱۳۸۸-۸۹
۶	۱۰	۱۶	۳۳	۲۳	۵۶	۲۳۲	۱۹۲	۴۲۴۱۳۸۹-۹۰
۱۲	۸	۲۰	۴۱	۲۹	۷۰	۲۰۶	۱۷۹	۳۸۵۱۳۹۰-۹۱
۳	۳	۶	۵۸	۳۷	۹۵	۲۲	۱۲	۳۴۱۳۹۱-۹۲
۳۳	۴۷	۸۱	۴۸	۳۳	۸۱	۳۶۲	۲۱۹	۵۶۱۱۳۹۲-۹۳
۰	۰	۰	۰	۰	۰	۰	۰	۰دانشگاه جامع علمی کاربردی
۰	۰	۰	۰	۰	۰	۰	۰	۰علوم انسانی
۰	۰	۰	۰	۰	۰	۰	۰	۰فنی مهندسی
۰	۰	۰	۰	۰	۰	۰	۰	۰کشاورزی و دامپزشکی
۰	۰	۰	۰	۰	۰	۰	۰	۰هنر
۰	۰	۰	۰	۰	۰	۰	۰	۰آموزشکده فنی و حرفه ای پسران
۰	۰	۰	۰	۰	۰	۰	۰	۰علوم انسانی
۰	۰	۰	۰	۰	۰	۰	۰	۰فنی و مهندسی
۰	۰	۰	۰	۰	۰	۰	۰	۰آموزشکده فنی و حرفه ای دختران
۰	۰	۰	۰	۰	۰	۰	۰	۰علوم انسانی
۰	۰	۰	۰	۰	۰	۰	۰	۰فنی و مهندسی
۰	۰	۰	۰	۰	۰	۰	۰	۰هنر
۲۹	۴۵	۷۴	۰	۰	۰	۳۱۷	۲۰۵	۵۲۲دانشگاه یاسوج
۱	۲۳	۲۴	۰	۰	۰	۹۹	۶۴	۱۶۳علوم انسانی
۲۲	۷	۲۹	۰	۰	۰	۱۱۵	۴۵	۱۶۰علوم پایه
۲	۸	۱۰	۰	۰	۰	۲۴	۴۸	۷۲فنی و مهندسی
۴	۷	۱۱	۰	۰	۰	۷۹	۴۸	۱۲۷کشاورزی و دامپزشکی
۵	۲	۷	۴۸	۳۳	۸۱	۲۵	۱۴	۳۹دانشگاه علوم پزشکی
۵	۲	۷	۴۸	۳۳	۸۱	۲۵	۱۴	۳۹پزشکی ^(۱)

(۱) پزشکی شامل: رشته های بیوشیمی بالینی، پرستاری، مامایی، علوم تشریح، پرستاری کودکان، فوریتهای پزشکی، مهندسی بهداشت محیط، علوم تغذیه، بهداشت عمومی، اتاق عمل، هوشبری، علوم آزمایشگاهی، تکنولوژی پرتو شناسی، پزشکی عمومی می باشد.
*سال ۹۲-۱۳۹۱ اطلاعات دانشگاه یاسوج منظور نگردیده است .
مأخذ - دانشگاهها و مراکز آموزش عالی استان (ر.پ).

۱۵-آموزش _____ سالنامه آماری استان کهگیلویه و بویراحمد - ۱۳۹۲

۴۴-۱۵ - پذیرفته شدگان دانشگاه پیام نور برحسب گروه عمده رشته تحصیلی و دوره های مختلف تحصیلی

کارشناسی (لیسانس)			کاردانی (فوق دیپلم)			جمع کل			سال تحصیلی و گروه عمده رشته تحصیلی
زن	مرد	جمع	زن	مرد	جمع	زن	مرد	جمع	
۲۴	۷۲	۹۶	.	.	.	۲۴	۷۲	۹۶۱۳۷۵-۷۶
۹۲	۸۳	۱۷۵	.	.	.	۹۲	۸۳	۱۷۵ ۱۳۸۰-۸۱
۱۱۸۱	۷۹۹	۱۹۸۰	.	.	.	۱۱۸۱	۷۹۹	۱۹۸۰۱۳۸۵-۸۶
۱۶۲۷	۱۲۲۸	۲۸۵۵	.	.	.	۱۶۶۷	۱۲۲۸	۲۸۵۵۱۳۸۸-۸۹
۱۸۷۶	۱۳۹۸	۳۲۷۴	.	.	.	۱۸۷۶	۱۳۹۸	۳۲۷۴۱۳۸۹-۹۰
۲۴۲۱	۱۶۹۹	۴۱۲۰	۱۰۴	۵۵	۱۵۹	۲۵۲۵	۱۷۵۴	۴۲۷۹۱۳۹۰-۹۱
۲۰۴۳	۱۵۴۹	۳۵۹۲	.	.	.	۲۰۴۳	۱۵۴۹	۳۵۹۲۱۳۹۱-۹۲
...۱۳۹۲-۹۳
...علوم انسانی.....
...علوم پایه.....
...فنی و مهندسی.....
...کشاورزی و دامپزشکی.....

مأخذ - دانشگاههای پیام نور استان کهگیلویه و بویراحمد.(ر.پ).

سالنامه آماری استان کهگیلویه و بویراحمد - ۱۳۹۲ _____ ۱۵-آموزش

۴۵-۱۵ پذیرفته شدگان دانشگاه آزاد اسلامی برحسب گروه عمده رشته تحصیلی و دوره های مختلف تحصیلی

کارشناسی			کاردانی (فوق دیپلم)			جمع کل			سال تحصیلی و گروه عمده رشته تحصیلی
زن	مرد	جمع	زن	مرد	جمع	زن	مرد	جمع	
۱۸۲	۶۵۸	۸۴۰	۱۴۴	۶۵	۲۰۹	۳۳۰	۷۲۸	۱۰۵۸۱۳۷۵-۷۶
۵۲۶	۱۲۰۷	۱۷۳۳	۵۴۲	۴۶۴	۱۰۰۶	۱۰۷۰	۱۶۷۸	۲۷۴۸ ۱۳۸۰-۸۱
۹۴۷	۱۸۹۹	۲۸۴۶	۸۹۹	۲۰۴۰	۲۹۳۹	۱۸۸۷	۳۹۹۹	۵۸۸۶۱۳۸۵-۸۶
۱۵۷۷	۲۷۰۰	۴۲۷۷	۷۹۳	۱۸۴۷	۲۶۴۰	۲۴۹۰	۴۶۸۴	۷۱۷۴۱۳۸۸-۸۹
۱۴۱۶	۲۹۵۳	۴۳۶۹	۵۳۶	۱۵۸۳	۲۱۱۹	۲۰۷۸	۴۸۳۵	۶۹۱۳۱۳۸۹-۹۰
۱۰۹۲	۲۰۹۷	۳۱۸۹	۳۳۷	۸۷۶	۱۲۱۳	۱۴۲۹	۲۹۷۳	۴۴۰۲۱۳۹۰-۹۱
۷۱۶	۱۵۰۲	۲۲۱۸	۲۸۸	۸۴۰	۱۱۲۸	۱۱۴۹	۲۴۷۰	۳۶۱۶۱۳۹۱-۹۲
۶۷۵	۱۲۱۷	۱۸۹۲	۱۶۵	۵۳۷	۷۰۲	۸۷۵	۱۸۶۳	۲۷۳۸۱۳۹۲-۹۳
۲۷۵	۵۳	۳۲۸	۰	۰	۰	۲۷۵	۵۳	۳۲۸ پزشکی
۲۱۳	۲۳۷	۴۵۰	۶۲	۸۱	۱۴۳	۲۷۵	۳۳۸	۶۱۳ علوم انسانی
۰	۰	۰	۰	۰	۰	۳۲	۲۶	۵۸ علوم پایه
۱۷۲	۸۸۷	۱۰۵۹	۸۲	۳۸۸	۴۷۰	۲۵۷	۱۳۳۸	۱۵۹۵ فنی و مهندسی
۱۵	۴۰	۵۵	۲۱	۶۸	۸۹	۳۶	۱۰۸	۱۴۴ هنر



۱۵-آموزش _____ سالنامه آماری استان کهگیلویه و بویراحمد - ۱۳۹۲

۴۵- ۱۵- پذیرفته شدگان دانشگاه آزاد اسلامی برحسب گروه عمده رشته تحصیلی و دوره های مختلف تحصیلی (دنباله)

دکترای حرفه ای و تخصصی			کارشناسی ارشد (فوق لیسانس)			سال تحصیلی و گروه عمده رشته تحصیلی
زن	مرد	جمع	زن	مرد	جمع	
.	.	.	۴	۵	۹۱۳۷۵-۷۶
.	.	.	۲	۷	۹ ۱۳۸۰-۸۱
.	.	.	۴۱	۶۰	۱۰۱۱۳۸۵-۸۶
.	.	.	۱۲۰	۱۳۷	۲۵۷۱۳۸۸-۸۹
.	.	.	۱۲۶	۲۹۹	۴۲۵۱۳۸۹-۹۰
.	.	.	۵۷	۳۵	۹۲۱۳۹۰-۹۱
.	.	.	۱۴۵	۱۲۸	۲۷۳۱۳۹۱-۹۲
.	.	.	۳۵	۱۰۹	۱۴۴۱۳۹۲-۹۳
. پزشکی
.	.	.	.	۲۰	۲۰ علوم انسانی
.	.	.	۳۲	۲۶	۵۸ علوم پایه
.	.	.	۳	۶۳	۶۶ فنی و مهندسی ^(۱)
. هنر

(۱) آمار پذیرفته شدگان رشته کشاورزی و دامپزشکی در رشته فنی مهندسی لحاظ شده است.

مأخذ - دانشگاه آزاد اسلامی واحد سماء ، گچساران و دهدشت. (ر.پ).

سالنامه آماری استان کهگیلویه و بویراحمد - ۱۳۹۲ _____ ۱۵-آموزش

۴۶-۱۵- دانشجویان دانشگاهها ومراکز آموزش عالی بر حسب گروههای عمده رشته تحصیلی و دوره های مختلف تحصیلی (به استثنای دانشگاه آزاد اسلامی)

کارشناسی (لیسانس)			کاردانی (فوق دیپلم)			جمع کل			سال تحصیلی ، دانشگاه و گروه عمده رشته تحصیلی
زن	مرد	جمع	زن	مرد	جمع	زن	مرد	جمع	
۱۱۱	۱۸۹	۳۰۰	۲۱۷	۴۸۵	۷۰۲	۳۸۷	۸۴۰	۱۲۲۷۱۳۷۵-۷۶
۱۰۳۰	۹۰۲	۱۹۳۲	۵۳۳	۲۰۶۵	۲۵۹۸	۱۶۶۲	۳۱۰۵	۴۷۶۷ ۱۳۸۰ -۸۱
۲۰۷۴	۱۶۹۱	۳۷۶۵	۱۰۷۹	۱۹۱۲	۲۹۹۱	۳۳۵۹	۳۷۴۶	۷۱۰۵۱۳۸۵-۸۶
۳۳۶۳	۲۹۱۳	۶۲۷۶	۲۱۷۵	۳۲۴۹	۵۴۲۴	۵۹۲۹	۶۵۵۷	۱۲۴۸۶۱۳۸۸-۸۹
۳۶۳۵	۲۵۴۶	۶۱۸۱	۲۹۹۷	۳۱۹۳	۶۱۹۰	۷۱۶۴	۶۱۲۰	۱۳۲۸۴۱۳۸۹-۹۰
۳۵۸۹	۲۹۷۸	۶۵۶۷	۲۲۰۶	۴۲۱۹	۶۴۲۵	۶۳۹۴	۷۶۷۲	۱۴۰۶۶۱۳۹۰-۹۱
۳۷۵۵	۲۹۷۶	۶۷۳۱	۵۶۸	۱۴۱۰	۱۹۷۰	۵۲۷۴	۵۱۱۰	۱۰۳۸۴۱۳۹۱-۹۲
۵۰۷۸	۴۱۳۵	۹۲۱۳	۲۸۸۶	۵۶۸۰	۸۵۶۶	۹۳۱۸	۱۰۸۰۷	۲۰۱۲۵۱۳۹۲-۹۳
۱۱۵۸	۱۰۹۷	۲۲۵۵	۲۳۹۲	۴۰۷۴	۶۴۶۶	۳۵۰۰	۵۱۴۱	۸۶۹۱دانشگاه جامع علمی کاربردی.....
...علوم انسانی.....
...فنی مهندسی.....
...کشاورزی و دامپزشکی.....
...هنر.....
.	.	.	.	۱۳۹۴	۱۳۹۴	.	۱۳۹۴	۱۳۹۴آموزشکده فنی و حرفه ای پسران.....
.علوم انسانی
.	.	.	.	۱۳۹۴	۱۳۹۴	.	۱۳۹۴	۱۳۹۴فنی و مهندسی
.	.	.	۴۸۴	.	۴۸۴	۴۸۴	.	۴۸۴آموزشکده فنی و حرفه ای دختران.....
.	.	.	۲۱۰	.	۲۱۰	۲۱۰	.	۲۱۰علوم انسانی.....
.	.	.	۲۰۸	.	۲۰۸	۲۰۸	.	۲۰۸فنی ومهندسی.....
.	.	.	۶۶	.	۶۶	۶۶	.	۶۶هنر.....
۳۰۸۷	۲۷۲۳	۵۸۱۰	۱۰	۱۷۴	۱۸۴	۴۱۳۹	۳۶۷۲	۷۸۰۱دانشگاه یاسوج.....
۱۰۵۸	۶۴۵	۱۷۰۳	.	.	.	۱۳۰۳	۸۶۴	۲۱۶۷علوم انسانی.....
۸۴۶	۵۳۷	۱۳۸۳	.	.	.	۱۲۸۵	۷۱۶	۲۰۰۱علوم پایه
۵۴۶	۹۹۸	۱۵۴۴	۷	۱۶۷	۱۷۴	۶۱۵	۱۳۵۶	۱۹۷۱فنی و مهندسی.....
۶۳۷	۵۴۳	۱۱۸۰	۳	۷	۱۰	۹۲۶	۷۳۶	۱۶۶۲کشاورزی و دامپزشکی.....
۸۳۳	۳۴۵	۱۱۷۸	.	۳۸	۳۸	۱۱۵۵	۶۰۰	۱۷۵۵دانشگاه علوم پزشکی
۸۳۳	۳۴۵	۱۱۷۸	.	۳۸	۳۸	۱۱۵۵	۶۰۰	۱۷۵۵پزشکی



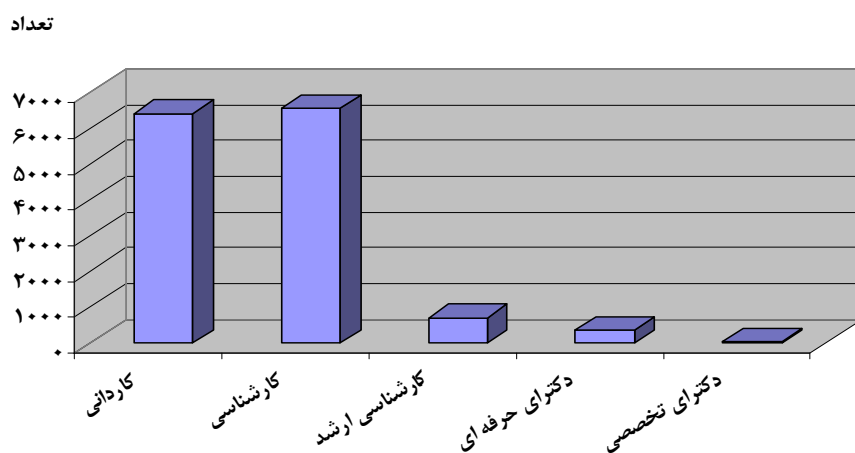
۱۵-آموزش _____ سالنامه آماری استان کهگیلویه و بویراحمد - ۱۳۹۲

۴۶-۱۵- دانشجویان دانشگاهها و مراکز آموزش عالی بر حسب گروههای عمده رشته تحصیلی و دوره های مختلف تحصیلی (به استثنای دانشگاه آزاد اسلامی) (دنباله)

دکترای تخصصی			دکترای حرفه ای			کارشناسی ارشد (فوق لیسانس)			سال تحصیلی ، دانشگاه و گروه عمده رشته تحصیلی
زن	مرد	جمع	زن	مرد	جمع	زن	مرد	جمع	
۰	۰	۰	۵۳	۱۱۵	۱۶۸	۶	۵۱	۵۷۱۳۷۵-۷۶
۰	۰	۰	۹۲	۱۲۲	۲۱۴	۷	۱۶	۲۳ ۱۳۸۰-۸۱
۰	۰	۰	۱۴۲	۱۰۶	۲۴۸	۶۴	۳۷	۱۰۱۱۳۸۵-۸۶
۰	۰	۰	۱۵۳	۱۱۶	۲۶۹	۲۳۸	۲۷۹	۵۱۷۱۳۸۸-۸۹
۹	۱۰	۱۹	۱۷۸	۱۲۸	۳۰۶	۳۴۵	۲۴۳	۵۸۸۱۳۸۹-۹۰
۱۴	۱۲	۲۶	۱۹۱	۱۵۲	۳۴۳	۳۹۴	۳۱۱	۷۰۵۱۳۹۰-۹۱
۴۸	۷۰	۱۱۸	۲۳۰	۱۶۸	۳۹۸	۶۷۳	۴۸۶	۱۱۵۹۱۳۹۱-۹۲
۸۳	۱۲۰	۲۰۳	۲۴۶	۱۸۲	۴۲۸	۱۰۲۵	۶۹۰	۱۷۱۵۱۳۹۲-۹۳
۰	۰	۰	۰	۰	۰	۰	۰	۰دانشگاه جامع علمی کاربردی
۰	۰	۰	۰	۰	۰	۰	۰	۰علوم انسانی..
۰	۰	۰	۰	۰	۰	۰	۰	۰فنی مهندسی.....
۰	۰	۰	۰	۰	۰	۰	۰	۰کشاورزی و دامپزشکی.....
۰	۰	۰	۰	۰	۰	۰	۰	۰هنر.....
۰	۰	۰	۰	۰	۰	۰	۰	۰آموزشکده فنی و حرفه ای پسران.....
۰	۰	۰	۰	۰	۰	۰	۰	۰فنی و مهندسی.....
۰	۰	۰	۰	۰	۰	۰	۰	۰آموزشکده فنی و حرفه ای دختران.....
۰	۰	۰	۰	۰	۰	۰	۰	۰پزشکی.....
۰	۰	۰	۰	۰	۰	۰	۰	۰فنی و مهندسی.....
۷۱	۱۱۵	۱۸۶	۰	۰	۰	۹۶۱	۶۶۰	۱۶۲۱دانشگاه یاسوج.....
۶	۳۸	۴۴	۰	۰	۰	۲۳۹	۱۸۱	۴۲۰علوم انسانی.....
۵۳	۴۵	۹۸	۰	۰	۰	۳۸۶	۱۳۴	۵۲۰علوم پایه.....
۱	۱۶	۱۷	۰	۰	۰	۶۱	۱۷۵	۲۳۶فنی و مهندسی.....
۱۱	۱۶	۲۷	۰	۰	۰	۲۷۵	۱۷۰	۴۴۵کشاورزی و دامپزشکی.....
۱۲	۵	۱۷	۲۴۶	۱۸۲	۴۲۸	۶۴	۳۰	۹۴دانشگاه علوم پزشکی.....
۱۲	۵	۱۷	۲۴۶	۱۸۲	۴۲۸	۶۴	۳۰	۹۴پزشکی

مأخذ - دانشگاهها و مراکز آموزش عالی استان کهگیلویه و بویر احمد .(ر.پ)

نمودار ۴-۱۵- دانشجویان دانشگاهها و مراکز آموزش عالی استان : ۹۳-۱۳۹۲



مینا جدول ۴۶-۱۵

۱۵-آموزش _____ سالنامه آماری استان کهگیلویه و بویراحمد - ۱۳۹۲

۴۷-۱۵- دانشجویان دانشگاه پیام نور بر حسب گروه‌های عمده رشته تحصیلی و دوره های مختلف تحصیلی

کارشناسی (لیسانس)			کاردانی (فوق دیپلم)			جمع کل			سال تحصیلی و گروه عمده رشته تحصیلی
زن	مرد	جمع	زن	مرد	جمع	زن	مرد	جمع	
۷۰	۱۲۹	۱۹۹	.	.	.	۷۰	۱۲۹	۱۹۹۱۳۷۵-۷۶
۳۷۵	۵۹۰	۹۶۵	.	.	.	۳۷۵	۵۹۰	۹۶۵ ۱۳۸۰-۸۱
۲۰۵۵	۱۵۰۵	۳۵۶۰	.	.	.	۲۰۵۵	۱۵۰۵	۳۵۶۰۱۳۸۵-۸۶
۵۶۹۰	۴۰۴۴	۹۷۳۴	۲	.	۲	۵۶۹۲	۴۰۴۴	۹۷۳۶۱۳۸۸-۸۹
۶۶۹۰	۴۶۵۳	۱۱۳۴۳	۲	.	۲	۶۶۹۲	۴۶۵۳	۱۱۳۴۵۱۳۸۹-۹۰
۷۶۱۹	۵۲۵۸	۱۲۸۷۷	۲۸۵	۱۵۱	۴۳۶	۷۹۰۴	۵۴۰۹	۱۳۳۱۳۱۳۹۰-۹۱
۸۱۵۳	۵۵۷۹	۱۳۷۳۲	.	.	.	۸۱۵۳	۵۵۷۹	۱۳۷۳۲۱۳۹۱-۹۲
۷۹۳۰	۵۵۵۹	۱۳۴۸۹	.	.	.	۷۹۳۰	۵۵۵۹	۱۳۴۸۹۱۳۹۲-۹۳
۶۳۰۳	۴۲۳۰	۱۰۵۳۳	.	.	.	۶۳۰۳	۴۲۳۰	۱۰۵۳۳ علوم انسانی
۶۳۸	۳۹۴	۱۰۳۲	.	.	.	۶۳۸	۳۹۴	۱۰۳۲ علوم پایه
۴۳۴	۵۶۱	۹۹۵	.	.	.	۴۳۴	۵۶۱	۹۹۵ فنی و مهندسی
۴۳۸	۲۷۰	۷۰۸	.	.	.	۴۳۸	۲۷۰	۷۰۸ کشاورزی و دامپزشکی ..
۱۱۷	۱۰۴	۲۲۱	.	.	.	۱۱۷	۱۰۴	۲۲۱ هنر

مأخذ - دانشگاه‌های پیام نور استان کهگیلویه و بویر احمد - (ر.پ).

سالنامه آماری استان کهگیلویه و بویراحمد - ۱۳۹۲ _____ ۱۵-آموزش

۱۵-۴۸- دانشجویان دانشگاه آزاداسلامی برحسب گروههای عمده رشته تحصیلی ودوره های مختلف تحصیلی

کارشناسی (لیسانس)			کاردانی (فوق دیپلم)			جمع کل			سال تحصیلی و گروه عمده رشته تحصیلی
زن	مرد	جمع	زن	مرد	جمع	زن	مرد	جمع	
۳۶۳	۱۸۸۵	۲۲۴۸	۱۸۴	۱۹۸	۳۸۲	۵۴۷	۲۰۸۳	۲۶۳۰۱۳۷۵-۷۶
۱۰۵۳	۲۶۰۷	۳۶۶۰	۹۲۲	۸۳۹	۱۷۶۱	۱۹۷۷	۳۴۵۳	۵۶۲۳۱۳۸۰-۸۱
۲۷۵۹	۷۱۲۷	۹۸۸۶	۲۲۱۷	۳۴۱۹	۵۶۳۶	۵۰۳۵	۱۰۶۲۵	۱۵۶۶۰۱۳۸۵-۸۶
۴۷۳۶	۱۱۱۲۹	۱۵۸۶۵	۲۲۲۵	۴۹۴۵	۷۱۷۰	۷۲۰۳	۱۶۳۴۹	۲۳۵۵۲۱۳۸۸-۸۹
۴۵۳۱	۱۰۶۸۲	۱۵۲۱۳	۱۷۵۸	۴۳۶۵	۶۱۲۳	۶۵۵۶	۱۵۴۹۰	۲۲۰۴۶۱۳۸۹-۹۰
۴۶۷۲	۱۰۵۷۲	۱۵۲۴۴	۱۴۹۹	۴۱۵۲	۵۶۵۱	۶۴۷۸	۱۵۲۶۰	۲۱۷۳۸۱۳۹۰-۹۱
۲۰۹۵	۵۱۳۲	۷۲۲۷	۶۲۸	۲۱۴۳	۲۷۷۱	۲۸۶۱	۷۳۹۷	۱۰۲۵۸۱۳۹۱-۹۲
۲۲۷۹	۴۲۸۲	۱۱۰۰۹	۶۸۷	۲۷۰۱	۵۱۶۰	۳۱۰۸	۷۱۶۶	۱۷۴۴۴۱۳۹۲ ^(۱) -۹۳
۷۱۸	۱۰۳	۱۳۷۸	۵۵	۰	۵۵	۷۷۳	۱۰۳	۱۴۳۳پزشکی
۶۵۶	۷۶۱	۳۶۴۹	۱۶۹	۲۳۸	۵۲۶	۸۶۸	۱۰۴۳	۴۵۲۰علوم انسانی...
۴۷	۳۰	۱۱۲	۰	۰	۰	۱۴۳	۹۸	۳۵۶علوم پایه
۸۴۳	۳۳۴۷	۵۸۱۴	۴۱۰	۲۲۸۳	۴۳۴۶	۱۲۵۶	۵۷۰۱	۱۰۵۶۶فنی و مهندسی
۰	۰	۰	۰	۰	۰	۰	۰	۲۸۰کشاورزی ودانپزشکی
۱۵	۴۱	۵۶	۵۳	۱۸۰	۲۳۳	۶۸	۲۲۱	۲۸۹هنر



۱۵-آموزش _____ سالنامه آماری استان کهگیلویه و بویراحمد - ۱۳۹۲

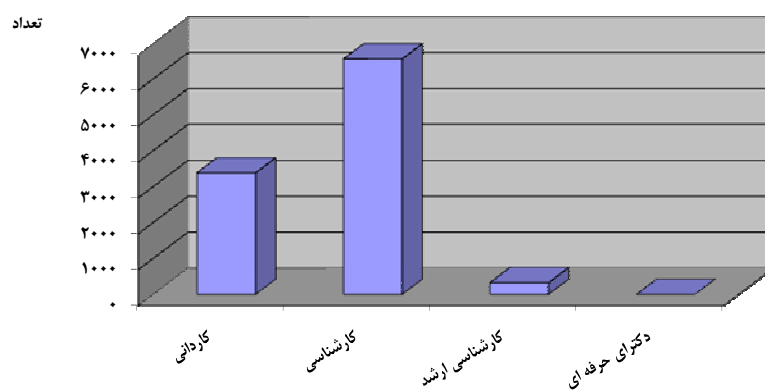
۴۸-۱۵- دانشجویان دانشگاه آزاد اسلامی برحسب گروه‌های عمده رشته تحصیلی و دوره های مختلف تحصیلی (دنباله)

دکترای حرفه ای و تخصصی			کارشناسی ارشد (فوق لیسانس)			سال تحصیلی و گروه عمده رشته تحصیلی
زن	مرد	جمع	زن	مرد	جمع	
-	-	-	-	-	-۱۳۷۵-۷۶
.	.	.	۲	۷	۹ ۱۳۸۰-۸۱
.	.	.	۵۹	۷۹	۱۳۸۱۳۸۵-۸۶
.	.	.	۲۴۲	۲۷۵	۵۱۷۱۳۸۸-۸۹
.	.	.	۲۶۷	۴۴۳	۷۱۰۱۳۸۹-۹۰
.	.	.	۳۰۷	۵۳۶	۸۴۳۱۳۹۰-۹۱
.	.	.	۱۳۸	۱۲۲	۲۶۰۱۳۹۱-۹۲
.	.	.	۱۴۲	۱۸۳	۱۲۷۵۱۳۹۲-۹۳
.پزشکی
.	.	.	۴۳	۴۴	۳۴۵علوم انسانی
.	.	.	۹۶	۶۸	۲۴۴علوم پایه
.	.	.	۳	۷۱	۴۰۶فنی و مهندسی
.	۲۸۰کشاورزی و دامپزشکی
.هنر

۱) آمار دانشجویان دانشگاه آزاد یاسوج به تفکیک جنسیت موجود نمی باشد و اعداد فقط در سرجمع کل مقاطع تحصیلی لحاظ گردیده است.

مأخذ - دانشگاه آزاد اسلامی واحد سماء ، یاسوج، گچساران و دهدشت.(ر.پ).

نمودار ۱۵-۵- دانشجویان دانشگاه آزاد اسلامی استان : ۱۳۹۲-۹۳



مینا جدول ۱۵-۴۸

۱۵-آموزش _____ سالنامه آماری استان کهگیلویه و بویراحمد - ۱۳۹۲

۴۹-۱۵- دانشجویان دانشگاهها و مراکز آموزش عالی بر حسب دوره های مختلف تحصیلی : سال تحصیلی (۹۳-۱۳۹۲) (به استثنای دانشگاه آزاد اسلامی)

دوره تحصیلی	جمع	بومی	غیر بومی
جمع (۱).....	۲۰۱۲۵	۱۵۸۹۲	۳۹۳۳
کاردانی (فوق دیپلم)	۸۵۶۶	۷۵۸۴	۹۸۲
کارشناسی (لیسانس)	۹۲۱۳	۷۵۱۸	۱۳۹۵
کارشناسی ارشد (فوق لیسانس)	۱۷۱۵	۵۰۳	۱۲۱۲
دکترای حرفه ای	۴۲۸	۲۲۹	۱۹۹
دکترای تخصصی	۲۰۳	۵۸	۱۴۵

مأخذ - نام دانشگاهها و مراکز آموزش عالی استان کهگیلویه و بویر احمد.(ر.پ)

۵۰-۱۵- دانشجویان دانشگاه پیام نور بر حسب دوره های مختلف تحصیلی : (سال تحصیلی(۹۳-۱۳۹۲)

دوره تحصیلی	جمع	بومی	غیر بومی
جمع	۱۳۴۸۹	۱۰۷۹۱	۲۶۹۸
کاردانی (فوق دیپلم)
کارشناسی (لیسانس)	۱۳۴۸۹	۱۰۷۹۱	۲۶۹۸
کارشناسی ارشد (فوق لیسانس)
دکترای حرفه ای
دکترای تخصصی

مأخذ - دانشگاههای پیام نور استان کهگیلویه و بویر احمد .(ر.پ)

سالنامه آماری استان کهگیلویه و بویراحمد - ۱۳۹۲ _____ ۱۵-آموزش

۵۱-۱۵- دانشجویان دانشگاه آزاداسلامی بر حسب دوره های مختلف تحصیلی : سال تحصیلی (۹۳-۱۳۹۲)

دوره تحصیلی	جمع	بومی	غیر بومی
جمع	۱۷۴۴۴	۱۴۲۸۵	۳۱۵۹
کاردانی (فوق دیپلم)	۵۱۶۰	۴۱۲۸	۱۰۳۲
کارشناسی (لیسانس)	۱۱۰۰۹	۹۱۳۷	۱۸۷۲
کارشناسی ارشد (فوق لیسانس)	۱۲۷۵	۱۰۲۰	۲۵۵
دکترای حرفه ای	۰	۰	۰

مأخذ - دانشگاه آزاد اسلامی واحد یاسوج ، گچساران ، سماء و دهدشت.(ر.پ).

۱۵-آموزش _____ سالنامه آماری استان کهگیلویه و بویراحمد - ۱۳۹۲

۵۲-۱۵- فارغ التحصیلان دانشگاهها و مراکز آموزش عالی بر حسب گروههای عمده رشته تحصیلی و دوره های مختلف تحصیلی (به استثنای دانشگاه آزاد اسلامی)

کارشناسی (لیسانس)			کاردانی (فوق دیپلم)			جمع کل			سال تحصیلی ، دانشگاه و گروه عمده رشته تحصیلی
زن	مرد	جمع	زن	مرد	جمع	زن	مرد	جمع	
۶۶	۶۶	۱۳۲	۱۲۸	۲۶۲	۳۹۰	۱۹۸	۳۶۲	۵۶۰۱۳۷۵-۷۶
۱۱۸	۱۸۱	۳۰۶	۲۲۰	۴۱۹	۶۳۹	۳۵۳	۶۵۹	۱۰۱۲ ۱۳۸۰ -۸۱
۲۱۴	۲۲۹	۴۴۳	۲۴۷	۴۵۶	۷۰۳	۴۸۸	۷۰۸	۱۱۹۶۱۳۸۵-۸۶
۴۷۰	۳۰۵	۷۷۵	۶۸۵	۱۰۰۸	۱۶۹۳	۱۲۵۲	۱۳۷۲	۲۶۲۴۱۳۸۸-۸۹
۲۹۱	۲۵۱	۵۴۲	۷۶۶	۱۱۴۸	۲۰۱۴	۱۱۸۶	۱۴۲۷	۲۶۱۳۱۳۸۹-۹۰
۳۹۸	۲۷۲	۶۷۰	۱۲۱۰	۳۴۱	۱۰۵۸	۱۶۷۶	۶۷۷	۵۶۰۱۳۹۰-۹۱
۴۸۸	۴۸۱	۹۶۹	۳۹۱	۹۰۹	۱۳۰۰	۹۸۹	۱۴۶۴	۲۴۵۳ ۱۳۹۱-۹۲
۱۶	۷۹	۹۵	۳۹۱	۵۴۱	۹۳۲	۳۱۲	۶۲۰	۱۰۲۷ دانشگاه جامع علمی کاربردی
... علوم انسانی.....
... فنی مهندسی.....
... کشاورزی و دامپزشکی.....
... هنر.....
.	.	.	.	۳۳۴	۳۳۴	.	۳۳۴	۳۳۴ آموزشکده فنی و حرفه ای پسران.....
. علوم انسانی
.	.	.	.	۳۳۴	۳۳۴	.	۳۳۴	۳۳۴ فنی و مهندسی
. آموزشکده فنی و حرفه ای دختران
. علوم انسانی.....
. فنی و مهندسی.....
. هنر.....
۴۲۴	۳۷۱	۷۹۵	.	.	.	۵۲۹	۴۴۵	۹۷۴ دانشگاه یاسوج.....
۱۱۰	۷۹	۱۸۹	.	.	.	۱۳۳	۹۲	۲۲۵ علوم انسانی.....
۱۳۸	۷۵	۲۱۳	.	.	.	۱۸۲	۱۰۷	۲۸۹ علوم پایه.....
۷۸	۱۶۸	۲۴۶	.	.	.	۷۸	۱۶۸	۲۴۶ فنی و مهندسی.....
۹۸	۴۹	۱۴۷	.	.	.	۱۳۶	۷۸	۲۱۴ کشاورزی و دامپزشکی.....
۴۸	۳۱	۷۹	.	۳۴	۳۴	۵۳	۶۵	۱۱۸ دانشگاه علوم پزشکی
۴۸	۳۱	۷۹	.	۳۴	۳۴	۵۳	۶۵	۱۱۸ پزشکی



سالنامه آماری استان کهگیلویه و بویراحمد - ۱۳۹۲ _____ ۱۵-آموزش

۱۵-۵۲- فارغ التحصیلان دانشگاهها و مراکز آموزش عالی برحسب گروههای عمده رشته تحصیلی و دوره های مختلف تحصیلی (به استثنای دانشگاه آزاد اسلامی) (دنباله)

دکترای تخصصی			دکترای حرفه ای			کارشناسی ارشد (فوق لیسانس)			سال تحصیلی و گروه عمده رشته تحصیلی
زن	مرد	جمع	زن	مرد	جمع	زن	مرد	جمع	
.	۲	۱۷	۱۹۱۳۷۵-۷۶
.	.	.	۱۰	۱۸	۲۸	۵	۳۴	۳۹ ۱۳۸۰-۸۱
.	.	.	۶	۹	۱۵	۲۱	۱۴	۳۵۱۳۸۵-۸۶
.	.	.	۱۴	۴	۱۸	۸۳	۵۵	۱۳۸۱۳۸۸-۸۹
.	.	.	۱۶	۱۹	۳۵	۱۳	۹	۲۲۱۳۸۹-۹۰
.	.	.	۹	۸	۱۷	۵۹	۵۶	۱۱۵۱۳۹۰-۹۱
۱	۲	۳	۳	۰	۳	۱۰۶	۷۲	۱۷۸۱۳۹۱-۹۲
. دانشگاه جامع علمی کاربردی
. علوم انسانی
. فنی مهندسی
. کشاورزی و دامپزشکی
. هنر
. آموزشکده فنی و حرفه ای پسران
. علوم انسانی
. فنی و مهندسی
. آموزشکده فنی و حرفه ای دختران
. علوم انسانی
. فنی مهندسی
. هنر
۱	۲	۳	.	.	.	۱۰۴	۷۲	۱۷۶ دانشگاه یاسوج
.	۲۳	۱۳	۳۶ علوم انسانی
۱	۲	۳	.	.	.	۴۳	۳۰	۷۳ علوم پایه
. فنی و مهندسی
.	۳۸	۲۹	۶۷ کشاورزی و دامپزشکی
.	.	.	۳	.	۳	۲	.	۲ دانشگاه علوم پزشکی
.	.	.	۳	.	۳	۲	.	۲ پزشکی

مأخذ - دانشگاهها و مراکز آموزش عالی استان کهگیلویه و بویراحمد.(ر.ب).

۱۵-آموزش _____ سالنامه آماری استان کهگیلویه و بویراحمد - ۱۳۹۲

۵۳-۱۵- فارغ التحصیلان دانشگاه پیام نور بر حسب گروههای عمده رشته تحصیلی و دوره های مختلف تحصیلی

کارشناسی (لیسانس)			کاردانی (فوق دیپلم)			جمع کل			سال تحصیلی و گروه عمده رشته تحصیلی
زن	مرد	جمع	زن	مرد	جمع	زن	مرد	جمع	
-	-	-	-	-	-	-	-	-۱۳۷۵-۷۶
۳۳	۷۲	۱۰۵	.	.	.	۳۳	۷۲	۱۰۵ ۱۳۸۰-۸۱
۳۰۳	۲۱۵	۵۱۸	.	.	.	۳۰۳	۲۱۵	۵۱۸۱۳۸۵-۸۶
۴۴۸	۳۰۸	۷۵۶	۷	۶	۱۳	۴۵۵	۳۱۴	۷۶۹۱۳۸۸-۸۹
۶۳۵	۴۷۲	۱۱۰۷	.	.	.	۶۳۵	۴۷۲	۱۱۰۷۱۳۸۹-۹۰
۳۲۱۱	۳۰۸۴	۶۲۹۵	.	.	.	۳۲۱۱	۳۰۸۴	۶۲۹۵۱۳۹۰-۹۱
۴۰۵۶	۲۸۸۵	۶۹۴۱	.	.	.	۴۰۵۶	۲۸۸۵	۶۹۴۱۱۳۹۱-۹۲
۳۳۶۴	۲۴۳۴	۵۷۹۸	.	.	.	۳۳۶۴	۲۴۳۴	۵۷۹۸ علوم انسانی
۳۴۶	۲۴۲	۵۸۸	.	.	.	۳۴۶	۲۴۲	۵۸۸ علوم پایه
۱۲۹	۱۱۶	۲۴۵	.	.	.	۱۲۹	۱۱۶	۲۴۵ فنی مهندسی
۲۱۷	۹۳	۳۱۰	.	.	.	۲۱۷	۹۳	۳۱۰ کشاورزی و دامپزشکی
. کشاورزی و دامپزشکی

مأخذ - دانشگاههای پیام نور استان کهگیلویه و بویراحمد . (ر.پ).

سالنامه آماری استان کهگیلویه و بویراحمد - ۱۳۹۲ _____ ۱۵-آموزش

۵۴-۱۵- فارغ التحصیلان دانشگاه آزاد اسلامی بر حسب گروه‌های عمده رشته تحصیلی و دوره های مختلف تحصیلی

کارشناسی (لیسانس)			کاردانی (فوق دیپلم)			جمع کل			سال تحصیلی و گروه عمده رشته تحصیلی
زن	مرد	جمع	زن	مرد	جمع	زن	مرد	جمع	
۱۵۶	۶۰۳	۷۵۹	۴۸	۶۳	۱۱۱	۲۰۴	۶۶۶	۸۷۰۱۳۷۵-۷۶
۵۵۴	۲۸۷۱	۳۴۲۵	۵۶۹	۸۱۲	۱۳۸۱	۱۱۲۹	۳۶۸۸	۴۸۱۷ ۱۳۸۰-۸۱
۳۸۶	۹۳۰	۱۳۱۶	۴۸۴	۶۲۵	۱۱۰۹	۸۷۷	۱۵۶۳	۲۴۴۰۱۳۸۵-۸۶
۶۳۸	۱۶۴۵	۲۲۸۳	۴۵۲	۱۲۴۱	۱۶۹۳	۱۱۲۵	۲۹۴۱	۴۰۶۶۱۳۸۸-۸۹
۱۰۵۰	۲۵۰۹	۳۵۵۹	۴۰۵	۷۳۸	۱۱۴۳	۱۵۱۵	۳۳۲۹	۴۸۴۴۱۳۸۹-۹۰
۲۱۹	۹۱۰	۱۱۲۹	۱۸۹	۴۶۷	۶۵۶	۴۱۶	۱۳۸۹	۱۸۰۵۱۳۹۰-۹۱
۷۳۱	۱۲۲۱	۱۹۵۲	۲۰۷	۶۳۱	۸۳۸	۹۷۲	۱۸۸۷	۲۸۵۹۱۳۹۱-۹۲
۵	۱	۶	۰	۰	۰	۵	۱	۶ پزشکی
۲۲۶	۳۶۷	۵۹۳	۱۰۳	۱۱۸	۲۲۱	۳۲۹	۴۸۵	۸۱۴ علوم انسانی
۳۹	۲۳	۶۲	۰	۰	۰	۷۳	۵۸	۱۳۱ علوم پایه
۴۶۱	۸۳۰	۱۲۹۱	۸۸	۴۶۰	۵۴۸	۵۴۹	۱۲۹۰	۱۸۳۹ فنی و مهندسی
۰	۰	۰	۱۶	۵۳	۶۹	۱۶	۵۳	۶۹ هنر



۱۵-آموزش _____ سالنامه آماری استان کهگیلویه و بویراحمد - ۱۳۹۲

۵۴-۱۵- فارغ التحصیلان دانشگاه آزاد اسلامی بر حسب گروه‌های عمده رشته تحصیلی و دوره های مختلف تحصیلی (دنباله)

دکترای حرفه ای و تخصصی			کارشناسی ارشد (فوق لیسانس)			سال تحصیلی و گروه عمده رشته تحصیلی
زن	مرد	جمع	زن	مرد	جمع	
.	.	.	-	-	-۱۳۷۵-۷۶
.	.	.	۶	۵	۱۱ ۱۳۸۰-۸۱
.	.	.	۷	۸	۱۵۱۳۸۵-۸۶
.	.	.	۳۵	۵۵	۹۰۱۳۸۸-۸۹
.	.	.	۶۰	۸۲	۱۴۲۱۳۸۹-۹۰
.	.	.	۸	۱۲	۲۰۱۳۹۰-۹۱
.	.	.	۳۴	۳۵	۶۹۱۳۹۱-۹۲
. پزشکی
. علوم انسانی
.	.	.	۳۴	۳۵	۶۹ علوم پایه
. فنی و مهندسی
. هنر

مأخذ - دانشگاه آزاد اسلامی واحد گچساران، سماء و دهدشت. (ر.پ)

سالنامه آماری استان کهگیلویه و بویراحمد - ۱۳۹۲ _____ ۱۵-آموزش

۵۵- ۱۵- فارغ التحصیلان دانشگاهها و مراکز آموزش عالی برحسب دوره های مختلف تحصیلی : سال تحصیلی (۹۲- ۱۳۹۱) (به استثنای دانشگاه آزاد اسلامی)

دوره تحصیلی	جمع	بومی	غیر بومی
جمع	۲۴۵۳	۱۶۴۵	۸۰۸
کاردانی (فوق دیپلم)	۱۳۰۰	۹۱۰	۳۹۰
کارشناسی (لیسانس)	۹۶۹	۶۷۹	۲۹۰
کارشناسی ارشد (فوق لیسانس)	۱۷۸	۵۲	۱۲۶
دکترای حرفه ای	۳	۳	۰
دکترای تخصصی	۳	۱	۲

مأخذ - دانشگاهها و مراکز آموزش عالی استان کهگیلویه و بویر احمد (ر.پ).

۵۶- ۱۵- فارغ التحصیلان دانشگاه پیام نور برحسب دوره های مختلف تحصیلی: سال تحصیلی(۹۲- ۱۳۹۱)

دوره تحصیلی	جمع	بومی	غیر بومی
جمع	۶۹۴۱	۵۵۵۳	۱۳۸۸
کاردانی (فوق دیپلم)	۰	۰	۰
کارشناسی (لیسانس)	۶۹۴۱	۵۵۵۳	۱۳۸۸
کارشناسی ارشد (فوق لیسانس)	۰	۰	۰
دکترای حرفه ای	۰	۰	۰
دکترای تخصصی	۰	۰	۰

مأخذ - دانشگاههای پیام نور استان کهگیلویه و بویر احمد(ر.پ).

۱۵-آموزش _____ سالنامه آماری استان کهگیلویه و بویراحمد - ۱۳۹۲

۵۷-۱۵- فارغ التحصیلان دانشگاه آزاد اسلامی بر حسب دوره های مختلف تحصیلی : سال تحصیلی (۹۲-۱۳۹۱)

دوره تحصیلی	جمع	بومی	غیر بومی
جمع	۲۸۵۹	۲۳۱۹	۵۴۰
کاردانی (فوق دیپلم)	۸۳۸	۷۵۴	۸۴
کارشناسی (لیسانس)	۱۹۵۲	۱۵۲۱	۴۳۱
کارشناسی ارشد (فوق لیسانس)	۶۹	۴۴	۲۵
دکترای حرفه ای و تخصصی	۰	۰	۰

مأخذ - دانشگاه آزاد اسلامی واحد یاسوج، گچساران و دهدشت (ر.پ).

۵۸-۱۵- آموزش دیدگان و مربیان فعال مراکز ثابت سازمان آموزش فنی و حرفه ای

سال	آموزش دیدگان	مربیان فعال			مراکز ثابت			دومنظوره
		جمع	مرد	زن	جمع	ویژه مردان	ویژه زنان	
۱۳۷۵.....	۲۶۳۰	۳۷	۲۳	۱۴	۳	۳	۰	
۱۳۸۰.....	۶۴۳۴	۶۸	۴۵	۲۳	۳	۳	۰	
۱۳۸۵.....	۱۰۳۰۳	۳۴۰	۲۱۴	۱۲۶	۵	۵	۰	
۱۳۸۸.....	۹۵۸۹	۴۸	۲۴	۲۴	۳	۴	۲	
۱۳۸۹.....	۱۱۳۵۱	۲۲۶	۱۳۵	۹۱	۳	۳	۵	
۱۳۹۰.....	۹۰۹۲	۲۱۱	۹۷	۱۱۴	۳	۳	۵	
۱۳۹۱.....	۱۱۹۹۷	۲۵۰	۱۰۶	۱۴۴	۳	۳	۳	
۱۳۹۲.....	۹۱۸۶	۱۵۸	۸۳	۷۵	۳	۴	۴	
بویراحمد.....	۲۵۱۰	۴۴	۲۶	۱۸	۱	۲	۰	
کهگیلویه.....	۹۸۸	۲۵	۱۳	۱۲	۱	۱	۰	
گچساران.....	۲۹۶۹	۳۰	۱۹	۱۱	۱	۱	۰	
دنا ^(۱)	۳۹۱	۱۳	۵	۸	۰	۰	۱	
بهمئی ^(۱)	۱۰۰۸	۲۲	۱۰	۱۲	۰	۰	۱	
باشت.....	۸۰۹	۱۵	۷	۸	۰	۰	۱	
چرام.....	۵۱۱	۹	۳	۶	۰	۰	۱	
لنده.....	

(۱) مراکز فنی و حرفه ای شهرستان های دنا، بهمئی، باشت و چرام دومنظوره می باشند و هر شهرستان یک مرکز ثابت فنی و حرفه ای دومنظوره دارد. مأخذ - سازمان آموزش فنی و حرفه ای استان کهگیلویه و بویراحمد (ر.پ).

سالنامه آماری استان کهگیلویه و بویراحمد - ۱۳۹۲ _____ ۱۵-آموزش

۵۹- ۱۵- آموزش دیدگان سازمان آموزش فنی و حرفه ای بر حسب جنس و رشته : (سال ۱۳۹۲)

زن	مرد	جمع	رشته
۶۰	۱۸	۷۸lcdl۲
۲۳	۱	۲۴	ابزار تیزکن(صنایع).....
۲۱	۰	۲۱	ایراتور جرثقیل سقفی پوش باتومی
۰	۳۶	۳۶	الگو ساز و برشکار لباس زنانه (تک دوزی)
۱	۳۹	۴۰	الگو ساز و برشکار لباس زنانه
۰	۷	۷	امنیت کاربری شبکه
۷	۰	۷	انجام سرویس و نگهداری خودرو
۶	۰	۶	اندازه گیری الکتریکی
۲۱	۱	۲۲	ایمنی و بهداشت صنعتی
۳	۱۷	۲۰	آشپز درجه ۱
۰	۲۸	۲۸	آشپز سنتی
۰	۳۴	۳۴	آشپز هتل درجه ۲
۲۹	۱	۳۰	بازرس فنی جوش
۱۲۵	۱۱	۱۳۶	بازرسی جوش قطعات صنعتی به صورت چشمی(Vt)
۲۴	۳۰	۵۴	باغبان
۰	۱۳۳	۱۳۳	یافته پوشاک دو میل
۰	۱۲	۱۲	یافته ترکیبی قالی و گلیم
۲	۱۴	۱۶	بایگان
۴	۴۲۱	۴۲۵	بچه گانه و دخترانه دوز
۰	۱۶	۱۶	برشکار چادر و مقنعه
۱۸	۰	۱۸	برق و تزیینات پراید
۱۷۷	۱	۱۷۸	برقکار صنعتی درجه ۲
۳۲	۱۸	۵۰	برنامه نویسی زبان htmlبرای طراحی صفحات web
۱۱	۰	۱۱	برنجکار
۶۲	۰	۶۲	بنای سفت کار
۰	۱۹	۱۹	پارچه ساز تزئینی
۴۲	۱۰۸	۱۵۰	پداگوژی عمومی
۱	۱۳۳	۱۳۴	پرده دوز
۲	۹۹	۱۰۱	پرده دوز درجه ۲
۳	۱۰	۱۳	پرورش دهنده بوقلمون
۲۳۲	۱۱۶	۳۴۸	پرورش دهنده زنبور عسل
۶۳	۱۳۳	۱۹۹	پرورش دهنده قارچ صدفی
۵۴	۶	۶۰	پرورش دهنده گوسفند
۱۹	۷۱	۹۰	پرورش دهنده گیاهان دارویی
۵۰	۰	۵۰	نقشه بردار درجه ۱
۲۸	۰	۲۸	ورقکار (نازک کار)



۵۹-۱۵- آموزش دیدگان سازمان آموزش فنی و حرفه ای بر حسب جنس و رشته : (سال ۱۳۹۲) (دنباله)

زن	مرد	جمع	رشته
۲۳	۱۷۸	۲۱۱	پرورش دهنده مرغ بومی
۱۸	۰	۱۸	پنوماتیک کار صنعتی
۴۰	۲۶	۶۶	تحلیل گر فرایندهای شیمیایی به کمک نرم افزار hysys
۲۴	۰	۲۴	تحلیلگر و طراح پی با برنامه safe
۲۴	۰	۲۴	تحلیلگر و طراح سازه های سه بعدی با برنامه etabs
۹	۰	۹	تراشکار CNC درجه ۲
۲۴	۱	۲۵	تراشکار درجه ۲
۱	۱۶	۱۷	ترمه باف
۵	۷۸	۸۳	تریکو دوز
۱۳	۰	۱۳	تعمیر تجهیزات تهویه و تبرید (کولر) خودرو
۳۷	۰	۳۷	تعمیر لوازم خانگی حرارتی الکتریکی ۵
۲	۰	۲	تعمیر لوازم خانگی گردنده (جاروبرقی)
۱۱	۰	۱۱	تعمیر موتور و گیربکس اتومبیلهای سواری بنزینی
۱۲۴	۰	۱۲۴	تعمیر کار اتومبیلهای سواری بنزینی درجه ۲
۱۸	۰	۱۸	تعمیر کار ایگرمنکن دیواری
۱۷۱	۰	۱۷۱	تعمیر کار برق خودرو درجه ۲
۱۸	۰	۱۸	تعمیر کار تلفن همراه
۳۷	۰	۳۷	تعمیر کار دستگاههای سرد کننده خانگی و تجاری
۳۹	۰	۳۹	تعمیر کار سیستم انتقال قدرت خودروی سبک
۵۴	۰	۵۴	تعمیر کار عمومی رایانه شخصی
۱۷	۱	۱۸	تعمیر کار کولر آبی
۰	۱۰	۱۰	تعمیر کار لب تاب (lap top)
۳۰	۱۲	۴۲	تعمیر کار لوازم خانگی برقی حرارتی و گردنده درجه ۲
۱۸	۰	۱۸	تعمیر کار ماشینهای الکتریکی درجه ۲
۲۶	۲۳	۴۹	تکنسین شبکه های کامپیوتری بیسیم
۱	۲۲	۲۳	تکنسین عمومی شبکه های کامپیوتری
۱۸	۰	۱۸	تکنولوژی خودرو
۱	۲۹	۳۰	تکه دوزی با دست
۰	۴۴	۴۴	تکه دوزی با چرخ
۲	۰	۲	تند خوان
۱۵	۰	۱۵	تنظیم سوخت رسانی موتور بنزینی
۰	۱۶	۱۶	تهیه انواع ترشی و مربای خانگی
۰	۱۳	۱۳	تولید کننده چند رسانه ای درجه ۲
۱۵	۲	۱۷	تولید کننده نهال مثمر و غیر مثمر
۰	۱	۱	تولید کننده ورمی کمپوست
۱	۳۶	۳۷	تولید کننده ترشیجات و شور
۶	۳۶	۴۲	تولید کننده ورمی کمپوست
۲۶	۰	۲۶	جوشکار سازه های فولادی با فرایند smaw
۲۹	۰	۲۹	مکانیک سیستم های سوخت رسانی خودروهای سبک
۱۲	۰	۱۲	مکانیک تراکتور و تریلیر
۱	۶۶	۶۷	نازک دوز زنانه
۱۰۵	۱	۱۰۶	نصب وسایل بهداشتی
۰	۶	۶	نقاش گواش کار
۰	۲۳	۲۳	نقاش مداد رنگی کار
۰	۲۶	۲۶	نقاشی و رنگ آمیزی روی پارچه

۵۹-۱۵- آموزش دیدگان سازمان آموزش فنی و حرفه ای بر حسب جنس و رشته : (سال ۱۳۹۲) (دنباله)

زن	مرد	جمع	رشته
۱۰	۰	۱۰	جوشکاری انواع اتصالات فولاد معمولی به روش قوس الکت
۱۵	۱	۱۶	جوشکاری با فرایند قوس التریکی دستی smaw(e۸)
۷	۱	۸	جوشکاری با فرایند قوس التریکی دستی smaw(e۹)
۲۲۴	۱۰	۲۳۴	جوشکاری با فرایند قوس التریکی دستی در سطوح e و e۶
۰	۱۰	۱۰	حسابدار عمومی مقدماتی
۰	۱۴	۱۴	خیاط لباس شب و عروس
۱	۳۵	۳۶	خیاطی لباسهای سنتی لری
۳	۴۵	۴۸	خیاط لباسهای کشی
۵	۱۸۵	۱۹۰	خیاطی با اندازه گیری مستقیم روی پارچه
۶	۰	۶	درو پنجره ساز پروفیل upvc
۵۰	۰	۵۰	درو پنجره ساز پروفیل آهنی
۲۴	۱	۲۵	درو دگر درجه ۲
۰	۲۸	۲۸	دوخت لباس زنانه
۰	۱۰	۱۰	دوزنده پوشاک حمام
۱	۸	۹	دوزنده چادر و مقنعه
۰	۱۷	۱۷	دوزنده لباس کودک نوزاد زیر ۹ سال
۶	۳۹	۴۵	راسته دوز
۵۶	۲۸	۸۴	رایانه کار cdi درجه ۱
۱۹۴	۳۹	۲۳۳	رایانه کار cdi درجه ۲
۱۷	۴	۲۱	رایانه کار نرم افزار کنترل پروژه ms-project درجه ۲
۱۸	۳۰۸	۳۲۶	روبان دوز
۰	۱۳	۱۳	سازنده گلپای بلند
۳۰	۱۲	۴۲	سبزیکار
۱۲	۰	۱۲	سرپرست دبیرخانه
۲۹	۰	۲۹	سرویس و نگهداری خودرو
۰	۲۴	۲۴	سری دوز سرویس خواب
۲	۰	۲	سیستم سوخت رسانی انژکتوری پراید
۱۱۱	۱	۱۱۲	شاطر نان تافتون
۱۹	۵	۲۴	شبیه سازی شبکه های توزیع با نرم افزار cyme cymdist
۲	۶۰	۶۲	شلوار دوز
۱۴	۱۳	۲۷	شهروند التریکی (e-citizen)
۰	۲۴	۲۴	شیرینی پز بدون فر(اجاق کار)
۰	۱۶	۱۶	طبایخ خورشت
۵۸	۲۶	۸۴	طراح و تحلیلگر مدارات میکروکنترلر خانواده avr
۰	۵۷	۵۷	عروسک دوز
۰	۵۷	۵۷	عکاس دیجیتال
۱۵	۰	۱۵	عیب یابی،تعمیر و رفع موتورهای بتزینی
۲۰	۱	۲۱	فرزکار درجه ۲
۰	۱۴	۱۴	قالی باف درجه ۲
۲	۱۶۴	۱۶۶	قلاب باف چرم و جیر

۵۹-۱۵- آموزش دیدگان سازمان آموزش فنی و حرفه ای بر حسب جنس و رشته : (سال ۱۳۹۲) (دنباله)

زن	مرد	جمع	رشته
۰	۱۵	۱۵	قناد هتل
۲۵	۱	۲۶	کابینت سازی چوبی درجه ۲
۱۹	۵	۲۴	کار با نرم افزار power factory digsilent مقدماتی
۱۱	۱۳	۲۴	کاربر excel پیشرفته
۷۹	۱۳۹	۲۱۸	کاربر رایانه
۲	۳۲	۳۴	کاربر گیاهان دارویی
۲۲	۳۳	۵۵	کاربر نرم افزار اداری
۷۱	۵۵	۱۲۶	کاربرد رایانه و اینترنت در محیط کار
۱۱۸	۰	۱۱۸	کارگر عمومی بنای سفت کار درجه ۳
۱۶	۹	۲۵	کارور flash mx
۶۲	۲۵	۸۷	کارور gps
۱۶۴	۶	۱۷۰	کارور plc درجه ۲
۲۱	۲۷	۴۸	کارور پیشرفته اینترنت
۳۸	۲۴	۶۲	کارور سیستمک اطلاعات جغرافیایی gis
۳۵	۱۴	۴۹	کارور پیشرفته اینترنت
۵۲	۱۵	۶۷	کارور matlab
۱۹۴	۲	۱۹۶	کمک بنای سفت کار درجه ۲
۵۱	۱	۵۲	کمک لوله کش و نصاب وسایل بهداشتی درجه ۲
۳۵	۰	۳۵	کمک نصاب تابلوهای برق
۲۶	۱	۲۷	کمک نقاش ساختمان درجه ۳
۳	۲۶۱	۲۶۴	کیف دوز
۱	۱۱۱	۱۱۲	گلیم باف درجه ۲
۸۴	۳	۸۷	لوله کش گاز خانگی و تجاری
۲۰۲	۱	۲۰۳	لوله کش و نصاب وسایل بهداشتی درجه ۲
۳	۱۱۶	۱۱۹	مانتو دوز
۲۲	۷	۲۹	مترجم زبان فنی و تخصصی
۸۰	۳۹	۱۱۹	مدلسازی و شبیه سازی فرایند های شیمیایی یا نرم افزار
۱۲	۸	۲۰	مدیر sql server
۱۶	۷	۲۳	مدیر سرویس دهنده های مایکروسافت
۹	۸	۱۷	مدیر پرورش واحد گاو شیری
۲۰۰	۵۴	۲۵۴	مدیریت ایمنی و بهداشت حرفه ای (ohsas ۱۸۰۰۱)
۶۵	۰	۶۵	مدیریت در انتخاب تغذیه و بهداشت جایگاه پرورش گوسفند
۰	۱۶	۱۶	مری مهندکودک زیر ۵ سال
۰	۱۷	۱۷	مری نقاشی کودکان
۰	۵۰	۵۰	مری نقاشی کودکان
۳۰۸	۶۹	۳۷۷	مسئول hse
۴	۰	۴	مسئول دفتر
۲۴	۰	۲۴	مونتاژ کار و نصاب تابلوهای برق
۵۱۶۳	۴۶۴۳	۹۸۰۶	جمع کل

مأخذ - سازمان آموزش فنی و حرفه ای استان کهگیلویه و بویر احمد. (ر.پ).