

فصل ۲۰

هزینه و درآمد خانوار

مقدمه

بررسی هزینه و درآمد خانوار (بودجه خانوار) ، برای اولین بار در سال ۱۳۱۴ توسط بانک ملی ایران صورت گرفت . هدف اصلی این بررسی ، به دست آوردن ضرایب مصرف برای محاسبه شاخص هزینه زندگی بود . بعد از یک وقفه طولانی ، در سال ۱۳۳۸ ، اداره بررسیهای اقتصادی بانک ملی ایران به منظور تجدید نظر در ضرایب اهمیت شاخص هزینه زندگی ، با پرسش از خانوارهای نمونه در ۲۳ شهر کشور به آمارگیری در این زمینه مبادرت نمود . از سال ۱۳۴۴ بانک مرکزی ایران بررسیهایی را در مورد هزینه و درآمد خانوارهای شهری ، به طور مرتب انجام داد . به علاوه از سال ۱۳۴۷ ، آمارگیری از هزینه و درآمد خانوارها در نقاط شهری در مقیاس گسترده تر توسط مرکز آمار ایران شروع شد که نتایج آن تاکنون به طور سالانه استخراج و منتشر شده است .

آمارگیری از هزینه و درآمد خانوار روستایی ، برای اولین بار در سال ۱۳۴۲ توسط اداره کل آمار عمومی سابق انجام شد و سپس با تاسیس مرکز آمار ایران در سال ۱۳۴۴ ، در مقیاسی وسیعتر ، ادامه یافت . در حال حاضر آمار هزینه و درآمد خانوارهای شهری از طریق دو منبع ” مرکز آمار ایران ” و ” بانک مرکزی جمهوری اسلامی ایران ” و آمار هزینه و درآمد خانوارهای روستایی ، توسط مرکز آمار ایران منتشر می شود .

در این فصل آمار متوسط هزینه های خوراکی و غیر خوراکی سالانه یک خانوار شهری و روستایی بر حسب وسعت خانوار و متوسط درآمد سالانه خانوارهای مزبور بر حسب منابع درآمد براساس نتایج طرحهای آماری مرکز آمار ایران ارائه شده است . طرحهای مزبور ، با استفاده از توصیه های سازمان ملل متحد (براساس نشریات *NHSCP* و *SNA*) به روش آمارگیری نمونه ای از طریق مراجعه به خانوارهای نمونه در نقاط شهری و روستایی انجام می گیرد .

تعاریف و مفاهیم به کار رفته در این فصل به شرح زیر است :

هزینه : ارزش پولی کالای تهیه شده یا خدمت انجام شده توسط خانوار به منظور مصرف اعضا و یا هدیه به دیگران هزینه نامیده می شود . تهیه شامل خرید ، تولید خانگی ، در برابر خدمت ، از محل کسب ، پایاپای و مجانی است که به صورت پولی برآورد ، و جزو هزینه منظور می شود .

هزینه ناخالص : عبارت است از هزینه خانوار بدون در نظر گرفتن فروش دوم کالاها.

هزینه خالص : عبارت است از هزینه ناخالص منهای فروش دوم کالاها . بنابراین در مواردی که ارزش کالاها فروخته شده بیشتر از ارزش کالاهای خریداری شده باشد ، حاصل به صورت عدد منفی درج می شود .

درآمد: کلیه وجوه و ارزش کالاهایی است که در برابر کار انجام شده یا سرمایه به کار افتاده و یا از طریق منابع دیگر (حقوق بازنشستگی ، درآمدهای اتفاقی و نظایر آن) در زمان آماری مورد نظر به خانوار تعلق گرفته باشد . در این طرح ، انواع درآمد خالص به شرح زیر است :

درآمد مزد و حقوق بگیری بخش عمومی / بخش خصوصی / بخش تعاونی : درآمد کلیه اعضای شاغل مزد و حقوق بگیر خانوار در بخش عمومی / بخش خصوصی / بخش تعاونی است که شامل دریافتیهای مستمر و غیر مستمر پولی و غیر پولی آنان پس از کسر مالیات و بازنشستگی می باشد.

درآمد مشاغل آزاد کشاورزی : درآمد افرادی از خانوار که در بخش کشاورزی به صورت کارفرما و یا کارکن مستقل کار می کنند ، پس از کسر هزینه های شغلی ، به عنوان درآمد مشاغل آزاد کشاورزی تلقی شده است . هزینه های شغلی شامل مزدو حقوق پرداختی هزینه مواد اولیه ، ابزار بی دوام ، استهلاک سایر هزینه های تولید و همچنین مالیات شغلی می باشد .

درآمد مشاغل آزاد غیر کشاورزی : درآمد افرادی از خانوار که به صورت کارفرما یا کارکن مستقل ، در مشاغل آزاد غیر کشاورزی به کار اشتغال دارند ، پس از کسر هزینه های شغلی ، به عنوان درآمد مشاغل آزاد غیر کشاورزی منظور شده است .

درآمد های متفرقه : کلیه وجوه و ارزش کالاهایی است که خانوار به غیر از طریق اشتغال اعضای خود دریافت کرده است ، مانند درآمد حاصل از فروش مصنوعات ساخته شده توسط خانوار در خانه ، حقوق بازنشستگی ، درآمد مستغلات ، سود سرمایه گذاری کمکهای دریافتی از سازمانهای اجتماعی و موسسات خیریه .

گزیده اطلاعات

در سال ۱۳۹۲، متوسط هزینه های خالص یک خانوار شهری ۲۲۱۷۰۷۰۰۰ ریال بوده که شامل ۶۴/۸ درصد هزینه های غیرخوراکی و ۳۵/۲ درصد هزینه های خوراکی و دخانی می باشد و نسبت به سال ۱۳۹۱، افزایش به میزان ۳۸ درصد را نشان می دهد. در سال ۱۳۹۲، هزینه مسکن معادل ۲۷ درصد و هزینه تفریحات ، سرگرمی و خدمات فرهنگی ۶ درصد به ترتیب دارای بیشترین و کمترین سهم از متوسط هزینه های سالانه غیر خوراکی خانوارهای شهری می باشد. در سال ۱۳۹۲، متوسط هزینه های خالص یک خانوار روستایی، معادل ۱۴۹۴۶۲۰۰۰ ریال بوده که شامل ۵۴/۴ درصد هزینه های غیر خوراکی و ۴۵/۶ درصد هزینه های خوراکی و دخانی می باشد که نسبت به سال ۱۳۹۱، افزایشی به میزان ۵۱/۲ درصد را نشان می دهد. در سال ۱۳۹۲، هزینه مسکن معادل ۲۰ درصد و هزینه تفریحات، سرگرمی و خدمات فرهنگی معادل ۷ درصد به ترتیب دارای بیشترین و کمترین سهم از متوسط هزینه های سالانه غیر خوراکی خانوارهای روستایی می باشد. در سال ۱۳۹۲، متوسط درآمد سالانه یک خانوار شهری در حدود ۱۸۳۷۵۱۰۰۰ ریال می باشد که از میان منابع تامین درآمد، درآمدهای متفرقه با ۴۸ درصد ، بیش ترین سهم را به خود اختصاص می دهد. در همین سال متوسط درآمد سالانه یک خانوار روستایی ۱۲۰۷۵۷۰۰۰ ریال می باشد که درآمدهای متفرقه با ۴۶ درصد بیش ترین سهم را دارا می باشد.

سالنامه آماری استان کهگیلویه و بویراحمد-۱۳۹۲ _____ ۲۰- هزینه و درآمد خانوار

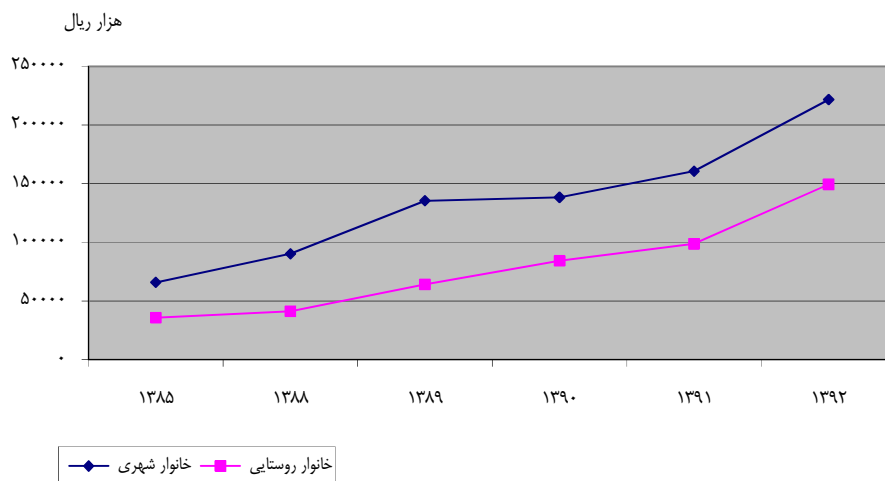
۲۰-۱- متوسط هزینه های خالص سالانه یک خانوار شهری و روستایی (ریال)

۱۳۸۵		۱۳۸۰		۱۳۷۵		شرح
هزینه	درصد خطای نسبی میانگین	هزینه	درصد خطای نسبی میانگین	هزینه	درصد خطای نسبی میانگین	
۶۵۹۸۷۰۰۰	۰۰۰	۲۸۱۵۵۴۰۰	۱۴/۱۲	۸۲۷۹۷۱۲	۳۱/۱۹	شهری متوسط کل هزینه
۴۸۸۳۹۰۰۰	۰۰۰	۱۸۳۰۸۶۱۱	۱۸/۰۶	۵۱۳۵۸۷۵	۳۷/۰۴	هزینه های غیر خوراکی.....
۱۷۱۴۸۰۰۰	۰۰۰	۹۸۴۶۷۸۹	۹/۲۵	۳۱۴۳۸۳۷	۲۴/۶۹	هزینه های خوراکی ودخانی ... روستایی
۳۵۸۰۷۰۰۰	۰۰۰	۱۶۵۷۰۳۰۹	۱۰/۹۶	۴۸۹۵۳۰۹	۲۳/۲۷	متوسط کل هزینه
۲۰۸۰۵۰۰۰	۰۰۰	۸۳۱۶۲۱۶	۱۴/۰۵	۲۱۷۷۵۳۴	۳۰/۱۱	هزینه های غیر خوراکی.....
۱۵۰۰۲۰۰۰	۰۰۰	۸۲۵۴۰۹۳	۹/۸۱	۲۷۱۷۷۷۵	۱۹/۸۹	هزینه های خوراکی ودخانی ...

۱۳۹۲	۱۳۹۱	۱۳۹۰	۱۳۸۹	۱۳۸۸	شرح
هزینه	هزینه	هزینه	هزینه	هزینه	
۲۲۱۷۰۷۰۰۰	۱۶۰۷۱۰۱۸۳	۱۳۸۴۴۱۱۳۸	۱۳۵۵۲۸۹۰۶	۹۰۳۷۱۰۲۸	شهری متوسط کل هزینه
۱۴۳۷۲۸۰۰۰	۱۰۱۴۰۸۴۵۵	۹۵۵۶۱۳۶۶	۱۰۲۳۸۸۱۵۶	۶۷۹۷۸۸۵۰	هزینه های غیر خوراکی.....
۷۷۹۷۹۰۰۰	۵۹۳۰۱۷۲۸	۴۲۸۷۹۷۷۲	۳۳۱۴۰۷۵۰	۲۲۳۹۲۱۷۸	هزینه های خوراکی و دخانی.....
۱۴۹۴۶۲۰۰۰	۹۸۸۳۵۰۱۰	۸۴۲۷۵۰۴۸	۶۴۲۱۱۰۹۶	۴۱۲۹۶۷۷۱	روستایی متوسط کل هزینه
۸۱۳۰۶۰۰۰	۵۴۶۲۸۵۴۱	۴۸۲۴۰۶۳۳	۳۷۶۴۹۲۷۹	۲۳۲۰۸۴۱۹	هزینه های غیر خوراکی.....
۶۸۱۵۶۰۰۰	۴۴۲۰۶۴۶۹	۳۶۰۳۴۴۱۵	۲۶۵۶۱۸۱۷	۱۸۰۸۸۳۵۲	هزینه های خوراکی و دخانی

مأخذ - مرکز آمار ایران

نمودار ۱-۲۰- متوسط هزینه خالص یک خانوار در سال ۱۳۹۲



مبنا جدول: ۲۰-۱

سالنامه آماری استان کهگیلویه و بویراحمد-۱۳۹۲ _____ ۲۰- هزینه و درآمد خانوار

۲۰-۲ - متوسط هزینه های خالص غیر خوراکی سالانه یک خانوار شهری بر حسب اقلام عمده (ریال)

۱۳۸۸	۱۳۸۵	۱۳۸۰	۱۳۷۵	شرح
۶۷۹۷۸۸۵۰	۴۸۸۳۸۷۹۸	۱۸۳۰۸۶۱۱	۲۱۷۷۵۳۴	جمع
۳۷۲۶۹۶۴	۳۶۹۸۲۱۴	۲۰۱۳۱۴۲	۷۹۶۴۹۵	پوشاک و کفش
۳۰۴۱۷۹۷	۲۸۱۳۸۶۳	۱۶۰۰۴۵۱	۶۱۴۳۴۵	پوشاک و تعمیرات آن
۶۸۵۱۶۷	۸۱۴۳۵۱	۴۱۲۶۹۱	۱۸۲۱۵۰	انواع کفش و تعمیرات آن
۱۹۲۹۱۰۰۵	۱۶۵۹۹۴۵۰	۵۵۸۷۸۷۹	۴۴۹۶۸۵	مسکن
۱۷۵۴۹۳۵۰	۱۵۲۴۸۳۷۳	۴۵۱۱۱۹۳	۲۵۵۶۳۹	اجاره بهاوسایر هزینه های منزل مسکونی
۱۷۴۱۶۵۵	۱۳۵۱۰۷۶	۱۰۷۶۶۸۶	۱۹۴۰۴۶	آب ، سوخت و روشنایی منزل مسکونی
۴۰۴۰۲۵۳	۳۵۱۴۲۹۹	۱۵۴۹۱۳۴	۲۷۷۰۴۹	لوازم ، اثاثه ، ملزومات و خدمات خانوار
۸۴۳۳۸۵	۸۶۶۲۶۹	۲۹۴۹۷۹	۷۴۲۰۹	مبلمان ، اثاثه ثابت ، فرش و کفپوش و تعمیرات آنها
۴۰۰۹۱۰	۲۹۷۰۰۰	۲۷۴۳۶۰	۷۹۰۴	لوازم و اثاثه منزل
۸۰۳۹۱۲	۹۵۰۵۱۱	۲۱۵۴۰۳	۴۳۰۰۶	وسایل حرارتی و پخت و پز ، یخچال و سایر وسایل عمده
۶۰۷۳۹۷	۴۰۶۱۰۹	۲۹۳۹۷۵	۳۷۷۳۰	ظروف ، لوازم آشپزخانه وسایر وسایل منزل و تعمیرات آنها
۱۳۶۴۱۱۱	۹۵۴۹۸۲	۴۵۲۷۶۲	۱۱۴۲۰۰	کالاها لوازم مصرفی بی دوام و کم دوام منزل خدمات خانگی
۲۰۶۳۸	۳۹۴۲۹	۱۷۶۵۵	.	بهداشت و درمان
۲۱۶۱۷۳۸۴	۴۳۵۰۵۰۳	۱۶۸۴۸۱۶	۱۸۷۲۳۶	هزینه های بهداشتی و درمانی
۱۹۵۶۳۹۹	۲۸۳۱۶۳۲	۱۴۱۶۴۹۹	۱۶۰۶۹۳	هزینه بیمه های اجتماعی ، درمانی و حوادث
۲۰۴۹۹۸۵	۱۵۱۸۸۷۱	۲۶۸۳۱۷	۲۶۵۳۳	حمل و نقل و ارتباطات
۷۶۹۲۲۱۴	۹۴۸۷۶۲۵	۴۱۰۸۴۳۱	۱۷۸۵۹۵	حمل و نقل
۴۹۵۸۰۹۶	۷۱۶۹۷۶۴	۳۵۷۷۱۶۴	۱۵۶۴۵۴	ارتباطات
۲۷۳۴۱۱۸	۲۳۱۷۸۶۱	۵۳۱۲۶۷	۲۲۱۴۱	تفریحات ، سرگرمیها و خدمات فرهنگی
۳۲۸۴۸۳۷	۲۸۴۵۴۹۲	۱۰۴۲۴۳۳	۱۷۵۷۱۳	تفریحات و سرگرمیها
۵۹۱۳۷۶	۶۷۴۹۷۴	۳۹۹۱۰۰	۱۱۱۱۲۹	تحصیل و آموزش
۲۶۹۳۴۶۱	۲۱۷۰۵۱۸	۶۴۳۳۳۳	۶۴۵۸۴	کالاها و خدمات متفرقه خانوار
۸۳۲۶۱۹۳	۸۳۴۳۲۱۶	۲۳۲۲۷۷۶	۱۱۲۷۷۱	خدمات شخصی و وسایل آرایشی
۹۰۱۸۸۴	۵۷۳۲۷۸	۲۷۶۳۱۳	۵۷۹۰۲	لوازم زینتی و شخصی
۱۲۱۲۱۶	۷۳۶۲۶۰	۱۳۵۸۷۰	۱۱۳۲۴	هزینه های هتل ، مسافر خانه و مسافرت های دسته جمعی
۴۷۰۴۰۵	۴۴۲۹۱۴	۱۵۱۲۸۸	۱۶۶۴۸	خدمات مالی و حقوقی
۳۹۴۰۱	۱۸۴۲۰۰	۸۹۵۹	۵۵	هزینه های مذهبی
۳۹۰۳۹۵	۵۱۰۶۹۶	۱۱۶۷۷۹	۸۲۸۸	هزینه های متفرقه
۶۴۰۲۸۹۳	۵۸۹۵۸۶۸	۱۶۳۳۵۶۷	۱۸۵۵۴	



۲۰- هزینه و درآمد خانوار _____ سالنامه آماری استان کهگیلویه و بویراحمد-۱۳۹۲

۲۰-۲ - متوسط هزینه های خالص غیر خوراکی سالانه یک خانوار شهری بر حسب اقلام عمده (دنباله) (ریال)

۱۳۹۲	۱۳۹۱	۱۳۹۰	۱۳۸۹	شرح
۱۴۳۷۲۸۰۰۰	۱۰۱۴۰۸۴۵۵	۹۵۵۶۱۳۶۶	۱۰۲۳۸۸۱۵۶	جمع
۲۰۳۳۷۰۰۰	۱۱۳۷۸۴۵۴	۸۴۷۵۹۴۹	۶۴۳۹۲۵۹	پوشاک و کفش
۱۶۳۸۹۰۰۰	۹۳۶۶۱۸۲	۶۹۵۷۰۲۹	۵۱۷۸۵۱۶	پوشاک و تعمیرات آن
۳۹۴۷۰۰۰	۲۰۱۲۲۷۲	۱۵۱۸۹۲۰	۱۲۶۰۷۴۳	انواع کفش و تعمیرات آن
۳۹۳۷۳۰۰۰	۳۱۱۷۲۰۲۱	۲۹۰۲۴۵۸۱	۳۴۶۱۳۴۶۰	مسکن
۳۵۱۵۰۰۰۰	۲۷۶۶۶۴۱۸	۲۲۹۷۷۷۱۱	۳۱۹۶۸۲۱۸	اجاره بهاوسایر هزینه های منزل مسکونی
۴۲۲۳۰۰۰	۳۵۰۵۶۰۳	۶۰۴۶۸۷۱	۲۶۴۵۲۴۲	آب ، سوخت و روشنایی منزل مسکونی
۱۱۶۶۹۰۰۰	۸۲۸۸۰۸۳	۵۲۵۳۰۴۵	۶۳۰۹۷۲۰	لوازم ، اثاثه ، ملزومات و خدمات خانوار
				میلمان ، اثاثه ثابت ، فرش و کفپوش و تعمیرات آنها
۱۸۲۶۰۰۰	۱۰۴۹۰۳۱	۹۱۶۲۳۴	۱۳۵۷۸۱۷	لوازم و اثاثه منزل
۱۲۰۴۰۰۰	۷۳۵۹۴۶	۳۰۱۰۳۱	۴۷۴۳۴۹	وسایل حرارتی و پخت و پز ، یخچال و سایر وسایل عمده
۱۴۰۰۰۰	۱۲۶۹۲۴۱	۷۷۹۰۴۳	۱۵۱۲۴۲۶	ظروف ، لوازم آشپزخانه وسایل منزل و تعمیرات آنها
۳۲۶۴۰۰۰	۲۱۰۹۸۹۱	۱۰۹۹۵۶۵	۱۰۰۶۳۶۰	کالاها ولوازم مصرفی بی دوام و کم دوام منزل
۳۹۸۲۰۰۰	۳۰۶۹۴۱۳	۲۱۲۱۹۳۰	۱۹۱۴۸۲۳	خدمات خانگی
۲۳۰۰۰	۵۴۵۶۱	۳۵۲۴۲	۴۳۹۴۶	بهداشت و درمان
۱۷۱۸۵۰۰۰	۱۰۲۱۰۳۱۲	۱۰۵۴۴۵۶۷	۱۰۴۹۰۴۹۳	هزینه های بهداشتی و درمانی
۱۳۰۸۹۰۰۰	۶۷۶۳۳۷۸	۶۲۹۶۳۳۴	۶۸۹۸۴۳۵	هزینه بیمه های اجتماعی ، درمانی و حوادث
۴۰۹۶۰۰۰	۳۴۴۶۹۳۴	۴۲۴۸۲۴۳	۳۵۹۲۰۵۸	حمل و نقل و ارتباطات
۲۴۷۲۹۰۰۰	۱۸۷۴۸۵۵۸	۲۰۸۴۶۷۴۵	۲۲۸۳۱۶۱۶	حمل و نقل
۱۹۴۹۷۰۰۰	۱۳۹۱۳۱۷۷	۱۶۰۲۹۱۸۸	۱۷۷۵۷۳۳۲	ارتباطات
۵۲۳۳۰۰۰	۴۷۷۵۳۸۱	۴۸۱۷۵۵۷	۵۰۷۴۲۸۵	تفریحات ، سرگرمیها و خدمات فرهنگی
۹۲۲۵۰۰۰	۶۶۴۶۷۶۸	۶۵۵۹۳۷۸	۶۱۴۷۲۱۳	تفریحات و سرگرمیها
۳۰۷۱۰۰۰	۱۴۱۴۳۹۸	۱۱۱۶۵۷۴	۱۲۷۵۴۷۴	تحصیل و آموزش
۶۱۵۴۰۰۰	۵۲۳۳۳۷۰	۵۴۴۲۸۰۴	۴۸۷۱۷۳۸	کالاها و خدمات متفرقه خانوار
۲۱۱۸۱۰۰۰	۱۴۹۶۴۲۵۸	۱۴۸۵۷۱۰۰	۱۵۵۵۶۳۹۵	خدمات شخصی و وسایل آرایشی
۴۲۲۵۰۰۰	۲۷۲۱۹۲۹	۱۶۳۸۹۱۷	۱۳۰۴۳۸۰	لوازم زینتی و شخصی
۲۱۰۵۰۰۰	۱۱۵۹۰۲۰	۱۱۸۳۹۰۵	۱۴۹۴۶۸۰	هزینه های هتل ، مسافر خانه و مسافرت های دسته جمعی
۷۶۳۰۰۰	۶۹۰۵۱۹	۵۴۴۶۳۳	۱۱۹۲۵۸۴	خدمات مالی و حقوقی
۲۰۸۰۰۰	۱۱۵۳۰۸	۲۳۰۵۱۶	۲۸۹۱۸۴	هزینه های مذهبی
۱۲۱۰۰۰۰	۱۱۹۱۸۹۴	۱۰۹۱۳۲۸	۷۵۲۴۹۸	هزینه های متفرقه
۱۲۶۷۱۰۰۰	۹۰۸۵۵۸۹	۱۰۱۶۷۸۰۰	۱۰۴۲۳۰۷۰	

مأخذ - مرکز آمار ایران .

سالنامه آماری استان کهگیلویه و بویراحمد-۱۳۹۲ _____ ۲۰- هزینه و درآمد خانوار

۲۰-۳ - متوسط هزینه های خالص خوراکی و دخانی سالانه یک خانوار شهری بر حسب اقلام عمده (ریال)

۱۳۸۸	۱۳۸۵	۱۳۸۰	۱۳۷۵	شرح
۲۲۳۹۲۱۷۸	۱۷۱۴۸۱۲۳	۹۸۴۶۷۸۹	۲۷۱۷۷۷۵	جمع.....
۳۹۰۰۶۴۷	۲۸۷۴۳۴۸	۱۷۲۷۳۸۰	۷۹۸۴۰۲	آرد، رشته، غلات، نان و فرآورده های آن.
۳۵۶۳۴۶	۲۷۸۹۶۸	۲۰۵۸۰۱	۲۰۴۹۲۰	آرد و رشته.....
۲۵۴۸۱۱۹	۱۹۱۶۹۰۸	۸۹۶۹۱۹	۵۵۱۱۸۱	غلات.....
۷۵۷۱۸۳	۵۲۸۲۰۱	۵۲۵۶۷۲	۳۶۸۲۹	انواع نان.....
۳۳۷۳۹۹	۱۵۰۳۷۱	۹۸۹۸۸	۵۴۷۲	بیسکویت، کیک و ویفر.....
۵۵۲۸۰۹۸	۴۹۲۵۷۶۷	۲۴۵۰۱۶۷	۴۷۳۹۸۵	گوشت.....
۲۹۸۲۹۵۴	۲۴۳۳۸۹۰	۱۲۵۵۸۳۴	۲۲۵۴۰۷	گوشت دام.....
۱۹۳۶۷۳۳	۱۷۳۶۹۱۹	۹۴۳۳۳۱	۲۳۴۸۴۰	گوشت پرندگان.....
۶۰۸۴۲۱	۷۵۴۹۵۸	۲۵۱۱۰۲	۱۳۷۳۸	گوشت حیوانات دریایی.....
۱۷۴۷۹۶۴	۱۴۸۴۰۲۳	۸۷۲۷۹۸	۱۸۵۰۴۳	شیر و فرآورده های آن و تخم پرندگان.....
۴۴۴۴۴۲	۳۳۴۲۸۸	۱۲۳۹۷۴	۲۰۷۲۴	انواع شیر.....
۹۳۶۹۷۲	۸۶۷۰۸۱	۵۰۹۴۲۶	۸۷۸۹۲	فرآورده های شیر.....
۳۶۴۵۵۰	۲۸۲۶۵۳	۲۳۹۲۹۸	۷۶۴۲۷	انواع تخم پرندگان.....
۸۱۵۷۷۴	۴۷۳۵۳۴	۴۰۰۳۳۶	۱۲۴۵۵۲	روغن ها و چربیها.....
۹۷۳۸۷	۳۷۰۲۹	۲۰۲۳۷	۱۰۷۵۹	روغن هاو چربیهای حیوانی.....
۷۱۸۳۸۶	۴۳۶۵۰۵	۳۸۰۰۹۹	۱۱۳۷۹۳	روغن های نباتی.....
۴۴۱۴۸۱۸	۳۵۴۵۷۹۰	۱۶۹۱۰۷۷	۳۴۲۴۷۸	میوه ها و سبزی.....
۲۰۲۷۵۵۱	۱۷۰۹۷۷۹	۷۲۳۳۲۱	۱۳۶۵۳۷	انواع میوه.....
۳۳۱۲۶۳۵	۱۷۷۵۸۵۷	۹۴۳۶۳۸	۲۰۴۲۰۳	انواع سبزی.....
۷۴۶۳۱	۶۰۱۵۴	۲۴۰۰۸	۱۷۳۸	میوه ها و سبزیهای آماده.....
۱۴۱۲۹۳۱	۹۳۰۰۴۳	۴۸۳۱۸۵	۸۳۷۸۰	خشکیار و حبوبات.....
۸۲۰۴۷۱	۶۵۴۶۶۰	۲۱۰۵۶۲	۴۱۳۱۰	خشکیار.....
۵۹۲۴۶۰	۲۷۵۲۸۳	۲۷۲۶۲۲	۴۲۴۷۰	حبوب.....
۱۳۴۸۲۴۸	۱۱۰۶۴۳۶	۱۱۶۸۷۹۷	۴۲۵۵۰۶	قندو شکر. شیرینیها، چای، قهوه و کاکائو
۳۳۰۴۹۶	۲۳۳۶۰۲	۳۰۷۴۶۷	۱۴۵۲۶۸	قند و شکر.....
۷۸۹۲۳۶	۵۶۳۶۵۲	۴۹۶۴۲۰	۶۷۸۱۸	انواع شیرینیها، مرباها.....
۲۲۸۵۱۶	۳۰۹۱۷۱	۳۶۴۹۱۰	۲۱۲۴۲۰	چای، قهوه و کاکائو.....
۱۲۴۵۹۶۵	۷۲۷۶۵۰	۴۱۶۰۷۳	۶۲۷۹۷	ادویه ها، چاشنیها و سایر ترکیبات خوراکی
۳۹۵۶۲۲	۱۵۹۰۶۷	۱۰۵۹۱۴	۳۹۱۷۶	انواع ادویه.....
۸۵۰۳۴۳	۵۶۸۵۸۳	۳۱۰۱۵۹	۳۳۶۲۱	چاشنیها وسایر ترکیبات خوراکی.....
۱۹۷۷۷۳۳	۱۰۸۱۰۴۴	۶۳۶۹۷۶	۲۲۱۲۳۲	نوشابه ها، غذاهای آماده و دخانیات ..
۷۵۱۶۸۸	۴۵۵۸۷۸	۱۶۲۵۰۷	۱۱۹۳۲	انواع نوشابه.....
۸۶۹۳۳۳	۳۳۵۸۸۰	۲۱۷۲۷۸	۳۳۱۸۰	غذاهای آماده و تنقلات.....
۳۵۶۷۱۲	۲۸۹۲۸۶	۲۵۷۱۹۱	۱۷۷۱۲۰	دخانیات.....

☞

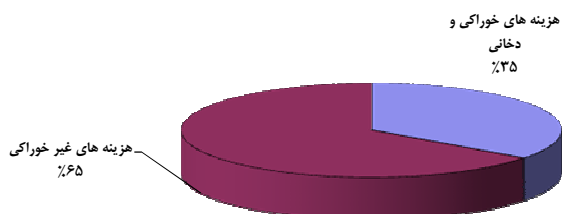
۲۰- هزینه و درآمد خانوار ————— سالنامه آماری استان کهگیلویه و بویراحمد-۱۳۹۲

۳-۲۰ - متوسط هزینه های خالص خوراکی و دخانی سالانه یک خانوار شهری بر حسب اقلام عمده (دنباله) (ریال)

شرح	۱۳۸۹	۱۳۹۰	۱۳۹۱	۱۳۹۲
جمع.....	۳۳۱۴۰۷۵۰	۴۲۸۷۹۷۷۲	۵۹۳۰۱۷۲۸	۷۷۹۷۹۰۰۰
آرد، رشته، غلات، نان و فرآورده های آن.	۶۹۴۶۳۴۸	۸۹۹۵۵۷۸	۱۰۳۲۱۳۲۷	۱۳۲۵۴۰۰۰
آرد و رشته.....	۴۶۰۵۴۰	۵۸۱۸۴۹	۷۲۳۸۴۰	۱۰۵۹۰۰۰
.....غلات.....	۴۴۹۶۰۰۲	۴۲۷۰۹۶۹	۴۴۰۷۵۰۸	۷۱۱۸۰۰۰
.....انواع نان.....	۱۷۲۰۸۱۰	۳۸۵۴۱۲۰	۴۷۹۲۹۰۱	۴۶۱۱۰۰۰
.....بیسکویت، کیک و ویفر.....	۲۶۸۹۹۶	۲۸۸۶۳۹	۳۹۷۰۷۸	۴۶۶۰۰۰
گوشت.....	۸۶۱۷۳۷۱	۹۷۲۹۴۵۹	۱۵۳۶۶۳۶۹	۱۷۹۷۲۰۰۰
.....گوشت دام.....	۴۴۱۲۸۹۲	۴۹۹۱۸۳۰	۷۴۶۰۵۷۵	۸۵۰۳۰۰۰
.....گوشت پرندگان.....	۳۱۴۲۸۷۶	۳۶۴۴۳۲۶	۶۶۴۷۵۱۱	۷۹۳۱۰۰۰
.....گوشت حیوانات دریایی.....	۱۰۶۰۶۰۳	۱۰۹۳۳۰۳	۱۲۵۸۲۸۳	۱۵۳۸۰۰۰
شیر و فرآورده های آن و تخم پرندگان.....	۲۱۲۷۶۵۱	۲۹۲۹۵۲۵	۴۰۰۲۳۸۷	۵۲۵۱۰۰۰
.....انواع شیر.....	۵۳۲۸۲۵	۵۹۲۲۳۴	۷۵۷۹۳۱	۱۲۴۶۰۰۰
.....فرآورده های شیر.....	۱۱۳۶۸۸۵	۱۵۰۹۳۷۲	۲۳۵۲۹۰۱	۲۷۵۲۰۰۰
.....انواع تخم پرندگان.....	۴۵۲۹۳۱	۸۲۷۹۱۹	۸۹۱۵۵۵	۱۲۵۳۰۰۰
.....روغن ها و چربیها.....	۱۱۰۹۶۳۱	۱۰۹۲۹۶۸	۱۴۹۵۶۸۲	۲۳۴۶۰۰۰
.....روغن هاو چربیهای حیوانی.....	۹۶۹۷۳	۷۳۴۱۶	۶۹۶۲۲	۵۶۰۰۰
.....روغن های نباتی.....	۱۰۰۱۲۵۷	۱۰۲۰۵۵۲	۱۴۲۶۰۶۰	۲۲۹۰۰۰۰
میوه ها و سبزی.....	۶۰۳۷۷۷۶	۸۶۴۸۶۰۹	۱۱۲۲۵۷۶۵	۱۵۸۸۵۰۰۰
.....انواع میوه.....	۲۸۸۵۱۴۶	۴۳۰۸۷۴۷	۵۷۷۲۹۲۶	۷۳۸۴۰۰۰
.....انواع سبزی.....	۳۱۰۶۶۹۱	۴۲۵۴۶۰۲	۵۳۱۳۰۷۵	۸۲۹۷۰۰۰
.....میوه ها و سبزیهای آماده.....	۴۵۹۳۹	۸۵۲۶۰	۱۳۹۷۶۴	۲۰۴۰۰۰
خشکبار و حیویات.....	۲۰۲۳۷۴۶	۲۴۶۹۵۵۸	۴۱۲۹۱۹۲	۵۸۱۲۰۰۰
.....خشکبار.....	۱۴۷۹۷۸۵	۱۶۷۳۵۸۸	۲۸۶۴۲۰۹	۳۶۴۳۰۰۰
.....حبوب.....	۵۴۳۹۶۱	۷۹۵۹۷۱	۱۲۶۴۹۸۳	۲۱۶۹۰۰۰
قندو شکر - شیرینیها، چای، قهوه و کاکائو	۲۴۷۷۷۲۰	۳۲۹۶۷۹۷	۳۶۶۴۱۲۴	۵۹۴۰۰۰۰
.....قند و شکر.....	۶۱۵۷۸۰	۸۶۰۶۶۳	۷۲۸۳۷۷	۱۱۲۵۰۰۰
.....انواع شیرینیها، مرباها.....	۱۲۶۴۹۸۵	۱۹۴۵۰۴۶	۲۲۴۶۶۵۰	۳۵۵۰۰۰۰
.....چای، قهوه و کاکائو.....	۴۹۶۹۵۵	۴۹۱۰۸۹	۶۸۹۰۹۷	۱۲۶۵۰۰۰
ادویه ها، چاشنیها و سایر ترکیبات خوراکی	۱۴۴۲۴۹۰	۱۹۵۰۹۸۶	۲۸۲۳۲۵۶	۳۹۶۹۰۰۰
.....انواع ادویه.....	۴۶۰۱۱۸	۶۸۹۲۱۱	۱۱۰۱۹۸۳	۱۵۲۶۰۰۰
.....چاشنیها وسایر ترکیبات خوراکی.....	۹۸۲۳۷۳	۱۲۶۱۷۷۵	۱۷۲۱۲۷۳	۲۴۴۳۰۰۰
نوشابه ها، غذاهای آماده و دخانیات ..	۲۳۵۸۰۱۸	۳۷۶۶۲۹۱	۶۲۷۳۶۲۴	۷۵۴۹۰۰۰
.....انواع نوشابه.....	۹۵۱۵۷۹	۲۱۳۰۶۵۸	۳۵۶۲۶۷۹	۴۵۶۶۰۰۰
.....غذاهای آماده و تنقلات.....	۸۹۰۴۲۱	۱۲۰۵۷۹۱	۲۲۸۲۰۶۳	۲۴۹۱۰۰۰
.....دخانیات.....	۵۱۶۰۱۸	۴۲۹۸۴۳	۴۲۸۸۸۲	۴۹۳۰۰۰

مأخذ - مرکز آمار ایران .

نمودار ۲-۲۰- توزیع درصد هزینه های خالص سالانه یک خانوار شهری: ۱۳۹۲



منبع: جدول ۳-۲۰-۲ و ۲۰-۲

۲۰- هزینه و درآمد خانوار _____ سالنامه آماری استان کهگیلویه و بویراحمد-۱۳۹۲

۴-۲۰ - متوسط هزینه های خالص غیر خوراکی یک خانوار روستایی بر حسب اقلام عمده (ریال)

شرح	۱۳۷۵	۱۳۸۰	۱۳۸۵	۱۳۸۸
جمع	۲۱۷۷۵۳۴	۸۳۱۶۲۱۶	۲۰۸۰۴۱۵۳	۲۳۲۰۸۴۱۹
پوشاک و کفش	۷۹۶۴۹۵	۱۹۲۶۵۱۹	۲۷۰۹۴۶۴	۲۹۵۸۷۸۳
پوشاک و تعمیرات آن	۶۱۴۳۴۵	۱۵۵۱۵۳۱	۲۱۵۱۴۷۱	۲۴۳۴۹۳۵
انواع کفش و تعمیرات آن	۱۸۲۱۵۰	۳۷۴۹۸۸	۵۵۷۹۹۳	۵۳۳۸۴۸
مسکن	۴۴۹۶۸۵	۱۸۸۰۳۵۷	۴۵۶۸۲۸۹	۷۵۹۰۳۹۳
اجاره بهاوسایر هزینه های منزل مسکونی	۲۵۵۶۳۹	۹۵۹۲۱۶	۳۲۴۰۸۰۰	۵۹۸۹۹۳۷
آب ، سوخت و روشنایی منزل مسکونی	۱۹۴۰۴۶	۹۲۱۱۴۱	۱۳۲۷۴۸۹	۱۶۰۰۴۵۵
لوازم ، اثاثه ، ملزومات و خدمات خانوار	۲۷۷۰۴۹	۱۱۵۹۶۲۰	۲۴۲۰۳۴۸	۲۲۴۳۳۵۱
میلمان ، اثاثه ثابت ، فرش و کفپوش و تعمیرات آنها	۷۴۲۰۹	۱۷۶۳۹۲	۳۸۱۴۸۸	۲۸۰۱۳۳
لوازم و اثاثه منزل	۷۹۰۴	۳۱۲۳۳۴	۶۳۶۶۵۵	۲۸۵۹۳۷
وسایل حرارتی و پخت و پز ، یخچال و سایر وسایل عمده	۴۳۰۰۶	۱۰۶۸۹۲	۲۹۸۵۷۰	۲۸۶۸۰۵
ظروف ، لوازم آشپزخانه وسایل منزل و تعمیرات آنها	۲۷۷۳۰	۲۵۳۲۶۷	۴۸۸۱۹۸	۵۵۲۷۰۶
کالاها ولوازم مصرفی بی دوام و کم دوام منزل خدمات خانگی	۱۱۴۲۰۰	۳۰۶۴۱۵	۶۰۸۴۳۸	۸۳۷۶۱۰
بهداشت و درمان	۱۸۷۲۲۶	۱۰۳۶۰۳۸	۳۰۵۰۳۶۱	۲۵۸۰۳۳۲
هزینه های بهداشتی و درمانی	۱۶۰۶۹۳	۹۵۱۵۴۴	۲۳۵۲۲۵۹	۱۵۰۳۹۹۵
هزینه بیمه های اجتماعی ، درمانی و حوادث ...	۲۶۵۳۳	۸۴۴۹۴	۶۹۸۱۰۲	۱۰۷۶۳۳۷
حمل و نقل و ارتباطات	۱۷۸۵۹۵	۷۸۸۵۶۹	۳۷۸۶۴۴۱	۴۰۵۲۳۲۷
حمل و نقل	۱۵۶۴۵۴	۷۰۶۴۴۱	۳۰۰۰۷۸۴	۲۵۷۹۵۳۱
ارتباطات	۲۲۱۴۱	۸۲۱۲۸	۷۸۵۶۵۷	۱۴۷۲۷۹۶
تفریحات ، سرگرمیها و خدمات فرهنگی	۱۷۵۷۱۳	۴۰۶۳۱۹	۷۹۲۵۴۹	۹۵۱۰۲۹
تفریحات و سرگرمیها	۱۱۱۱۲۹	۱۸۹۴۴۹	۲۵۴۱۸۳	۱۸۲۹۹۳
تحصیل و آموزش	۶۴۵۸۴	۲۱۶۸۷۰	۴۳۸۳۶۶	۷۶۸۰۳۶
کالاها و خدمات متفرقه خانوار	۱۱۲۷۷۱	۱۱۱۸۷۹۴	۳۴۷۶۷۰۰	۲۸۳۲۲۰۳
خدمات شخصی و وسایل آرایشی	۵۷۹۰۲	۱۲۸۶۶۵	۳۰۶۱۷۳	۵۸۴۳۹۶
لوازم زینتی و شخصی	۱۱۳۲۴	۶۸۱۱۶	۳۹۲۷۶۵	۲۲۴۵۷۸
هزینه های هتل، مسافر خانه و مسافرت های دسته جمعی	۱۶۶۴۸	۷۹۹۲	۸۲۲۰۲	۱۷۳۱۰
خدمات مالی و حقوقی	۵۵	۱۴۲۹۰	۲۴۷۹۳۴	۱۸۲۶۴
هزینه های مذهبی	۸۲۸۸	۳۹۹۰۰	۴۱۰۲۱۳	۲۱۸۳۱۸
هزینه های متفرقه	۱۸۵۵۴	۸۵۹۸۳۱	۲۰۳۷۴۱۴	۱۷۶۹۳۳۶



سالنامه آماری استان کهگیلویه و بویراحمد-۱۳۹۲ _____ ۲۰- هزینه و درآمد خانوار

۲۰-۴ - متوسط هزینه های خالص غیر خوراکی یک خانوار روستایی بر حسب اقلام عمده (دنباله) (ریال)

شرح	۱۳۸۹	۱۳۹۰	۱۳۹۱	۱۳۹۲
جمع	۳۷۶۴۹۲۷۹	۴۸۲۴۰۶۳۳	۵۴۶۲۸۵۴۱	۸۱۳۰۶۰۰۰
پوشاک و کفش	۵۳۸۵۲۰۷	۶۷۴۰۴۰۴	۹۵۷۱۱۱۸	۱۵۷۴۵۰۰۰
پوشاک و تعمیرات آن	۴۱۰۳۹۲۹	۵۳۰۱۶۵۹	۷۸۲۰۲۴۸	۱۲۶۲۷۰۰۰
انواع کفش و تعمیرات آن	۱۲۸۱۲۷۸	۱۴۳۸۷۴۵	۱۷۵۰۸۷۰	۳۱۱۸۰۰۰
مسکن	۹۲۸۸۱۲۱	۱۱۵۵۰۰۹۲	۱۱۴۱۱۸۳۴	۱۶۰۳۹۰۰۰
اجاره بها و سایر هزینه های منزل مسکونی	۶۸۵۷۴۱۹	۶۷۲۸۱۶۶	۷۵۲۴۴۱۵	۱۲۰۹۵۰۰۰
آب ، سوخت و روشنایی منزل مسکونی	۲۴۳۰۷۰۲	۴۸۲۱۹۲۶	۳۸۸۷۴۱۹	۳۹۳۴۰۰۰
لوازم ، اثاثه ، ملزومات و خدمات خانوار	۳۳۶۶۸۲۸	۴۴۸۳۹۹۶	۶۵۸۴۰۹۶	۹۵۶۵۰۰۰
میلان ، اثاثه ثابت ، فرش و کفپوش و تعمیرات آنها	۶۳۴۸۳۷	۷۸۸۲۴۷	۵۸۱۸۱۹	۱۳۴۳۰۰۰
لوازم و اثاثه منزل	۲۹۴۰۸۸	۳۳۵۰۸۰	۶۸۲۸۶۶	۹۷۲۰۰۰
وسایل حرارتی و پخت و پز ، یخچال و سایر وسایل عمده	۵۹۲۱۰۹	۶۶۷۶۴۸	۸۵۱۱۴۳	۱۱۹۷۰۰۰
ظروف ، لوازم آشپزخانه وسایل وسایل منزل و تعمیرات آنها	۵۹۲۶۱۷	۱۰۰۹۳۶۶	۲۰۰۹۸۱۷	۲۷۰۴۰۰۰
کالاها و لوازم مصرفی بی دوام و کم دوام منزل	۱۲۵۳۱۷۷	۱۶۸۳۶۵۳	۲۴۵۴۱۷۱	۳۳۵۸۰۰۰
خدمات خانگی	۰	۰	۳۲۸۰	۹۰۰۰۰
بهداشت و درمان	۴۱۰۰۰۱۴	۵۴۷۱۵۱۹	۶۵۴۵۶۹۷	۹۸۶۱۰۰۰
هزینه های بهداشتی و درمانی	۲۷۷۴۷۵۳	۳۷۸۴۱۷۱	۵۲۲۰۸۰۵	۷۸۴۲۰۰۰
هزینه بیمه های اجتماعی ، درمانی و حوادث	۱۳۲۵۲۶۱	۱۶۸۷۳۴۸,۱۱۱	۱۳۲۴۸۹۲	۲۰۱۹۰۰۰
حمل و نقل و ارتباطات	۸۵۱۹۶۹۴	۱۱۳۳۹۷۹۶	۱۰۷۶۷۷۱۳	۱۳۶۸۹۰۰۰
حمل و نقل	۶۲۱۰۲۶۱	۸۷۷۶۷۲۱,۷۰۷	۸۱۶۹۴۶۲	۱۰۵۰۳۰۰۰
ارتباطات	۲۳۰۹۴۳۲	۲۵۶۳۰۷۴,۶۹۶	۲۵۹۸۲۵۱	۳۱۸۷۰۰۰
تفریحات ، سرگرمیها و خدمات فرهنگی	۲۳۴۵۵۱۶	۲۸۰۳۷۸۱	۳۴۸۳۷۱۴	۵۸۶۰۰۰۰
تفریحات و سرگرمیها	۵۰۰۵۳۰	۵۹۷۶۱۱	۸۸۰۵۵۲	۱۸۹۲۰۰۰
تحصیل و آموزش	۱۸۴۴۹۸۶	۲۲۰۶۱۷۰	۲۶۰۳۱۶۲	۳۹۶۹۰۰۰
کالاها و خدمات متفرقه خانوار	۴۶۴۳۸۹۹	۵۸۵۱۰۴۲	۶۲۶۴۳۶۸	۱۰۵۵۷۰۰۰
خدمات شخصی و وسایل آرایشی	۸۸۲۲۰۰	۱۰۸۰۴۵۳	۱۶۵۵۲۳۹	۳۱۰۳۰۰۰
لوازم زینتی و شخصی	۵۰۵۲۵۷	۷۳۳۶۲۷	۹۱۹۶۵۳	۱۴۵۶۰۰۰
هزینه های هتل ، مسافر خانه و مسافرت های دستجمعی	۲۴۴۹۴۵	۱۶۳۶۱۳	۱۱۸۱۰۹	۲۷۰۰۰۰
خدمات مالی و حقوقی	۱۲۱۵۷۹	۸۷۸۷۵	۳۷۸۲۰	۶۲۰۰۰
هزینه های مذهبی	۲۳۲۸۵۷	۴۶۰۲۷۶	۵۸۳۹۶۹	۸۰۲۰۰۰
هزینه های متفرقه	۲۶۵۷۰۶۱	۳۳۲۵۱۹۵	۲۹۴۹۵۷۸	۴۸۶۵۰۰۰

مأخذ - مرکز آمار ایران .

۲۰- هزینه و درآمد خانوار _____ سالنامه آماری استان کهگیلویه و بویراحمد-۱۳۹۲

۵-۲۰ - متوسط هزینه های خالص خوراکی و دخانی سالانه یک خانوار روستایی بر حسب اقلام عمده (ریال)

۱۳۸۸	۱۳۸۵	۱۳۸۰	شرح
۱۸۰۸۸۳۵۲	۱۵۰۰۱۵۷۵	۸۲۵۴۰۹۳	جمع.....
۳۶۷۲۴۰۷	۳۴۵۸۶۲۶	۲۳۷۳۰۲۸	آرد، رشته، غلات، نان و فرآورده های آن.....
۷۰۸۹۲۷	۴۷۴۶۰۲	۹۴۸۹۹۳	آرد و رشته.....
۱۶۷۶۶۶۱	۲۱۰۸۴۳۱	۱۲۲۷۶۲۴	غلات.....
۱۰۹۳۹۱۴	۸۰۰۳۹۹	۱۶۳۰۵۶	انواع نان.....
۱۹۳۹۰۵	۷۵۱۹۴	۳۳۳۵۵	بیسکویت، کیک و ویفر.....
۳۷۵۳۱۲۷	۴۰۳۱۷۸۵	۱۵۱۸۰۹۰	گوشت.....
۱۹۴۸۱۰۰	۲۱۹۵۷۲۹	۶۷۳۷۷۵	گوشت دام.....
۱۵۶۸۳۱۳	۱۳۶۰۲۵۱	۷۷۷۲۴۷	گوشت پرندگان.....
۲۳۵۷۱۴	۴۷۵۸۰۵	۶۷۰۶۸	گوشت حیوانات دریایی.....
۱۶۹۹۹۱۳	۱۱۷۸۵۸۳	۵۹۴۴۳۷	شیر و فرآورده های آن و تخم پرندگان.....
۷۴۹۵۸۱	۳۳۹۲۶۸	۲۲۴۸۵۴	انواع شیر.....
۵۷۱۰۳۱	۵۸۳۱۶۲	۲۰۵۲۰۹	فرآورده های شیر.....
۳۷۹۳۰۱	۲۵۶۱۵۳	۱۶۴۳۷۴	انواع تخم پرندگان.....
۶۴۴۵۶۹	۴۶۲۹۹۹	۴۱۷۹۷۴	روغن ها و چربیها.....
۶۸۸۱	۸۰۵۲۹	۲۴۹۱۲	روغن هاو چربیهای حیوانی.....
۶۳۷۶۸۷	۳۸۳۴۷۰	۳۹۳۰۶۲	روغن های نباتی.....
۳۴۹۶۹۶۷	۲۴۱۰۴۵۲	۱۳۲۳۳۱۸	میوه ها و سبزی.....
۱۴۰۶۲۸۳	۱۰۰۰۵۲۵	۴۹۶۲۰۳	انواع میوه.....
۱۹۹۵۸۹۵	۱۳۳۷۸۹۷	۸۲۲۲۳۳	انواع سبزی.....
۹۴۷۸۹	۷۲۰۳۰	۴۸۸۲	میوه ها و سبزیهای آماده.....
۱۰۶۵۱۰۸	۶۷۲۳۳۰	۳۲۲۰۹۴	خشکیار و حبوبات.....
۵۱۱۲۹۸	۴۴۹۲۸۶	۸۵۰۹۲	خشکیار.....
۵۵۳۸۱۰	۲۲۲۹۴۴	۲۳۷۰۰۲	حبوب.....
۱۰۶۶۹۹۴	۱۰۷۸۴۹۹	۱۰۲۴۹۲۲	قندو شکر، شیرینیها، چای، قهوه و کاکائو.....
۲۸۷۵۰۸	۲۳۶۲۵۲	۳۴۰۳۹۱	قند و شکر.....
۵۵۶۵۰۱	۴۸۶۶۴۰	۲۴۶۴۵۹	انواع شیرینیها، مرباها.....
۲۲۳۹۸۵	۳۵۵۵۰۷	۴۳۸۰۷۲	چای، قهوه و کاکائو.....
۱۱۴۲۱۹۵	۶۲۰۴۹۷	۲۷۳۹۰۸	ادویه ها، چاشنیها و سایر ترکیبات خوراکی.....
۳۵۲۰۸۳	۱۸۸۷۵۶	۸۸۲۶۶	انواع ادویه.....
۷۹۰۱۱۳	۴۳۱۷۴۱	۱۸۵۶۴۲	چاشنیها وسایر ترکیبات خوراکی.....
۱۵۴۸۰۷۲	۱۰۸۷۸۰۳	۴۰۶۳۲۲	نوشابه ها، غذاهای آماده و دخانیات.....
۵۰۳۲۲۱	۳۰۲۸۹۲	۸۸۵۳۱	انواع نوشابه.....
۵۹۰۳۲۳	۳۰۶۳۶۷	۸۰۴۹۴	غذاهای آماده و تنقلات.....
۴۵۴۵۲۹	۴۷۸۵۴۴	۲۳۷۲۹۷	دخانیات.....



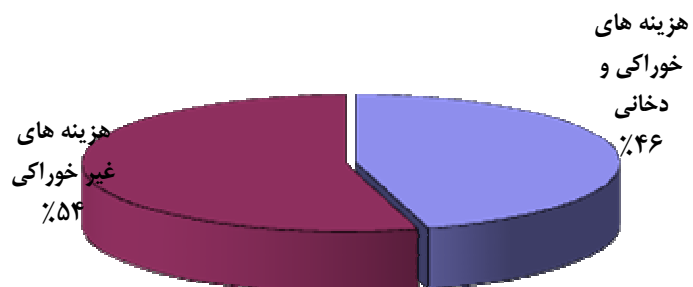
سالنامه آماری استان کهگیلویه و بویراحمد-۱۳۹۲ _____ ۲۰- هزینه و درآمد خانوار

۵-۲۰ - متوسط هزینه های خالص خوراکی و دخانی سالانه یک خانوار روستایی بر حسب اقلام عمده (دنباله) (ریال)

شرح	۱۳۸۹	۱۳۹۰	۱۳۹۱	۱۳۹۲
جمع	۲۶۵۶۱۸۱۷	۳۶۰۳۴۴۱۵	۴۴۲۰۶۴۶۹	۶۸۱۵۶۰۰۰
آرد ، رشته ، غلات ، نان و فرآورده های آن.....	۶۹۵۲۸۶۲	۸۳۵۴۳۷۲	۸۹۴۷۳۵۵	۱۲۹۶۵۰۰۰
آرد و رشته	۱۳۳۰۰۳۰	۱۹۴۲۲۲۱	۱۸۰۴۱۹۷	۲۶۸۰۰۰
غلات	۴۱۱۹۱۹۹	۳۶۵۵۸۳۳	۳۲۶۲۲۹۷	۶۲۳۴۰۰۰
انواع نان	۱۳۸۲۵۶۰	۲۵۴۶۸۴۳	۳۵۵۳۴۵۹	۳۷۴۴۰۰۰
بیسکویت ، کیک و ویفر	۱۳۱۰۷۳	۲۰۹۲۷۴	۳۲۷۴۰۲	۳۰۰۰۰۰
گوشت	۵۲۲۴۵۴	۷۱۳۱۸۷۸	۹۳۶۶۵۸۵	۱۴۰۲۲۰۰۰
گوشت دام	۲۱۲۲۲۶۵	۳۵۱۳۹۹۰	۴۳۳۱۳۹۳	۶۰۴۹۰۰۰
گوشت پرندگان	۲۷۳۶۲۵۸	۳۱۱۷۴۶۶	۴۵۰۲۰۲۶	۶۸۱۲۰۰۰
گوشت حیوانات دریایی.....	۳۶۶۰۲۲	۵۰۴۲۱	۵۳۳۱۶۶	۱۰۹۱۰۰۰
شیر و فرآورده های آن و تخم پرندگان.....	۱۹۵۰۹۱۵	۲۸۳۶۱۲۲	۳۸۷۸۷۴۷	۵۵۶۲۰۰۰
انواع شیر	۸۱۷۸۵۵	۱۰۰۳۴۶۷	۱۶۱۸۲۳۳	۲۱۳۹۰۰۰
فرآورده های شیر	۶۵۳۶۸۵	۸۷۸۲۵۲	۱۳۶۵۰۵۷	۲۰۷۸۰۰۰
انواع تخم پرندگان	۴۷۹۳۷۵	۹۵۴۴۰۲	۸۹۵۴۵۷	۱۳۴۵۰۰۰
روغن ها و چربیها.....	۹۷۳۲۸۳	۱۱۱۴۷۹۹	۱۲۹۸۶۵۵	۲۲۵۸۰۰۰
روغن ها و چربیهای حیوانی	۳۳۹۵۳	۱۴۷۹	۷۰۰۷	۵۲۰۰۰
روغن های نباتی	۹۴۹۳۳۰	۱۱۱۳۳۲۰	۱۲۹۱۶۴۸	۲۲۰۶۰۰۰
میوه ها و سبزیها.....	۴۹۳۹۸۳۵	۷۲۶۶۴۹۷	۸۳۰۴۹۶۱	۱۳۸۸۰۰۰۰
انواع میوه	۲۱۶۶۱۴۲	۳۵۱۱۹۱۴	۳۸۲۷۶۵۴	۵۹۶۰۰۰۰
انواع سبزی	۲۷۴۸۸۵۹	۳۶۶۳۴۸۸	۴۳۷۳۱۰۹	۷۷۶۰۰۰۰
میوه ها و سبزیهای آماده (برای مصرف در منزل).....	۲۴۸۳۴	۶۱۸۱۴	۱۰۴۱۹۸	۱۵۹۰۰۰۰
خشکبار و حبوبات	۱۲۷۹۹۶۱	۱۷۸۴۰۸۵	۳۰۰۶۱۶۸	۴۵۲۱۰۰۰
خشکبار	۷۶۲۶۴۰	۱۱۰۰۸۸۶	۲۰۹۵۰۰۵	۲۷۱۲۰۰۰
حبوبات	۵۱۷۳۲۲	۶۸۳۱۹۹	۹۱۱۱۶۳	۱۸۰۹۰۰۰
قند و شکر ، شیرینیها ، چای ، قهوه و کاکائو.....	۲۲۲۰۵۶۲	۳۱۴۲۷۷۳	۳۵۵۷۲۸۲	۵۵۴۴۰۰۰
قند و شکر.....	۸۱۲۳۲۹	۱۱۴۴۲۰	۱۰۴۱۱۰۷	۱۴۴۳۰۰۰
انواع شیرینیها ، مرباها.....	۸۱۹۰۵۵	۱۳۵۶۲۲۷	۱۷۰۰۷۰۳	۲۷۹۵۰۰۰
چای ، قهوه و کاکائو.....	۵۸۹۱۷۸	۶۴۱۹۲۵	۸۱۵۴۷۲	۱۳۰۷۰۰۰
ادویه ها، چاشنیها و سایر ترکیبات خوراکی.....	۱۳۳۴۱۶۴	۱۷۵۶۱۱۲	۲۱۷۶۶۵۹	۳۶۲۹۰۰۰
انواع ادویه	۴۴۵۴۷۴	۶۱۹۹۵۴	۷۴۳۱۴۵	۱۳۷۹۰۰۰
چاشنیها وسایر ترکیبات خوراکی	۸۸۸۶۹۰	۱۱۳۶۱۵۸	۱۴۳۳۵۱۴	۲۲۵۰۰۰۰
نوشابه ها، غذاهای آماده و دخانیات	۱۶۸۵۶۹۰	۲۶۴۷۷۷	۳۶۷۰۰۵۶	۵۷۷۵۰۰۰
انواع نوشابه	۷۰۳۱۲۳	۱۴۰۸۷۹۳	۱۹۰۶۸۶۰	۳۱۰۹۰۰۰
غذاهای آماده و تنقلات	۵۳۹۷۵۹	۶۲۷۳۱۰	۱۱۲۰۸۷۱	۱۶۵۴۰۰۰
دخانیات	۴۴۲۸۰۸	۶۱۱۶۶۷	۶۴۲۳۲۵	۱۰۱۲۰۰۰

مأخذ - مرکز آمار ایران .

نمودار ۳-۲۰- توزیع درصد هزینه های خالص یک خانوار روستایی: ۱۳۹۲



مینا جدول ۵-۲۰-۴-۲۰

سالنامه آماری استان کهگیلویه و بویراحمد-۱۳۹۲ _____ ۲۰- هزینه و درآمد خانوار

۶-۲۰- متوسط درآمد خالص سالانه یک خانوار شهری بر حسب انواع منابع تأمین درآمد (ریال)

۱۳۸۵	۱۳۸۰	۱۳۷۵	شرح
۰/۰۸۶۰	۱۸/۱۹	-	ضرب تغییرات.....
۷۶۶۱۷۴۱۰	۲۲۱۹۱۸۲۸	۸۰۳۲۸۷۸	جمع
۳۶۷۹۴۶۱۸	۱۱۴۹۳۴۲۳	۳۳۱۳۹۱۴	درآمد از حقوق بگیری.....
۲۵۴۸۶۹۱۴	۹۴۹۹۵۴۵	۲۷۲۴۶۵۸	بخش عمومی.....
۲۱۲۲۷۴۸۵	۸۲۸۴۵۴۱	۲۶۰۱۶۹۴	پولی.....
۴۲۵۹۴۲۹	۱۲۱۵۰۰۴	۱۲۲۹۶۴	غیر پولی.....
۳۵۱	.	.	بخش تعاونی.....
.	.	.	پولی.....
۳۵۱	.	.	غیر پولی.....
۱۱۳۰۷۳۵۲	۱۹۹۳۸۷۸	۵۸۹۲۵۶	بخش خصوصی.....
۱۰۱۸۹۰۱۳	۱۹۵۹۵۰۲	۵۷۱۹۷۶	پولی.....
۱۱۱۸۳۳۹	۳۴۳۷۶	۱۷۲۸۰	غیر پولی.....
۱۹۴۶۵۷۳۰	۴۳۳۰۶۴۹	۳۱۲۲۸۳۶	درآمد از مشاغل آزاد.....
۲۱۳۳۹۹۱	۶۵۸۱۳۵	۲۸۶۴۶۰	کشاورزی.....
۱۹۹۵۹۵۷	۵۹۲۲۰۰	۲۸۶۴۶۰	پولی.....
۱۳۸۰۳۴	۶۵۹۳۵	.	غیر پولی.....
۱۷۳۳۱۷۳۹	۳۶۷۲۵۱۴	۲۸۳۶۳۷۶	غیر کشاورزی.....
۱۷۱۹۹۰۰۰	۳۵۱۱۴۷۶	۲۸۰۳۸۸۰	پولی.....
۱۳۲۷۳۹	۱۶۱۰۳۸	۳۳۴۹۶	غیر پولی.....
۲۰۳۵۷۰۶۲	۶۳۶۷۷۵۶	۱۵۹۶۱۲۸	درآمد های متفرقه.....
۱۱۳۷۸۹۶۵	۳۳۱۵۶۷۹	۳۳۵۲۳۲	پولی.....
۹۰۷۸۰۹۷	۳۰۵۲۰۷۷	۱۲۷۰۸۹۶	غیر پولی.....



۲۰- هزینه و درآمد خانوار _____ سالنامه آماری استان کهگیلویه و بویراحمد-۱۳۹۲

۶-۲۰ - متوسط درآمد خالص سالانه یک خانوار شهری بر حسب انواع منابع تأمین درآمد (دنباله) (ریال)

شرح	۱۳۸۸	۱۳۸۹	۱۳۹۰	۱۳۹۱	۱۳۹۲
متوسط تعداد افراد در خانوارها	...	۴/۸۷	۴/۸۶	۴,۶۵	۴/۲۸
متوسط تعداد افراد دارای درآمد در خانوار	...	۱/۴۱	۱/۳۳	۱,۲۴	۱/۲۱
ضریب تغییرات.....	-۰/۴۳۳	-۰/۴۵۶	...	-۰/۳۵	-۰/۲۹۳
جمع	۸۱۳۷۴۱۷۳	۱۱۶۵۵۴۷۸۷	۱۴۰۲۷۴۲۲۴	۱۴۴۷۷۶۷۱۴	۱۸۳۷۵۱۰۰۰
درآمد از حقوق بگیری.....	۳۶۵۳۰۷۱۵	۵۴۴۹۶۲۷۴	۵۵۱۲۷۶۷۶	۵۰۰۹۷۹۹۶	۷۱۴۱۷۰۰۰
بخش عمومی.....	۲۵۲۸۳۳۵۲	۴۱۰۰۷۶۴۱	۳۹۶۴۶۵۲۸	۳۵۳۱۷۱۸۵	۵۸۳۷۲۰۰۰
پولی.....	۲۱۱۱۲۵۷۷	۳۳۵۸۴۹۹۶	۳۱۶۴۰۸۹۵	۲۸۶۲۸۶۸۰	۴۸۶۶۵۰۰۰
غیر پولی.....	۴۱۷۰۶۷۵	۷۲۲۲۸۴۵	۸۰۰۵۶۳۲	۶۶۸۸۵۰۵	۹۷۰۷۰۰۰
بخش تعاونی.....	۳۹۶۶۶	۴۳۷۸۵	۰	۱۳۹۲۳	۱۸۶۰۰۰
پولی.....	۲۴۸۶۱	۴۳۷۰۱	۰	.	۱۸۶۰۰۰
غیر پولی.....	۱۴۸۰۵	۸۴	۰	۱۳۹۲۳	.
بخش خصوصی.....	۱۱۲۰۷۷۹۷	۱۳۴۴۴۸۴۷	۱۵۴۸۱۱۴۷	۱۱۳۶۸۶۴۹۹	۱۲۸۵۹۰۰۰
پولی.....	۱۰۵۵۶۸۳۸	۱۲۸۴۹۲۱۱	۱۴۷۶۵۹۴۰	۱۳۹۴۶۶۵۸	۱۱۳۵۷۰۰۰
غیر پولی.....	۶۵۰۹۵۹	۵۹۵۶۳۷	۷۱۵۲۰۷	۸۲۰۲۲۷۰۲	۵۰۲۰۰۰
درآمد از مشاغل آزاد.....	۱۵۲۷۱۱۳۸	۱۸۲۶۸۹۴۴	۲۱۷۸۶۵۶۲	۱۷۷۱۷۱۳۷	۲۴۷۸۴۰۰۰
کشاورزی.....	۱۲۷۵۹۵۶	۳۱۸۹۷۰۳	۲۸۰۲۶۲۰	۱۶۸۸۳۷۳	۳۵۸۳۰۰۰
پولی.....	۱۲۱۸۲۳۲	۲۱۴۴۳۴۶	۲۷۰۷۲۷۰۹	۱۶۳۶۸۷۷	۲۴۵۹۰۰۰
غیر پولی.....	۵۷۷۲۴	۴۵۳۰۸	۹۵۳۵۰	۵۱۴۹۶	۱۲۴۰۰۰
غیر کشاورزی.....	۱۳۹۹۵۱۸۰	۱۶۰۷۹۲۴۱	۱۸۹۸۳۹۴۱	۱۵۴۸۲۴۷۴	۲۲۲۰۱۰۰۰
پولی.....	۱۲۸۱۷۴۳۳	۱۶۰۰۴۴۰۱	۱۸۴۶۵۲۴۶	۱۵۴۲۱۷۸۳	۲۱۱۱۲۰۰۰
غیر پولی.....	۱۷۷۷۵۷	۷۴۸۴۰	۵۱۸۶۹۵	۶۰۶۹۰	۱۰۷۹۰۰۰
درآمد های متفرقه.....	۲۹۵۷۲۳۲۰	۴۳۷۸۹۵۶۸	۶۲۳۵۹۹۸۵	۷۶۹۶۱۵۸۱	۸۷۵۴۹۰۰۰
پولی.....	۱۷۰۵۴۵۲۷	۲۷۸۴۵۰۶۰	۴۶۸۸۶۷۳۰	۵۹۰۲۵۴۰۱	۶۳۰۹۹۰۰۰
غیر پولی.....	۱۲۵۱۷۷۹۴	۱۵۹۴۴۵۰۸	۱۶۴۷۳۲۵۵	۱۷۹۳۶۱۸۰	۲۴۴۵۰۰۰۰

مأخذ - مرکز آمار ایران .

سالنامه آماری استان کهگیلویه و بویراحمد-۱۳۹۲ _____ ۲۰- هزینه و درآمد خانوار

۲۰-۷- متوسط درآمد خالص سالانه یک خانوار روستایی بر حسب انواع منابع تأمین درآمد (ریال)

۱۳۸۵	۱۳۸۰	۱۳۷۵	شرح
۰/۰۴۰۸	۱۰/۸۹	-	ضریب تغییرات.....
۳۵۷۴۲۵۱۱	۹۶۹۲۸۰۳	۳۷۰۲۵۵۵	جمع
۱۴۳۰۵۱۹۳	۴۲۵۶۸۱۶	۱۶۳۸۴۷۴	درآمد از حقوق بگیری
۴۸۴۳۰۶۳	۲۲۰۰۰۷۸	۷۹۸۲۶۳	بخش عمومی
۴۲۱۲۱۴۲	۲۰۰۵۳۶۷	۷۹۵۴۴۵	پولی
۶۳۰۹۲۱	۱۹۴۷۱۱	۲۸۱۸	غیر پولی
۴۳۳۸۵	۱۵۲۰۰	۰	بخش تعاونی
۴۱۳۲۲	۱۵۲۰۰	۰	پولی
۲۰۶۳	۰	۰	غیر پولی
۹۴۱۸۷۴۵	۲۰۴۱۵۳۸	۸۴۰۲۱۱	بخش خصوصی
۸۹۳۳۹۷۳	۲۰۰۲۸۲۵	۸۴۰۲۱۱	پولی
۴۸۴۷۷۲	۳۸۷۱۳	۰	غیر پولی
۱۱۵۸۴۹۴۳	۲۴۴۰۳۳۸	۱۳۵۲۱۲۵	درآمد از مشاغل آزاد..
۷۳۳۵۰۶۶	۱۷۲۶۱۹۲	۵۳۷۵۵۵	کشاورزی
۶۴۸۴۴۴۴	۱۱۷۵۲۷۷	۵۰۸۵۲۴	پولی
۸۵۰۶۰۲	۵۵۰۹۱۵	۲۹۰۳۱	غیر پولی
۴۲۴۹۸۷۷	۷۱۴۱۴۶	۸۱۴۵۷۰	غیر کشاورزی
۴۰۲۳۰۹۹	۵۷۹۱۳۰	۷۸۱۲۷۶	پولی
۲۲۶۷۷۸	۱۳۵۰۱۶	۳۳۲۹۴	غیر پولی
۹۸۵۲۳۷۵	۲۹۹۵۶۴۹	۷۱۱۹۵۶	درآمد های متفرقه...
۵۴۸۳۱۷۴	۱۵۲۷۱۷۴	۳۱۶۶۷۲	پولی
۴۳۶۹۲۰۱	۱۴۶۸۴۷۵	۳۹۵۲۸۴	غیر پولی



۲۰- هزینه و درآمد خانوار _____ سالنامه آماری استان کهگیلویه و بویراحمد-۱۳۹۲

۷-۲۰ - متوسط درآمد خالص سالانه یک خانوار روستایی بر حسب انواع منابع تأمین درآمد (دنباله) (ریال)

شرح	۱۳۸۸	۱۳۸۹	۱۳۹۰	۱۳۹۱	۱۳۹۲
متوسط تعداد افراد در خانوارها	...	۵/۰۵	۴/۹۶	۴/۶۸	۴/۲۸
متوسط تعداد افراد دارای درآمد در خانوار	...	۱/۴۵	۱/۳۸	.	۱/۲۵
ضریب تغییرات (CV).....	۰/۰۲۶۲	۰/۰۲۶۴	...	۰/۰۳۳۷	۰/۰۳۸۰
جمع	۵۵۶۹۶۶۴۹	۶۲۰۸۷۲۸۸	۸۴۵۵۴۸۹۲	۹۱۸۳۰۶۶۰	۱۲۰۷۵۷۰۰۰
درآمد از حقوق بگیری	۲۴۸۳۳۸۰۷	۲۶۵۳۵۴۲۳	۲۸۰۹۹۸۵۳	۲۷۳۵۰۸۴۴	۳۶۵۲۰۰۰۰
بخش عمومی	۵۵۸۸۲۹۵	۸۳۴۸۴۶۴	۹۵۰۰۱۸۵	۸۷۸۹۶۹۰	۱۹۲۰۱۰۰۰
پولی	۴۸۰۸۰۰۷	۶۹۶۳۷۱۸	۷۸۳۲۸۹۴	۷۵۲۱۴۷۴	۱۶۴۰۰۰۰
غیر پولی	۷۷۹۴۸۸	۱۲۸۴۷۲۶	۱۶۶۷۳۹۱	۱۲۶۸۲۱۶	۲۸۰۱۰۰۰
بخش تعاونی	۲۴۶۶۱	۳۰۷۱	.	۷۲۶۱۲	۳۲۴۰۰۰
پولی	۲۰۶۲۵	۳۰۷۱	.	۷۲۶۱۲	۲۶۹۰۰۰
غیر پولی	۴۰۳۶	.	.	.	۵۵۰۰۰
بخش خصوصی	۱۹۲۲۰۸۵۲	۱۸۱۸۳۸۸۸	۱۸۵۹۹۶۶۸	۳۷۰۹۵۳۵۳	۱۶۹۹۵۰۰۰
پولی	۱۷۸۰۸۴۹۲	۱۷۸۷۴۲۶۳	۱۸۱۱۳۶۱۳	۱۸۰۰۴۷۱۴	۱۶۶۹۳۰۰۰
غیر پولی	۱۴۱۲۳۶۰	۳۰۹۶۲۵	۴۸۶۰۵۵	۴۸۳۸۲۸	۳۰۲۰۰۰
درآمد از مشاغل آزاد...	۱۳۱۷۵۰۶۷	۱۷۴۸۱۶۷۲	۱۸۵۸۹۱۹۶	۱۸۶۰۶۸۱۱	۲۹۰۱۱۰۰۰
کشاورزی	۵۸۹۶۳۵۴	۱۲۱۶۵۳۸۲	۱۳۱۰۶۷۵۴	۱۳۳۰۰۸۶۸	۱۷۹۷۸۰۰۰
پولی	۴۳۳۷۰۷	۱۱۲۱۰۲۴۷	۱۱۷۹۷۲۵۸	۱۱۳۸۷۳۴۳	۱۶۸۵۰۰۰۰
غیر پولی	۱۱۵۸۶۴۷	۹۵۵۱۳۵	۱۳۰۹۴۹۶	۱۹۱۳۵۲۵	۱۱۲۸۰۰۰
غیر کشاورزی	۷۲۷۸۷۱۳	۵۳۱۶۲۹۰	۵۴۸۲۴۴۲	۵۳۰۵۹۴۳	۱۱۰۳۴۰۰۰
پولی	۷۱۱۱۴۴۴	۵۲۴۴۹۱۴	۵۳۴۲۲۱۴	۵۱۰۱۶۴۹	۱۰۶۲۶۰۰۰
غیر پولی	۱۶۷۲۲۷۹	۷۱۲۷۶	۱۴۰۲۲۸	۲۰۴۲۹۴	۴۰۸۰۰۰
درآمد های متفرقه.....	۱۷۶۸۵۷۷۵	۱۸۰۷۰۱۹۳	۳۷۸۶۵۸۴۱	۴۵۸۷۳۰۰۴	۵۵۲۲۵۰۰۰
پولی	۸۹۰۲۸۶۰	۹۶۳۷۱۶۳	۲۸۴۳۴۰۶۷	۳۵۱۴۳۰۴۱	۴۰۰۷۰۰۰۰
غیر پولی	۸۸۱۹۱۵	۸۴۳۳۰۲۰	۹۴۳۱۷۷۴	۱۰۷۳۹۹۶۳	۱۵۱۵۵۰۰۰

مأخذ - مرکز آمار ایران .