



فصل چهاردهم:

بهریستی و تأمین اجتماعی



بهزیستی که توسط واحدهای ذیربط تهیه و ارائه شده، از سال ۱۳۴۵ تاکنون در سالنامه‌ی آماری کشور درج شده است.

۲- کمیته‌ی امداد امام خمینی(ره)

این کمیته که در سال ۱۳۵۷ به منظور رسیدگی به امور محرومان جامعه و کمک به آنان تأسیس شد، از سال ۱۳۶۱ تا کنون، آمار نتایج فعالیت‌های خود را گردآوری و ارائه کرده است.

۳- بنیاد شهید و بنیاد مستضعفان و جانبازان انقلاب اسلامی

این دو بنیاد، به ترتیب در سال‌های ۱۳۵۸ و ۱۳۵۷ به منظور رسیدگی به امور خانواده‌های شهدا، اسرا، مفقودان و جانبازان تأسیس شدند و آمارهای مربوط به فعالیت‌های این دو نهاد، به ترتیب از سال ۱۳۷۰ و ۱۳۷۳ در دسترس می‌باشد.

۴- جمعیت هلال احمر جمهوری اسلامی ایران

این سازمان در سال ۱۳۰۲ با نام "جمعیت شیر و خورشید سرخ ایران" تأسیس شد. آمار فعالیت‌های این جمعیت، از سال ۱۳۴۵ تاکنون در سالنامه‌ی آماری کشور درج شده است.

فعالیت‌های مربوط به بهزیستی و تأمین اجتماعی در قالب خدمات حمایتی (غیربیمه‌ای) و بیمه‌ای توسط سازمان‌ها و مراکز متعدد دولتی و غیردولتی انجام می‌گیرد. اما به علت عدم دسترسی به آمارهای بخش غیردولتی، اطلاعات آماری این فصل فقط مربوط به خدماتی است که توسط سازمان‌های عمده‌ی دولتی ارائه می‌شود، به استثنای خدمات صورت‌گرفته توسط مراکز غیردولتی که تحت نظارت سازمان بهزیستی کشور قرار دارند.

الف) خدمات حمایتی (غیر بیمه‌ای)

مجموعه‌ای از تدابیر و فعالیت‌های مددکاری، مشاوره‌ای و سایر خدمات اجتماعی و توانبخشی است که به منظور تأمین نیازهای اساسی گروه‌های کم‌درآمد و ارتقای سطح زندگی آسیب‌دیدگان جامعه، خانواده‌های شهدا، اسرا و مفقودان و جانبازان صورت می‌گیرد. سازمان‌های فعال در این زمینه عبارتند از:

۱- سازمان بهزیستی کشور

تا قبل از سال ۱۳۵۹، واحدهای مختلفی عهده‌دار انجام خدمات بهزیستی در سطح کشور بودند که در سال ۱۳۵۹ با ادغام آن واحدها، "سازمان بهزیستی کشور" تشکیل شد. آمار فعالیت‌های

ب) خدمات بیمه‌ای

این خدمات که بر اساس مشارکت بیمه شده، کارفرما و دولت شکل می‌گیرد، به صورت‌های مختلف به اجرا در می‌آید. خدمات بیمه‌ای شامل بیمه‌ی درمانی، بازنشستگی، از کارافتادگی، بیکاری، حوادث ناشی از کار، فوت، ایام بارداری و کمک هزینه‌ی عائله‌مندی است. سازمان‌های فعال در این زمینه، عبارتند از:

۱- سازمان تأمین اجتماعی

در سال ۱۳۰۹، اولین اقدام در مورد بیمه‌ی کارگران در قبال حوادث ناشی از کار شروع شد. با تأسیس سازمان تأمین اجتماعی در سال ۱۳۵۴، قشرهای بیمه شده و نوع حمایت‌های انجام شده، گسترش بیشتری یافت. آمارهایی که در این زمینه جمع‌آوری و ارائه می‌شود، از سال ۱۳۴۵ در سالنامه‌های آماری کشور درج شده است.

۲- سازمان بیمه‌ی خدمات درمانی

این سازمان، براساس قانون بیمه‌ی همگانی خدمات درمانی کشور مصوب ۱۳۷۳، تأسیس شد و آمارهایی که در این زمینه تهیه و ارائه می‌شود، از سال ۱۳۷۴ در دسترس می‌باشد. شایان ذکر است، قبل از تأسیس این سازمان، قانون بیمه‌ی خدمات درمانی کارکنان دولت، در سال ۱۳۵۱ به تصویب رسید و از سال ۱۳۵۳ توسط وزارت بهداشتی وقت به مرحله اجرا گذاشته شد.

۳- سازمان بازنشستگی کشوری

این سازمان در سال ۱۳۰۱ تأسیس شد ولی اطلاعات مربوط به بازنشستگان و وظیفه‌بگیران

مشترک صندوق بازنشستگی کشوری، برای نخستین بار در سال ۱۳۵۰ انتشار یافت.
تعاریف و مفاهیم به کار رفته در این فصل به شرح زیر است:

خدمات اجتماعی: مجموعه‌ای از تدابیر خدمات غیر بیمه‌ای که به منظور کمک به تأمین حداقل نیازهای اساسی گروههای کم درآمد و نیازمند جامعه می‌شود.

مجتمع خدمات اجتماعی: واحدی است اجرایی که دو یا چند فعالیت از فعالیت‌های برنامه حمایت از افراد و خانواده‌های بی‌سرپرست و نیازمند را به مدد جویان ارائه می‌دهد.

برنامه جوانان ونوجوانان: عبارت است از برنامه ریزی و نظارت بر حسن اجرای برنامه‌های آموزشی، فرهنگی و ورزشی در مجتمع‌های بهزیستی که به منظور جامعه پذیری و فرهنگ پذیری و پرکردن اوقات فراغت نوجوانان وجوانان خانواده‌های تحت پوشش در مناطق آسیب‌زا و محروم ارائه می‌گردد.
خدمات توان بخشی: به مجموعه خدماتی از خدمات پزشکی، پیراپزشکی، آموزشی، حرفه‌ای و اجتماعی گفته می‌شود که در جهت به حداکثر رساندن توانایی‌های موجود در فرد معلول به کار گرفته می‌شود.

خدمات پیش گیری: به مجموعه تدابیری اطلاق می‌شود که برای جلوگیری از بروز و یا گسترش پدیده خاصی در یک مجموعه بخصوص صورت می‌گیرد.

آموزش ارتباط بین خانواده و کودک نا شنوا: روشهای ارتباطی ویژه ناشنویان، از قبیل لب

درصد جانبازی: عبارت است از میزان عدم توانایی جسمی و روانی جانباز که توسط کمیسیون پزشکی تعیین می‌شود. درصد جانبازی کامل برای جانبازان، معادل واژه "از کارافتادگی" در قوانین استخدامی کشوری است.

کارگاه دولتی: مؤسسه‌ای است که به موجب قانون ایجاد و توسط مدیریت دولتی اداره می‌شود و بودجه آن به طور کامل یا به میزان حداقل پنجاه و یک درصد از محل اعتبارات دولتی تأمین می‌گردد. مانند سازمان‌های دولتی و وزارتخانه‌ها که تمام بودجه آن از محل اعتبارات دولتی تأمین می‌شود و مؤسساتی مانند شرکت فرش یا قند ورامین که بیش از نیمی از سرمایه آن دولتی است. **کارگاه غیر دولتی:** کارگاهی است که به وسیله اشخاص حقیقی یا حقوقی اداره می‌شود و شامل دو بخش خصوصی و عمومی است. کارگاه‌هایی که در بخش عمومی فعالیت دارند از لحاظ بودجه خود کفا بوده و احتمالاً تحت نظارت دولت قرار دارند لیکن دولتی محسوب نمی‌شوند مثل شهرداری‌ها، جمعیت هلال احمر جمهوری اسلامی ایران، کارگاه‌ها و شرکت‌های تحت پوشش صنایع ملی و...

کارگاه با بیمه قراردادی: کارگاهی است که قسمتی از تعهدات سازمان تأمین اجتماعی را رأساً در قبال بیمه شدگان خود انجام و حق بیمه این قسمت از تعهدات به صورت پورسانت به کار فرمایان کارگاه‌های مزبور واگذار می‌گردد.

کارگاه با بیمه غیر قرار دادی: کارگاهی است که کلیه تعهدات سازمان تأمین اجتماعی در قبال

خوانی، زبان اشاره و درک مفاهیم پرورش رشد قوای حسی، حرکتی و ذهنی کودک و سایر امور مشابه، مانند چگونگی همسازی کودک با محیط است که به کودکان و والدین آنان آموزش داده می‌شود. **طرح شهید رجایی:** طرحی است که براساس آن سالمندان نیازمند ۶۰ ساله و بیشتر جامعه روستایی و عشایری کشور و افراد تحت تکفل آنها کمک می‌شود. مددجویان تحت پوشش این طرح، ماهانه مبلغی مستمری به صورت نقد یا کالا دریافت می‌دارند. **طرح مدد جویی:** طرحی است که براساس آن افراد بنا به عللی از قبیل فقدان سرپرست، از کار افتادگی سرپرست، معلولیت سرپرست و... برحسب نوع نیازمندی، تحت پوشش کمک‌های دائمی یا موردی قرار می‌گیرند.

خدمات درمانی: این خدمات تحت عناوین درمان سرپایی، بستری، نسخه پیچی، اعزام بیمار، تحویل وسایل توانبخشی، زایمان و... در مورد تمامی افراد خانوارهای واجد شرایط استفاده از کمک‌های درمانی انجام می‌شود.

وام خودکفایی: وام یا کمک‌های مالی است که به خانوارهای تحت پوشش کمیته امداد امام خمینی، برای فعالیت در زمینه قالی‌بافی، گلیم‌بافی و جاجیم‌بافی، بافندگی و خیاطی، دامداری، کشاورزی و... پرداخت می‌شود.

شاهد: به تمامی افرادی که در جریان تداوم انقلاب اسلامی و حفظ دستاوردهای آن و یا دفاع از کیان جمهوری اسلامی ایران، در مقابل تهدیدات و تجاوزات دشمن و عوامل ضدانقلاب و آشوب‌گران، شهید، مفقود و اسیر شده‌اند، شاهد گفته می‌شود.

بیمه شدگان آن کارگاه از طرف سازمان تأمین اجتماعی انجام می‌گیرد.

بیمه اختیاری: افرادی که در زمان گذشته حداقل به مدت یکسال به عنوان بیمه شده، برای آنان حق بیمه پرداخت شده باشد، و اکنون کارکن مستقل می‌باشند، می‌توانند بار دیگر خود را بیمه نمایند. **بیمه شده کارکنان دولت:** کلیه افرادی که مشمول قانون استخدام کشوری می‌باشند و کسورات بازنشستگی آنان به صندوق بازنشستگی کشوری واریز می‌گردد و عائله تحت تکفل آنان در قالب این صندوق از مزایای بیمه درمان این سازمان برخوردار می‌گردند.

بیمه شده روستایی: کلیه افراد ساکن در روستا که حداقل ۶ ماه از سکونت آن‌ها در روستا گذشته و هم‌چنین عشایر کوچ‌رو در قالب صندوق روستاییان، تحت پوشش بیمه درمان سازمان قرار گیرند. **بیمه شده خویش فرمایان:** کلیه صاحب حرف و مشاغل آزاد و متقاضیان پوشش بیمه‌ای که از هیچ یک از صندوق‌های بیمه‌ای سازمان بیمه خدمات درمانی، تامین اجتماعی، نیروهای مسلح و کمیته امداد برخوردار نبوده و راساً نسبت به پرداخت ۱۰۰ درصد حق سرانه مصوب اقدام می‌نمایند و با دریافت دفترچه به عنوان خویش فرما تلقی می‌گردند.

بیمه شده سایر اقشار: گروه‌هایی که از طریق بیمه‌گزار خود نسبت به انعقاد قرارداد با سازمان بیمه خدمات درمانی یا ادارات کل تابعه اقدام نموده و دفترچه بیمه دریافت نمایند به عنوان بیمه‌شدگان صندوق سایر اقشار تلقی می‌شوند

مانند خانواده معظم شهدا، جانبازان، طلاب و روحانیون، دانشجویان، مددجویان بهزیستی مشمول طرح نیروی انسانی و اعضای سازمان نظام پزشکی.

بیمه شده سایر اقشار: گروه‌هایی که از طریق بیمه‌گزار خود نسبت به انعقاد قرارداد با سازمان بیمه خدمات درمانی یا ادارات کل تابعه اقدام نموده و دفترچه بیمه دریافت نمایند به عنوان بیمه‌شدگان صندوق سایر اقشار تلقی می‌شوند مانند خانواده معظم شهدا، جانبازان، طلاب و روحانیون، دانشجویان، مددجویان بهزیستی مشمول طرح نیروی انسانی و اعضای سازمان نظام پزشکی.

بیمه شده بستری شهری: کلیه افراد فاقد پوشش بیمه، از سوی سایر سازمان‌های بیمه‌گر اعم از تامین اجتماعی، نیروهای مسلح و کمیته امداد امام خمینی (ره) یا سایر صندوق‌های بیمه‌ای سازمان می‌توانند با دریافت کارت، نسبت به پوشش بیمه خود و افراد تحت تکفل در صندوق خویش فرمایان تحت عنوان بیمه شدگان بستری شهری اقدام نمایند و صرفاً از خدمات بستری در بیمارستان‌های دانشگاهی بهره‌مند می‌گردند.

بیمه بیکاری: سازمان تأمین اجتماعی مکلف است به افرادی که طبق مقررات قانون تأمین اجتماعی بیمه شده‌اند و بدون میل و اراده خود بیکار شده و آماده کار می‌باشند مقرری ایام بیکاری پرداخت نماید.

عزامت دستمزد: به وجوهی اطلاق می‌شود که در ایام بارداری، بیماری و عدم توانایی موقت

اشتغال به کار و عدم دریافت مزد یا حقوق به حکم قانون به جای مزد یا حقوق به بیمه شده پرداخت می‌شود.

کمک هزینه ازدواج: مبلغی است که طبق شرایط خاصی برای جبران هزینه‌های ناشی از هزینه‌های ازدواج به بیمه شده پرداخت می‌گردد.

عمرات نقص عضو: مبلغی است که به طور یکجا برای جبران نقص عضو یا جبران تقلیل درآمد بیمه شده به او داده می‌شود.

از کار افتادگی کلی: عبارت است از کاهش قدرت کار بیمه شده به نحوی که نتواند با اشتغال به کار سابق یا کار دیگری بیش از یک سوم از درآمد قبلی خود را بدست آورد.

از کار افتادگی جزئی: عبارت است از کاهش قدرت کار بیمه شده به نحوی که با اشتغال به کار سابق یا کار دیگر فقط قسمتی از درآمد خود را بدست آورد.

بازنشستگی: عبارت است از عدم اشتغال به کار مستخدم مشترک صندوق بازنشستگی کشوری یا فرد بیمه شده توسط سازمان تأمین اجتماعی، به سبب احراز بازنشستگی به موجب قانون.

مستمری: عبارت است از مبلغی است که طبق شرایط مقرر در قانون به طور مستمر به منظور جبران قطع تمام یا قسمتی از درآمد به بیمه شده و یا در صورت فوت او برای تأمین معیشت بازماندگان وی، به آنان پرداخت می‌شود.

مشترک صندوق بازنشستگی کشوری: یک فرد از ابتدای خدمت آزمایشی تا مادامی که آخرین

ورثه وی حقوق وظیفه دریافت می‌نماید مشترک صندوق تلقی می‌شود.

"شاغل فوت شده" مشترک صندوق بازنشستگی کشوری: هرگاه مستخدم رسمی، در زمان اشتغال فوت کند و حداقل دارای یک ورثه‌ی مشمول دریافت حقوق وظیفه باشد، "شاغل فوت شده" مشترک صندوق بازنشستگی کشوری نامیده می‌شود.

"بازنشسته فوت شده" مشترک صندوق بازنشستگی کشوری: هرگاه فرد بازنشسته یا از کار افتاده، فوت کند و حداقل دارای یک ورثه‌ی مشمول دریافت حقوق وظیفه باشد، "بازنشسته فوت شده" مشترک صندوق بازنشستگی کشوری نامیده می‌شود.

گزیده اطلاعات

در سال ۱۳۹۲ تعداد مددجویان استفاده کننده از خدمات ارائه شده توسط واحدهای خدمات اجتماعی بهزیستی استان ۲۸۵۸۵ نفر بوده که نسبت به سال ۱۳۹۱، ۲۹/۳ درصد کاهش داشته است. همچنین تعداد ۹۲۸۵ نفر مددجوی کمیته امداد امام خمینی (ره) تحت پوشش طرح شهید رجایی بوده‌اند. تعداد ۲۷۲۹۵ نفر به صورت دائمی و ۲۰۹۴۹ نفر به صورت موقتی در قالب طرح مددجویی از خدمات کمیته امداد امام خمینی بهره‌مند شده‌اند. این تعداد نسبت به سال ۱۳۹۱ حدود ۱۲/۵ درصد افزایش و در مورد نقرات موقتی ۱۱/۷ افزایش داشته است. در پایان سال ۱۳۹۲ تعداد جانبازان تحت پوشش بنیاد شهید و امور ایثارگران استان ۹۲۶۷ نفر بوده، که از این تعداد، ۳۴۲۹

همچنین تعداد بیمه‌شدگان اصلی تحت پوشش نیز در این سال ۲۶۷۳۴۹ نفر بوده که از این تعداد ۲۲۱۱۹۸ نفر مرد و بقیه زن بوده‌اند.

نفر درصد جانبازی‌شان ۲۵ درصد و بالاتر بوده است. در پایان سال ۱۳۹۲ تعداد کارگاه‌های تحت پوشش سازمان تامین اجتماعی ۲۵۸۱۴ کارگاه بوده است.

۱-۱۴- معلولین بر حسب نوع معلولیت به تفکیک جنس و سن در نقاط شهری و روستایی: آبان ۱۳۹۰

کل استان					جنس و سن
نقص دست	قطع دست	اختلال در گفتار و صدا	ناشنوا	نابینا	
۱۵۹۵	۳۸۴	۱۹۵۵	۱۴۷۹	۱۶۳۳	مرد وزن
۳۵	۱۱	۸۲	۴۵	۴۵ ۰-۴ ساله
۵۵	۳	۲۳۲	۶۵	۶۱ ۵-۹ ساله
۵۳	۸	۱۷۸	۸۹	۷۷ ۱۰-۱۴ ساله
۸۶	۱۵	۱۷۰	۱۲۶	۷۸ ۱۵-۱۹ ساله
۱۴۱	۲۵	۲۴۶	۱۶۶	۱۱۴ ۲۰-۲۴ ساله
۱۸۰	۴۴	۲۱۳	۱۶۳	۱۱۹ ۲۵-۲۹ ساله
۱۴۴	۵۲	۱۶۰	۱۲۴	۸۶ ۳۰-۳۴ ساله
۱۲۹	۲۹	۱۱۶	۸۵	۸۵ ۳۵-۳۹ ساله
۱۳۶	۳۶	۱۰۲	۸۶	۸۶ ۴۰-۴۴ ساله
۱۴۰	۳۸	۸۸	۱۰۰	۹۲ ۴۵-۴۹ ساله
۱۰۴	۲۳	۷۰	۸۰	۹۱ ۵۰-۵۴ ساله
۸۱	۳۱	۵۶	۴۳	۷۸ ۵۵-۵۹ ساله
۵۴	۱۳	۴۵	۳۰	۸۷ ۶۰-۶۴ ساله
۶۳	۱۰	۳۲	۳۵	۷۴ ۶۵-۶۹ ساله
۶۶	۱۴	۳۹	۴۴	۹۳ ۷۰-۷۴ ساله
۱۲۸	۳۲	۱۲۴	۱۹۶	۳۶۶ ۷۵ ساله و بیش تر
.	.	۲	۲	۱ نامشخص
۱۱۱۰	۳۱۵	۱۱۸۶	۸۰۹	۱۰۲۰	مرد
۲۳	۷	۵۱	۲۳	۲۵ ۰-۴ ساله
۳۲	۲	۱۵۲	۳۷	۴۱ ۵-۹ ساله
۳۵	۵	۱۱۰	۴۵	۴۵ ۱۰-۱۴ ساله
۶۲	۱۲	۱۲۴	۷۶	۴۹ ۱۵-۱۹ ساله
۹۶	۱۵	۱۴۳	۷۷	۶۷ ۲۰-۲۴ ساله
۱۳۱	۳۹	۱۲۷	۸۳	۷۵ ۲۵-۲۹ ساله
۱۰۳	۳۷	۸۸	۷۳	۵۴ ۳۰-۳۴ ساله
۹۲	۲۷	۷۱	۵۳	۵۵ ۳۵-۳۹ ساله
۱۱۱	۳۳	۶۹	۴۹	۶۳ ۴۰-۴۴ ساله
۱۱۶	۳۴	۵۶	۶۶	۵۸ ۴۵-۴۹ ساله
۶۹	۲۲	۳۶	۴۱	۶۶ ۵۰-۵۴ ساله
۶۲	۳۰	۳۶	۲۷	۵۷ ۵۵-۵۹ ساله
۳۴	۱۰	۲۵	۱۶	۴۹ ۶۰-۶۴ ساله
۳۸	۷	۱۵	۲۳	۴۱ ۶۵-۶۹ ساله
۳۸	۱۳	۳۲	۲۴	۵۵ ۷۰-۷۴ ساله
۶۸	۲۲	۵۰	۹۵	۲۱۹ ۷۵ ساله و بیش تر
.	.	۱	۱	۱ نامشخص

۱-۴- معلولین بر حسب نوع معلولیت به تفکیک جنس و سن در نقاط شهری و روستایی: آبان ۱۳۹۰ (دنباله)

کل استان					جنس و سن
هیچ کدام	اختلال ذهنی	نقص تنه	نقص پا	قطع پا	
۱۰۵۸۲۹۷	۴۹۶۰	۲۸۲۵	۴۳۸۷	۶۸۹	مرد و زن
۹۹۹۷۹	۹۸	۶۴	۷۵	۹ ۰-۴ ساله
۸۶۰۲۵	۳۲۸	۱۱۳	۱۲۷	۱۳ ۵-۹ ساله
۷۹۰۹۸	۳۹۵	۱۲۰	۱۲۵	۱۶ ۱۰-۱۴ ساله
۸۷۲۴۵	۴۶۸	۱۲۶	۱۷۵	۲۲ ۱۵-۱۹ ساله
۱۱۹۴۳۳	۷۶۳	۲۰۶	۲۳۱	۴۲ ۲۰-۲۴ ساله
۱۲۶۶۵۱	۷۳۲	۱۹۹	۲۷۲	۴۴ ۲۵-۲۹ ساله
۹۶۹۹۳	۵۷۶	۱۷۱	۲۹۱	۵۰ ۳۰-۳۴ ساله
۷۳۶۴۹	۳۵۱	۱۳۲	۲۶۴	۴۲ ۳۵-۳۹ ساله
۶۴۶۲۴	۳۴۹	۱۷۳	۳۲۵	۸۳ ۴۰-۴۴ ساله
۵۴۰۳۹	۲۱۸	۱۳۱	۲۸۶	۸۴ ۴۵-۴۹ ساله
۴۷۶۵۰	۱۶۴	۱۵۵	۲۱۴	۶۸ ۵۰-۵۴ ساله
۳۵۶۲۳	۱۰۹	۱۲۷	۱۷۰	۵۰ ۵۵-۵۹ ساله
۲۳۵۵۶	۸۷	۸۳	۱۱۲	۳۴ ۶۰-۶۴ ساله
۱۸۹۰۱	۴۶	۲۱۶	۱۴۷	۲۶ ۶۵-۶۹ ساله
۱۵۳۹۵	۴۸	۹۷	۵۹۲	۲۹ ۷۰-۷۴ ساله
۲۷۷۵۶	۲۲۴	۷۱۱	۹۸۰	۷۶ ۷۵ ساله و بیش تر
۱۶۸۰	۴	۱	۱	۱ نامشخص
۵۴۳۹۸۴	۲۹۳۵	۱۳۸۱	۲۲۳۷	۵۲۶	مرد
۵۰۸۱۳	۵۷	۳۴	۴۴	۵ ۰-۴ ساله
۴۳۷۶۳	۲۰۰	۶۱	۶۸	۸ ۵-۹ ساله
۴۰۵۵۵	۲۴۰	۷۰	۷۷	۱۰ ۱۰-۱۴ ساله
۴۵۵۱۵	۲۹۳	۷۴	۱۲۵	۱۷ ۱۵-۱۹ ساله
۶۰۷۱۲	۴۲۷	۱۲۶	۱۵۶	۳۰ ۲۰-۲۴ ساله
۶۵۱۷۰	۴۲۹	۱۲۰	۱۸۵	۲۹ ۲۵-۲۹ ساله
۵۰۴۹۸	۳۴۹	۱۱۰	۲۰۹	۳۹ ۳۰-۳۴ ساله
۳۹۰۴۰	۲۰۹	۸۷	۱۸۸	۳۵ ۳۵-۳۹ ساله
۳۳۴۶۹	۲۳۹	۱۲۱	۲۳۹	۷۱ ۴۰-۴۴ ساله
۲۸۱۲۲	۱۳۲	۸۱	۲۰۱	۷۴ ۴۵-۴۹ ساله
۲۵۰۳۴	۱۰۳	۱۰۷	۱۴۲	۵۶ ۵۰-۵۴ ساله
۱۸۵۹۳	۶۰	۸۲	۱۰۸	۴۴ ۵۵-۵۹ ساله
۱۱۴۸۵	۵۴	۴۸	۵۴	۲۴ ۶۰-۶۴ ساله
۸۹۹۹	۲۳	۳۹	۷۱	۱۹ ۶۵-۶۹ ساله
۷۵۸۷	۳۶	۴۶	۸۷	۱۹ ۷۰-۷۴ ساله
۱۳۵۴۹	۸۲	۱۷۵	۲۸۲	۴۶ ۷۵ ساله و بیش تر
۱۰۸۰	۲	۰	۱	۰ نامشخص

۱-۱۴- معلولین بر حسب نوع معلولیت به تفکیک جنس و سن در نقاط شهری و روستایی: آبان ۱۳۹۰ (دنباله)

کل استان					جنس و سن
نقص دست	قطع دست	اختلال در گفتار و صدا	ناشنوا	نابینا	
۴۸۵	۶۹	۷۶۹	۶۷۰	۶۱۳	زن
۱۲	۴	۳۱	۲۲	۲۰ ۰-۴ ساله
۲۳	۱	۸۰	۲۸	۲۰ ۵-۹ ساله
۱۸	۳	۶۸	۴۴	۳۲ ۱۰-۱۴ ساله
۲۴	۳	۴۶	۵۰	۲۹ ۱۵-۱۹ ساله
۴۵	۱۰	۱۰۳	۸۹	۴۷ ۲۰-۲۴ ساله
۴۹	۵	۸۶	۸۰	۴۴ ۲۵-۲۹ ساله
۴۱	۱۵	۷۲	۵۱	۳۲ ۳۰-۳۴ ساله
۳۷	۲	۴۵	۳۲	۳۰ ۳۵-۳۹ ساله
۲۵	۲	۳۳	۳۷	۲۳ ۴۰-۴۴ ساله
۲۴	۴	۳۲	۳۴	۳۴ ۴۵-۴۹ ساله
۳۵	۱	۳۴	۳۹	۲۵ ۵۰-۵۴ ساله
۱۹	۱	۲۰	۱۶	۲۱ ۵۵-۵۹ ساله
۲۰	۳	۲۰	۱۴	۲۸ ۶۰-۶۴ ساله
۲۵	۳	۱۷	۱۲	۳۳ ۶۵-۶۹ ساله
۲۸	۱	۷	۲۰	۳۸ ۷۰-۷۴ ساله
۶۰	۱۰	۷۴	۱۰۱	۱۴۷ ۷۵ ساله و بیش تر
۰	۰	۱	۱	۰ نامشخص

۵

۱-۱۴- معلولین بر حسب نوع معلولیت به تفکیک جنس و سن در نقاط شهری و روستایی: آبان ۱۳۹۰ (دنباله)

هیچ کدام	کل استان				جنس و سن
	اختلال ذهنی	نقص تنه	نقص پا	قطع پا	
۵۱۴۳۱۳	۲۰۲۵	۱۴۴۴	۲۱۵۰	۱۶۳	زن
۴۹۱۶۶	۴۱	۳۰	۳۱	۴	۰-۴ ساله
۴۲۲۶۲	۱۲۸	۵۲	۵۹	۵	۵-۹ ساله
۳۸۵۴۳	۱۵۵	۵۰	۴۸	۶	۱۰-۱۴ ساله
۴۱۷۳۰	۱۷۵	۵۲	۵۰	۵	۱۵-۱۹ ساله
۵۸۷۲۱	۳۳۶	۸۰	۷۵	۱۲	۲۰-۲۴ ساله
۶۱۴۸۱	۳۰۳	۷۹	۸۷	۱۵	۲۵-۲۹ ساله
۴۶۴۹۵	۲۲۷	۶۱	۸۲	۱۱	۳۰-۳۴ ساله
۳۴۶۰۹	۱۴۲	۴۵	۷۶	۷	۳۵-۳۹ ساله
۳۱۱۵۵	۱۱۰	۵۲	۸۶	۱۲	۴۰-۴۴ ساله
۲۵۹۱۷	۸۶	۵۰	۸۵	۱۰	۴۵-۴۹ ساله
۲۲۶۱۶	۶۱	۴۸	۷۲	۱۲	۵۰-۵۴ ساله
۱۷۰۳۰	۴۹	۴۵	۶۲	۶	۵۵-۵۹ ساله
۱۲۰۷۱	۳۳	۳۵	۵۸	۱۰	۶۰-۶۴ ساله
۹۹۰۲	۲۳	۱۷۷	۷۶	۷	۶۵-۶۹ ساله
۷۸۰۸	۱۲	۵۱	۵۰۵	۱۰	۷۰-۷۴ ساله
۱۴۲۰۷	۱۴۲	۵۳۶	۶۹۸	۳۰	۷۵ ساله و بیش تر
۶۰۰	۲	۱	۰	۱	نامشخص

۵

۱-۱۴- معلولین بر حسب نوع معلولیت به تفکیک جنس و سن در نقاط شهری و روستایی: آبان ۱۳۹۰ (دنباله)

ساکن در نقاط شهری					جنس و سن
نقص دست	قطع دست	اختلال در گفتار و صدا	ناشنوا	نابینا	
۱۲۷۰	۳۰۹	۱۵۵۶	۱۱۸۰	۱۲۷۶	مرد و زن
۲۸	۸	۶۷	۴۱	۳۶ ۰-۴ ساله
۴۱	۳	۱۸۸	۴۶	۵۱ ۵-۹ ساله
۴۵	۸	۱۴۹	۷۷	۶۶ ۱۰-۱۴ ساله
۶۹	۱۲	۱۳۲	۱۰۷	۶۱ ۱۵-۱۹ ساله
۱۱۹	۲۱	۱۸۵	۱۳۸	۹۲ ۲۰-۲۴ ساله
۱۴۴	۳۴	۱۷۴	۱۳۲	۹۴ ۲۵-۲۹ ساله
۱۱۸	۴۱	۱۳۰	۱۰۶	۶۶ ۳۰-۳۴ ساله
۱۰۳	۲۴	۸۹	۶۲	۷۰ ۳۵-۳۹ ساله
۱۱۰	۳۲	۷۱	۶۸	۶۹ ۴۰-۴۴ ساله
۱۲۶	۳۲	۷۲	۸۱	۷۱ ۴۵-۴۹ ساله
۷۹	۲۰	۵۷	۶۴	۶۹ ۵۰-۵۴ ساله
۵۷	۲۶	۴۱	۳۴	۶۴ ۵۵-۵۹ ساله
۴۳	۸	۳۹	۲۴	۶۹ ۶۰-۶۴ ساله
۴۸	۷	۲۳	۲۶	۵۷ ۶۵-۶۹ ساله
۴۴	۱۱	۳۲	۳۷	۷۰ ۷۰-۷۴ ساله
۹۶	۲۲	۱۰۵	۱۳۵	۲۷۰ ۷۵ ساله و بیش تر
.	.	۲	۲	۱ نامشخص
۹۰۲	۲۵۳	۹۳۲	۶۵۰	۸۰۶	مرد
۱۷	۵	۴۰	۲۰	۱۸ ۰-۴ ساله
۲۴	۲	۱۲۵	۲۳	۳۵ ۵-۹ ساله
۲۸	۵	۹۱	۴۳	۴۰ ۱۰-۱۴ ساله
۴۹	۱۰	۹۴	۶۳	۳۶ ۱۵-۱۹ ساله
۸۵	۱۴	۱۰۴	۶۱	۵۲ ۲۰-۲۴ ساله
۱۱۰	۲۹	۱۰۱	۶۷	۶۰ ۲۵-۲۹ ساله
۸۵	۲۸	۷۲	۶۴	۴۳ ۳۰-۳۴ ساله
۷۸	۲۲	۵۸	۳۹	۴۶ ۳۵-۳۹ ساله
۹۱	۲۹	۴۶	۴۲	۵۴ ۴۰-۴۴ ساله
۱۰۴	۲۹	۴۷	۵۶	۴۸ ۴۵-۴۹ ساله
۵۶	۱۹	۳۰	۳۳	۴۸ ۵۰-۵۴ ساله
۴۴	۲۵	۲۶	۲۲	۴۴ ۵۵-۵۹ ساله
۲۷	۷	۲۲	۱۳	۴۱ ۶۰-۶۴ ساله
۲۹	۵	۱۲	۱۶	۳۲ ۶۵-۶۹ ساله
۲۳	۱۰	۲۶	۲۰	۴۰ ۷۰-۷۴ ساله
۵۲	۱۴	۳۷	۶۷	۱۶۸ ۷۵ ساله و بیش تر
.	.	۱	۱	۱ نامشخص

۱-۱۴- معلولین بر حسب نوع معلولیت به تفکیک جنس و سن در نقاط شهری و روستایی: آبان ۱۳۹۰ (دنباله)

ساکن در نقاط شهری					جنس و سن
هیچ کدام	اختلال ذهنی	نقص تنه	نقص پا	قطع پا	
۸۷۶۶۸۰	۳۹۷۰	۲۲۳۰	۳۶۳۱	۵۶۳	مرد و زن
۸۴۱۱۸	۷۸	۵۰	۶۱	۸	۰-۴ ساله
۷۲۲۸۷	۲۶۳	۹۱	۹۸	۱۰	۵-۹ ساله
۶۶۴۲۰	۳۳۱	۱۰۳	۱۰۵	۱۴	۱۰-۱۴ ساله
۷۱۳۵۳	۳۸۵	۱۰۶	۱۴۶	۱۹	۱۵-۱۹ ساله
۹۸۱۳۳	۶۱۳	۱۶۳	۱۸۵	۳۳	۲۰-۲۴ ساله
۱۰۶۳۹۱	۵۷۶	۱۵۷	۲۰۸	۳۳	۲۵-۲۹ ساله
۸۱۷۹۱	۴۵۸	۱۳۹	۲۳۸	۴۵	۳۰-۳۴ ساله
۶۲۱۱۳	۲۶۲	۱۱۳	۲۱۲	۳۵	۳۵-۳۹ ساله
۵۴۷۶۷	۲۸۳	۱۴۶	۲۷۱	۶۹	۴۰-۴۴ ساله
۴۵۶۶۰	۱۷۰	۱۱۲	۲۴۵	۷۵	۴۵-۴۹ ساله
۳۹۶۵۳	۱۳۸	۱۲۸	۱۷۳	۵۹	۵۰-۵۴ ساله
۲۹۰۷۷	۹۱	۱۰۷	۱۳۶	۴۱	۵۵-۵۹ ساله
۱۸۶۲۸	۷۴	۶۲	۸۶	۲۷	۶۰-۶۴ ساله
۱۴۴۳۷	۳۷	۵۹	۱۰۷	۱۵	۶۵-۶۹ ساله
۱۱۱۴۲	۳۵	۷۴	۵۴۰	۲۰	۷۰-۷۴ ساله
۱۹۴۵۴	۱۷۲	۶۱۹	۸۱۹	۵۹	۷۵ ساله و بیش تر
۱۲۵۶	۴	۱	۱	۱	نامشخص
۴۴۶۷۳۶	۲۳۶۸	۱۱۲۳	۱۷۹۴	۴۴۱	مرد
۴۲۷۹۰	۴۴	۲۸	۳۷	۴	۰-۴ ساله
۳۶۷۳۳	۱۶۳	۴۷	۵۱	۷	۵-۹ ساله
۳۳۹۸۷	۲۰۴	۶۱	۶۶	۸	۱۰-۱۴ ساله
۳۶۲۵۶	۲۳۴	۶۲	۱۰۰	۱۵	۱۵-۱۹ ساله
۴۸۴۲۹	۳۴۹	۱۰۲	۱۲۷	۲۴	۲۰-۲۴ ساله
۵۳۷۳۲	۳۳۶	۹۹	۱۴۳	۲۱	۲۵-۲۹ ساله
۴۱۹۱۷	۲۷۵	۸۸	۱۷۵	۳۵	۳۰-۳۴ ساله
۳۲۷۲۴	۱۶۲	۷۸	۱۵۵	۳۰	۳۵-۳۹ ساله
۲۸۱۶۰	۲۰۱	۱۰۰	۲۰۰	۶۲	۴۰-۴۴ ساله
۲۳۷۰۶	۱۱۰	۷۲	۱۷۵	۶۸	۴۵-۴۹ ساله
۲۰۹۹۴	۸۶	۸۸	۱۱۶	۵۰	۵۰-۵۴ ساله
۱۵۳۸۲	۵۲	۷۴	۸۶	۳۷	۵۵-۵۹ ساله
۹۳۲۱	۴۷	۳۷	۴۴	۱۹	۶۰-۶۴ ساله
۷۰۳۳	۱۹	۲۹	۴۶	۱۰	۶۵-۶۹ ساله
۵۵۶۷	۲۶	۳۸	۵۷	۱۵	۷۰-۷۴ ساله
۹۳۴۲	۵۸	۱۲۰	۲۱۵	۳۶	۷۵ ساله و بیش تر
۶۶۳	۲	۰	۱	۰	نامشخص

۱-۱۴- معلولین بر حسب نوع معلولیت به تفکیک جنس و سن در نقاط شهری و روستایی: آبان ۱۳۹۰ (دنباله)

ساکن در نقاط شهری					جنس و سن
نقص دست	قطع دست	اختلال در گفتار و صدا	ناشنوا	نابینا	
۳۶۸	۵۶	۶۲۴	۵۳۰	۴۷۰	زن
۱۱	۳	۲۷	۲۱	۱۸	۰-۴ ساله
۱۷	۱	۶۳	۲۳	۱۶	۵-۹ ساله
۱۷	۳	۵۸	۳۴	۲۶	۱۰-۱۴ ساله
۲۰	۲	۳۸	۴۴	۲۵	۱۵-۱۹ ساله
۳۴	۷	۸۱	۷۷	۴۰	۲۰-۲۴ ساله
۳۴	۵	۷۳	۶۵	۳۴	۲۵-۲۹ ساله
۳۳	۱۳	۵۸	۴۲	۲۳	۳۰-۳۴ ساله
۲۵	۲	۳۱	۲۳	۲۴	۳۵-۳۹ ساله
۱۹	۳	۲۵	۲۶	۱۵	۴۰-۴۴ ساله
۲۲	۳	۲۵	۲۵	۲۳	۴۵-۴۹ ساله
۲۳	۱	۲۷	۳۱	۲۱	۵۰-۵۴ ساله
۱۳	۱	۱۵	۱۲	۲۰	۵۵-۵۹ ساله
۱۶	۱	۱۷	۱۱	۲۸	۶۰-۶۴ ساله
۱۹	۲	۱۱	۱۰	۲۵	۶۵-۶۹ ساله
۲۱	۱	۶	۱۷	۳۰	۷۰-۷۴ ساله
۴۴	۸	۶۸	۶۸	۱۰۲	۷۵ ساله و بیش تر
۰	۰	۱	۱	۰	نامشخص

۵

۱-۱۴- معلولین بر حسب نوع معلولیت به تفکیک جنس و سن در نقاط شهری و روستایی: آبان ۱۳۹۰ (دنباله)

ساکن در نقاط شهری					جنس و سن
هیچ کدام	اختلال ذهنی	نقص تنه	نقص پا	قطع پا	
۴۲۹۹۴۴	۱۶۰۲	۱۱۰۷	۱۸۳۷	۱۲۲	زن
۴۱۳۲۸	۳۴	۲۲	۲۴	۴	۰-۴ ساله
۳۵۵۵۴	۱۰۰	۴۴	۴۷	۳	۵-۹ ساله
۳۲۴۳۳	۱۲۷	۴۲	۳۹	۶	۱۰-۱۴ ساله
۳۵۰۹۷	۱۵۱	۴۴	۴۶	۴	۱۵-۱۹ ساله
۴۹۷۰۴	۲۶۴	۶۱	۵۸	۹	۲۰-۲۴ ساله
۵۲۶۵۹	۲۴۰	۵۸	۶۵	۱۲	۲۵-۲۹ ساله
۳۹۸۷۴	۱۸۳	۵۱	۶۳	۱۰	۳۰-۳۴ ساله
۲۹۳۸۹	۱۰۰	۳۵	۵۷	۵	۳۵-۳۹ ساله
۲۶۶۰۷	۸۲	۴۶	۷۱	۷	۴۰-۴۴ ساله
۲۱۹۵۴	۶۰	۴۰	۷۰	۷	۴۵-۴۹ ساله
۱۸۶۵۹	۵۲	۴۰	۵۷	۹	۵۰-۵۴ ساله
۱۳۶۹۵	۳۹	۳۳	۵۰	۴	۵۵-۵۹ ساله
۹۳۰۷	۲۷	۲۵	۴۲	۸	۶۰-۶۴ ساله
۷۴۰۴	۱۸	۳۰	۶۱	۵	۶۵-۶۹ ساله
۵۵۷۵	۹	۳۶	۴۸۳	۵	۷۰-۷۴ ساله
۱۰۱۱۲	۱۱۴	۴۹۹	۶۰۴	۲۳	۷۵ ساله و بیش تر
۵۹۳	۲	۱	۰	۱	نامشخص

۵

۱-۱۴- معلولین بر حسب نوع معلولیت به تفکیک جنس و سن در نقاط شهری و روستایی: آبان ۱۳۹۰ (دنباله)

ساکن در نقاط روستایی					جنس و سن
نقص دست	قطع دست	اختلال در گفتار و صدا	ناشنوا	نابینا	
۳۲۵	۷۵	۳۹۹	۲۹۹	۳۵۷	مرد و زن
۷	۳	۱۵	۴	۹ ۰-۴ ساله
۱۴	۰	۴۴	۱۹	۱۰ ۵-۹ ساله
۸	۰	۲۹	۱۲	۱۱ ۱۰-۱۴ ساله
۱۷	۳	۳۸	۱۹	۱۷ ۱۵-۱۹ ساله
۲۲	۴	۶۱	۲۸	۲۲ ۲۰-۲۴ ساله
۳۶	۱۰	۳۹	۳۱	۲۵ ۲۵-۲۹ ساله
۲۶	۱۱	۳۰	۱۸	۲۰ ۳۰-۳۴ ساله
۲۶	۵	۲۷	۲۳	۱۵ ۳۵-۳۹ ساله
۲۶	۴	۳۱	۱۸	۱۷ ۴۰-۴۴ ساله
۱۴	۶	۱۶	۱۹	۲۱ ۴۵-۴۹ ساله
۲۵	۳	۱۳	۱۶	۲۲ ۵۰-۵۴ ساله
۲۴	۵	۱۵	۹	۱۴ ۵۵-۵۹ ساله
۱۱	۵	۶	۶	۱۸ ۶۰-۶۴ ساله
۱۵	۳	۹	۹	۱۷ ۶۵-۶۹ ساله
۲۲	۳	۷	۷	۲۳ ۷۰-۷۴ ساله
۳۲	۱۰	۱۹	۶۱	۹۶ ۷۵ ساله و بیش تر
۰	۰	۰	۰	۰ نامشخص
۲۰۸	۶۲	۲۵۴	۱۵۹	۲۱۴	مرد
۶	۲	۱۱	۳	۷ ۰-۴ ساله
۸	۰	۲۷	۱۴	۶ ۵-۹ ساله
۷	۰	۱۹	۲	۵ ۱۰-۱۴ ساله
۱۳	۲	۳۰	۱۳	۱۳ ۱۵-۱۹ ساله
۱۱	۱	۳۹	۱۶	۱۵ ۲۰-۲۴ ساله
۲۱	۱۰	۲۶	۱۶	۱۵ ۲۵-۲۹ ساله
۱۸	۹	۱۶	۹	۱۱ ۳۰-۳۴ ساله
۱۴	۵	۱۳	۱۴	۹ ۳۵-۳۹ ساله
۲۰	۴	۲۳	۷	۹ ۴۰-۴۴ ساله
۱۲	۵	۹	۱۰	۱۰ ۴۵-۴۹ ساله
۱۳	۳	۶	۸	۱۸ ۵۰-۵۴ ساله
۱۸	۵	۱۰	۵	۱۳ ۵۵-۵۹ ساله
۷	۳	۳	۳	۸ ۶۰-۶۴ ساله
۹	۲	۳	۷	۹ ۶۵-۶۹ ساله
۱۵	۳	۶	۴	۱۵ ۷۰-۷۴ ساله
۱۶	۸	۱۳	۲۸	۵۱ ۷۵ ساله و بیش تر
۰	۰	۰	۰	۰ نامشخص

۱-۱۴- معلولین بر حسب نوع معلولیت به تفکیک جنس و سن در نقاط شهری و روستایی: آبان ۱۳۹۰ (دنباله)

ساکن در نقاط روستایی					جنس و سن
هیچ کدام	اختلال ذهنی	نقص تنه	نقص پا	قطع پا	
۱۸۱۶۰۱	۹۹۰	۵۹۵	۷۵۶	۱۲۶	مرد وزن
۱۵۸۵۵	۲۰	۱۴	۱۴	۱ ۰-۴ ساله
۱۳۷۳۵	۶۵	۲۲	۲۹	۳ ۵-۹ ساله
۱۲۶۷۷	۶۴	۱۷	۲۰	۲ ۱۰-۱۴ ساله
۱۵۸۹۲	۸۳	۲۰	۲۹	۳ ۱۵-۱۹ ساله
۲۱۲۹۹	۱۵۰	۴۳	۴۶	۹ ۲۰-۲۴ ساله
۲۰۲۵۶	۱۵۶	۴۲	۶۴	۱۱ ۲۵-۲۹ ساله
۱۵۲۰۱	۱۱۸	۳۲	۵۳	۵ ۳۰-۳۴ ساله
۱۱۵۳۶	۸۹	۱۹	۵۲	۷ ۳۵-۳۹ ساله
۹۸۵۷	۶۶	۲۷	۵۴	۱۴ ۴۰-۴۴ ساله
۸۳۷۹	۴۸	۱۹	۴۱	۹ ۴۵-۴۹ ساله
۷۹۹۷	۲۶	۲۷	۴۱	۹ ۵۰-۵۴ ساله
۶۵۴۶	۱۸	۲۰	۳۴	۹ ۵۵-۵۹ ساله
۴۹۲۸	۱۳	۲۱	۲۶	۷ ۶۰-۶۴ ساله
۴۴۶۴	۹	۱۵۷	۴۰	۱۱ ۶۵-۶۹ ساله
۴۲۵۳	۱۳	۲۳	۵۲	۹ ۷۰-۷۴ ساله
۸۳۰۲	۵۲	۹۲	۱۶۱	۱۷ ۷۵ ساله و بیش تر
۴۲۴ نامشخص
۹۷۲۴۲	۵۶۷	۲۵۸	۴۴۳	۸۵	مرد
۸۰۲۳	۱۳	۶	۷	۱ ۰-۴ ساله
۷۰۲۸	۳۷	۱۴	۱۷	۱ ۵-۹ ساله
۶۵۶۷	۳۶	۹	۱۱	۲ ۱۰-۱۴ ساله
۹۲۵۹	۵۹	۱۲	۲۵	۲ ۱۵-۱۹ ساله
۱۲۲۸۲	۷۸	۲۴	۲۹	۶ ۲۰-۲۴ ساله
۱۱۴۳۷	۹۳	۲۱	۴۲	۸ ۲۵-۲۹ ساله
۸۵۸۰	۷۴	۲۲	۳۴	۴ ۳۰-۳۴ ساله
۶۳۱۶	۴۷	۹	۳۳	۵ ۳۵-۳۹ ساله
۵۳۰۹	۳۸	۲۱	۳۹	۹ ۴۰-۴۴ ساله
۴۴۱۶	۲۲	۹	۲۶	۶ ۴۵-۴۹ ساله
۴۰۴۰	۱۷	۱۹	۲۶	۶ ۵۰-۵۴ ساله
۳۲۱۱	۸	۸	۲۲	۷ ۵۵-۵۹ ساله
۲۱۶۴	۷	۱۱	۱۰	۵ ۶۰-۶۴ ساله
۱۹۶۶	۴	۱۰	۲۵	۹ ۶۵-۶۹ ساله
۲۰۲۰	۱۰	۸	۳۰	۴ ۷۰-۷۴ ساله
۴۲۰۷	۲۴	۵۵	۶۷	۱۰ ۷۵ ساله و بیش تر
۴۱۷ نامشخص

۱-۱۴- معلولین بر حسب نوع معلولیت به تفکیک جنس و سن در نقاط شهری و روستایی: آبان ۱۳۹۰ (دنباله)

ساکن در نقاط روستایی					جنس و سن
نقص دست	قطع دست	اختلال در گفتار و صدا	ناشنوا	نابینا	
۱۱۷	۱۳	۱۴۵	۱۴۰	۱۴۳	زن
۱	۱	۴	۱	۲ ۰-۴ ساله
۶	۰	۱۷	۵	۴ ۵-۹ ساله
۱	۰	۱۰	۱۰	۶ ۱۰-۱۴ ساله
۴	۱	۸	۶	۴ ۱۵-۱۹ ساله
۱۱	۳	۲۲	۱۲	۷ ۲۰-۲۴ ساله
۱۵	۰	۱۳	۱۵	۱۰ ۲۵-۲۹ ساله
۸	۲	۱۴	۹	۹ ۳۰-۳۴ ساله
۱۲	۰	۱۴	۹	۶ ۳۵-۳۹ ساله
۶	۰	۸	۱۱	۸ ۴۰-۴۴ ساله
۲	۱	۷	۹	۱۱ ۴۵-۴۹ ساله
۱۲	۰	۷	۸	۴ ۵۰-۵۴ ساله
۶	۰	۵	۴	۱ ۵۵-۵۹ ساله
۴	۲	۳	۳	۱۰ ۶۰-۶۴ ساله
۶	۱	۶	۲	۸ ۶۵-۶۹ ساله
۷	۰	۱	۳	۸ ۷۰-۷۴ ساله
۱۶	۲	۶	۳۳	۴۵ ۷۵ ساله و بیش تر
۰	۰	۰	۰	۰ نامشخص

۵

۱-۱۴- معلولین بر حسب نوع معلولیت به تفکیک جنس و سن در نقاط شهری و روستایی: آبان ۱۳۹۰ (دنباله)

هیچ کدام	ساکن در نقاط روستایی				جنس و سن
	اختلال ذهنی	نقص تنه	نقص پا	قطع پا	
۸۴۳۵۹	۴۲۳	۳۳۷	۳۱۳	۴۱	زن
۷۸۳۲	۷	۸	۷	۰	۰-۴ ساله
۶۷۰۷	۲۸	۸	۱۲	۲	۵-۹ ساله
۶۱۱۰	۲۸	۸	۹	۰	۱۰-۱۴ ساله
۶۶۳۳	۲۴	۸	۴	۱	۱۵-۱۹ ساله
۹۰۱۷	۷۲	۱۹	۱۷	۳	۲۰-۲۴ ساله
۸۸۱۹	۶۳	۲۱	۲۲	۳	۲۵-۲۹ ساله
۶۶۲۱	۴۴	۱۰	۱۹	۱	۳۰-۳۴ ساله
۵۲۲۰	۴۲	۱۰	۱۹	۲	۳۵-۳۹ ساله
۴۵۴۸	۲۸	۶	۱۵	۵	۴۰-۴۴ ساله
۳۹۶۳	۲۶	۱۰	۱۵	۳	۴۵-۴۹ ساله
۳۹۵۷	۹	۸	۱۵	۳	۵۰-۵۴ ساله
۳۳۳۵	۱۰	۱۲	۱۲	۲	۵۵-۵۹ ساله
۲۷۶۴	۶	۱۰	۱۶	۲	۶۰-۶۴ ساله
۲۴۹۸	۵	۱۴۷	۱۵	۲	۶۵-۶۹ ساله
۲۲۳۳	۳	۱۵	۲۲	۵	۷۰-۷۴ ساله
۴۰۹۵	۲۸	۳۷	۹۴	۷	۷۵ ساله و بیش تر
۷	۰	۰	۰	۰	نامشخص

مأخذ- مرکز آمار ایران

۲-۱۴- معلولین بر حسب نوع معلولیت به تفکیک شهرستان: آبان ۱۳۹۰

شهرستان	نابینا	ناشنوا	اختلال در گفتار و صدا	قطع دست	نقص دست
کل استان	۱۶۳۳	۱۴۷۹	۱۹۵۵	۳۸۴	۱۵۹۵
ابرکوه	۷۵	۶۷	۱۰۸	۱۶	۶۸
اردکان	۱۳۲	۱۰۵	۱۳۹	۲۸	۱۲۵
بافق	۵۸	۴۲	۹۵	۸	۴۸
بهباد	۲۵	۱۰	۲۴	۳	۱۱
تفت	۱۴۹	۱۰۰	۷۰	۳۳	۹۳
خاتم	۵۰	۳۳	۴۸	۵	۴۷
صدوق	۶۴	۲۶	۴۳	۱۵	۳۴
طیس	۱۰۱	۱۲۵	۱۸۲	۲۴	۱۱۰
مهریز	۱۰۴	۹۲	۹۱	۲۱	۱۰۱
میبد	۱۱۷	۱۱۱	۱۳۹	۲۴	۱۴۰
یزد	۷۵۸	۷۶۸	۱۰۱۶	۲۰۷	۸۱۸

شهرستان	قطع پا	نقص پا	نقص تنه	اختلال ذهنی	هیچ کدام
کل استان	۶۸۹	۴۳۸۷	۲۸۲۵	۴۹۶۰	۱۰۵۸۲۹۷
ابرکوه	۲۴	۱۳۵	۹۳	۲۴۱	۴۶۰۰۲
اردکان	۶۲	۳۶۴	۱۴۹	۳۸۱	۷۶۵۱۶
بافق	۲۱	۴۵۷	۴۳۰	۲۲۷	۴۰۹۸۰
بهباد	۱۰	۲۶	۳۳	۶۸	۱۵۱۶۰
تفت	۶۸	۲۳۲	۱۲۲	۳۱۲	۴۴۱۳۴
خاتم	۱۷	۱۰۲	۷۸	۱۵۲	۳۴۷۱۴
صدوق	۲۲	۷۵	۶۷	۱۲۴	۳۲۷۸۵
طیس	۵۰	۳۴۶	۱۳۲	۳۶۸	۶۸۵۱۹
مهریز	۴۳	۱۸۹	۱۱۴	۲۸۶	۴۳۳۰۴
میبد	۶۰	۴۰۰	۱۷۳	۴۶۵	۸۱۴۸۶
یزد	۳۱۲	۲۰۶۱	۱۴۳۴	۲۳۳۶	۵۷۴۶۹۷

مأخذ- مرکز آمار ایران

۳-۱۴- تعداد واحدهای ارائه دهنده خدمات اجتماعی اداره کل بهزیستی استان یزد

خدمات اجتماعی شهری				مجتمع‌های خدمات اجتماعی		سال
آسیب‌های اجتماعی ^(۳)	حمایت از خانوارهای بی‌سرپرست و نیازمند ^(۲)	خدمات مهدکودک	نگهداری کودکان بی‌سرپرست ^(۱)	روستایی	شهری	
۰	۱۱	۱۱	۰	۰	۱۱۱۳۷۰
۰	۰	۱۴	۲	۴۳	۱۳۱۳۷۵
۲	۱۵	۱۸	۵	۴۴	۲۰۱۳۸۰
۵	۱۵	۱۲۸	۹	۱۹	۱۵۱۳۸۵
۱۴	۴۲	۱۷۰	۸	۵	۱۲۱۳۸۸
۱۶	۴۰	۱۷۳	۱۱	۵	۵۱۳۸۹
۲۱	۳۷	۱۶۰	۱۴	۵	۴۱۳۹۰
۳۸	۳۲	۱۶۷	۱۴	۵	۴۱۳۹۱
۳۷	۲۶	۱۵۵	۱۴	۴	۴	... ۱۳۹۲

۵

۳-۱۴- تعداد واحدهای ارائه دهنده خدمات اجتماعی اداره کل بهزیستی استان یزد(دنباله)

خدمات اجتماعی روستایی		سال
حمایت از خانوارهای بی سرپرست و نیازمند	خدمات مهد کودک	
۰	۲۷	۱۳۷۰
۰	۴۴	۱۳۷۵
۲۱	۴۴	۱۳۸۰
۱۹	۱۲۲	۱۳۸۵
۵	۱۳۹	۱۳۸۸
۵	۱۵۴	۱۳۸۹
۵	۱۵۰	۱۳۹۰
۵	۱۳۵	۱۳۹۱
۴	۱۲۱	۱۳۹۲

(۱) شامل شیرخوارگاه و مراکز شبانه روزی است.

(۲) در سال ۱۳۹۲ تعداد واحدهای ارائه دهنده خدمات حمایت از خانوارهای بی سرپرست و نیازمند (۳۴ واحد) می باشد که شامل: مراکز غیردولتی (۲۶ واحد)، مجتمع های دولتی شهری ارائه دهنده خدمات اجتماعی (۴ واحد) و مجتمع های دولتی روستایی ارائه دهنده خدمات اجتماعی (۴ واحد) است.

مراکز غیردولتی ارائه دهنده خدمات حمایت از خانوارهای بی سرپرست و نیازمند شامل: موسسات خیریه (۱۷ واحد)، کلینیک های مددکاری اجتماعی (۴ واحد) و مجتمع های غیردولتی (۵ واحد) می باشد.

مأخذ- اداره کل بهزیستی استان یزد

۴-۱۴-مددجویان^(۱) استفاده کننده از خدمات ارائه شده توسط واحدهای خدمات اجتماعی اداره کل بهزیستی استان یزد

خدمات اجتماعی شهری				سال
آسیب‌های اجتماعی ^(۳)	حمایت از خانوارهای بی سرپرست و نیازمند(مستمری‌بگیران) ^(۲)	خدمات مهد کودک	نگهداری کودکان بی سرپرست	
...	...	۸۳۰	۰۰۰ ۱۳۷۰
۰	۱۲۱۵	۸۵۰	۶۳ ۱۳۷۵
۴۵۰	۱۴۹۱	۸۴۸	۱۱۰ ۱۳۸۰
۴۴۳	۶۶۴	۵۳۷۵	۹۶ ۱۳۸۵
۲۷۳۶	۵۳۴	۵۰۵۲	۹۹ ۱۳۸۸
۳۸۳۴	۲۸۶	۹۵۷۸	۱۲۴ ۱۳۸۹
۵۵۴۳	۲۵۵	۹۵۳۹	۱۶۶ ۱۳۹۰
۷۵۲۳	۲۱۰	۶۴۳۴	۲۳۲ ۱۳۹۱
۸۷۱۲	۱۸۱	۵۷۹۸	۱۹۱ ۱۳۹۲

۵

۴-۱۴-مددجویان^(۱) استفاده کننده از خدمات ارائه شده توسط واحدهای خدمات اجتماعی اداره کل بهزیستی استان یزد(دنباله)

سال	خدمات اجتماعی روستایی	
	خدمات مهدکودک	حمایت از خانوارهای بی سرپرست و نیازمند ^(۴)
۱۳۷۰	۱۲۱۰	۰
۱۳۷۵	۱۴۸۸	۰
۱۳۸۰	۱۳۵۱	۴۵۵
۱۳۸۵	۲۵۵۲	۲۵۲
۱۳۸۸	۳۳۳۰	۸۲
۱۳۸۹	۳۷۷۸	۹۶
۱۳۹۰	۳۲۱۲	۱۱۷
۱۳۹۱	۲۸۲۶	۱۰۷
۱۳۹۲	۲۶۹۵	۶۵

(۱) با توجه به این که در بعضی از موارد، فرد یا افراد مددجو به طور همزمان از دو یا چند خدمت اجتماعی و توانبخشی بهره‌مند می‌شوند، ارائه تعداد کل مددجویان تحت پوشش سازمان بهزیستی کشور مقدور نیست.

(۲) در سال ۱۳۹۲ تعداد کل خانوارهای زنان سرپرست خانوار و خانوارهای نیازمند تحت پوشش (۲۵۹۳ خانوار) می باشد که (۲۳۴۷ خانوار) تحت پوشش مراکز غیردولتی و (۲۴۶ خانوار) تحت پوشش مجتمع های دولتی (۱۸۱ خانوار تحت پوشش مجتمع های دولتی شهری و ۶۵ خانوار تحت پوشش مجتمع های دولتی روستایی) می باشند.

خانوارهای زنان سرپرست خانوار و خانوارهای نیازمند تحت پوشش مراکز غیردولتی شامل: خانوارهای تحت پوشش مؤسسات خیریه (۱۰۷۳ خانوار) و خانوارهای تحت پوشش کلینیک های مددکاری (۴۷۷ خانوار) و خانوارهای تحت پوشش مجتمع های غیردولتی (۷۹۷ خانوار) می باشند که مستمری آنها توسط سازمان پرداخت می شود.

(۳) شامل مددجویان استفاده کننده از خدمات واحدهای بازپروری زنان و دختران آسیب دیده اجتماعی (۲۱ مددجو)، خانه سلامت دختران (۲۳ مددجو)، تشخیص و جایگزینی کودکان خیابانی (۷۹ مددجو)، طرح مداخله در بحران های اجتماعی (۶۴۵ مددجو)، طرح مداخله در خانواده به منظور کاهش طلاق (۳۲۰۶ زوج مددجو)، خط اورژانس اجتماعی (۱۷۸۲ مددجو)، خدمات سیار اورژانس اجتماعی (۴۸۳ مددجو)، پایگاه های خدمات اجتماعی (۲۴۱۱ مددجو)، اسکان موقت زنان (۶۰ مددجو) و اختلال هویت جنسی (۲ مددجو) است.

(۴) در سال ۱۳۹۲ حمایت از تعدادی از خانوارهای بی سرپرست و نیازمند روستایی به مؤسسات خیریه واگذار شده است. مأخذ- اداره کل بهزیستی استان یزد

۱۴-۵- واحدهای ارائه دهنده خدمات توانبخشی اداره کل بهزیستی استان یزد و مددجویان استفاده کننده از خدمات آنها

سال	تعداد واحد	تعداد مددجو				
		نگهداری سالمندان	نگهداری معلولان	نگهداری معلولان و بیماران مستمری بگير در خانه	تيم سيار ضايحه نخاعي	آموزش ارتباط بين خانواده و کودک ناشنوا
.....۱۳۷۵	۰۰۰	۸۴	۲۷۳	۳۳۵۷	۰	۰
.....۱۳۸۰	۰۰۰	۶۲	۱۲۶۲	۵۴۷۹	۸۵	۲۰
.....۱۳۸۵	۰۰۰	۲۳۶	۳۰۱	۲۷۹۴	۸۱۰	۲۴
.....۱۳۸۸	۰۰۰	۵۲۶	۴۹۸	۴۳۵۲	۷۵۲	۵۲
.....۱۳۸۹	۰۰۰	۴۹۵	۴۸۶	۴۴۰۳	۷۶۵	۵۲
.....۱۳۹۰	۰۰۰	۶۵۸	۷۶۳	۴۴۰۳	۳۸۸	۵۰
.....۱۳۹۱	۰۰۰	۸۹۴	۵۴۲	۴۴۰۳	۲۸۵	۶۲
.....۱۳۹۲	۰۰۰	۸۹۳	۵۹۶	۴۵۳۲	۲۸۳	۷۸

سال	توانبخشی اجتماعی معلولان	حرفه آموزی معلولان	گفتار درمانی	فيزيوتراپی	کار درمانی	سنجش شنوایی	بینایی سنجی	ارتوپدی فنی	اعطای وسایل کمک توانبخشی
...۱۳۷۵	۰	۱۵	۴۸۷	۲۶۱۶	۳۷	۱۱۰۴	۰	۱۳۲۰	۱۷۵۴۴
...۱۳۸۰	۳۳۲	۵۳	۲۰۱	۳۱۴۸	۳۴۶	۲۸۵۴	۵۸	۹۵۲	۲۶۶۰
...۱۳۸۵	۱۴۲۳	۲۵۱	۱۶۶۸	۵۳۲۵	۱۴۱۴	۲۹۳۵	۳۳۶۵	۲۷۶۷	۲۹۳۲
...۱۳۸۸	۳۴۱۰	۴۵۱	۱۷۷۰	۳۷۴۴	۱۷۶۷	۷۷۴۱	۳۷۳۲	۵۰۵	۴۴۵۲
...۱۳۸۹	۳۵۸۰	۴۷۵	۵۹۹	۳۴۴۶	۸۴۱	۷۲۰۹	۳۲۴۹	۴۰۲	۴۹۸۶
...۱۳۹۰	۴۱۲۰	۴۸۹	۹۰۳	۴۴۰۴	۱۵۱۹	۷۵۶۳	۳۵۶۷	۲۰۶	۴۸۷۵
...۱۳۹۱	۴۳۲۶	۴۹۰	۱۲۲۰	۶۷۷۰	۱۱۶۳	۸۲۰۰	۳۵۵۱	۳۱۷	۴۷۲۵
..۱۳۹۲	۴۵۴۲	۶۹۵	۹۸۳	۳۸۹۵	۸۸۹	۲۹۸۸	۳۲۶۲	۱۳۹	۴۸۱۰

مأخذ- اداره کل بهزیستی استان یزد

۶-۱۴- واحدهای ارائه دهنده خدمات پیشگیری، امور فرهنگی و اعتیاد اداره کل بهزیستی استان یزد و مددجویان استفاده کننده از خدمات آنها

سال	تعداد واحد				مدد جو			
	صدای مشاور	مشاوره حضوری	مشاوره ژنتیک	بازپروری معتادان ^(۱)	صدای مشاور	مشاوره حضوری	مشاوره ژنتیک	بازپروری معتادان ^(۲)
.....۱۳۷۵	۱	۱	۱	۱	۲۸۹۷	۴۳۱	۴۶۳	۲۷۰
.....۱۳۸۰	۵	۵	۸	۵	۱۱۱۰۴	۲۴۲۰	۲۱۹۰	۱۲۲۸
.....۱۳۸۵	۱	۱۳	۶	۳۰	۱۴۲۶۸	۳۳۶۸	۲۵۶۸	۶۱۸۶
.....۱۳۸۸	۱	۱۵	۸	۳۲	۱۹۶۳۰	۳۳۸۲	۳۹۱۹	۹۰۷۵
.....۱۳۸۹	۱	۳۰	۱۳	۴۲	۲۱۶۲۷	۹۱۲۱	۳۵۵۸	۸۲۲۶
.....۱۳۹۰	۱	۳۵	۱۳	۴۷	۲۱۷۰۰	۱۲۲۵۶	۵۸۵۰	۸۶۵۹
.....۱۳۹۱	۱	۴۴	۱۳	۶۸	۲۲۴۹۴	۱۴۳۷۱	۵۴۹۲	۹۱۷۵
.....۱۳۹۲	۱	۵۵	۱۳	۷۴	۳۸۳۱۰	۲۲۶۵۱	۵۰۳۸	۱۰۱۴۹

(۱) مراکز بازپروری معتادان شامل ۵۷ کلینیک و ۱۷ کمپ ترک اعتیاد می باشد .

(۲) تعداد افراد سرویس گرفته از کلینیک های ترک اعتیاد ۶۸۰۴ نفر و تعداد افراد سرویس گرفته از کمپ های ترک اعتیاد ۳۳۴۵ نفر می باشند .

مأخذ- اداره کل بهزیستی استان یزد

۱۴-۷- واحدهای کمیته امداد امام خمینی(ره) و مددجویان زیر پوشش آنها و مبلغ کمک مستمری و سایر پرداختی‌ها (میلیون ریال)

طرح شهید رجایی		تعداد واحد امداد	سال و شهرستان
مبلغ ^(۳)	تعداد نفرات		
۲۸۹۷	۱۳۱۷۳	۱۸ ۱۳۷۵
۷۵۴۷	۱۴۴۰۷	۲۵ ۱۳۸۰
۲۷۱۰۷	۱۳۹۲۳	۲۹ ۱۳۸۵
۳۴۴۲۶	۱۳۶۰۴	۳۷ ۱۳۸۸
۳۳۵۸۱	۱۳۱۶۵	۳۷ ۱۳۸۹
۳۸۱۵۸	۱۱۸۵۸	۴۱ ۱۳۹۰
۰۰۰	۱۱۴۷۱	۳۸ ۱۳۹۱
۰۰۰	۹۲۸۵	۳۸ ۱۳۹۲
۰۰۰	۹۷۱	۳ ابرکوه
۰۰۰	۳۷۳	۲ اردکان
۰۰۰	۷۱۲	۲ اشکذر
۰۰۰	۲۰۱	۲ بافق
۰۰۰	۴۱۸	۲ بهاباد
۰۰۰	۳۶۷۰	۷ تفت
۰۰۰	۸۰۲	۳ خاتم
۰۰۰	۱۳۹۳	۴ مهریز
۰۰۰	۵۳۸	۳ میبد
۰۰۰	۲۰۷	۱۰ یزد

۳

۷-۱۴- واحدهای کمیته امداد امام خمینی(ره) و مددجویان زیر پوشش آنها و مبلغ کمک مستمری و سایر پرداختی ها (دنباله)
(میلیون ریال)

طرح مددجویی			سال و شهرستان
مبلغ	تعداد نفقات موردی ^(۱)	تعداد نفقات دائمی	
۵۲۳۴	۳۵۰۵۲	۱۵۶۲۰ ۱۳۷۵
۱۹۸۸۲	۶۶۰۸۳	۲۲۲۷۱ ۱۳۸۰
۷۱۶۰۲	۵۴۰۴۷	۲۹۰۶۹ ۱۳۸۵
۳۰۰۷۴۹	۳۱۸۹۱	۳۸۴۳۲ ۱۳۸۸
۳۱۹۷۰۴	۱۹۱۷۷	۳۴۵۴۲ ۱۳۸۹
۳۳۰۶۱۹	۳۰۷۳۵	۲۹۸۸۰ ۱۳۹۰
۲۹۹۸۶۰	۱۷۹۳۰	۳۰۷۱۵ ۱۳۹۱
۳۸۹۵۴۰	۲۰۹۴۹	۲۷۲۹۵ ۱۳۹۲
۱۷۹۶۶	۲۵۰۳	۱۹۹۹ ابرکوه
۱۹۹۳۳	۵۴۵	۱۶۳۳ اردکان
۱۲۳۰۰	۲۴۲۵	۸۷۳ اشکذر
۱۳۸۳۱	۲۹۱	۱۲۲۷ بافق
۱۵۷۳۵	۱۵۶۲	۹۸۹ بهاباد
۵۰۱۰۱	۱۶۰۲	۱۸۶۷ تفت
۱۵۴۸۲	۴۵۲	۲۳۰۰ خاتم
۳۱۰۶۵	۱۲۴۶	۳۱۰۹ مهریز
۱۶۵۰۳	۳۹۵۱	۲۴۵۸ میبد
۱۹۶۶۲۴	۶۳۷۲	۱۰۸۴۰ یزد

(۱) مبلغ کمک مستمری به افراد زیر پوشش کمک های موردی ، پرداخت نمی شود.

(۲) با توجه به اینکه مبلغ کمک به طرح مددجویی و طرح شهید رجایی قابل تفکیک نمی باشد کل مبلغ در قسمت طرح

مددجویی آورده شده است.

مأخذ- کمیته امداد امام خمینی (ره) استان یزد

۸-۱۴- استفاده کنندگان از خدمات درمانی، آموزشی و فرهنگی کمیته امداد امام خمینی(ره) و
وام‌ها و مبالغ پرداخت شده (میلیون ریال)

خدمات آموزشی و فرهنگی		خدمات درمانی و امور بیمه			سال و شهرستان
هزینه	تعداد محصلان استفاده کننده	هزینه	تعداد نفقات موردی	تعداد نفقات دائمی	
۸۰۸	۴۹۱۷	۵۲۱۰	۱۳۶۰	۴۲۵۶۶ ۱۳۷۵
۲۶۶۰	۷۲۸۲	۴۹۴۷	۳۳۹۷	۴۶۳۳۳ ۱۳۸۰
۵۶۲۵	۶۰۶۴	۹۵۰۸	۲۱۳۶	۱۴۳۸۴ ۱۳۸۵
۱۱۸۱۳	۶۰۵۱	۱۷۶۳۶	۱۴۱۸	۲۱۸۹۷ ۱۳۸۸
۱۲۰۰۳	۵۰۳۵	۱۵۶۹۶	۷۷	۱۹۷۹۱ ۱۳۸۹
۱۰۴۷۳	۴۳۵۶	۱۶۹۳۲	۱۹۰	۱۵۳۸۳ ۱۳۹۰
۱۰۷۷۰	۴۱۸۷	۱۵۶۱۹	۵	۱۳۸۷۶ ۱۳۹۱
۱۹۴۸۲	۳۷۰۳	۲۲۴۷۱	۰	۱۱۵۹۳ ۱۳۹۲
۹۱۴	۲۰۱	۷۲۳	۰	۷۸۰ ایرکوه
۸۹۰	۱۹۹	۱۷۱۴	۰	۹۱۲ اردکان
۶۰۹	۱۹۴	۱۷۵	۰	۰ اشکدر
۵۳۱	۱۶۰	۱۱۸۶	۰	۴۵۱ بافق
۲۱۲	۲۰۲	۳۱۷	۰	۰ بهاباد
۹۶۰	۲۱۸	۶۹۰	۰	۰ تفت
۸۵۲	۳۵۱	۵۱۷	۰	۰ خاتم
۱۱۳۲	۴۳۶	۷۶۱	۰	۸۳۵ مهریز
۱۲۱۳	۱۷۱	۱۴۴۴	۰	۹۶۰ میبد
۱۲۱۶۹	۱۵۷۱	۱۴۹۴۴	۰	۷۶۵۵ یزد

۵

۸-۱۴- استفاده کنندگان از خدمات درمانی، آموزشی و فرهنگی کمیته امداد امام خمینی(ره) و وام‌ها و مبالغ پرداخت شده (دنباله)
(میلیون ریال)

اعطای وام خود کفائی		اعطای وام قرض الحسنه		سال و شهرستان
تعداد	مبلغ	تعداد	مبلغ	
۲۰۸	۱۴۰۹	۸۱۳	۳۵۳۱۳۷۵
۸۲۷	۸۲۵۴	۲۹۱۱	۵۵۷۰۱۳۸۰
۱۲۲۹	۵۳۰۱۱	۳۴۸۷	۱۱۰۱۵۱۳۸۵
۱۲۹۱	۷۶۰۵۰	۴۹۱۴	۲۱۹۷۷ ۱۳۸۸
۱۹۰۷	۱۳۸۰۷۳	۶۶۰۳	۳۶۲۱۵ ۱۳۸۹
۴۸۵۴	۲۸۹۷۹۶	۷۱۲۴	۵۲۸۱۱ ۱۳۹۰
۴۲۱۳	۲۹۲۳۲۲	۳۵۴۴	۴۰۱۳۴ ۱۳۹۱
۳۲۷۱	۲۱۲۴۵۰	۳۶۲۳	۵۶۸۱۲ ۱۳۹۲
۱۵۱	۱۰۲۱۸	۲۴۵	۲۶۹۲ ابرکوه.....
۲۴۵	۱۳۵۹۸	۱۳۹	۲۷۵۳ اردکان.....
۲۸۳	۱۵۷۳۰	۲۱۶	۱۸۳۵ اشکذر.....
۱۵۷	۱۳۹۰۵	۱۲۴	۱۶۴۴ بافق.....
۲۴۶	۱۵۴۶۰	۳۰۳	۲۶۷۹ بهاباد.....
۳۲۸	۱۹۶۰۵	۴۴۷	۵۱۰۴ تفت.....
۴۱۱	۳۲۳۹۴	۳۵۶	۵۲۱۲ خاتم.....
۴۶۱	۲۷۳۵۵	۲۱۲	۳۵۳۸ مهریز.....
۲۹۱	۱۴۶۴۶	۲۸۸	۳۶۶۰ میبد.....
۶۹۸	۴۹۵۳۹	۱۲۹۳	۲۷۶۹۵ یزد.....

کاهش خدمات درمانی وامور بیمه به دلیل کاهش منابع مالی بلاعوض و هدایت افراد مددجو به سمت سیستم تامین اجتماعی می باشد.
کاهش اعطای وام قرض الحسنه به دلیل کاهش اعتبار وعدم پرداخت اقساط افراد وام گیرنده می باشد.
مأخذ- کمیته امداد امام خمینی(ره) استان یزد

۹-۱۴- خدمات عمرانی و کمک هزینه ازدواج به مددجویان توسط کمیته امداد امام خمینی (ره) و مبلغ پرداخت شده (میلیون ریال)

کمک های نقدی مربوط به سایر موارد	کمک هزینه ازدواج		خدمات عمرانی		سال و شهرستان
	مبلغ	تعداد	مبلغ	تعداد	
.	۴۸۲	۳۸۸	۶۴۰	۷۲۳ ۱۳۷۵
.	۱۹۳۳	۱۲۲۲	۲۰۷۲	۱۰۱۴ ۱۳۸۰
.	۴۸۰۴	۱۴۱۱	۳۲۴۶	۸۷۹ ۱۳۸۵
.	۶۷۵۷	۱۵۷۱	۱۴۱۱۹۵	۳۲۹۹ ۱۳۸۸
.	۷۲۰۳	۱۲۸۶	۲۳۳۸۶	۱۷۴۷ ۱۳۸۹
.	۱۰۳۹۷	۱۶۵۷	۳۲۱۲۷	۴۴۷۵ ۱۳۹۰
.	۷۲۶۲	۶۷۰	۷۹۲۹	۱۴۰۸ ۱۳۹۱
.	۱۱۶۶۸	۱۰۵۱	۱۹۵۴۱	۹۵۷ ۱۳۹۲
.	۶۳۸	۶۹	۷۲۵	۹۰ ابرکوه
.	۹۹۲	۸۸	۵۷۴	۱۰۵ اردکان
.	۵۷۶	۳۵	۵۸۳	۷۶ اشکذر
.	۴۱۴	۳۴	۵۵۲	۶۲ بافق
.	۷۲۲	۸۵	۴۶۳	۹۷ بهاباد
.	۱۵۵۰	۹۸	۶۶۷	۱۲۴ تفت
.	۱۱۸۹	۱۴۰	۳۵۳	۵۲ خاتم
.	۱۵۳۰	۲۱۴	۴۸۳	۷۳ مهریز
.	۷۳۱	۸۱	۴۲۴	۱۰۰ میبد
.	۳۳۲۶	۲۰۷	۱۴۷۱۷	۱۷۸ یزد

مأخذ- کمیته امداد امام خمینی (ره) استان یزد

۱۴-۱۰- افراد و خانوارهای شاهد تحت پوشش بنیاد شهید و امور ایثارگران

سال	تعداد افراد	والدین	همسر و فرزندان
.....۱۳۷۵	۷۷۶۹	۳۴۰۲	۶۰۰
.....۱۳۸۰	۸۷۲۲	۳۳۵۲	۷۲۳
.....۱۳۸۵	۹۶۵۸	۳۲۲۶	۷۴۶
.....۱۳۸۸	۹۵۴۰	۳۱۸۵	۷۴۹
.....۱۳۸۹	۹۵۳۸	۳۱۸۳	۷۵۰
.....۱۳۹۰	۹۴۸۶	۳۱۵۱	۸۱۰
.....۱۳۹۱	۹۸۳۲	۳۱۴۸	۸۱۶
.....۱۳۹۲	۱۱۱۳۰	۳۱۴۱	۸۱۸

مأخذ- اداره کل بنیاد شهید و امور ایثارگران استان یزد

۱۴-۱۱- خانوارهای شاهد مستمری بگير^(۱) تحت پوشش بنیاد شهید و امور ایثارگران و مبلغ پرداختی به آنان (میلیون ریال)

سال	جمع		والدین		همسر و فرزندان	
	تعداد	مبلغ	تعداد	مبلغ	تعداد	مبلغ
..... ۱۳۸۰	۳۹۷۶	۳۴۷۱۷	۳۲۹۱	۲۳۴۱۴	۶۸۵	۱۱۳۰۳
..... ۱۳۸۵	۳۹۵۲	۱۰۸۹۰۷	۳۲۱۹	۷۳۲۵۸	۷۳۳	۳۵۶۴۹
..... ۱۳۸۸	۳۹۴۲	۱۷۲۳۶۹	۳۲۰۷	۱۱۴۲۲۶	۷۳۵	۵۸۱۴۳
..... ۱۳۸۹	۳۸۸۷	۲۲۳۵۲۰	۳۱۵۲	۱۵۷۶۷۵	۷۳۵	۶۵۸۴۵
..... ۱۳۹۰	۳۸۷۶	۲۷۹۹۵۷	۳۱۴۱	۱۹۶۱۹۵	۷۳۵	۸۳۷۶۲
..... ۱۳۹۱	۳۸۶۵	۳۷۶۷۴۹	۳۱۳۰	۲۸۳۱۸۰	۷۳۵	۹۳۵۶۹
..... ۱۳۹۲	۳۳۹۲	۴۲۲۶۴	۲۶۵۵	۳۱۲۷۵	۷۳۷	۱۰۹۸۹

(۱) "والدین" و "همسر و فرزندان" دو خانوار جداگانه محسوب شده اند.

مأخذ- اداره کل بنیاد شهید و امور ایثارگران استان یزد

۱۲-۱۴- استفاده کنندگان از خدمات ارائه شده به خانوارهای شاهد تحت پوشش بنیاد شهید و امور ایثارگران بر حسب مبلغ پرداخت شده (میلیون ریال)

سال	حرفه آموزی و اشتغال ^(۱)		خدمات درمانی		خدمات آموزشی	
	تعداد	مبلغ	مورد	هزینه	تعداد	هزینه
۱۳۸۰	۶۶	۶۰	۵۳۳۰	۵۳	۱۱۵۲	۱۴۴۵
۱۳۸۵	۱۲۷	۱۳۷۶	۳۱۷۵۸	۲۱۲۷۳	۷۴۱۸	۱۰۴۴۳
۱۳۸۸	۸۸	۱۸۹۹	۳۹۱۴۰	۳۶۰۱۹	۸۷۳۳	۱۵۹۷۰
۱۳۸۹	۶۶۷	۱۰۲۰۲	۴۰۸۱۰	۳۸۴۱۵	۹۵۵۷	۱۹۳۹۰
۱۳۹۰	۱۵۶۸	۱۰۹۷۴۶	۴۲۴۴۷	۴۵۱۷۶	۱۰۲۰۰	۲۱۰۶۴
۱۳۹۱	۵۲۶	۳۷۲۹۰	۴۵۱۰۷	۵۱۰۱۴	۳۶۱۲	۱۴۳۸۸
۱۳۹۲	۳۴۵	۲۴۸۴۰	۴۷۲۵۵	۵۵۲۹۸	۳۳۸۵	۲۹۹۰۵

سال	خدمات فرهنگی		مسکن		کمک هزینهی ازدواج		کمک‌های مربوطه سایر موارد
	مورد	هزینه	مورد (خانوار)	مبلغ	تعداد	مبلغ	
۱۳۸۰	۴۱۸۰	۴۵۷	۱۲۵	۹۴۷	۱۰۸	۷۵۲	۰
۱۳۸۵	۱۶۷۹۳	۳۷۴۲	۶۵۲	۶۵۲۰۰	۱۱۴	۱۰۷۰	۵۹۲۸
۱۳۸۸	۲۲۶۹۰	۴۰۹۰۰	۱۶۸	۲۰۴۲۰	۲۴۱	۲۲۱۸	۶۹۸۰
۱۳۸۹	۲۵۵۸۰	۲۴۸۸۰	۴۹۷	۷۹۵۲۰	۲۱۷	۲۴۹۶	۲۴۲۶
۱۳۹۰	۲۲۷۲۰	۲۳۹۳۰	۶۳۰	۹۴۵۰۰	۲۶۷	۲۹۴۰	۲۷۷
۱۳۹۱	۲۲۴۰۰	۲۳۵۷۷	۴۱۵	۱۲۶۶۵۰	۲۲۴	۲۴۵۰	۲۱۰
۱۳۹۲	۲۳۸۸	۲۲۵۹۸	۴۳۱	۱۴۶۲۰۰	۱۷۸	۱۲۴۵	۲۳۰

(۱) رشد ردیف حرفه آموزی و اشتغال در سال ۹۰ به علت پرداخت وام مشاغل خانگی قرض الحسنه اشتغال و

خوداشتغالی ریاست جمهوری میباشد.

مأخذ- اداره کل بنیاد شهید و امور ایثارگران استان یزد

۱۳-۱۴- جانبازان تحت پوشش بنیاد شهید و امور ایثارگران بر حسب درصد جانبازی در پایان اسفند

نامشخص	تا ۲۵٪	بالاتر ۲۵٪	جمع	سال و شهرستان
۴۹	۳۲۵۹	۶۱۱۰	۹۴۱۸	۱۳۸۵
۱۱۸	۳۳۵۷	۶۴۶۸	۹۸۲۵	۱۳۸۸
۱۵۳	۳۴۳۶	۶۶۲۶	۱۰۲۱۵	۱۳۸۹
۱۴۱	۳۵۴۷	۶۶۹۶	۱۰۳۸۴	۱۳۹۰
۱۴۱	۳۵۱۶	۶۶۱۳	۱۰۲۷۰	۱۳۹۱
۱۳۲	۳۴۲۹	۶۱۹۸	۹۶۲۷	۱۳۹۲
۰	۱۸۶	۳۷۴	۵۶۰	ابركوه
۰	۳۱۷	۶۱۱	۹۲۸	اردكان
۰	۱۷۵	۲۸۸	۴۶۳	اشكذر
۰	۲۸	۸۳	۱۱۱	بافق
۰	۱۹۷	۳۶۳	۵۶۰	بهباباد
۰	۴۵	۱۶۲	۲۰۷	تفت
۰	۷۰	۱۱۱	۱۸۱	خاتم
۰	۱۵۱	۳۹۱	۵۴۲	مهریز
۰	۳۴۲	۶۱۷	۹۵۹	میبد
۱۳۲	۱۹۱۸	۳۱۹۸	۵۱۱۶	یزد

مأخذ- اداره کل بنیاد شهید و امور ایثارگران استان یزد

۱۴-۱۴- جانبازان مستمری بگير تحت پوشش بنياد شهيد و امور ايتارگران و مبلغ پرداختی به آنان (میلیون ریال)

سال و شهرستان	تعداد	مستمری پرداختی	سایر پرداختی ها
.....۱۳۸۵	۱۷۴۹	۴۶۶۲۲	۱۵۴۲۱
.....۱۳۸۸	۲۰۴۲	۱۰۲۹۰۰	۱۹۵۴۹
.....۱۳۸۹	۲۰۹۳	۱۱۱۸۱۹	۲۹۳۰۴
.....۱۳۹۰	۲۲۰۰	۱۲۵۵۰۹	۴۳۶۲۱
.....۱۳۹۱	۲۲۲۶	۱۴۰۲۰۰	۵۱۷۲۱
..... ۱۳۹۲	۲۱۵۴	۱۹۷۲۴	۰
..... ابرکوه	۱۲۵	۱۰۵۴	۰
..... اردکان	۱۸۹	۱۶۶۴	۰
..... اشکذر	۵۹	۴۸۵	۰
..... بافق	۱۶	۱۲۸	۰
..... بهاباد	۱۲۳	۱۱۷۶	۰
..... تفت	۵۲	۴۱۴	۰
..... خاتم	۵۷	۵۰۱	۰
..... مهریز	۹۴	۸۴۵	۰
..... میبد	۱۹۶	۱۸۶۰	۰
..... یزد	۱۲۴۳	۱۱۵۹۷	۰

مأخذ- اداره کل بنياد شهيد و امور ايتارگران استان یزد

۱۵-۱۴- کارگاههای زیرپوشش اداره کل تامین اجتماعی بر حسب نوع بیمه در پایان سال

سال و شهرستان	جمع کل	دولتی (بر مبنای حق بیمه ۲۷٪)			غیر دولتی (غیر قراردادی)	
		جمع	قراردادی	غیر قراردادی	جمع	بر مبنای حق بیمه ۲۷٪
.....۱۳۷۵	۱۱۷۱۳	۳۲۶	۱۳	۳۱۳	۱۱۳۸۷	۱۲۷۲
..... ۱۳۸۰	۱۳۹۹۰	۴۰۵	۲۰	۳۸۵	۱۳۵۸۵	۰
..... ۱۳۸۵	۱۶۰۷۹	۰	۰	۰	۰	۰
..... ۱۳۸۸	۳۲۴۶۹	۱۳۲۴۶	۱۲۷۳۰	۵۱۶	۱۹۲۲۳	۰
..... ۱۳۸۹	۲۹۲۱۷	۵۰۲	۱۰۵	۳۹۷	۲۸۷۱۵	۰
..... ۱۳۹۰	۲۹۳۰۹	۵۲۹	۱۲۸	۴۰۱	۲۸۷۸۰	۹
..... ۱۳۹۱	۲۵۶۱۳	۵۳۳	۱۰۵	۴۲۸	۲۵۰۸۰	۰
..... ۱۳۹۲	۲۵۸۱۴	۵۷۲	۱۰۹	۴۶۳	۲۵۲۴۲	۰
.....ابركوه.....	۱۲۵۸	۳۴	۴	۳۰	۱۲۲۴	۰
.....اردكان.....	۱۸۰۹	۵۱	۷	۴۴	۱۷۵۸	۰
.....اشكذر.....	۱۳۳۲	۴۶	۱۴	۳۲	۱۲۸۶	۰
.....بافق.....	۱۳۶۳	۵۱	۹	۴۲	۱۳۱۲	۰
.....بهباد.....	۳۴۲	۲۶	۰	۲۶	۳۱۶	۰
.....تفت.....	۱۳۰۳	۵۲	۹	۴۳	۱۲۵۱	۰
.....خاتم.....	۷۷۶	۲۳	۱	۲۲	۷۵۳	۰
.....مهریز.....	۱۴۶۴	۳۸	۷	۳۱	۱۴۲۶	۰
.....میبد.....	۱۴۵۶	۵۲	۱۰	۴۲	۱۴۰۴	۰
.....یزد.....	۱۴۷۱۱	۱۹۹	۴۸	۱۵۱	۱۴۵۱۲	۰

(۱) از سال ۱۳۸۰ حق بیمه ۱۸٪ حذف شده است.

مأخذ- اداره کل تامین اجتماعی استان یزد

۱۶-۱۴- بیمه شدگان اصلی زیر پوشش اداره کل تامین اجتماعی بر حسب جنس و نوع بیمه در پایان سال

غیر دولتی (غیر قراردادی)		دولتی (بر مبنای حق بیمه ۲۷٪)			جمع کل	جنس و سال
بیمبنای حق بیمه ٪۲۷	بیمبنای ^(۱) حق بیمه ٪۱۸	جمع	غیر قراردادی	قراردادی		
مرد و زن						
۱۰۹۷۵۵	.	۱۰۹۷۵۵	۱۱۴۸۸	۷۷۵	۱۲۲۶۳	۱۴۸۰۳۷ ۱۳۸۵
۱۵۳۱۸۸	.	۱۵۳۱۸۸	۱۷۸۴۴	۶۴۷	۱۸۴۹۱	۲۱۳۳۶۹ ۱۳۸۸
۱۶۴۳۰۴	.	۱۶۴۳۰۴	۱۷۶۳۶	.	۱۷۶۳۶	۲۳۰۰۸۶ ۱۳۸۹
۱۶۵۷۳۲	.	۱۶۵۷۳۲	۱۹۴۸۲	.	۱۹۴۸۲	۲۵۱۳۷۷ ۱۳۹۰
۱۷۵۲۹۶	.	۱۷۵۲۹۶	۱۹۷۴۱	.	۱۹۷۴۱	۲۷۲۸۰۶ ۱۳۹۱
۱۶۷۴۷۵	.	۱۶۷۴۷۵	۱۹۵۵۶	.	۱۹۵۵۶	۲۶۷۳۴۹ ۱۳۹۲
مرد						
۹۷۴۱۱	.	۹۷۴۱۱	۷۳۳۲	۶۷۵	۸۰۰۷	۱۳۰۶۶۹ ۱۳۸۵
۱۳۲۸۴۷	.	۱۳۲۸۴۷	۱۲۷۰۰	۵۹۹	۱۳۲۹۹	۱۸۱۳۷۲ ۱۳۸۸
۱۴۷۹۴۳	.	۱۴۷۹۴۳	۱۲۳۰۳	.	۱۲۳۰۳	۲۰۱۳۰۳ ۱۳۸۹
۱۴۸۷۴۳	.	۱۴۸۷۴۳	۱۳۴۶۱	.	۱۳۴۶۱	۲۱۲۲۴۲ ۱۳۹۰
۱۵۴۶۷۳	.	۱۵۴۶۷۳	۱۳۷۸۰	.	۱۳۷۸۰	۲۲۶۲۰۳ ۱۳۹۱
۱۴۸۰۲۵	.	۱۴۸۰۲۵	۱۲۳۳۹	.	۱۲۳۳۹	۲۲۱۱۹۸ ۱۳۹۲
زن						
۱۲۳۴۴	.	۱۲۳۴۴	۴۱۵۶	۱۰۰	۴۲۵۶	۱۷۳۶۸ ۱۳۸۵
۲۰۳۴۱	.	۲۰۳۴۱	۵۱۴۴	۴۸	۵۱۹۲	۳۱۹۹۷ ۱۳۸۸
۱۶۳۶۱	.	۱۶۳۶۱	۵۳۳۳	.	۵۳۳۳	۲۸۷۸۳ ۱۳۸۹
۱۶۹۸۹	.	۱۶۹۸۹	۶۰۲۱	.	۶۰۲۱	۳۹۱۳۵ ۱۳۹۰
۲۰۶۲۳	.	۲۰۶۲۳	۵۹۶۱	.	۵۹۶۱	۴۶۶۰۳ ۱۳۹۱
۱۹۴۵۰	.	۱۹۴۵۰	۷۲۱۷	.	۷۲۱۷	۴۶۱۵۱ ۱۳۹۲



۱۶-۱۴- بیمه شدگان اصلی زیر پوشش اداره کل تأمین اجتماعی بر حسب جنس و نوع بیمه در پایان سال (دنباله)

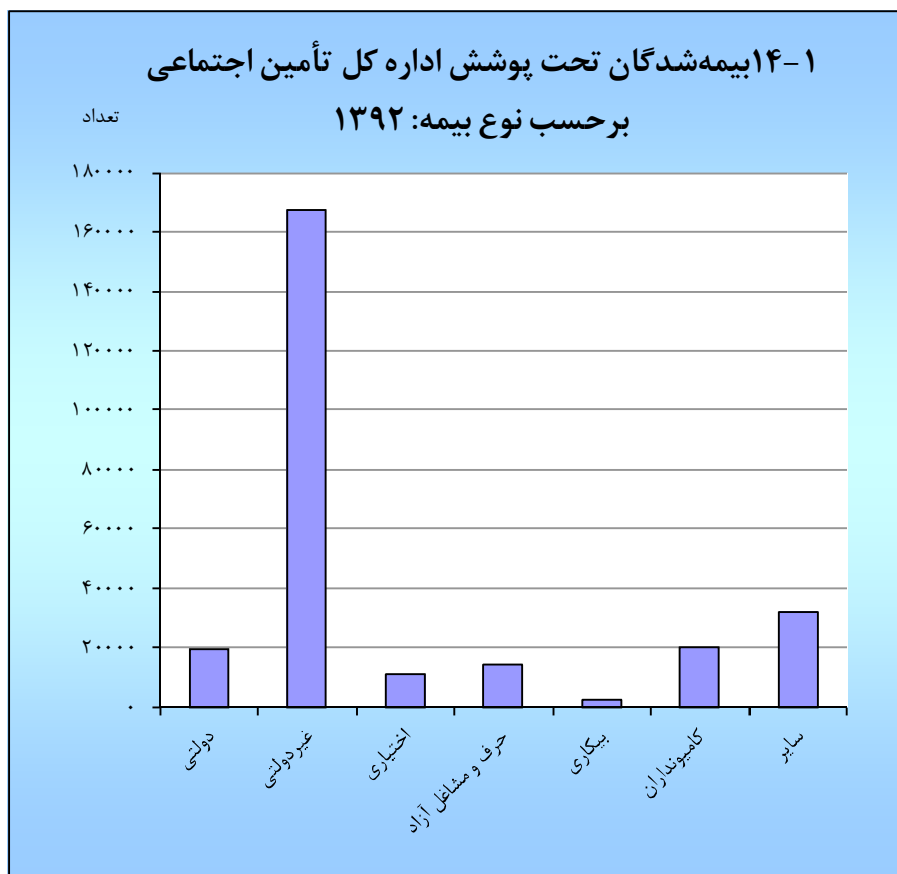
جنس و سال	اختیاری	حرف و مشاغل آزاد	بیکاری	کامیونداران ^(۲)	سایر ^(۳)
مرد و زن					
..... ۱۳۸۵	۲۰۵۱	۱۰۳۸۳	۳۱۵۸	۱۰۴۲۷	۰
..... ۱۳۸۸	۶۲۸۹	۱۱۲۳۴	۳۸۳۳	۱۲۹۴۵	۷۳۸۹
..... ۱۳۸۹	۷۶۸۵	۱۱۸۴۴	۳۳۴۲	۱۳۲۷۵	۱۲۰۰۰
..... ۱۳۹۰	۸۴۰۲	۱۴۰۵۹	۳۷۴۶	۱۶۲۹۱	۲۳۶۶۵
..... ۱۳۹۱	۹۹۳۵	۱۶۰۰۸	۳۰۹۶	۱۹۲۵۶	۲۹۴۷۴
..... ۱۳۹۲	۱۱۲۰۳	۱۴۲۸۷	۲۳۵۰	۲۰۳۱۵	۳۲۱۶۳
مرد					
..... ۱۳۸۵	۱۹۸۹	۱۰۲۷۷	۲۵۵۸	۱۰۴۲۷	۰
..... ۱۳۸۸	۶۱۲۱	۱۰۶۰۷	۳۰۳۷	۱۲۹۳۹	۲۵۲۲
..... ۱۳۸۹	۷۴۹۸	۱۱۰۹۱	۲۴۹۲	۱۳۲۶۸	۶۷۰۸
..... ۱۳۹۰	۸۲۲۷	۱۱۲۹۷	۲۷۴۸	۱۶۲۷۰	۱۱۴۹۶
..... ۱۳۹۱	۹۷۳۰	۱۲۹۷۰	۲۲۷۰	۱۹۲۲۹	۱۳۵۵۱
..... ۱۳۹۲	۱۰۹۹۳	۱۱۲۸۵	۱۶۲۰	۲۰۲۹۳	۱۶۶۴۳
زن					
..... ۱۳۸۵	۶۲	۱۰۶	۶۰۰	۰	۰
..... ۱۳۸۸	۱۶۸	۶۲۷	۷۹۶	۶	۴۸۶۷
..... ۱۳۸۹	۱۸۷	۷۵۳	۸۵۰	۷	۵۲۹۲
..... ۱۳۹۰	۱۷۵	۲۷۶۲	۹۹۸	۲۱	۱۲۱۶۹
..... ۱۳۹۱	۲۰۵	۳۰۳۸	۸۲۶	۲۷	۱۵۹۲۳
..... ۱۳۹۲	۲۱۰	۳۰۰۲	۷۳۰	۲۲	۱۵۵۲۰

(۱) از سال ۱۳۸۰ حق بیمه ۱۸٪ حذف شده است.

(۲) شامل رانندگان مسافربری و باربری می باشد

(۳) شامل قالیبافان، خادمین مساجد، باربران، مداحان و شاعران، رزمندگان و بسیجیان و... می باشد.

مأخذ- اداره کل تأمین اجتماعی استان یزد



مبنا: جدول ۱۶-۱۴

۱۷-۱۴- بیمه شدگان اصلی تحت پوشش اداره کل تامین اجتماعی بر حسب نوع بیمه و شهرستان : سال ۱۳۹۲

شهرستان	جمع کل	دولتی (بر مبنای حق بیمه ۲۷٪)			غیر دولتی (غیر قراردادی)	
		جمع	قراردادی	غیر قراردادی	جمع	بر مبنای حق بیمه ۲۷٪
کل استان.....	۲۶۷۳۴۹	۱۹۵۵۶	۰	۱۹۵۵۶	۱۶۷۴۷۵	۰
ابركوه.....	۱۱۱۴۸	۷۸۵	۰	۷۸۵	۴۵۱۸	۰
اردكان.....	۲۶۶۷۸	۱۰۶۴	۰	۱۰۶۴	۲۰۰۶۱	۰
اشكذر.....	۱۷۲۴۶	۵۵۵	۰	۵۵۵	۱۴۲۱۴	۰
بافق.....	۱۳۲۸۶	۸۵۲	۰	۸۵۲	۱۰۸۲۶	۰
بهباد.....	۱۹۵۱	۱۵۸	۰	۱۵۸	۸۰۳	۰
تفت.....	۱۱۹۴۷	۱۱۷۷	۰	۱۱۷۷	۷۰۵۶	۰
خاتم.....	۶۲۴۴	۶۰۰	۰	۶۰۰	۱۸۶۴	۰
مهریز.....	۱۳۹۴۴	۵۹۳	۰	۵۹۳	۸۵۶۵	۰
میبد.....	۲۰۷۸۸	۱۰۰۱	۰	۱۰۰۱	۱۵۱۱۲	۰
یزد.....	۱۴۴۱۱۷	۱۲۷۷۱	۰	۱۲۷۷۱	۸۴۴۵۶	۰

شهرستان	اختیاری	حرف و مشاغل آزاد	بیکاری	کامیونداران ^(۳)	سایر ^(۳)
کل استان.....	۱۱۲۰۳	۱۴۲۸۷	۲۳۵۰	۲۰۳۱۵	۳۲۱۶۳
ابركوه.....	۴۹۵	۱۰۷۲	۶۸	۲۲۷۵	۱۹۳۵
اردكان.....	۵۹۰	۹۱۸	۱۴۷	۱۶۴۹	۲۲۴۹
اشكذر.....	۳۵۲	۵۱۱	۶۰	۳۵۵	۱۱۹۹
بافق.....	۱۱۴	۴۵۷	۲۱	۱۲۵	۸۹۱
بهباد.....	۳۰	۳۸۵	۴	۲۱	۵۵۰
تفت.....	۵۰۲	۷۵۲	۱۰۲	۸۷۹	۱۴۷۹
خاتم.....	۱۰۹	۶۲۹	۳۲	۱۰۰۱	۲۰۰۹
مهریز.....	۵۰۳	۸۹۱	۳۰	۱۵۹۹	۱۷۶۳
میبد.....	۸۱۱	۱۰۹۶	۲۳۸	۸۶۳	۱۶۶۷
یزد.....	۷۶۹۷	۷۵۷۶	۱۶۴۸	۱۱۵۴۸	۱۸۴۲۱

(۱) از سال ۱۳۸۰ حق بیمه ۱۸٪ حذف شده است.

(۲) شامل رانندگان مسافربری و باربری می باشد.

(۳) شامل قالیبافان، خادمین مساجد، باربران، مداحان و شاعران، رزمندگان و بسیجیان و... می باشد.

مأخذ- اداره کل تامین اجتماعی استان یزد

۱۸-۱۴- بیمه‌شدگان آسیب دیده‌ناشی از کار، تحت پوشش اداره کل تأمین اجتماعی برحسب فعالیت محل کار

۱۳۹۲	۱۳۹۱	۱۳۹۰	۱۳۸۹	۱۳۸۸	فعالیت محل کار
۶۴۸	۵۵۸	۵۴۵	۵۶۴	۵۲۹	جمع
۸	۲	۱	۲	۱	کشاورزی، جنگلداری، شکار، صیدماهی و فعالیت های مربوط.....
۶۳	۸۱	۷۱	۷۶	۶۹	استخراج معادن
۱۰۴	۵۷	۶۲	۵۸	۵۳	صنایع مواد غذایی و دخانیات، صنایع نساجی ، ساختن البسه کفش و وسایل پوشش
۲۲	۲۹	۲۹	۳۱	۲۷	صنایع چوب ، چوب پنبه، مبل، کاغذ ، چاپ، چرم و ساختن اشیای مربوط
۲۱۰	۱۲۴	۱۱۱	۱۲۰	۱۱۳	صنایع محصولات شیمیایی، اشیای کائوچویی و محصولات مشتق از ذغال سنگ
۱۱۷	۷۹	۸۳	۷۸	۷۴	صنایع فلزات اساسی، محصولات فلزی، ماشین های الکتریکی و غیر الکتریکی
۰	۰	۰	۰	۰	سایر صنایع
۳۶	۳۹	۴۸	۴۳	۴۵	ساختمان
۵	۲	۰	۱	۰	برق ، آب ، گاز ، بخار ، خدمات ماشینی و آتش نشانی.....
۱۲	۵	۶	۱۲	۱۲	تجارت ، بانک ، بیمه ، مستغلات و امور مربوط به آنها.....
۱	۰	۱	۲	۲	حمل و نقل ، انبارداری و ارتباطات.....
۱۷	۱۰	۸	۱۰	۱۰	خدمات
۳	۱۳	۱۰	۱۱	۹	فعالیت های طبقه بندی نشده
۵۰	۱۱۷	۱۱۵	۱۲۰	۱۱۴	اظهار نشده

مأخذ- اداره کل تأمین اجتماعی استان یزد

۱۹-۱۴- کمکهای نقدی و غرامت پرداخت شده به بیمه شدگان تحت پوشش اداره کل تأمین اجتماعی (میلیون ریال)

سال	جمع		کمک هزینه ازدواج		غرامت دستمزد ایام بارداری		غرامت نقص عضو	
	تعداد مورد	مبلغ	تعداد مورد	مبلغ	تعداد مورد	مبلغ	تعداد مورد	مبلغ
..... ۱۳۸۵	۱۹۷۷۲	۹۹۶۵۴	۲۳۲۰	۳۹۶۸	۱۱۰۰	۲۷۸۸	۵۲	۶۲
..... ۱۳۸۸	۴۱۱۱۳	۲۳۷۰۲۲	۲۵۸۲	۸۳۶۴	۲۷۷۵	۱۲۸۹۱	۷	۱۳۳
..... ۱۳۸۹	۵۳۴۶۶	۲۲۷۱۷۰	۲۹۲۰	۹۷۸۲	۳۸۲۰	۱۶۵۸۳	۵	۱۳۱
..... ۱۳۹۰	۵۲۰۲۱	۳۲۲۵۱۳	۲۳۲۰	۱۲۸۶۶۸	۴۱۱۰	۲۰۴۷۵	۰	۰
..... ۱۳۹۱	۵۴۳۱۱	۲۸۲۸۴۶	۲۳۳۱	۱۰۴۴۶	۲۸۷۷	۱۳۹۲۰	۷	۱۶۶
..... ۱۳۹۲	۴۸۷۲۳	۳۰۵۱۰۶	۲۳۶۳	۱۳۳۲۰	۳۱۱۵	۳۳۴۱	۶	۲۵۴

سال	غرامت دستمزد ایام بیماری				کمک های نقدی مربوط به سایر موارد ^(۱)	
	ناشی از کار		ناشی از موارد دیگر		مبلغ نقدی مقرری ایام بیکاری	تعداد مورد
	تعداد مورد	مبلغ	تعداد مورد	مبلغ		
..... ۱۳۸۵	۱۱۰۰	۱۲۰۸	۱۵۲۰۰	۱۹۵۶۵	۴۸۷۷۸	۰۰۰
..... ۱۳۸۸	۸۳۳	۱۸۶۴	۲۰۳۹۲	۳۶۷۷۷	۱۳۸۶۱۸	۱۴۵۲۴
..... ۱۳۸۹	۱۰۴۸	۲۷۵۲	۲۷۳۵۲	۴۵۴۷۹	۱۵۲۰۱۶	۱۸۳۲۱
..... ۱۳۹۰	۶۹۵	۳۳۲۲	۲۶۷۴۴	۵۱۲۳۸	۱۱۸۲۸۱	۱۸۱۵۲
..... ۱۳۹۱	۱۰۲۰	۳۵۷۷	۲۸۲۶۴	۵۲۱۰۷	۲۰۲۰۶۱	۱۹۸۱۲
..... ۱۳۹۲	۸۹۵	۴۶۰۴	۲۴۸۸۴	۶۶۲۰۱	۱۸۶۸۴۴	۱۷۴۶۰

(۱) این آمار شامل: هزینه کفن و دفن، اورتوپروتز، هزینه سفر و اقامت بیمار و همراه می باشد.

مأخذ- اداره کل تأمین اجتماعی استان یزد

۱۴-۲۰- مستمری بگیران زیر پوشش ادلره کل تأمین اجتماعی و مبلغ پرداختی به آنان (میلیون ریال)

بازنشستگان		جمع		سال و شهرستان
مبلغ	تعداد	مبلغ	تعداد	
۹۲۹۶۷۰	۲۱۰۵۵	۱۶۰۱۱۴۶	۳۱۹۹۲۱۳۸۸
۱۱۵۴۸۲۱	۲۳۲۷۰	۱۹۵۴۹۵۲	۳۸۴۵۳۱۳۸۹
۵۳۳۲۰۱	۲۵۵۱۱	۱۳۷۵۶۹۱	۴۵۵۹۵۱۳۹۰
۱۷۹۳۰۹۴	۲۸۹۶۴	۲۹۷۲۱۸۳	۴۷۹۶۷۱۳۹۱
۲۵۷۳۲۳۰	۳۰۳۶۱	۴۰۱۹۲۰۹	۵۱۶۰۲۱۳۹۲
۴۷۸۵۲	۸۱۳	۸۳۹۸۵	۱۵۷۷ابركوه
۹۹۰۷۶	۱۴۷۲	۱۷۴۳۲۰	۲۷۰۸اردكان
۸۲۰۵۸	۱۰۴۷	۱۲۷۳۰۵	۱۷۶۱اشكندر
۱۴۶۴۸۶	۱۴۴۸	۲۱۵۹۶۱	۲۵۸۴بافق
.بهاپاد
۸۴۱۶۲	۱۱۳۶	۱۳۹۸۵۶	۲۰۸۹تفت
۹۶۷۷	۱۷۵	۲۰۰۴۱	۴۲۹خاتم
۵۹۶۰۶	۹۲۸	۱۰۸۲۵۴	۱۸۰۱مهریز
۱۳۴۰۰۰	۱۸۸۹	۲۲۱۷۴۴	۳۲۵۵میبد
۱۹۱۰۳۱۳	۲۱۴۵۳	۲۹۲۷۷۴۳	۳۵۳۹۸یزد

۵

۲۰-۱۴- مستمری بگيران زیرپوشش اداره کل تأمین اجتماعی و مبلغ پرداختی به آنان (دنباله)
(میلیون ریال)

سایر پرداختی ها ^(۱)	بازماندگان مستمری بگير		ازکارافتادگان				سال و شهرستان
	مبلغ	تعداد	ناشی ازمواردديگر		ناشی ازکار		
			مبلغ	تعداد	مبلغ	تعداد	
۳۱۴۸۴۱	۲۶۷۹۵۶	۸۰۰۹	۷۶۶۹۸	۲۴۴۲	۱۱۹۸۱	۴۸۶۱۳۸۸
۳۸۲۲۶۹	۳۱۴۵۹۶	۱۲۰۴۶	۹۰۱۵۲	۲۶۴۱	۱۳۱۱۴	۴۹۶۱۳۸۹
۳۱۸۲۱۱	۳۸۷۹۸۲	۱۷۱۳۸	۱۲۴۰۶۷	۲۴۲۹	۱۲۲۳۰	۵۱۷۱۳۹۰
۵۴۲۵۵۹	۴۹۲۴۰۷	۱۵۹۶۷	۱۴۲۱۸۶	۲۴۹۹	۱۹۳۷	۵۳۷۱۳۹۱
۶۷۹۴۸۹	۶۰۲۳۵۴	۱۸۲۹۲	۱۴۶۳۳۵	۲۴۰۱	۱۷۸۰۱	۵۴۸۱۳۹۲
۱۲۵۹۸	۱۹۱۳۵	۶۹۰	۴۰۴۱	۶۶	۳۵۹	۸ابركوه
۳۲۲۰۶	۳۲۱۰۶	۱۰۲۹	۹۹۴۹	۱۶۳	۹۸۳	۴۴اردكان
۲۱۰۱۳	۱۹۲۵۸	۶۱۳	۴۱۱۶	۶۴	۸۶۰	۳۷اشكذر
۳۱۴۵۴	۳۲۸۴۸	۱۰۳۸	۴۳۷۲	۶۹	۸۰۱	۲۹بافق
.بهباد
۲۵۰۷۴	۲۲۸۰۳	۷۸۰	۶۷۴۳	۱۴۱	۱۰۷۴	۳۲تفت
۳۸۳۶	۴۷۰۱	۲۱۹	۱۴۹۳	۲۷	۳۳۴	۸خاتم
۲۰۱۱۸	۲۱۶۰۹	۷۴۹	۶۰۹۸	۱۰۱	۸۲۳	۲۳مهریز
۳۸۹۹۸	۳۴۳۳۷	۱۱۱۸	۱۳۳۲۱	۲۲۴	۱۰۸۸	۲۴میبد
۴۹۴۱۹۲	۴۱۵۵۵۷	۱۲۰۵۶	۹۶۲۰۲	۱۵۴۶	۱۱۴۷۹	۳۴۳یزد

(۱) شامل هزینه اولاد، عائله مندی، عیدی، بن مستمری بگيران و ... می باشد.

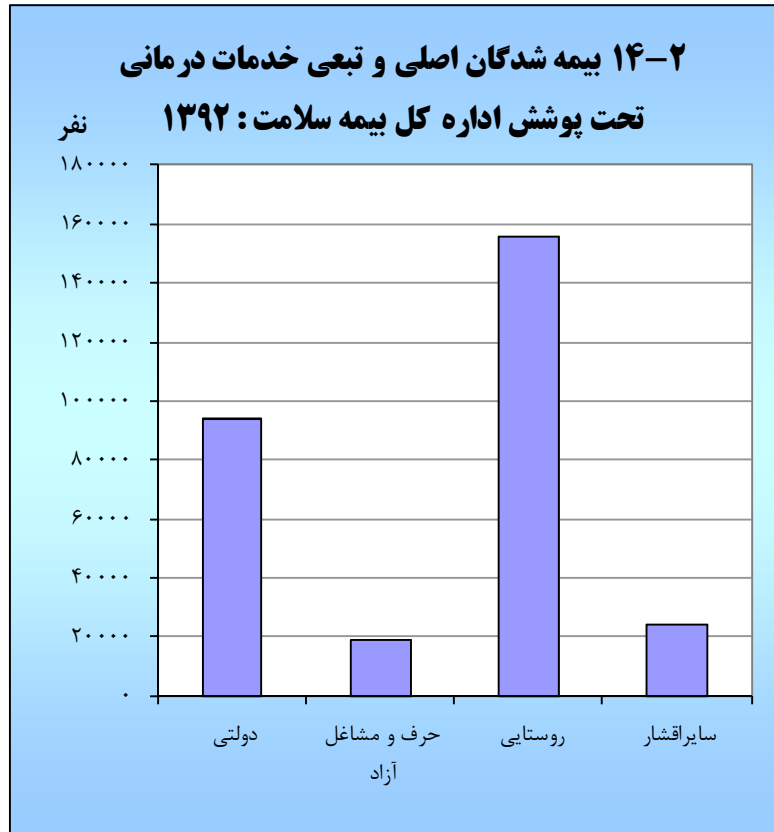
(۲) اطلاعات شهرستان بهاباد در شهرستان بافق منظور گردیده است.

مأخذ- اداره کل تأمین اجتماعی استان یزد

۲۱-۱۴- بیمه شدگان (اصلی و تبعی) خدمات درمانی تحت پوشش اداره کل بیمه سلامت استان

سال و شهرستان	جمع	دولتی	حرف و مشاغل آزاد (خویش فرمایان)	روستایی	سایر اقشار (۱)	بستری شهری
..... ۱۳۸۵	۴۲۶۰۸۸	۱۲۰۴۷۰	۵۱۶۱	۱۸۲۴۱۶	۲۶۹۹۱	۹۱۰۵۰
..... ۱۳۸۸	۳۷۰۴۵۹	۱۱۴۹۹۳	۳۰۹۴۷	۱۹۵۶۸۷	۲۸۸۳۲	.
..... ۱۳۸۹	۳۸۵۶۲۶	۱۱۱۸۶۸	۴۵۸۹۲	۱۹۸۶۱۶	۲۹۲۵۰	.
..... ۱۳۹۰	۳۸۵۸۷۷	۱۰۹۶۲۵	۵۲۵۵۳	۱۹۵۵۶۷	۲۸۱۳۲	.
..... ۱۳۹۱	۳۵۰۰۳۹	۱۰۶۴۳۶	۲۹۳۴۴	۱۸۵۴۷۸	۲۸۷۸۱	.
..... ۱۳۹۲	۲۹۲۵۳۳	۹۳۹۷۴	۱۸۷۸۱	۱۵۵۹۱۰	۲۳۸۶۸	.
..... ابرکوه	۲۳۳۵۸	۴۸۵۷	۶۴۳	۱۶۱۸۳	۱۶۷۵	.
..... اردکان	۱۷۰۱۲	۶۹۳۹	۱۳۵۶	۶۵۶۱	۲۱۵۶	.
..... اشکذر	۱۷۱۵۲	۱۹۸۱	۹۷	۱۴۴۸۸	۵۸۶	.
..... بافق	۶۹۰۸	۴۰۰۶	۲۳۶	۲۳۰۰	۳۶۵	.
..... بهاباد	۸۲۱۸	۱۵۸۳	.	۶۳۴۶	۲۸۹	.
..... تفت	۳۳۵۰۰	۳۹۴۹	۶۹۲	۲۶۸۶۴	۱۹۹۶	.
..... خاتم	۲۵۳۳۳	۱۷۱۰	۷۸	۲۲۸۵۸	۶۸۷	.
..... مهریز	۲۵۴۲۰	۳۸۳۵	۱۲۷۰	۱۷۷۸۱	۲۵۳۴	.
..... میبد	۲۳۴۷۷	۷۱۴۳	۱۶۶۰	۱۲۷۴۳	۱۹۳۱	.
..... یزد	۱۱۲۱۵۵	۵۷۹۷۱	۱۲۷۴۹	۲۹۷۸۶	۱۱۶۴۹	.

(۱) شامل جانبازان، آزادگان، خانوارهای معظم شهدا، روحانیون، طلاب حوزه های علمیه و دانشجویان می باشد و همچنین در سالهای ۱۳۷۸ لغایت ۱۳۸۰ افراد نیازمند (حمایتی) را شامل می شود.
مأخذ- اداره کل بیمه سلامت استان یزد

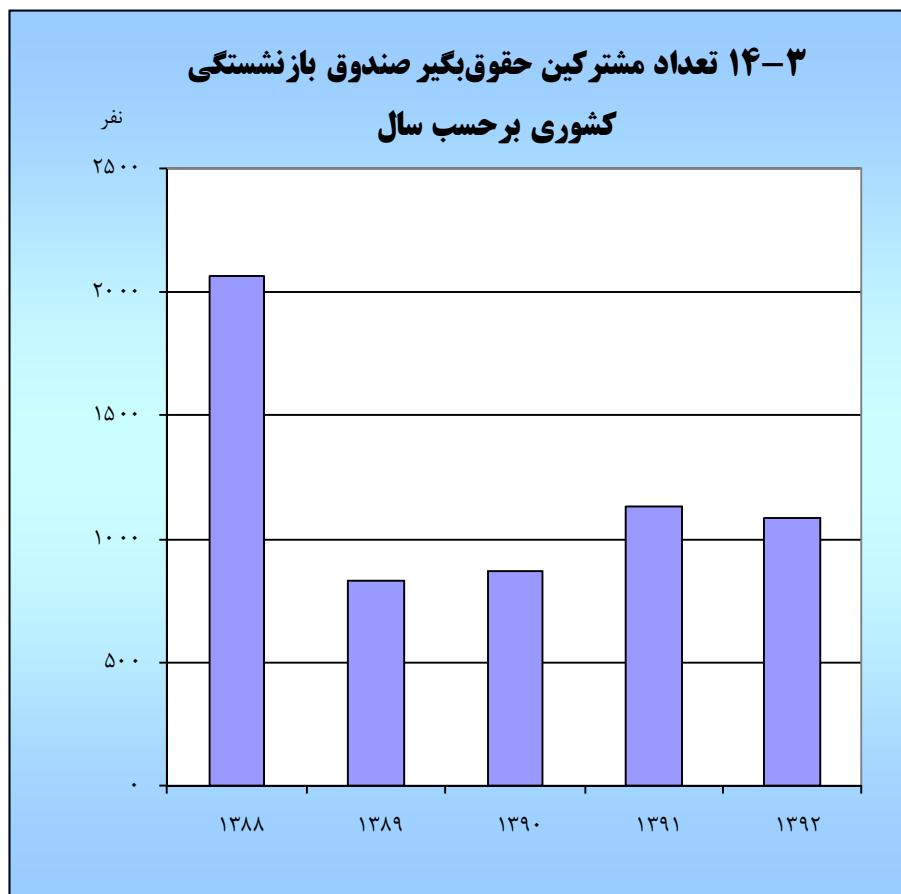


منبع: جدول ۱۴-۲۱

۱۴-۲۲- مشترکین حقوق بگیر صندوق بازنشستگی کشوری برحسب سال برقراری حکم و نوع در پایان سال

بازنشستگان فوت شده	شاغلان فوت شده	ازکارافتادگان	بازنشستگان	جمع	سال
۲۰۸۴	۹۸۹	۲۲۹	۱۸۷۷۸	۲۲۱۰۷	جمع.....
۶۳۴	۵۵۹	۶۲	۲۸۸۹	۴۱۴۴	قبل از ۱۳۷۵.....
۲۸۳	۱۵۹	۵۵	۳۰۵۱	۳۵۴۸	از ۱۳۷۶ تا ۱۳۸۰.....
۴۷۴	۱۴۷	۶۳	۵۱۶۰	۵۸۴۴	از ۱۳۸۱ تا ۱۳۸۵.....
۹۱	۲۶	۶	۱۲۰۳	۱۳۲۶ ۱۳۸۶
۱۲۰	۲۴	۲	۲۱۹۸	۲۳۴۴ ۱۳۸۷
۱۲۰	۲۱	۸	۱۹۳۵	۲۰۶۷ ۱۳۸۸
۱۰۳	۹	۶	۷۰۱	۸۳۲ ۱۳۸۹
۱۱۶	۲۰	۱۷	۶۸۳	۸۶۷ ۱۳۹۰
۱۴۳	۲۴	۱۰	۹۵۸	۱۱۳۵ ۱۳۹۱
۱۵۸	۱۹	۸	۹۰۱	۱۰۸۶ ۱۳۹۲

مأخذ- سازمان بازنشستگی کشوری، نمایندگی استان یزد



مبنا: جدول ۲۲-۱۴

۲۳-۱۴- فعالیت‌های انجام شده در زمینه امداد و نجات از سوی جمعیت هلال احمر جمهوری اسلامی ایران

سال	زلزله				سیل			
	تعداد عملیات انجام شده (مورد)	تعداد نیروهای امدادی اعزامی به عملیات (نفر)	تعداد افراد آسیب‌دیده تحت پوشش (نفر)	کمک‌های نقدی بلاعوض (هزارریال)	تعداد عملیات انجام شده (مورد)	تعداد نیروهای امدادی اعزامی به عملیات (نفر)	تعداد افراد آسیب‌دیده تحت پوشش (نفر)	کمک‌های نقدی بلاعوض (هزارریال)
۱۳۸۵....	۰	۰	۰	۰	۰	۰	۰	۰
۱۳۸۸....	۳	۰	۰	۰	۵	۰	۲۹۵	۰
۱۳۸۹....	۳	۰	۰	۰	۲	۰	۱	۰
۱۳۹۰....	۶	۰	۰	۰	۱	۰	۰	۰
۱۳۹۱....	۶	۳۹	۰	۰	۱۷	۲۷۲	۸۹۳	۰
۱۳۹۲....	۴	۵۷	۰	۰	۱۳	۱۷۲	۸۶۱۰	۰

سال	آتش‌سوزی				سایر حوادث ^(۲)			
	تعداد عملیات انجام شده (مورد)	تعداد نیروهای امدادی اعزامی به عملیات (نفر)	تعداد افراد آسیب‌دیده تحت پوشش (نفر)	کمک‌های نقدی بلاعوض (هزارریال)	تعداد عملیات انجام شده (مورد)	تعداد نیروهای امدادی اعزامی به عملیات (نفر)	تعداد افراد آسیب‌دیده تحت پوشش (نفر)	کمک‌های نقدی بلاعوض (هزارریال)
۱۳۸۵....	۳۳	۳۳	۸۹	۴۳۲۰۰	۱۲۴	۳۸۸	۲۷۰۵	۶۴۵۷
۱۳۸۸....	۱۰	۰	۱۶۸	۶۰۵۳۰	۳۹	۳۶	۳۶	۰
۱۳۸۹ ^(۱)	۲۹	۰	۶۲	۳۰۸۰۰	۲۱۷	۴۰۴	۶۳۸	۰
۱۳۹۰....	۲۱	۶۳	۷۶	۴۸۴۰۰	۲۸۸	۸۶۴	۷۳۵	۰
۱۳۹۱....	۱	۴	۱	۴۰۰۰	۵۹۱	۲۷۶۲	۵۸۵۱	۰
۱۳۹۲....	۰	۰	۱۴	۳۰۰۰۰۰	۱۵۴۳	۲۶۵۴	۴۳۲۰	۰

(۱) در ستون اول آتش‌سوزی به تعداد ۱۴ نفر از ۳۹ نفر کمک شده که مبلغ آن در ستون مربوطه قید گردیده است.

(۲) در قسمت سایر حوادث که شامل تصادفات جاده‌ای، نجات در کویر و کوهستان و فضای معلق می‌شود.

مأخذ- جمعیت هلال احمر استان یزد