

# فصل دوم

## جمعیّت





#### مقدمه

اطلاعات آماری این فصل، شامل تعداد جمعیت و ویژگی های آن بر اساس آخرین سرشماری جمعیت در سال ۱۳۹۰ و مقایسه اقلام منتخب جمعیتی در سرشماری های انجام شده و نیز تعداد وقایع حیاتی ولادت، فوت، ازدواج و طلاق می باشد که در زیر به سابقه تولید آمار در هر یک از زمینه های یاد شده، اشاره می شود.

در زمان قاجاریه تلاش های پراکنده ای برای شمارش جمعیت انجام گرفت که اغلب به صورت موردی به اجرا در آمده است در سال ۱۲۹۷، اداره ثبت احوال کشور به منظور ثبت وقایع چهارگانه، تأسیس شد. با ثبت اطلاعات مربوط به ولادت، فوت، ازدواج و طلاق توسط اداره مذکور، ضرورت اطلاع از جمعیت کشور و تعیین سازمانی که موظف به جمع آوری این اطلاعات باشد، مورد توجه قرار گرفت.

در سال ۱۳۰۳ شمسی، با تصویب آیین نامه ای، مسئولیت جمع آوری و تمرکز بخشیدن به آمارهای مورد نیاز، بر عهده وزارت کشور گذاشته شد. تصویب نامه مذکور با انجام تغییراتی در سال ۱۳۰۷، از تصویب مجلس شورای ملی وقت گذشت و جنبه قانونی یافت و از آن زمان، اداره ثبت احوال کشور به "اداره کل آمار و ثبت احوال" تغییر نام داد. اداره مذکور از سال ۱۳۴۹ با نام "سازمان ثبت احوال کشور" به انجام وظایف قانونی خود ادامه داده است.

در خرداد ماه سال ۱۳۱۸، اولین قانون سرشماری به تصویب مجلس شورای ملی رسید. در اجرای این قانون، سرشماری جمعیت از دهم اسفند ماه همان سال در شهر تهران و در سال های ۱۳۱۹ و ۱۳۲۰ در ۳۳ شهر کشور به تدریج به اجرا درآمد، ولی ادامه آن به علت وقایع شهریور ۱۳۲۰ به تعویق افتاد. در اسفند ماه ۱۳۳۱، سازمان همکاری آمار عمومی تشکیل شد و در فروردین سال ۱۳۳۲ قانون آمار و سرشماری به تصویب رسید. در این سال، اداره آمار و سرشماری از اداره کل آمار و ثبت احوال جدا شد و به سازمان همکاری آمار عمومی پیوست و به این ترتیب، برای اولین بار سازمانی به طور انحصاری موظف به جمع آوری آمار شد. این سازمان در سال ۱۳۳۴ به وزارت کشور وابسته شد و نام آن به "اداره کل آمار" عمومی تغییر یافت و سپس در سال ۱۳۳۵، اولین سرشماری عمومی جمعیت را در کل کشور به اجرا درآورد.

با تأسیس اداره کل آمار عمومی و اجرای سرشماری عمومی کشور، در سال های ۱۳۳۵، فعالیت های آماری وارد مرحله جدیدی شد و همه ساله طرح های گوناگون آماری در زمینه های مختلف اجتماعی-اقتصادی به مرحله اجرا درآمد. نیاز روز افزون دستگاه های برنامه ریزی کشور به آمار و اطلاعات و ضرورت همکاری نزدیک سازمان اصلی تولید کننده آمار با دستگاه برنامه ریزی، موجب شد تا در سال ۱۳۴۴، اداره کل آمار عمومی از وزارت کشور جدا و با نام "مرکز آمار ایران" به سازمان برنامه ملحق گردد.

این مرکز به عنوان اولین اقدام، سرشماری عمومی نفوس و مسکن را طبق قانون در آبان ماه سال ۱۳۴۵ به مرحله اجرا درآورد.

بنا به ضرورت، قانون تأسیس مرکز آمار ایران در سال ۱۳۵۳ مورد تجدید نظر قرار گرفت و قانون فعلی این مرکز به تصویب رسید.

## سالنامه آماری استان هرمزگان ۱۳۹۲

### ۲- جمعیت

با تصویب قانون جدید مرکز آمار ایران و اعمال تجدید نظر در ساختار سازمانی آن، این مرکز در آبان سال ۱۳۵۵ دومین سرشماری عمومی نفوس و مسکن کشور را به انجام رسانید.

در سال ۱۳۶۵، اولین سرشماری عمومی نفوس و مسکن در نظام جمهوری اسلامی ایران به مرحله اجرا درآمد که نتایج آن، اطلاعات و آمارهای لازم را برای انجام برنامه ریزهای توسعه اجتماعی-اقتصادی کشور فراهم آورد.

افزایش غیر قابل انتظار جمعیت کشور طی سال های ۱۳۵۵ لغایت ۱۳۶۵ که آگاهی از روند تغییرات جمعیت پس از سال ۱۳۵۵ را مورد تأکید قرار می داد و نیز وجود جابه جایی های عمده، ناشی از جنگ تحمیلی که چارچوب های آماری حاصل از سرشماری عمومی نفوس و مسکن سال ۱۳۶۵ را دستخوش دگرگونی های بزرگ و غیر قابل اغماض کرده بود، سیستم برنامه ریزی کشور و به تبع آن، مرکز آمار ایران را بر آن داشت که در زمانی کوتاه تر از فاصله متداول ده ساله، به انجام یک تمام شماری از جمعیت کشور تحت عنوان "طرح آمارگیری جاری جمعیت سال ۱۳۷۰" اقدام کند و برای اولین بار در کشور، سرشماری جمعیت را با یک آمارگیری نمونه ای همراه سازد. در سال ۱۳۷۵، پنجمین سرشماری عمومی نفوس و مسکن به مرحله اجرا درآمد. و سر شماری ۱۳۸۵، ششمین سرشماری عمومی نفوس و مسکن کشور است که در آبان ماه ۱۳۸۵ در سراسر کشور به اجرا درآمد و هفتمین سرشماری عمومی نفوس و مسکن کشور نیز که در آبان ماه ۱۳۹۰ در سراسر کشور به اجرا درآمد. سرشماری ۱۳۹۰ دارای ویژگی هایی است که آن را از سرشماری های پیشین متمایز می کند.

آمارهای این فصل بر اساس نتایج سرشماری عمومی نفوس و مسکن سال ۱۳۹۰ همراه با خلاصه ای از نتایج سرشماری های قبلی ارائه می شود. علاوه بر این آمار مربوط به وقایع حیاتی ولادت، فوت، ازدواج و که توسط سازمان ثبت احوال کشور ثبت می شود نیز، در این فصل ارائه شده است.

#### تعاریف مفاهیم به کار رفته در این فصل به شرح زیر است:

**جمعیت (جامعه مورد سرشماری):** اعضای همه خانوارهای معمولی ساکن، مؤسسه ای و گروهی که اقامتگاه معمولی آنان در زمان سرشماری در ایران قرار دارد و نیز اعضای تمامی خانوارهای معمولی غیر ساکن کشور، جامعه مورد سرشماری را تشکیل می دهند. اعضای هیئت های سیاسی و سفارتخانه های خارجی در ایران و افراد خانوار آنان جزو جامعه مورد سرشماری محسوب نمی شوند، اما ایرانیان عضو هیئت های سیاسی و سفارتخانه های ایران در خارج از کشور و افراد خانوار آنان، جزو جامعه مورد سرشماری به حساب می آیند.

**خانوار معمولی:** خانوار معمولی از چند نفر تشکیل می شود که با هم در یک اقامتگاه زندگی می کنند، با یکدیگر همخرج هستند و معمولاً با هم غذا می خورند. در موارد خانوار معمولی می تواند یک نفره باشد.

**خانوار معمولی ساکن:** خانواری که در اقامتگاه ثابت (مکان های محل سکونت ساخته شده از مصالح سخت و نیز چادر ثابت، آلونک، کپر و ...) سکونت دارد، "خانوار معمولی ساکن" نامیده می شود.

## سالنامه آماری استان هرمزگان ۱۳۹۲

### ۲- جمعیت

**خانوار معمولی غیر ساکن:** خانواری که در زمان سرشماری اقامتگاه ثابتی سکونت ندارد " خانوار معمولی غیر ساکن" نامیده می شود. این دسته از خانوارها سه گروه زیر را در بر می گیرد:

۱- خانوارهایی که در زمان سرشماری در کوچ به سر می برند و یا در خارج شهرها و آبادی ها در سرپناه قابل حمل زندگی می کنند.

۲- خانوارهایی که در محل ثابتی زندگی نمی کنند و به طور مداوم محل زندگی خود را تغییر می دهند، مانند کولی ها.

۳- خانوارهایی که محل زندگی مشخصی ندارند و شب ها معمولاً در پارک ها، خرابه ها، زیر پل و ... بیتوته می کنند.

**خانوار مؤسسه ای:** مجموعه افرادی که به دلیل داشتن هدف یا ویژگی های مشترک با هم در یک مؤسسه بنا بر مجوز یا بر اساس مقررات و ضوابط معینی مسئولیت منزل دادن ( ارائه محل سکونت همراه با خدمات و تسهیلات) به آنان را بر عهده دارد خانوار مؤسسه ای نامیده می شود، نمونه های مشخصی از خانوارهای مؤسسه ای عبارتند از: پادگان ها و پاسگاه های نظامی و انتظامی ، خوابگاه های متاهلین، آسایشگاه های روانی و ...

**خانوار گروهی:** مجموعه افرادی که تمام یا اغلب آنان به دلیل دارا بودن شرایط خاص ( به طور عمده داشتن ویژگی مشترک) اقامتگاه مشترکی را برای سکونت خود انتخاب کرده اند و به طور مشترک امور زندگی در آن اقامتگاه را اداره می کنند خانوار گروهی نامیده می شود.

**شهر (نقطه شهری):** منظور از شهر، هر یک از نقاط جغرافیایی است که دارای شهرداری باشد.

در سرشماری های قبل از سال ۱۳۶۵، تمامی مراکز شهرستانها ( بدون در نظر گرفتن تعداد جمعیت آن ها ) و نقاطی که تعداد جمعیت آن ها در موقع سرشماری ، پنج هزار نفر و بیش تر بوده شهر به حساب آمده است.

**آبادی (نقطه روستایی):** آبادی به مجموعه یک یا چند مکان و اراضی به هم پیوسته ( اعم از کشاورزی و غیر کشاورزی ) گفته می شود که خارج از محدوده شهرها واقع شده و دارای محدوده ثبتي یا عرفی مستقل باشد. اگر آبادی در زمان سرشماری ، محل سکونت خانوار یا خانوارهایی باشد " دارای سکنه" و در غیر این صورت " خالی از سکنه" تلقی می شود.

**جمعیت ساکن در نقاط شهری:** منظور از جمعیت ساکن در نقاط شهری در هر یک از محدوده های بخش ، شهرستان، استان یا کشور ، جمعیت تمامی شهرهایی است که در همان محدوده قرار دارد و جمعیت هر شهر، عبارت است از مجموع تعداد اعضای همه خانوارهای معمولی ساکن، مؤسسه ای و گروهی که اقامتگاه معمولی آنان در زمان سرشماری در آن شهر واقع است.

**جمعیت ساکن در نقاط روستایی:** منظور از جمعیت ساکن در نقاط روستایی در هر یک از محدوده های دهستان ، بخش، شهرستان ، استان یا کشور ، جمعیت تمامی آبادی هایی است که در همان محدوده قرار دارد و جمعیت هر آبادی ،

## سالنامه آماری استان هرمزگان ۱۳۹۲

### ۲- جمعیت

عبارت است از مجموع تعداد اعضای همه خانوارهای معمولی ساکن ، مؤسسه ای و گروهی که اقامتگاه معمولی آنان در زمان سرشمای در آن آبادی واقع است.

**جمعیت غیر ساکن:** منظور از جمعیت غیر ساکن در هریک از محدوده های شهرستان، استان یا کشور ، جمعیت تمامی خانوارهای معمولی غیر ساکنی است که در همان محدوده سرشماری شده اند.

**سرپرست خانوار:** عضوی از خانوار است که سایر اعضا او را به این عنوان می شناسند . لازم به ذکر است، سرپرست خانوار عضوی از خانوار است که معمولاً "مسئولیت تأمین تمام یا بخش عمده ای از هزینه های خانوار یا تصمیم گیری در مورد نحوه هزینه کردن درآمدهای خانوار را بر عهده دارد.

سرپرست خانوار لزوماً "مسئول ترین عضو خانوار نیست و می تواند زن یا مرد باشد و معمولاً" بیش تر از ده سال سن دارد، بدیهی است که در خانوار یک نفره ، تنها عضو خانوار، سرپرست خانوار محسوب می شود.

**سن:** منظور از سن فرد تعداد سال های کاملی است که از زمان تولد فرد گذشته است.

**میانگین سنی:** متوسط سن افراد یک جامعه است.

**میان سنی:** سنی است که جمعیت را از نظر تعداد به دو گروه مساوی تقسیم کند.

#### گزیده اطلاعات

براساس نتایج سرشماری عمومی نفوس و مسکن ۱۳۹۰، جمعیت استان هرمزگان با نرخ رشدی معادل ۲/۳۷ درصد از ۱۴۰۳۶۷۴ نفر در سال ۱۳۸۵ به ۱۵۷۸۱۸۳ نفر در سال ۱۳۹۰ رسیده است. در فاصله دو سرشماری فوق‌الذکر جمعیت در مناطق شهری با متوسط نرخ رشد سالانه ۲/۶۹ درصد، و در مناطق روستایی با متوسط نرخ رشد سالانه ۲/۰۳ درصد افزایش پیدا کرده است. بیشترین نرخ رشد سالانه جمعیت مربوط به شهرستان بшаگرد (۴/۱۶ درصد) و کمترین نرخ رشد مربوط به حاجی آباد (۰/۳۰ درصد) بوده است.

در سال ۱۳۹۰ استان دارای ۳۹۷۴۵۲ خانوار بوده که از این تعداد، ۲۰۴۵۵۹ خانوار با جمعیتی برابر ۷۸۸۴۷۱ نفر در مناطق شهری و ۱۹۲۱۹۶ خانوار با جمعیتی برابر ۷۸۶۳۷۹ نفر، در مناطق روستایی ساکن بوده‌اند. بر این اساس نرخ شهرنشینی در استان در سال ۱۳۹۰ به ۵۰ درصد و میزان جمعیت ساکن در روستا نیز ۵۰ درصد بوده است.

متوسط بعد خانوار در کشور در سال‌های ۱۳۸۵ و ۱۳۹۰ به ترتیب ۴ و ۳/۵ نفر بوده و در استان بعد خانوار از ۴/۶ نفر در سال ۱۳۸۵ به ۴ نفر در سال ۱۳۹۰ رسیده است. همچنین بعد خانوار شهری استان ۳/۸ نفر و بعد خانوار روستایی استان ۴ نفر بوده است. در سال ۱۳۹۰ بیشترین بعد خانوار مربوط به شهرستان ابوموسی با ۷/۴ نفر و کمترین بعد خانوار مربوط به شهرستان حاجی‌آباد (با ۳/۷ نفر) بوده است.

نسبت جنسی جمعیت در استان در این سال معادل ۱۰۳ نفر بوده است. به عبارت دیگر، در مقابل هر یکصد نفر زن، ۱۰۳ نفر مرد وجود داشته است. بیشترین میزان جمعیت استان هم در مردان و هم در زنان، در گروه سنی ۲۴-۲۰ ساله قرار داشته است. بطوری‌که ۱۲/۰۲ درصد از جمعیت زنان و ۱۱/۹۴ درصد از جمعیت مردان در این گروه سنی قرار دارند. پس از آن در گروه ۲۹-۲۵ ساله که ۱۱/۷۹ درصد زنان و ۱۱/۴۴ درصد مردان در این گروه قرار داشته‌اند.

در سال ۱۳۹۲ از حدود ۳۸۴۴۶ ولادت ثبت شده ۴۸/۸ درصد متولدین دختر بوده‌اند. همچنین در این سال بیش از ۱۵ هزار ازدواج و بیش از ۲۰۰۰ طلاق به ثبت رسیده است.

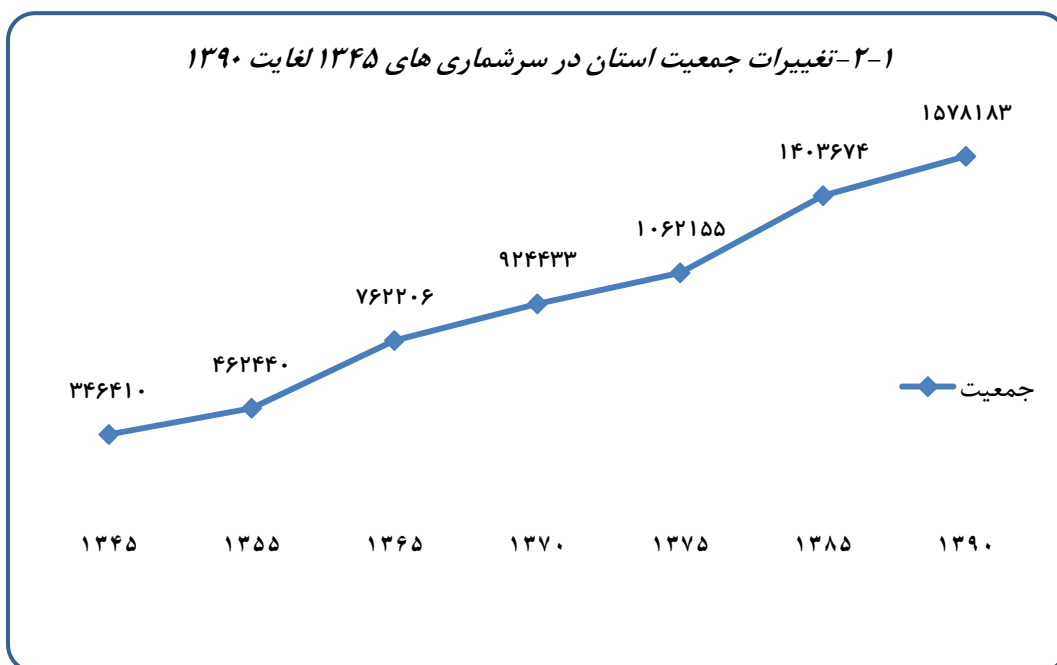
# سالنامه آماری استان هرمزگان ۱۳۹۲

## ۲- جمعیت

### ۲-۱- جمعیت و متوسط رشد سالانه

متوسط رشد سالانه (درصد)	جمعیت	شرح
-	۳۴۶۴۱۰	آبان ۱۳۴۵
۲/۹۳	۴۶۲۴۴۰	آبان ۱۳۵۵
۵/۱۲	۷۶۲۲۰۶	مهر ۱۳۶۵
۳/۹۳	۹۲۴۴۳۳	مهر ۱۳۷۰
۲/۸۲	۱۰۶۲۱۵۵	آبان ۱۳۷۵
۲/۸۳	۱۴۰۳۶۷۴	آبان ۱۳۸۵
۲/۳۷	۱۵۷۸۱۸۳	آبان ۱۳۹۰

مأخذ- مرکز آمار ایران



مبنا جدول ۲-۱



## سالنامه آماری استان هرمزگان ۱۳۹۲

۲- جمعیت

۲-۲- خانوار و جمعیت بر حسب جنس در نقاط شهری و روستایی

جمعیت			تعداد خانوار	شرح
زن	مرد	مرد و زن		
<b>کل استان</b>				
۱۶۸۵۹۰	۱۷۷۸۲۰	۳۴۶۴۱۰	۷۷۸۵۵	آبان ۱۳۴۵.....
۲۲۳۹۹۹	۲۳۸۴۴۱	۴۶۲۴۴۰	۱۰۰۲۴۱	آبان ۱۳۵۵.....
۳۷۲۸۷۷	۳۸۹۳۲۹	۷۶۲۲۰۶	۱۴۸۵۱۹	مهر ۱۳۶۵.....
۴۴۷۶۱۷	۴۷۶۸۱۶	۹۲۴۴۳۳	۱۶۴۹۲۳	مهر ۱۳۷۰.....
۵۱۴۵۵۳	۵۴۷۶۰۲	۱۰۶۲۱۵۵	۱۹۵۳۲۹	آبان ۱۳۷۵.....
۶۷۸۴۷۶	۷۲۵۱۹۸	۱۴۰۳۶۷۴	۳۰۴۵۰۷	آبان ۱۳۸۵.....
<b>۷۷۵۴۲۵</b>	<b>۸۰۲۷۵۸</b>	<b>۱۵۷۸۱۸۳</b>	<b>۳۹۷۴۵۲</b>	<b>آبان ۱۳۹۰<sup>(۱)</sup>.....</b>
<b>نقاط شهری</b>				
۲۵۸۲۴	۲۷۱۷۶	۵۳۰۰۰	۱۰۸۹۸	آبان ۱۳۴۵.....
۵۶۵۹۲	۶۶۸۷۰	۱۲۳۴۶۲	۲۵۹۴۶	آبان ۱۳۵۵.....
۱۴۸۶۵۹	۱۵۹۵۴۰	۳۰۸۱۹۹	۵۸۹۰۰	مهر ۱۳۶۵.....
۱۸۳۴۶۹	۱۹۸۳۵۱	۳۸۱۸۲۰	۶۸۹۸۸	مهر ۱۳۷۰.....
۲۱۰۶۰۳	۲۳۳۳۶۷	۴۴۳۹۷۰	۸۳۹۵۱	آبان ۱۳۷۵.....
۳۱۳۶۷۸	۳۴۷۶۴۷	۶۶۱۳۲۵	۱۵۰۱۷۸	آبان ۱۳۸۵.....
<b>۳۸۳۷۸۹</b>	<b>۴۰۴۶۸۲</b>	<b>۷۸۸۴۷۱</b>	<b>۲۰۴۵۵۹</b>	<b>آبان ۱۳۹۰.....</b>
<b>نقاط روستایی</b>				
۱۴۲۷۶۶	۱۵۰۶۴۴	۲۹۳۴۱۰	۶۶۹۵۷	آبان ۱۳۴۵.....
۱۶۷۴۰۷	۱۷۱۵۷۱	۳۳۸۹۷۸	۷۴۲۹۵	آبان ۱۳۵۵.....
۲۲۳۵۴۱	۲۲۸۴۷۸	۴۵۲۰۱۹	۸۸۶۵۶	مهر ۱۳۶۵.....
۲۶۴۰۲۱	۲۷۸۱۲۴	۵۴۲۱۴۵	۹۵۶۹۶	مهر ۱۳۷۰.....
۳۰۱۴۶۵	۳۱۱۸۶۱	۶۱۳۳۲۶	۱۱۰۳۳۴	آبان ۱۳۷۵.....
۳۶۴۷۹۸	۳۷۷۵۵۱	۷۴۲۳۴۹	۱۵۴۳۲۹	آبان ۱۳۸۵.....
<b>۳۹۰۰۶۷</b>	<b>۳۹۶۳۱۲</b>	<b>۷۸۶۳۷۹</b>	<b>۱۹۲۱۹۶</b>	<b>آبان ۱۳۹۰.....</b>

۱- خانوار و جمعیت غیر ساکن در سرجمع محاسبه شده است.

مأخذ- مرکز آمار ایران. (ر. پ.).

۳-۲- جمعیت بر حسب گروه های سنی

آبان ۱۳۹۰	آبان ۱۳۸۵	آبان ۱۳۷۵	مهر ۱۳۷۰	مهر ۱۳۶۵	آبان ۱۳۵۵	آبان ۱۳۴۵	گروه سنی
۱۵۷۸۱۸۳	۱۴۰۳۶۷۵	۱۰۶۲۱۵۵	۹۲۴۴۳۳	۷۶۲۲۰۶	۴۶۲۴۴۰	۳۴۶۴۱۰	جمع
۱۶۸۱۴۲	۱۳۹۸۸۵	۱۳۸۸۰۱	۱۶۳۸۸۱	۱۶۱۹۸۵	۷۶۶۲۱	۵۶۱۹۷	۴-۰ ساله.....
۱۴۷۸۹۴	۱۳۵۹۱۵	۱۷۲۸۹۲	۱۶۵۵۳۷	۱۲۴۳۶۶	۶۷۵۶۴	۵۵۹۸۷	۹-۵ ساله.....
۱۴۱۰۲۷	۱۵۸۳۸۷	۱۶۵۷۶۲	۱۲۴۷۴۱	۸۶۸۳۷	۵۲۸۷۸	۳۸۷۹۹	۱۴-۱۰ ساله.....
۱۶۳۰۱۵	۱۸۶۳۲۸	۱۲۲۱۷۹	۹۰۹۹۸	۶۷۵۰۵	۴۵۸۴۰	۲۶۰۹۹	۱۹-۱۵ ساله.....
۱۸۹۰۵۷	۱۸۴۵۲۷	۸۹۲۳۹	۷۰۸۰۰	۵۷۸۲۸	۴۲۷۳۵	۱۸۳۰۶	۲۴-۲۰ ساله.....
۱۸۳۳۳۵	۱۴۳۲۷۲	۷۶۴۲۵	۶۲۳۱۱	۵۹۲۳۳	۳۱۲۲۳	۲۱۹۸۰	۲۹-۲۵ ساله.....
۱۴۵۰۲۰	۱۰۴۶۸۵	۶۳۶۴۶	۵۷۶۰۳	۴۶۶۳۴	۲۰۷۳۴	۲۶۲۶۹	۳۴-۳۰ ساله.....
۱۰۶۶۹۸	۸۳۳۸۹	۶۰۱۱۳	۴۶۱۵۲	۳۲۳۴۵	۲۰۴۶۵	۲۳۴۴۰	۳۹-۳۵ ساله.....
۸۲۴۸۸	۶۴۹۸۸	۴۳۹۰۳	۳۰۳۶۰	۱۹۶۲۵	۲۴۹۶۰	۲۰۹۵۱	۴۴-۴۰ ساله.....
۶۳۷۶۹	۵۸۱۵۲	۳۰۷۰۱	۱۸۵۷۹	۱۹۴۴۴	۲۱۱۰۸	۱۲۸۷۷	۴۹-۴۵ ساله.....
۵۷۸۱۰	۴۱۷۶۸	۱۶۹۵۹	۲۰۳۴۰	۲۴۴۱۳	۱۹۳۶۱	۱۳۱۱۰	۵۴-۵۰ ساله.....
۴۰۱۲۸	۲۸۵۶۹	۱۶۳۹۶	۲۱۸۱۹	۲۰۱۱۱	۸۶۲۲	۶۰۴۵	۵۹-۵۵ ساله.....
۲۷۸۷۶	۱۶۷۲۶	۲۲۳۰۰	۲۱۲۹۲	۱۷۴۶۸	۱۰۱۸۶	۱۰۱۲۵	۶۴-۶۰ ساله.....
۱۴۵۳۲	۱۴۸۸۶	۱۸۷۰۸	۱۱۸۱۲	۷۷۸۱	۵۲۲۴	۴۹۹۶	۶۹-۶۵ ساله.....
۱۳۵۵۷	۱۸۱۰۴	۱۱۷۷۲	۶۵۰۷	۵۹۷۰	۶۲۹۵	۶۲۹۸	۷۴-۷۰ ساله.....
۱۴۸۵۹	۱۲۸۷۷	۵۱۱۱	۲۹۴۹	۳۵۰۴	۳۲۶۹	۱۷۵۰	۷۹-۷۵ ساله.....
۱۱۰۳۸	۶۹۹۳	۲۷۹۷	۲۵۷۵	۲۸۹۲	۳۲۴۱	۲۰۳۸	۸۴-۸۰ ساله.....
۶۸۸۶	۴۲۲۴	۴۴۵۱	۶۱۷۷	۴۲۶۵	۲۱۱۴	۱۱۴۳	۸۵ ساله و بیشتر.....
۱۰۵۲	-	-	-	-	-	-	نامشخص.....

مأخذ- مرکز آمار ایران. ( ر . پ ) .

## سالنامه آماری استان هرمزگان ۱۳۹۲

۲- جمعیت

۴-۲ جمعیت بر حسب جنس، سن و وضع سکونت: آبان ۱۳۹۰

ساکن در نقاط شهری			جمع			سن
زن	مرد	مرد و زن	زن	مرد	مرد و زن	
۳۸۳۷۸۹	۴۰۴۶۸۳	۷۸۸۴۷۱	۷۷۵۴۲۵	۸۰۲۷۵۸	۱۵۷۸۱۸۳	تمامی سنین
۳۸۷۵۰	۴۰۸۴۴	۷۹۵۹۴	۸۲۲۷۶	۸۵۸۶۶	۱۶۸۱۴۲	۰-۴ ساله.....
۷۷۴۸	۸۱۴۱	۱۵۸۸۹	۱۶۴۵۵	۱۷۳۲۴	۳۳۷۷۹	کمتر از یک ساله
۷۹۰۶	۸۳۹۸	۱۶۳۰۴	۱۶۸۹۲	۱۷۴۷۰	۳۴۳۶۲	۱ ساله.....
۸۰۲۱	۸۳۶۹	۱۶۳۹۰	۱۶۸۲۸	۱۷۴۶۶	۳۴۲۹۴	۲ ساله.....
۷۶۹۵	۸۱۶۶	۱۵۸۶۱	۱۶۴۶۱	۱۷۱۵۳	۳۳۶۱۴	۳ ساله.....
۷۳۸۰	۷۷۷۰	۱۵۱۵۰	۱۵۶۴۰	۱۶۴۵۳	۳۲۰۹۳	۴ ساله.....
۳۳۸۱۳	۳۵۶۷۴	۶۹۵۴۷	۷۲۳۱۹	۷۵۵۷۵	۱۴۷۸۹۴	۵-۹ ساله
۷۲۵۴	۷۸۶۴	۱۵۱۱۸	۱۵۷۸۸	۱۶۷۶۸	۳۲۵۵۶	۵ ساله.....
۷۰۸۴	۷۲۴۳	۱۴۳۲۷	۱۴۸۵۴	۱۵۱۸۳	۳۰۰۳۷	۶ ساله.....
۶۵۰۰	۶۸۰۶	۱۳۳۰۶	۱۳۸۴۳	۱۴۵۲۸	۲۸۳۷۱	۷ ساله.....
۶۵۵۰	۶۹۷۴	۱۳۵۲۴	۱۳۹۴۹	۱۴۷۳۰	۲۸۶۷۹	۸ ساله.....
۶۴۸۵	۶۷۸۷	۱۳۲۷۲	۱۳۸۸۵	۱۴۳۶۶	۲۸۲۵۱	۹ ساله.....
۳۰۵۳۷	۳۱۴۸۷	۶۲۰۲۴	۶۹۲۰۱	۷۱۸۲۶	۱۴۱۰۲۷	۱۰-۱۴ ساله
۶۲۷۵	۶۳۸۹	۱۲۶۶۴	۱۳۷۰۶	۱۳۸۶۷	۲۷۵۷۳	۱۰ ساله.....
۵۷۲۶	۵۹۵۲	۱۱۶۷۸	۱۲۷۷۹	۱۳۵۵۷	۲۶۳۳۶	۱۱ ساله.....
۶۲۶۱	۶۴۰۶	۱۲۶۶۷	۱۴۲۷۴	۱۴۵۲۲	۲۸۷۹۶	۱۲ ساله.....
۶۰۴۷	۶۲۹۶	۱۲۳۴۳	۱۳۹۹۵	۱۴۷۹۱	۲۸۷۸۶	۱۳ ساله.....
۶۲۲۸	۶۴۴۴	۱۲۶۷۲	۱۴۴۴۷	۱۵۰۸۹	۲۹۵۳۶	۱۴ ساله.....
۳۵۹۲۵	۳۷۸۱۷۰	۷۳۷۹۵	۷۹۸۷۶	۸۳۱۳۹	۱۶۳۰۱۵	۱۵-۱۹ ساله
۶۴۵۹	۶۹۳۱	۱۳۳۹۰	۱۴۷۷۹	۱۵۵۱۸	۳۰۲۹۷	۱۵ ساله.....
۶۶۰۰	۷۳۸۴	۱۳۹۸۴	۱۴۹۵۸	۱۵۹۷۳	۳۰۹۳۱	۱۶ ساله.....
۷۱۹۰	۷۴۱۵	۱۴۶۰۵	۱۶۰۰۹	۱۶۵۳۸	۳۲۵۴۷	۱۷ ساله.....
۷۳۶۹	۷۴۶۴	۱۴۸۳۳	۱۶۴۹۹	۱۶۸۹۶	۳۳۳۹۵	۱۸ ساله.....
۸۳۰۷	۸۶۷۶	۱۶۹۸۳	۱۷۶۳۱	۱۸۲۱۴	۳۵۸۴۵	۱۹ ساله.....



## سالنامه آماری استان هرمزگان ۱۳۹۲

۲- جمعیت

۴-۲ جمعیت بر حسب جنس، سن و وضع سکونت: آبان ۱۳۹۰

ساکن در نقاط شهری			جمع			سن
زن	مرد	مرد و زن	زن	مرد	مرد و زن	
۴۷۴۳۹	۴۸۶۹۳	۹۶۱۳۲	۹۳۲۱۳	۹۵۸۴۴	۱۸۹۰۵۷	۲۴ - ۲۰ ساله
۸۹۸۱	۱۰۶۸۸	۱۹۶۶۹	۱۸۶۱۶	۲۰۳۷۲	۳۸۹۸۸	..... ۲۰ ساله
۹۶۳۵	۹۷۵۷	۱۹۳۹۲	۱۸۹۳۶	۱۹۴۳۴	۳۸۳۷۰	..... ۲۱ ساله
۹۵۲۹	۹۶۰۵	۱۹۱۳۴	۱۸۵۵۶	۱۹۳۰۵	۳۷۸۶۱	..... ۲۲ ساله
۹۵۵۶	۹۳۶۸	۱۸۹۲۴	۱۸۵۸۷	۱۸۶۲۱	۳۷۲۰۸	..... ۲۳ ساله
۹۷۳۸	۹۲۷۵	۱۹۰۱۳	۱۸۵۱۸	۱۸۱۱۲	۳۶۶۳۰	..... ۲۴ ساله
۵۰۵۶۱	۴۹۹۶۶	۱۰۰۵۲۷	۹۱۴۶۸	۹۱۸۶۷	۱۸۳۳۳۵	۲۹ - ۲۵ ساله
۱۰۳۴۳	۹۸۵۲	۲۰۱۹۵	۱۹۳۵۹	۱۹۰۶۱	۳۸۴۲۰	..... ۲۵ ساله
۱۰۳۴۴	۹۹۳۳	۲۰۲۷۷	۱۸۷۵۹	۱۸۲۸۸	۳۷۰۴۷	..... ۲۶ ساله
۱۰۵۲۵	۹۹۹۲	۲۰۵۱۷	۱۸۹۵۵	۱۸۶۶۷	۳۷۶۲۲	..... ۲۷ ساله
۹۸۱۳	۱۰۱۳۷	۱۹۹۵۰	۱۷۳۶۱	۱۸۱۱۸	۳۵۴۷۹	..... ۲۸ ساله
۹۵۳۶	۱۰۰۵۲	۱۹۵۸۸	۱۷۰۳۴	۱۷۷۳۳	۳۴۷۶۷	..... ۲۹ ساله
۴۰۰۰۰	۴۲۲۲۲	۸۲۲۲۲	۷۱۳۸۴	۷۳۶۳۶	۱۴۵۰۲۰	۳۴ - ۳۰ ساله
۹۷۶۱	۱۰۲۴۵	۲۰۰۰۶	۱۷۲۱۵	۱۷۹۲۶	۳۵۱۴۱	..... ۳۰ ساله
۸۷۷۶	۹۰۹۳	۱۷۸۶۹	۱۵۶۷۸	۱۵۹۸۴	۳۱۶۶۲	..... ۳۱ ساله
۷۹۵۶	۸۳۷۱	۱۶۳۲۷	۱۳۹۷۴	۱۴۱۵۲	۲۸۱۱۲۶	..... ۳۲ ساله
۶۸۸۳	۷۴۴۲	۱۴۳۲۵	۱۲۵۶۰	۱۳۰۳۶	۲۵۵۹۶	..... ۳۳ ساله
۶۶۲۴	۷۰۷۱	۱۳۶۹۵	۱۱۹۵۷	۱۲۵۳۸	۲۴۴۹۵	..... ۳۴ ساله
۲۷۱۹۶	۳۱۸۳۳	۵۹۰۲۹	۵۰۷۸۵	۵۵۹۱۳	۱۰۶۶۹۸	۳۹ - ۳۵ ساله
۶۳۶۶	۷۲۹۸	۱۳۶۶۴	۱۱۶۶۳	۱۲۸۷۵	۲۴۵۳۸	..... ۳۵ ساله
۵۷۵۶	۶۹۳۶	۱۲۶۹۲	۱۰۷۶۸	۱۱۹۱۰	۲۲۶۷۸	..... ۳۶ ساله
۵۰۹۲	۶۲۵۹	۱۱۳۵۱	۹۵۷۶	۱۰۷۶۱	۲۰۳۳۷	..... ۳۷ ساله
۵۱۳۸	۵۹۲۷	۱۱۰۶۵	۹۶۳۲	۱۰۵۲۰	۲۰۱۵۲	..... ۳۸ ساله
۴۸۴۴	۵۴۱۳	۱۰۲۵۷	۹۱۴۶	۹۸۴۷	۱۸۹۹۳	..... ۳۹ ساله



## سالنامه آماری استان هرمزگان ۱۳۹۲

۲- جمعیت

۴-۲ جمعیت بر حسب جنس، سن و وضع سکونت: آبان ۱۳۹۰

ساکن در نقاط شهری			جمع			سن
زن	مرد	مرد و زن	زن	مرد	مرد و زن	
۲۰۹۱۴	۲۴۴۴۷	۴۵۳۶۱	۳۹۶۰۰	۴۲۸۸۸	۸۲۴۸۸	۴۴ - ۴۰ ساله
۴۷۸۸	۶۰۵۶	۱۰۸۴۴	۹۲۳۲	۱۰۶۳۳	۱۹۸۶۵	..... ۴۰ ساله
۴۳۵۷	۴۸۹۳	۹۲۵۰	۸۲۷۵	۸۷۴۷	۱۷۰۲۲	..... ۴۱ ساله
۴۱۱۴	۴۸۷۲	۸۹۸۶	۷۷۷۶	۸۴۹۷	۱۶۲۷۳	..... ۴۲ ساله
۳۹۵۴	۴۶۳۶	۸۵۹۰	۷۴۷۲	۸۱۱۵	۱۵۵۸۷	..... ۴۳ ساله
۳۷۰۱	۳۹۹۰	۷۶۹۱	۶۸۴۵	۶۸۹۶	۱۳۷۴۱	..... ۴۴ ساله
<b>۱۶۹۷۸</b>	<b>۱۷۷۱۵</b>	<b>۳۴۶۹۳</b>	<b>۳۱۹۹۲</b>	<b>۳۱۷۷۷</b>	<b>۶۳۷۶۹</b>	<b>۴۹ - ۴۵ ساله</b>
۳۸۳۶	۴۱۳۲	۷۹۶۸	۶۹۶۱	۷۱۰۰	۱۴۰۶۱	..... ۴۵ ساله
۳۴۷۷	۳۴۶۲	۶۹۳۹	۶۵۳۷	۶۱۲۰	۱۲۶۵۷	..... ۴۶ ساله
۳۲۷۰	۳۴۱۱	۶۶۸۱	۶۴۴۰	۶۳۴۰	۱۲۷۸۰	..... ۴۷ ساله
۳۲۲۱	۳۴۱۲	۶۶۳۳	۶۰۷۵	۶۱۴۷	۱۲۲۲۲	..... ۴۸ ساله
۳۱۷۴	۳۲۹۸	۶۴۷۲	۵۹۷۹	۶۰۷۰	۱۲۰۴۹	..... ۴۹ ساله
<b>۱۴۰۶۷</b>	<b>۱۵۲۴۷</b>	<b>۲۹۳۱۴</b>	<b>۲۸۳۴۶</b>	<b>۲۹۴۶۴</b>	<b>۵۷۸۱۰</b>	<b>۵۴ - ۵۰ ساله</b>
۳۳۰۷	۳۶۲۵	۶۹۳۲	۶۵۳۴	۶۶۹۴	۱۳۲۲۸	..... ۵۰ ساله
۲۸۷۳	۳۱۱۴	۵۹۸۷	۵۵۳۷	۵۷۷۱	۱۱۳۰۸	..... ۵۱ ساله
۲۸۴۴	۳۰۱۷	۵۸۶۱	۵۸۴۲	۵۸۷۵	۱۱۷۱۷	..... ۵۲ ساله
۲۴۶۱	۲۸۷۵	۵۳۳۶	۵۲۷۸	۵۸۴۵	۱۱۱۲۳	..... ۵۳ ساله
۲۵۸۲	۲۶۱۶	۵۱۹۸	۵۱۵۵	۵۲۷۹	۱۰۴۳۴	..... ۵۴ ساله
<b>۹۲۳۴</b>	<b>۱۰۴۳۵</b>	<b>۱۹۶۶۹</b>	<b>۱۹۸۹۴</b>	<b>۲۰۲۳۴</b>	<b>۴۰۱۲۸</b>	<b>۵۹ - ۵۵ ساله</b>
۱۹۸۳	۲۴۳۱	۴۴۱۴	۴۱۹۳	۴۵۷۰	۸۷۶۳	..... ۵۵ ساله
۲۰۸۵	۲۴۱۳	۴۴۹۸	۴۵۸۸	۴۸۰۴	۹۳۹۲	..... ۵۶ ساله
۱۸۸۶	۲۰۳۲	۳۹۱۸	۴۰۰۰	۳۸۶۱	۷۸۶۱	..... ۵۷ ساله
۱۷۲۹	۱۹۴۹	۳۶۷۸	۳۸۱۲	۳۸۰۸	۷۶۲۰	..... ۵۸ ساله
۱۵۵۱	۱۶۱۰	۳۱۶۱	۳۳۰۱	۳۱۹۱	۶۴۹۲	..... ۵۹ ساله



## سالنامه آماری استان هرمزگان ۱۳۹۲

۲- جمعیت

۴-۲ جمعیت بر حسب جنس، سن و وضع سکونت: آبان ۱۳۹۰

ساکن در نقاط شهری			جمع			سن
زن	مرد	مرد و زن	زن	مرد	مرد و زن	
۶۵۰۱	۶۱۵۵	۱۲۶۵۶	۱۵۱۵۵	۱۲۷۲۱	۲۷۸۷۶	۶۴ - ۶۰ ساله
۱۷۲۶	۱۷۸۴	۳۵۱۰	۳۹۶۲	۳۶۷۳	۷۶۳۵	..... ۶۰ ساله
۱۳۴۱	۱۲۹۷	۲۶۳۸	۳۱۱۱	۲۶۱۶	۵۷۲۷	..... ۶۱ ساله
۱۲۳۹	۱۲۶۲	۲۵۰۱	۲۹۹۳	۲۴۶۰	۵۴۵۳	..... ۶۲ ساله
۱۱۸۰	۹۲۳	۲۱۰۳	۲۶۱۲	۲۰۰۵	۴۶۱۷	..... ۶۳ ساله
۱۰۱۵	۸۸۹	۱۹۰۴	۲۴۷۷	۱۹۶۷	۴۴۴۴	..... ۶۴ ساله
<b>۳۴۹۵</b>	<b>۳۱۳۲</b>	<b>۶۶۲۷</b>	<b>۷۸۷۶</b>	<b>۶۶۵۶</b>	<b>۱۴۵۳۲</b>	<b>۶۹ - ۶۵ ساله</b>
۸۹۶	۸۳۴	۱۷۳۰	۲۱۱۵	۱۷۰۸	۳۸۲۳	..... ۶۵ ساله
۸۷۵	۶۳۳	۱۵۰۸	۱۹۲۰	۱۴۴۸	۳۳۶۸	..... ۶۶ ساله
۶۳۱	۵۷۱	۱۲۰۲	۱۴۰۶	۱۲۴۵	۲۶۵۱	..... ۶۷ ساله
۵۴۳	۶۰۳	۱۱۴۶	۱۲۳۸	۱۲۱۱	۲۴۴۹	..... ۶۸ ساله
۵۵۰	۴۹۱	۱۰۴۱	۱۱۹۷	۱۰۴۴	۲۲۴۱	..... ۶۹ ساله
<b>۲۶۵۷</b>	<b>۲۸۲۵</b>	<b>۵۴۸۲</b>	<b>۶۷۳۱</b>	<b>۶۸۲۶</b>	<b>۱۳۵۵۷</b>	<b>۷۴ - ۷۰ ساله</b>
۶۱۸	۷۴۳	۱۳۶۱	۱۵۷۰	۱۵۷۹	۳۱۴۹	..... ۷۰ ساله
۴۵۵	۴۶۰	۹۱۵	۱۲۱۰	۱۱۲۵	۲۳۳۵	..... ۷۱ ساله
۵۱۲	۵۳۷	۱۰۴۹	۱۲۸۷	۱۳۳۱	۲۶۱۸	..... ۷۲ ساله
۵۶۶	۵۰۱	۱۰۶۷	۱۳۱۳	۱۲۸۵	۲۵۹۸	..... ۷۳ ساله
۵۰۶	۵۸۴	۱۰۹۰	۱۳۵۱	۱۵۰۶	۲۸۵۷	..... ۷۴ ساله
<b>۲۳۱۰</b>	<b>۲۵۸۹</b>	<b>۴۸۹۹</b>	<b>۶۵۶۷</b>	<b>۸۲۹۲</b>	<b>۱۴۸۵۹</b>	<b>۷۹ - ۷۵ ساله</b>
۵۳۳	۵۵۷	۱۰۹۰	۱۵۰۵	۱۶۶۰	۳۱۶۵	..... ۷۵ ساله
۵۰۵	۵۱۳	۱۰۱۸	۱۴۴۳	۱۶۶۱	۳۱۰۴	..... ۷۶ ساله
۳۹۴	۴۷۷	۸۷۱	۱۱۷۱	۱۵۲۱	۲۶۹۲	..... ۷۷ ساله
۳۹۶	۴۹۴	۸۹۰	۱۰۹۷	۱۶۳۶	۲۷۳۳	..... ۷۸ ساله
۴۸۲	۵۴۸	۱۰۳۰	۱۳۵۱	۱۸۱۴	۳۱۶۵	..... ۷۹ ساله



۴-۲- جمعیت بر حسب جنس، سن و وضع سکونت: آبان ۱۳۹۰

ساکن در نقاط شهری			جمع			سن
زن	مرد	مرد و زن	زن	مرد	مرد و زن	
۲۰۱۱	۱۷۵۰	۳۷۶۱	۵۰۰۲	۶۰۳۶	۱۱۰۳۸	۸۴-۸۰ ساله
۴۶۵	۵۳۳	۹۹۸	۱۲۸۹	۱۸۱۳	۳۱۰۲	..... ۸۰ ساله
۳۴۲	۳۷۹	۷۲۱	۹۸۱	۱۳۰۷	۲۲۸۸	..... ۸۱ ساله
۳۲۲	۳۵۲	۶۷۴	۸۹۰	۱۱۸۲	۲۰۷۲	..... ۸۲ ساله
۲۸۴	۲۴۶	۵۳۰	۸۱۷	۹۴۰	۱۷۵۷	..... ۸۳ ساله
۵۹۸	۲۴۰	۸۳۸	۱۰۲۵	۷۹۴	۱۸۱۹	..... ۸۴ ساله
۱۵۹	۷۰۶	۱۵۶۵	۲۳۳۳	۲۲۱۲	۴۵۴۵	۸۹-۸۵ ساله
۲۶۲	۲۳۳	۴۹۵	۶۵۲	۷۱۳	۱۳۶۵	..... ۸۵ ساله
۱۹۱	۱۸۷	۳۷۸	۵۶۴	۵۹۶	۱۱۶۰	..... ۸۶ ساله
۱۴۵	۱۲۵	۲۷۰	۳۸۶	۳۹۱	۷۷۷	..... ۸۷ ساله
۱۴۸	۸۹	۲۳۷	۳۸۴	۲۶۰	۶۴۴	..... ۸۸ ساله
۱۱۳	۷۲	۱۸۵	۳۴۷	۲۵۲	۵۹۹	..... ۸۹ ساله
۲۵۰	۱۷۴	۴۲۴	۷۶۶	۶۱۸	۱۳۸۴	۹۴-۹۰ ساله
۱۰۴	۸۲	۱۸۶	۳۴۲	۲۷۸	۶۲۰	..... ۹۰ ساله
۴۴	۳۵	۷۹	۱۴۶	۱۱۴	۲۶۰	..... ۹۱ ساله
۵۴	۲۴	۷۸	۱۱۹	۷۸	۱۹۷	..... ۹۲ ساله
۲۵	۱۷	۴۲	۷۸	۶۴	۱۴۲	..... ۹۳ ساله
۲۳	۱۶	۳۹	۸۱	۸۴	۱۶۵	..... ۹۴ ساله
۱۹	۵۵	۱۴۴	۲۵۲	۲۳۲	۴۸۴	۹۹-۹۵ ساله
۲۵	۱۳	۳۸	۷۴	۷۰	۱۴۴	..... ۹۵ ساله
۱۷	۱۲	۲۹	۴۷	۴۵	۹۲	..... ۹۶ ساله
۱۲	۱۰	۲۲	۳۹	۴۶	۸۵	..... ۹۷ ساله
۲۰	۱۱	۳۱	۴۸	۳۲	۸۰	..... ۹۸ ساله
۱۵	۹	۲۴	۴۴	۳۹	۸۳	..... ۹۹ ساله
۱۰	۳۵	۱۱۵	۲۷۸	۱۹۵	۴۷۳	صد ساله و بیشتر
۶۳	۸۲۸	۸۹۱	۱۱۱	۹۴۱	۱۰۵۲	..... نامشخص



۴-۲- جمعیت بر حسب جنس، سن و وضع سکونت: آبان ۱۳۹۰

غیر ساکن			ساکن در نقاط روستایی			سن
زن	مرد	مرد و زن	زن	مرد	مرد و زن	
۱۵۶۹	۱۷۶۴	۳۳۳۳	۳۹۰۰۶۷	۳۹۶۳۱۲	۷۸۶۳۷۹	تمامی سنین
۱۲۷	۱۶۰	۲۸۷	۴۳۳۹۹	۴۴۸۶۲	۸۸۲۶۱	۴-۰ ساله
۲۶	۳۰	۵۶	۸۶۸۱	۹۱۵۳	۱۷۸۳۴	کمتر از یک ساله.....
۱۵	۲۰	۳۵	۸۹۷۱	۹۰۵۲	۱۸۰۲۳	..... ۱ ساله.....
۳۱	۳۷	۶۸	۸۷۷۶	۹۰۶۰	۱۷۸۳۶	..... ۲ ساله.....
۳۱	۳۳	۶۴	۸۷۳۵	۸۹۵۴	۱۷۶۸۹	..... ۳ ساله.....
۲۴	۴۰	۶۴	۸۲۳۶	۸۶۴۳	۱۶۸۷۹	..... ۴ ساله.....
۱۴۳	۱۵۱	۲۹۴	۳۸۳۰۳	۳۹۷۵۰	۷۸۰۵۳	۹-۵ ساله
۳۴	۴۸	۸۲	۸۵۰۰	۸۸۵۶	۱۷۳۵۶	..... ۵ ساله.....
۳۱	۱۶	۴۷	۷۷۳۹	۷۹۲۴	۱۵۶۶۳	..... ۶ ساله.....
۲۲	۲۴	۴۶	۷۳۲۱	۷۶۹۸	۱۵۰۱۹	..... ۷ ساله.....
۲۸	۲۷	۵۵	۷۳۷۱	۷۷۲۹	۱۵۱۰۰	..... ۸ ساله.....
۲۸	۳۶	۶۴	۷۳۷۲	۷۵۴۳	۱۴۹۱۵	..... ۹ ساله.....
۱۲۳	۱۶۶	۲۸۹	۳۸۵۴۱	۴۰۱۷۳	۷۸۷۱۴	۱۴-۱۰ ساله
۲۵	۳۶	۶۱	۷۴۰۶	۷۴۴۲	۱۴۸۴۸	..... ۱۰ ساله.....
۲۳	۲۸	۵۱	۷۰۳۰	۷۵۷۷	۱۴۶۰۷	..... ۱۱ ساله.....
۲۰	۳۸	۵۸	۷۹۹۳	۸۰۷۸	۱۶۰۷۱	..... ۱۲ ساله.....
۲۵	۳۰	۵۵	۷۹۲۳	۸۴۶۵	۱۶۳۸۸	..... ۱۳ ساله.....
۳۰	۳۴	۶۴	۸۱۸۹	۸۶۱۱	۱۶۸۰۰	..... ۱۴ ساله.....
۱۹۲	۲۱۵	۴۰۷	۴۳۷۵۹	۴۵۰۵۴	۸۸۸۱۳	۱۹-۱۵ ساله
۴۲	۳۷	۷۹	۸۲۷۸	۸۵۵۰	۱۶۸۲۸	..... ۱۵ ساله.....
۲۹	۳۵	۶۴	۸۳۲۹	۸۵۵۴	۱۶۸۸۳	..... ۱۶ ساله.....
۴۷	۴۷	۹۴	۸۷۷۲	۹۰۷۶	۱۷۸۴۸	..... ۱۷ ساله.....
۳۴	۴۹	۸۳	۹۰۹۶	۹۳۸۳	۱۸۴۷۹	..... ۱۸ ساله.....
۴۰	۴۷	۸۷	۹۲۸۴	۹۴۹۱	۱۸۷۷۵	..... ۱۹ ساله.....





## سالنامه آماری استان هرمزگان ۱۳۹۲

۲- جمعیت

۴-۲ جمعیت بر حسب جنس، سن و وضع سکونت: آبان ۱۳۹۰

غیر ساکن			ساکن در نقاط روستایی			سن
زن	مرد	مرد و زن	زن	مرد	مرد و زن	
۲۰۱	۲۵۲	۴۵۳	۴۵۵۷۳	۴۶۸۹۹	۹۲۴۷۲	۲۴ - ۲۰ ساله
۵۲	۶۵	۱۱۷	۹۵۸۳	۹۶۱۹	۱۹۲۰۲	..... ۲۰ ساله
۵۱	۴۲	۹۳	۹۲۵۰	۹۶۳۵	۱۸۸۸۵	..... ۲۱ ساله
۲۷	۵۹	۸۶	۹۰۰۰	۹۶۴۱	۱۸۶۴۱	..... ۲۲ ساله
۳۷	۵۴	۹۱	۸۹۹۴	۹۱۹۹	۱۸۱۹۳	..... ۲۳ ساله
۳۴	۳۲	۶۶	۸۷۴۶	۸۸۰۵	۱۷۵۵۱	..... ۲۴ ساله
۱۵۵	۱۸۲	۳۳۷	۴۰۷۵۲	۴۱۷۱۹	۸۲۴۷۱	۲۹ - ۲۵ ساله
۵۰	۵۰	۱۰۰	۸۹۶۶	۹۱۵۹	۱۸۱۲۵	..... ۲۵ ساله
۳۱	۳۵	۶۶	۸۳۸۴	۸۳۲۰	۱۶۷۰۴	..... ۲۶ ساله
۳۲	۳۸	۷۰	۸۳۹۸	۸۶۳۷	۱۷۰۳۵	..... ۲۷ ساله
۲۵	۳۵	۶۰	۷۵۲۳	۷۹۴۶	۱۵۴۶۹	..... ۲۸ ساله
۱۷	۲۴	۴۱	۷۴۸۱	۷۶۵۷	۱۵۱۳۸	..... ۲۹ ساله
۱۷	۱۰۶	۱۹۳	۳۱۲۹۷	۳۱۳۰۸	۶۲۶۰۵	۳۴ - ۳۰ ساله
۳۲	۴۴	۷۶	۷۴۲۲	۷۶۳۷	۱۵۰۵۹	..... ۳۰ ساله
۱۳	۲۲	۳۵	۶۸۸۹	۶۸۶۹	۱۳۷۵۸	..... ۳۱ ساله
۱۲	۱۵	۲۷	۶۰۰۶	۵۷۶۶	۱۱۷۷۲	..... ۳۲ ساله
۱۳	۱۲	۲۵	۵۶۶۴	۵۵۸۲	۱۱۲۴۶	..... ۳۳ ساله
۱۷	۱۳	۳۰	۵۳۱۶	۵۴۵۴	۱۰۷۷۰	..... ۳۴ ساله
۹۹	۶۹	۱۶۸	۲۳۴۹۰	۲۴۰۱۱	۴۷۵۰۱	۳۹ - ۳۵ ساله
۳۳	۲۳	۵۶	۵۲۶۴	۵۵۵۴	۱۰۸۱۸	..... ۳۵ ساله
۲۱	۱۱	۳۲	۴۹۹۱	۴۹۶۳	۹۹۵۴	..... ۳۶ ساله
۱۲	۶	۱۸	۴۴۷۲	۴۴۹۶	۸۹۶۸	..... ۳۷ ساله
۱۸	۱۵	۳۳	۴۴۷۶	۴۵۷۸	۹۰۵۴	..... ۳۸ ساله
۱۵	۱۴	۲۹	۴۲۸۷	۴۴۲۰	۸۷۰۷	..... ۳۹ ساله



۴-۲- جمعیت بر حسب جنس، سن و وضع سکونت: آبان ۱۳۹۰

غیر ساکن			ساکن در نقاط روستایی			سن
زن	مرد	مرد و زن	زن	مرد	مرد و زن	
۹۵	۷۳	۱۶۸	۱۸۵۹۱	۱۸۳۶۸	۳۶۹۵۹	۴۴ - ۴۰ ساله
۳۷	۲۰	۵۷	۴۴۰۷	۴۵۵۷	۸۹۶۴	..... ۴۰ ساله
۸	۱۴	۲۲	۳۹۱۰	۳۸۴۰	۷۷۵۰	..... ۴۱ ساله
۱۳	۱۳	۲۶	۳۶۴۹	۳۶۱۲	۷۲۶۱	..... ۴۲ ساله
۱۷	۱۸	۳۵	۳۵۰۱	۳۴۶۱	۶۹۶۲	..... ۴۳ ساله
۲۰	۸	۲۸	۳۱۲۴	۲۸۹۸	۶۰۲۲	..... ۴۴ ساله
۱۰۰	۸۶	۱۸۶	۱۴۹۱۴	۱۳۹۷۶	۲۸۸۹۰	۴۹ - ۴۵ ساله
۳۳	۱۳	۴۶	۳۰۹۲	۲۹۵۵	۶۰۴۷	..... ۴۵ ساله
۱۴	۱۴	۲۸	۳۰۴۶	۲۶۴۴	۵۶۹۰	..... ۴۶ ساله
۲۶	۱۰	۳۶	۳۱۴۴	۲۹۱۹	۶۰۶۳	..... ۴۷ ساله
۱۰	۲۱	۳۱	۲۸۴۴	۲۷۱۴	۵۵۵۸	..... ۴۸ ساله
۱۷	۲۸	۴۵	۲۷۸۸	۲۷۴۴	۵۵۳۲	..... ۴۹ ساله
۶۵	۶۲	۱۲۷	۱۴۲۱۴	۱۴۱۵۵	۲۸۳۶۹	۵۴ - ۵۰ ساله
۲۵	۲۴	۴۹	۳۲۰۲	۳۰۴۵	۶۲۴۷	..... ۵۰ ساله
۱۲	۱۰	۲۲	۲۶۵۲	۲۶۴۷	۵۲۹۹	..... ۵۱ ساله
۷	۹	۱۶	۲۹۹۱	۲۸۴۹	۵۸۴۰	..... ۵۲ ساله
۱۰	۱۰	۲۰	۲۸۰۷	۲۹۶۰	۵۷۶۷	..... ۵۳ ساله
۱۱	۹	۲۰	۲۵۶۲	۲۶۵۴	۵۲۱۶	..... ۵۴ ساله
۶۱	۴۳	۱۰۴	۱۰۵۹۹	۹۷۵۶	۲۰۳۵۵	۵۹ - ۵۵ ساله
۱۲	۱۱	۲۳	۲۱۹۸	۲۱۲۸	۴۳۲۶	..... ۵۵ ساله
۱۳	۸	۲۱	۲۴۹۰	۲۳۸۳	۴۸۷۳	..... ۵۶ ساله
۱۳	۱۱	۲۴	۲۱۰۱	۱۸۱۸	۳۹۱۹	..... ۵۷ ساله
۱۲	۶	۱۸	۲۰۷۱	۱۸۵۳	۳۹۲۴	..... ۵۸ ساله
۱۱	۷	۱۸	۱۷۳۹	۱۵۷۴	۳۳۱۳	..... ۵۹ ساله



۴-۲- جمعیت بر حسب جنس، سن و وضع سکونت: آبان ۱۳۹۰

غیر ساکن			ساکن در نقاط روستایی			سن
زن	مرد	مرد و زن	زن	مرد	مرد و زن	
۳۷	۵۱	۸۸	۸۶۱۷	۶۵۱۵	۱۵۱۳۲	۶۴ - ۶۰ ساله
۲۳	۲۲	۴۵	۲۲۱۳	۱۸۶۷	۴۰۸۰	..... ۶۰ ساله
۱	۹	۱۰	۱۷۶۹	۱۳۱۰	۳۰۷۹	..... ۶۱ ساله
۵	۱۰	۱۵	۱۷۴۹	۱۱۸۸	۲۹۳۷	..... ۶۲ ساله
۴	۸	۱۲	۱۴۲۸	۱۰۷۴	۲۵۰۲	..... ۶۳ ساله
۴	۲	۶	۱۴۵۸	۱۰۷۶	۲۵۳۴	..... ۶۴ ساله
۱۹	۲۵	۴۴	۴۳۶۲	۳۴۹۹	۷۸۶۱	۶۹ - ۶۵ ساله
۷	۱۱	۱۸	۱۲۱۲	۸۶۳	۲۰۷۵	..... ۶۵ ساله
۴	۳	۷	۱۰۴۱	۸۱۲	۱۸۵۳	..... ۶۶ ساله
۲	۲	۴	۷۷۳	۶۷۲	۱۴۴۵	..... ۶۷ ساله
۵	۵	۱۰	۶۹۰	۶۰۳	۱۲۹۳	..... ۶۸ ساله
۱	۴	۵	۶۴۶	۵۴۹	۱۱۹۵	..... ۶۹ ساله
۲۱	۲۹	۵۰	۴۰۵۳	۳۹۷۲	۸۰۲۵	۷۴ - ۷۰ ساله
۹	۱۳	۲۲	۹۴۳	۸۲۳	۱۷۶۶	..... ۷۰ ساله
۱	۵	۶	۷۵۴	۶۶۰	۱۴۱۴	..... ۷۱ ساله
۴	۵	۹	۷۷۱	۷۸۹	۱۵۶۰	..... ۷۲ ساله
۶	۲	۸	۷۴۱	۷۸۲	۱۵۲۳	..... ۷۳ ساله
۱	۴	۵	۸۴۴	۹۱۸	۱۷۶۲	..... ۷۴ ساله
۱۰	۲۴	۳۴	۴۲۴۷	۵۶۷۹	۹۹۲۶	۷۹ - ۷۵ ساله
۴	۱۰	۱۴	۹۶۸	۱۰۹۳	۲۰۶۱	..... ۷۵ ساله
۲	۴	۶	۹۳۶	۱۱۴۴	۲۰۸۰	..... ۷۶ ساله
۳	۶	۹	۷۷۴	۱۰۳۸	۱۸۱۲	..... ۷۷ ساله
۱	۳	۴	۷۰۰	۱۱۳۹	۱۸۳۹	..... ۷۸ ساله
۰	۱	۱	۸۶۹	۱۲۶۵	۲۱۳۴	..... ۷۹ ساله



## سالنامه آماری استان هرمزگان ۱۳۹۲

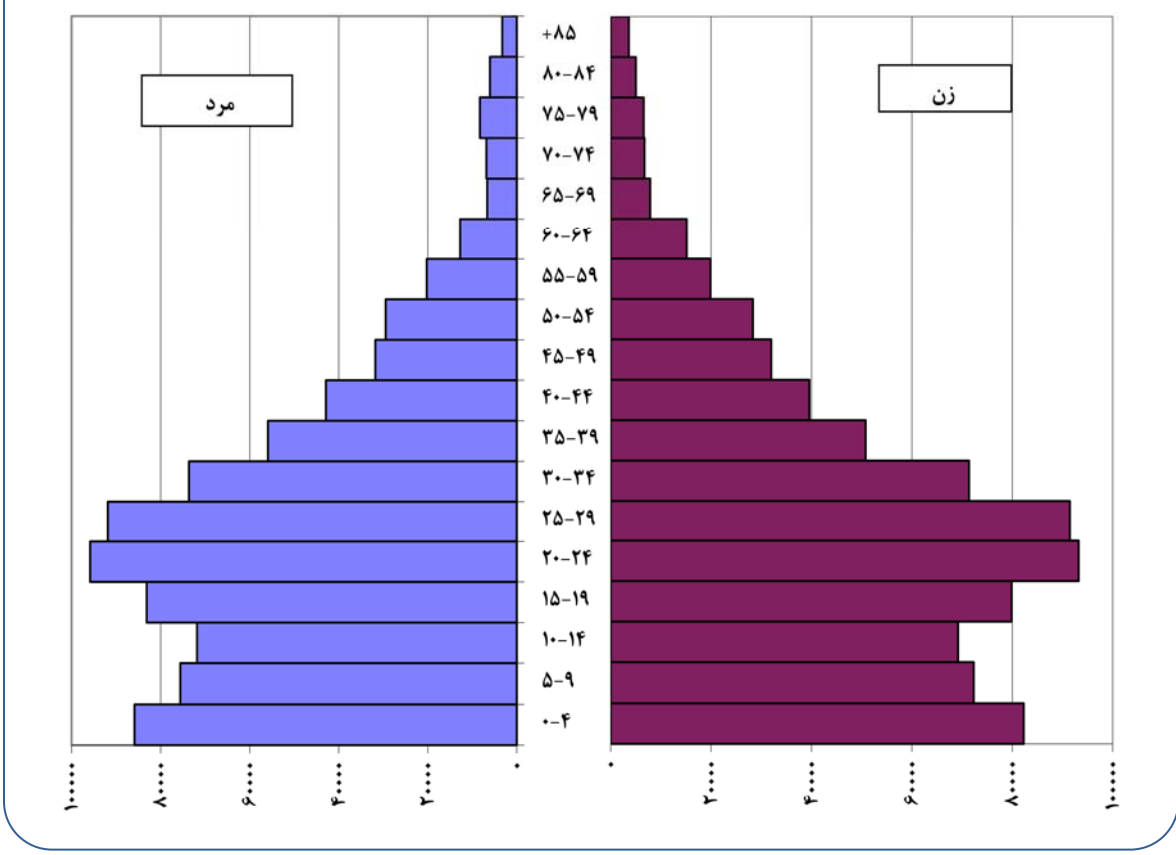
۲- جمعیت

۴-۲ جمعیت بر حسب جنس، سن و وضع سکونت: آبان ۱۳۹۰

غیر ساکن			ساکن در نقاط روستایی			سن
زن	مرد	مرد و زن	زن	مرد	مرد و زن	
۵	۱۷	۲۲	۲۹۸۶	۴۲۶۹	۷۲۵۵	۱۴ - ۱۰ ساله
۲	۸	۱۰	۸۲۲	۱۲۷۲	۲۰۹۴	..... ۱۰ ساله
۰	۳	۳	۶۳۹	۹۲۵	۱۵۶۴	..... ۱۱ ساله
۲	۱	۳	۵۶۶	۸۲۹	۱۳۹۵	..... ۱۲ ساله
۰	۴	۴	۵۳۳	۶۹۰	۱۲۲۳	..... ۱۳ ساله
۱	۱	۲	۴۲۶	۵۵۳	۹۷۹	..... ۱۴ ساله
۳	۴	۷	۱۴۷۱	۱۵۰۲	۲۹۷۳	۱۹ - ۱۵ ساله
۱	۱	۲	۳۸۹	۴۷۹	۸۶۸	..... ۱۵ ساله
۰	۱	۱	۳۷۳	۴۰۸	۷۸۱	..... ۱۶ ساله
۱		۱	۲۴۰	۲۶۶	۵۰۶	..... ۱۷ ساله
۱	۲	۳	۲۳۵	۱۶۹	۴۰۴	..... ۱۸ ساله
۰	۰	۰	۲۳۴	۱۸۰	۴۱۴	..... ۱۹ ساله
۱	۱	۲	۵۱۵	۴۴۳	۹۵۸	۹۴ - ۹۰ ساله
۱	۱	۲	۲۳۷	۱۹۵	۴۳۲	..... ۹۰ ساله
۰	۰	۰	۱۰۲	۷۹	۱۸۱	..... ۹۱ ساله
۰	۰	۰	۶۵	۵۴	۱۱۹	..... ۹۲ ساله
۰	۰	۰	۵۳	۴۷	۱۰۰	..... ۹۳ ساله
۰	۰	۰	۵۸	۶۸	۱۲۶	..... ۹۴ ساله
۰	۰	۰	۱۶۳	۱۷۷	۳۴۰	۹۹ - ۹۵ ساله
۰	۰	۰	۴۹	۵۷	۱۰۶	..... ۹۵ ساله
۰	۰	۰	۳۰	۳۳	۶۳	..... ۹۶ ساله
۰	۰	۰	۲۷	۳۶	۶۳	..... ۹۷ ساله
۰	۰	۰	۲۸	۲۱	۴۹	..... ۹۸ ساله
۰	۰	۰	۲۹	۳۰	۵۹	..... ۹۹ ساله
۰	۰	۰	۱۹۸	۱۶۰	۳۵۸	صد ساله و بیشتر
۲۵	۴۸	۷۳	۲۳	۶۵	۸۸	نامشخص.....

مأخذ- مرکز آمار ایران.

۲-۲- هرم سنی جمعیت استان هرمزگان: ۱۳۹۰



مبنا جدول ۲-۴

## سالنامه آماری استان هرمزگان ۱۳۹۲

۲- جمعیت

۵-۲ تعداد خانوار و جمعیت شهرستان بر حسب وضع سکونت : آبان ۱۳۹۰

غیر ساکن		ساکن در نقاط روستایی		ساکن در نقاط شهری		جمع		سال و شهرستان
		جمعیت	خانوار	جمعیت	خانوار	جمعیت	خانوار	
۳۳۳۳	۶۹۷	۷۸۶۳۷۹	۱۹۲۱۹۶	۷۸۸۴۷۱	۲۰۴۵۵۹	۱۵۷۸۱۸۳	۳۹۷۴۵۲	کل استان
۰	۰	۱۸۰۲	۹۶	۳۴۶۱	۶۲۰	۵۲۶۳	۷۱۶	ابوموسی.....
۰	۰	۶۳۷۲۵	۱۵۰۶۶	۱۶۳۹۴	۳۷۶۰	۸۰۱۱۹	۱۸۸۲۶	بستک.....
۰	۰	۳۷۱۵۵	۹۰۴۶	۲۸۵۲	۵۵۴	۴۰۰۰۷	۹۶۰۰	بشاگرد.....
۰	۰	۱۳۹۴۲۷	۳۷۰۹۰	۴۴۸۸۶۱	۱۲۱۷۱۶	۵۸۸۲۸۸	۱۵۸۸۰۶	بندرعباس.....
۰	۰	۵۹۱۶۲	۱۳۶۳۲	۷۵۵۵۱	۱۹۴۰۹	۱۳۴۷۱۳	۳۳۰۴۱	بندر لنگه.....
۰	۰	۲۷۳۹۷	۶۵۰۹	۱۵۴۴۶	۳۸۴۴	۴۲۸۴۳	۱۰۳۵۳	پارسیان.....
۰	۰	۳۹۰۷۲	۸۸۹۵	۱۳۸۱۰	۲۹۵۸	۵۲۸۸۲	۱۱۸۵۳	جاسک.....
۲۹۴۳	۶۱۱	۳۶۵۴۲	۱۰۳۴۳	۲۶۴۰۴	۶۶۵۸	۶۵۸۸۹	۱۷۶۱۲	حاجی آباد.....
۳۹۰	۸۶	۳۱۹۲۷	۸۲۰۱	۲۰۶۵۱	۴۹۷۹	۵۲۹۶۸	۱۳۲۶۶	خمیر.....
۰	۰	۷۵۱۸۵	۱۸۷۶۰	۴۳۳۶۲	۱۰۳۵۷	۱۱۸۵۴۷	۲۹۱۱۷	رودان.....
۰	۰	۳۹۰۴۵	۸۳۸۳	۴۱۴۰	۹۲۰	۴۳۱۸۵	۹۳۰۳	سیریک.....
۰	۰	۶۹۹۲۶	۱۶۶۱۳	۴۷۸۴۸	۱۲۲۰۵	۱۱۷۷۷۴	۲۸۸۱۸	قشم.....
۰	۰	۱۶۶۰۱۴	۳۹۵۶۲	۶۹۶۹۱	۱۶۵۷۹	۲۳۵۷۰۵	۵۶۱۴۱	میناب.....

مرکز آمار ایران (ر.ب)

## سالنامه آماری استان هرمزگان ۱۳۹۲

۲- جمعیت

۶-۲- جمعیت بر حسب جنس و شهرستان: آبان ۱۳۹۰

کل			شهرستان
زن	مرد	مرد و زن	
۷۷۵۴۲۵	۱۰۲۷۵۸۱	۱۵۷۸۱۸۳	<b>کل استان</b>
۱۱۲۴	۴۱۳۹	۵۲۶۳	ابوموسی.....
۳۹۱۲۰	۴۰۹۹۹	۸۰۱۱۹	بستک.....
۱۹۸۹۲	۲۰۱۱۵	۴۰۰۰۷	بشاگرد.....
۲۸۷۸۷۰	۳۰۰۴۱۸	۵۸۸۲۸۸	بندرعباس.....
۶۳۱۱۰	۷۱۶۰۳	۱۳۴۷۱۳	بندرلنگه.....
۲۱۰۴۲	۲۱۸۰۱	۴۲۸۴۳	پارسیان.....
۲۵۴۶۷	۲۷۴۱۵	۵۲۸۸۲	جاسک.....
۳۳۰۸۶	۳۲۸۰۳	۶۵۸۸۹	حاجی آباد.....
۲۶۱۶۶	۲۶۸۰۲	۵۲۹۶۸	خمیر.....
۵۹۸۰۰	۵۸۷۴۷	۱۱۸۵۴۷	رودان.....
۲۱۷۹۰	۲۱۳۹۵	۴۳۱۸۵	سیریک.....
۵۸۰۲۵	۵۹۷۴۹	۱۱۷۷۷۴	قشم.....
۱۱۸۹۳۳	۱۱۶۷۷۲	۲۳۵۷۰۵	میناب.....

مأخذ - مرکز آمار ایران

## ۲-۷- جمعیت بر حسب جنس و تابعیت

آبان ۱۳۹۰			تابعیت
زن	مرد	مرد و زن	
۷۷۵۴۲۵	۱۰۳۷۵۱	۱۵۷۸۱۱۳	جمع
۷۶۵۶۴۳	۷۸۸۰۰۱	۱۵۵۳۶۴۴	ایران.....
۸۶۶۰	۱۲۳۰۴	۲۰۹۶۴	افغانستان.....
۲۰۴	۲۵۱	۴۵۵	عراق.....
۱۸۴	۶۷۸	۸۶۲	پاکستان.....
۹	۸	۱۷	ترکیه.....
-	-	۰	آذربایجان.....
-	-	۰	ارمنستان.....
-	-	۰	ترکمنستان.....
۱۹۹	۵۱۹	۷۱۸	سایر کشورها.....
۵۲۶	۹۹۷	۱۵۲۳	اظهار نشده.....

مأخذ - مرکز آمار ایران



## سالنامه آماری استان هرمزگان ۱۳۹۲

۲- جمعیت

۸-۲- جمعیت ۱۰ ساله و بیش تر بر حسب سن، جنس و وضع زناشویی

گروه سنی	جمع کل	مرد				
		جمع	دارای همسر	بی همسر بر اثر فوت همسر	بی همسر بر اثر طلاق	هرگز ازدواج نکرده
اظہار نشده						
مهر ۱۳۶۵.....	۴۷۲۶۷۱	۲۴۴۶۷۱	۱۴۳۳۵۵	۳۱۸۰	۹۹۶	۹۲۸۵۶
مهر ۱۳۷۰.....	۵۸۲۲۳۶	۳۰۸۳۴۶	۱۶۵۶۶۹	۴۱۸۷	۱۰۵۵	۱۳۳۶۲۲
آبان ۱۳۷۵.....	۷۳۸۸۷۳	۳۸۸۳۹۴	۱۹۲۷۳۶	۴۰۳۹	۱۱۳۴	۱۸۹۰۴۳
آبان ۱۳۸۵.....	۱۱۲۷۸۷۴	۵۸۴۱۵۱	۲۹۴۸۰۰	۴۹۲۰	۲۸۲۹	۲۷۷۲۶۴
آبان ۱۳۹۰ <sup>(۱)</sup> .....	۱۲۶۱۰۳۲	۶۴۰۳۷۶	۳۶۲۵۶۵	۵۲۵۸	۳۴۸۲	۲۶۷۸۶۴
ساکن در نقاط شهری	۶۳۸۳۸۸	۳۲۷۳۳۰	۱۹۰۷۵۸	۲۱۸۲	۱۹۶۷	۱۳۱۶۰۹
..... ۱۰-۱۴ ساله	۶۲۰۲۱	۳۱۴۸۷	۱۴۵	۹	۱۵	۳۱۲۸۰
..... ۱۵-۱۹ ساله	۷۳۷۸۴	۳۷۸۷۰	۷۵۲	۱۶	۲۸	۳۶۹۲۸
..... ۲۰-۲۴ ساله	۹۶۱۱۹	۴۸۶۸۹	۱۰۶۷۳	۳۹	۱۰۱	۳۷۵۳۷
..... ۲۵-۲۹ ساله	۱۰۰۵۱۴	۴۹۹۵۹	۳۲۶۵۰	۱۳۱	۲۶۷	۱۶۷۶۶
..... ۳۰-۳۴ ساله	۸۲۲۱۴	۴۲۲۲۰	۳۶۴۰۵	۹۹	۲۸۲	۵۳۶۹
..... ۳۵-۳۹ ساله	۵۹۰۲۹	۳۱۸۳۳	۲۹۳۲۵	۲۳۴	۳۰۳	۱۹۵۱
..... ۴۰-۴۴ ساله	۴۵۳۶۰	۲۴۴۴۷	۲۳۲۱۵	۱۲۴	۲۸۲	۸۰۸
..... ۴۵-۴۹ ساله	۳۴۶۸۹	۱۷۷۱۲	۱۶۹۶۱	۹۶	۲۲۵	۴۲۲
..... ۵۰-۵۴ ساله	۲۹۳۱۸	۱۵۲۴۷	۱۴۸۱۰	۱۵۲	۱۲۶	۱۴۵
..... ۵۵-۵۹ ساله	۱۹۶۶۹	۱۰۴۳۵	۱۰۱۱۵	۱۴۲	۷۸	۹۸
..... ۶۰-۶۴ ساله	۱۲۶۵۶	۶۱۵۵	۵۷۴۳	۱۴۰	۵۶	۲۱۴
..... ۶۵ ساله و بیشتر	۲۳۰۱۵	۱۱۲۶۶	۹۹۶۴	۱۰۰۰	۲۰۴	۹۱



## سالنامه آماری استان هرمزگان ۱۳۹۲

۲- جمعیت

۸-۲- جمعیت ۱۰ ساله و بیش تر بر حسب سن، جنس و وضع زناشویی

گروه سنی	جمع کل	مرد				
		جمع	دارای همسر	بی همسر بر اثر فوت همسر	بی همسر بر اثر طلاق	هرگز ازدواج نکرده
اظہار نشده						
ساکن در نقاط روستایی	۶۱۹۹۴۱	۳۱۱۶۱۷	۱۷۱۱۲۲	۳۰۵۹	۱۵۰۵	۱۳۵۶۲۴
..... ۱۰-۱۴ ساله	۷۸۷۱۳	۴۰۱۷۲	۱۹۶	۷	۱۴	۳۹۹۲۶
..... ۱۵-۱۹ ساله	۸۸۸۰۹	۴۵۰۵۲	۱۱۱۲	۱۷	۲۲	۴۳۸۳۷
..... ۲۰-۲۴ ساله	۹۲۴۶۲	۴۶۸۹۳	۱۳۲۱۲	۵۵	۱۰۰	۳۳۴۴۰
..... ۲۵-۲۹ ساله	۸۲۴۶۳	۴۱۷۱۵	۲۹۲۵۲	۹۰	۲۴۱	۱۲۰۸۵
..... ۳۰-۳۴ ساله	۶۲۶۰۰	۳۱۳۰۶	۲۷۲۴۶	۹۸	۲۵۱	۳۶۸۱
..... ۳۵-۳۹ ساله	۴۷۴۹۸	۲۴۰۰۹	۲۲۲۹۵	۱۱۶	۲۱۷	۱۳۶۶
..... ۴۰-۴۴ ساله	۳۶۹۵۸	۱۸۳۶۸	۱۷۴۴۱	۱۴۰	۱۹۶	۵۷۶
..... ۴۵-۴۹ ساله	۲۸۸۸۹	۱۳۹۷۶	۱۳۵۰۶	۹۸	۱۱۹	۲۴۳
..... ۵۰-۵۴ ساله	۲۸۳۶۹	۱۴۱۵۵	۱۳۷۲۵	۱۷۳	۱۱۶	۱۳۷
..... ۵۵-۵۹ ساله	۲۰۳۵۴	۹۷۵۵	۹۴۴۹	۱۵۷	۷۴	۷۲
..... ۶۰-۶۴ ساله	۱۵۱۳۲	۶۵۱۵	۶۲۶۲	۱۶۳	۳۷	۵۲
..... ۶۵ ساله و بیشتر	۳۷۶۹۴	۱۹۷۰۱	۱۷۴۲۶	۱۹۴۵	۱۱۸	۲۰۹
..... غیر ساکن	۲۷۰۳	۱۴۳۹	۶۸۵	۱۷	۱۰	۶۳۱

(۱) اطلاعات جمعیت غیر ساکن در سرجمع محاسبه شده است.

## سالنامه آماری استان هرمزگان ۱۳۹۲

۲- جمعیت

۸-۲- جمعیت ۱۰ ساله و بیش تر بر حسب سن، جنس و وضع زناشویی

زن						گروه سنی
اظہار نشده	هرگز ازدواج نکرده	بی همسر بر اثر طلاق	بی همسر بر اثر فوت همسر	دارای همسر	جمع	
۳۹۷۱	۶۷۶۷۰	۲۱۶۵	۱۴۱۳۲	۱۴۳۵۱۱	۲۳۱۴۴۹	مهر ۱۳۶۵.....
۴۵۴۴	۱۰۲۰۹۲	۲۰۸۰	۱۶۰۷۰	۱۶۱۷۴۰	۲۸۶۵۲۶	مهر ۱۳۷۰.....
۳۳۴۳	۱۴۸۴۹۱	۲۶۱۰	۲۰۰۳۰	۱۸۷۵۶۲	۳۶۲۰۳۶	آبان ۱۳۷۵.....
۴۰۱۸	۲۱۲۴۴۵	۵۴۸۶	۳۱۱۵۷	۲۸۹۷۷۹	۵۴۲۸۸۵	آبان ۱۳۸۵.....
۲۰۳	۲۱۰۴۰۳	۸۰۱۵	۳۹۴۹۹	۳۶۲۵۳۶	۶۲۰۶۵۶	آبان ۱۳۹۰ <sup>(۱)</sup> .....
۹۷	۱۰۱۳۶۱	۴۵۵۸	۱۷۷۷۹	۱۸۷۲۷۳	۳۱۱۰۶۸	ساکن در نقاط شهری
۱۵	۳۰۱۳۳	۱۲	۲۰	۲۵۴	۳۰۵۳۴	..... ۱۰-۱۴ ساله
۲۱	۲۹۲۱۹	۷۵	۳۶	۶۵۶۳	۳۵۹۱۴	..... ۱۵-۱۹ ساله
۳۵	۲۱۲۸۰	۳۰۱	۱۰۳	۲۵۷۱۱	۴۷۴۳۰	..... ۲۰-۲۴ ساله
۹	۱۱۰۳۷	۶۰۵	۲۵۱	۳۸۶۵۳	۵۰۵۵۵	..... ۲۵-۲۹ ساله
۲	۵۱۳۸	۸۲۲	۵۴۶	۳۳۴۸۶	۳۹۹۹۴	..... ۳۰-۳۴ ساله
۱	۲۳۰۰	۶۹۴	۸۱۷	۲۳۳۸۴	۲۷۱۹۶	..... ۳۵-۳۹ ساله
۰	۱۱۳۷	۶۰۵	۱۰۷۲	۱۸۰۹۹	۲۰۹۱۳	..... ۴۰-۴۴ ساله
۱	۵۶۱	۵۰۱	۱۵۱۵	۱۴۳۹۹	۱۶۹۷۷	..... ۴۵-۴۹ ساله
۶	۲۴۶	۳۸۵	۲۱۵۲	۱۱۲۸۲	۱۴۰۷۱	..... ۵۰-۵۴ ساله
۱	۱۱۳	۲۰۴	۱۹۶۰	۶۹۵۶	۹۲۳۴	..... ۵۵-۵۹ ساله
۲	۶۳	۱۵۷	۲۲۰۲	۴۰۷۷	۶۵۰۱	..... ۶۰-۶۴ ساله
۴	۱۳۴	۱۹۷	۷۱۰۵	۴۳۰۹	۱۱۷۴۹	..... ۶۵ ساله و بیشتر



## سالنامه آماری استان هرمزگان ۱۳۹۲

۲- جمعیت

۸-۲- جمعیت ۱۰ ساله و بیش تر بر حسب سن، جنس و وضع زناشویی

زن						گروه سنی
اظهار نشده	هرگز ازدواج نکرده	بی همسر بر اثر طلاق	بی همسر بر اثر فوت همسر	دارای همسر	جمع	
۵۱	۱۰۸۵۶۵	۳۴۴۸	۲۱۶۷۸	۱۷۴۵۸۲	۳۰۸۳۳۴	ساکن در نقاط روستایی
۱۹	۳۷۸۹۳	۱۸	۲۱	۵۹۰	۳۸۵۴۱	.....ساله ۱۰-۱۴
۱۲	۳۳۷۴۳	۱۱۶	۴۴	۹۸۴۲	۴۳۷۵۷	.....ساله ۱۵-۱۹
۷	۱۸۴۱۷	۲۸۹	۱۶۵	۲۶۶۹۱	۴۵۵۶۹	.....ساله ۲۰-۲۴
۳	۹۸۵۴	۵۳۰	۳۶۹	۲۹۹۹۲	۴۰۷۴۸	.....ساله ۲۵-۲۹
۱	۴۷۴۷	۵۳۸	۵۶۹	۲۵۴۳۹	۳۱۲۹۴	.....ساله ۳۰-۳۴
۰	۲۱۴۹	۴۸۰	۸۷۳	۱۹۹۸۷	۲۳۴۸۹	.....ساله ۳۵-۳۹
۰	۹۲۵	۴۰۴	۱۰۷۲	۱۶۱۸۹	۱۸۵۹۰	.....ساله ۴۰-۴۴
۰	۳۹۶	۳۳۷	۱۲۸۵	۱۲۸۹۵	۱۴۹۱۳	.....ساله ۴۵-۴۹
۰	۱۶۸	۲۶۰	۲۰۲۸	۱۱۷۵۸	۱۴۲۱۴	.....ساله ۵۰-۵۴
۰	۸۴	۱۷۸	۲۲۳۴	۸۱۰۳	۱۰۵۹۹	.....ساله ۵۵-۵۹
۱	۴۷	۸۷	۲۶۵۱	۵۸۳۱	۸۶۱۷	.....ساله ۶۰-۶۴
۸	۱۴۲	۲۱۱	۱۰۳۶۷	۷۲۶۵	۱۷۹۹۳	.....ساله و بیشتر
۵۵	۴۷۷	۹	۴۲	۶۸۱	۱۲۶۴	.....غیر ساکن

(۱) اطلاعات جمعیت غیر ساکن در سرجمع محاسبه شده است.

مأخذ - مرکز آمار ایران

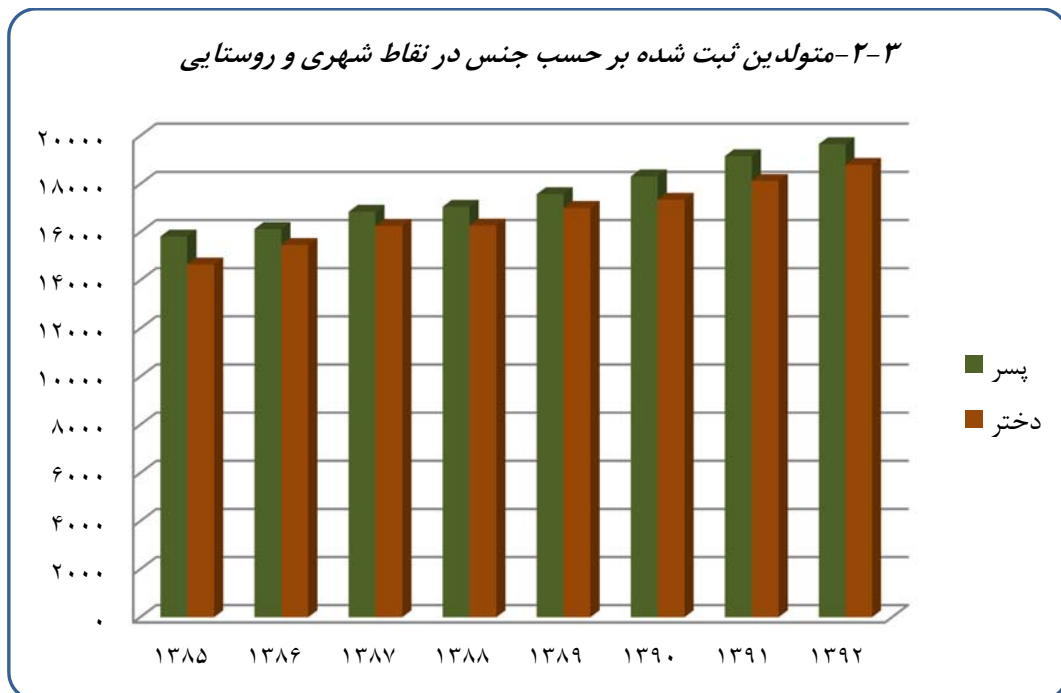
## سالنامه آماری استان هرمزگان ۱۳۹۲

۲- جمعیت

۹-۲ متولدین ثبت شده برحسب جنس در نقاط شهری و روستایی

نقاط روستایی			نقاط شهری			جمع			سال و شهرستان
دختر	پسر	پسر و دختر	دختر	پسر	پسر و دختر	دختر	پسر	پسر و دختر	
۵۰۶۸	۵۲۹۷	۱۰۳۶۵	۹۳۷۵	۹۸۴۰	۱۹۲۱۵	۱۴۴۴۳	۱۵۱۳۷	۲۹۵۸۰	.....۱۳۷۵
۶۰۰۲	۶۰۱۳	۱۲۰۱۵	۶۹۹۵	۷۲۵۵	۱۴۲۵۰	۱۲۹۹۷	۱۳۲۶۸	۲۶۲۶۵	.....۱۳۸۰
۸۲۶۵	۸۸۱۲	۱۷۰۷۷	۶۳۹۱	۷۰۰۶	۱۳۳۹۷	۱۴۶۵۶	۱۵۸۱۸	۳۰۴۷۴	.....۱۳۸۵
۸۵۶۰	۸۸۸۴	۱۷۴۴۴	۷۷۱۶	۸۱۷۰	۱۵۸۸۶	۱۶۲۷۶	۱۷۰۵۴	۳۳۳۳۰	.....۱۳۸۸
۸۹۶۵	۹۰۳۷	۱۸۰۰۲	۸۰۳۸	۸۵۴۰	۱۶۵۷۸	۱۷۰۰۳	۱۷۵۷۷	۳۴۵۸۰	.....۱۳۸۹
۵۴۹۳	۵۸۸۰	۱۱۳۷۳	۱۱۸۴۹	۱۲۴۳۴	۲۴۲۸۳	۱۷۳۴۲	۱۸۳۱۴	۳۵۶۵۶	.....۱۳۹۰
۵۹۲۸	۶۲۴۷	۱۲۱۷۵	۱۲۱۹۵	۱۲۹۱۰	۲۵۱۰۵	۱۸۱۲۳	۱۹۱۵۷	۳۷۲۸۰	.....۱۳۹۱
۶۲۳۲	۶۶۰۸	۱۲۸۴۰	۱۲۵۶۰	۱۳۰۴۶	۲۵۶۰۶	۱۸۷۹۲	۱۹۶۵۴	۳۸۴۴۶	.....۱۳۹۲
.	.	.	۱۷	۱۴	۳۱	۱۷	۱۴	۳۱	.....ابوموسی
۲۹۵	۳۱۶	۶۱۱	۲۴	۲۵	۴۹	۳۱۹	۳۴۱	۶۶۰	.....بشاگرد
۶۰۰	۶۲۷	۱۲۲۷	۲۵۸	۲۸۲	۵۴۰	۸۵۸	۹۰۹	۱۷۶۷	.....بستک
۱۱۳۲	۱۲۵۱	۲۳۸۳	۵۶۴۸	۵۸۱۲	۱۱۴۶۰	۶۸۷۰	۷۰۶۳	۱۳۸۴۳	.....بندرعباس
۶۴۷	۶۲۴	۱۲۷۱	۸۰۳	۸۷۳	۱۶۷۶	۱۴۵۰	۱۴۹۷	۲۹۴۷	.....بندرلنگه
۲۷۱	۲۹۴	۵۶۵	۲۵۴	۲۴۸	۵۰۲	۵۲۵	۵۴۲	۱۰۶۷	.....پارسیان
۵۸۵	۶۱۳	۱۱۹۸	۱۹۵	۱۹۳	۳۸۸	۷۸۰	۸۰۶	۱۵۸۶	.....جاسک
۷۵	۷۴	۱۴۹	۵۱۸	۵۴۱	۱۰۵۹	۵۹۳	۶۱۵	۱۲۰۸	.....حاجی آباد
۵۳۰	۵۱۸	۱۰۴۸	۱۸۱	۲۵۰	۴۳۱	۷۱۱	۷۶۸	۱۴۷۹	.....خمیر
۸۹۷	۹۳۶	۱۸۳۳	۵۸۶	۵۷۵	۱۱۶۱	۱۴۸۳	۱۵۱۱	۲۹۹۴	.....رودان
.	.	.	.	.	.	.	.	.	.....سیریک
۹۸۷	۱۱۲۵	۲۱۱۲	۵۹۱	۶۱۴	۱۲۰۵	۱۵۷۸	۱۷۳۹	۳۳۱۷	.....قشم
۲۱۳	۲۳۰	۴۴۳	۳۴۸۵	۳۶۱۹	۷۱۰۴	۳۶۹۸	۳۸۴۹	۷۵۴۷	.....میناب

مأخذ- اداره کل ثبت احوال استان هرمزگان



مبنا جدول ۲-۹

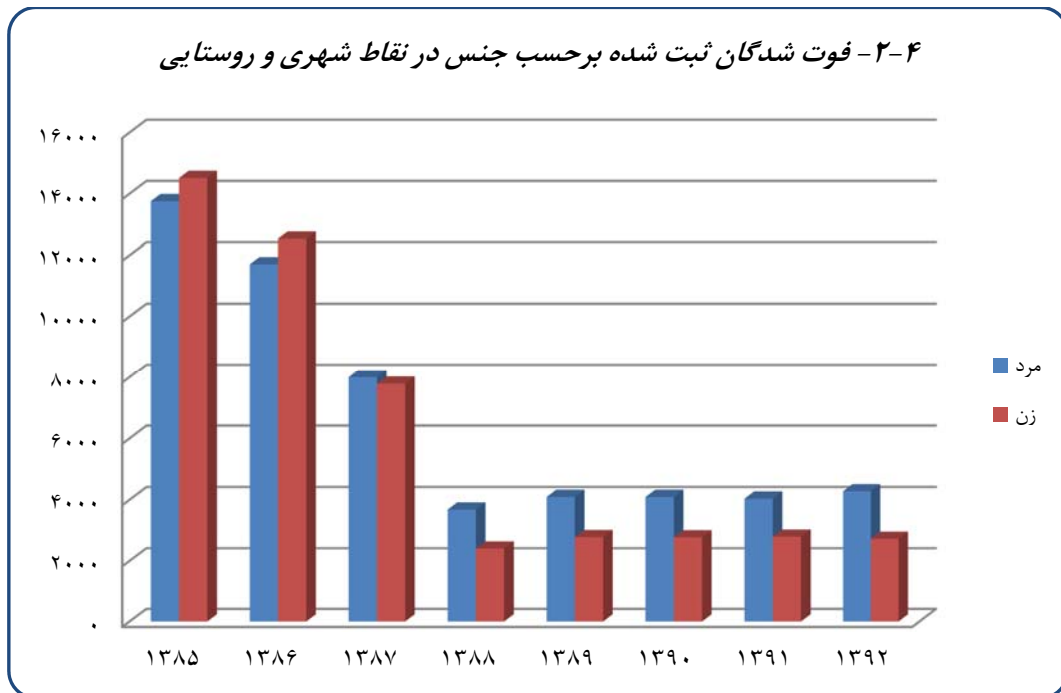
## سالنامه آماری استان هرمزگان ۱۳۹۲

۲- جمعیت

۱۰-۲- فوت شدگان ثبت شده برحسب جنس در نقاط شهری و روستایی به تفکیک شهرستان

نقاط روستایی			نقاط شهری			جمع			سال و شهرستان
زن	مرد	مرد و زن	زن	مرد	مرد و زن	زن	مرد	مرد و زن	
۳۱۳۱۸	۲۵۳۹۴	۵۶۷۱۲	۱۱۲۱۱	۱۰۳۴۴	۲۱۵۵۵	۴۲۵۲۹	۳۵۷۳۸	۷۸۲۶۷	.....۱۳۷۵
۶۲۵	۹۹۳	۱۶۱۸	۱۱۲۶	۱۹۶۴	۳۰۹۰	۱۷۵۱	۲۹۵۷	۴۷۰۸	.....۱۳۸۰
۱۱۲۱۳	۱۰۱۷۲	۲۱۳۸۵	۳۳۰۰	۳۵۸۲	۶۸۸۲	۱۴۵۱۳	۱۳۷۵۴	۲۸۲۶۷	.....۱۳۸۵
۱۲۹۳	۱۹۲۸	۳۲۲۱	۱۱۱۳	۱۷۵۳	۲۸۶۶	۲۴۰۶	۳۶۸۱	۶۰۸۷	.....۱۳۸۸
۱۵۰۸	۲۱۷۱	۳۶۷۹	۱۲۷۳	۱۹۲۱	۳۱۹۴	۲۷۸۱	۴۰۹۲	۶۸۷۳	.....۱۳۸۹
۱۱۶۳	۱۵۶۵	۲۷۲۸	۱۶۱۳	۲۵۲۶	۴۱۳۹	۲۷۷۶	۴۰۹۱	۶۸۶۷	.....۱۳۹۰
۹۴۸	۱۱۹۸	۲۱۴۶	۱۸۴۸	۲۸۳۸	۴۶۸۶	۲۷۹۶	۴۰۳۶	۶۸۳۲	.....۱۳۹۱
<b>۷۴۸</b>	<b>۱۰۸۰</b>	<b>۱۸۲۸</b>	<b>۱۹۸۱</b>	<b>۳۱۹۹</b>	<b>۵۱۸۰</b>	<b>۲۷۲۹</b>	<b>۴۲۷۹</b>	<b>۷۰۰۸</b>	<b>.....۱۳۹۲</b>
۰	۰	۰	۰	۱	۱	۰	۱	۱	.....ابوموسی
۶۷	۹۵	۱۶۲	۸	۸	۱۶	۷۵	۱۰۳	۱۷۸	.....بشاگرد
۸۳	۱۰۵	۱۸۸	۶۷	۶۷	۱۳۴	۱۵۰	۱۷۲	۳۲۲	.....بستک
۵۰	۹۸	۱۴۸	۹۲۱	۱۶۵۷	۲۵۷۸	۹۷۱	۱۷۵۵	۲۷۲۶	.....بندرعباس
۹۲	۱۳۶	۲۲۸	۱۱۴	۱۶۳	۲۷۷	۲۰۶	۲۹۹	۵۰۵	.....بندرلنگه
۳۱	۵۳	۸۴	۳۹	۵۹	۹۸	۷۰	۱۱۲	۱۸۲	.....پارسیان
۵۰	۹۲	۱۴۲	۲۲	۴۶	۶۸	۷۲	۱۳۸	۲۱۰	.....جاسک
۵۹	۷۵	۱۳۴	۷۰	۱۰۳	۱۷۳	۱۲۹	۱۷۸	۳۰۷	.....حاجی آباد
۷۰	۹۰	۱۶۰	۳۵	۳۷	۷۲	۱۰۵	۱۲۷	۲۳۲	.....خمیر
۱۲۳	۱۶۱	۲۸۴	۹۰	۱۱۶	۲۰۶	۲۱۳	۲۷۷	۴۹۰	.....رودان
۰	۰	۰	۰	۰	۰	۰	۰	۰	.....سیریک
۱۰۶	۱۴۳	۲۴۹	۷۳	۱۳۰	۲۰۳	۱۷۹	۲۷۳	۴۵۲	.....قشم
۱۷	۳۲	۴۹	۵۴۲	۸۱۲	۱۳۵۴	۵۵۹	۸۴۴	۱۴۰۳	.....میناب

مأخذ- اداره کل ثبت احوال استان هرمزگان



مبنا جدول ۲-۱۰



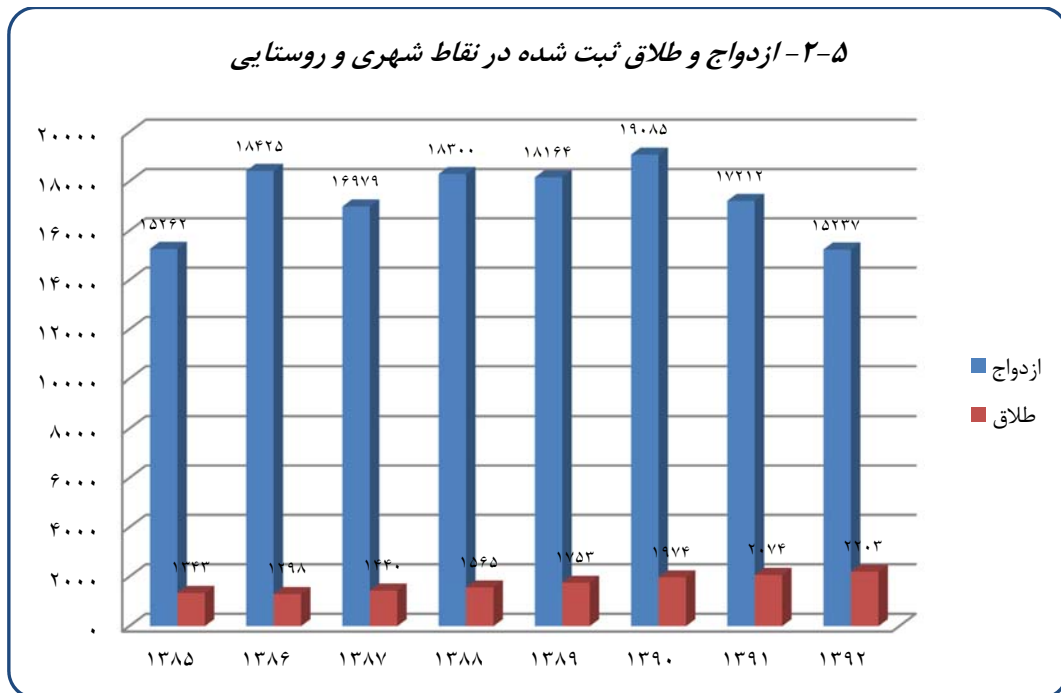
## سالنامه آماری استان هرمزگان ۱۳۹۲

۲- جمعیت

۱۱-۲ ازدواج و طلاق ثبت شده در نقاط شهری و روستایی به تفکیک شهرستان

نقاط روستایی		نقاط شهری		جمع		سال و شهرستان
				ازدواج	طلاق	
۱۲	۸۳۴	۳۹۶	۶۰۷۶	۴۰۸	۶۹۱۰	.....۱۳۷۵
۳۰۰	۴۵۲۶	۵۷۹	۴۵۸۰	۸۷۹	۹۱۰۶	.....۱۳۸۰
۴۸۷	۸۶۶۵	۸۵۶	۶۵۹۷	۱۳۴۳	۱۵۲۶۲	.....۱۳۸۵
۵۲۷	۱۰۳۴۶	۱۰۳۸	۷۹۵۴	۱۵۶۵	۱۸۳۰۰	.....۱۳۸۸
۱۱۴۰	۷۹۹۱	۶۱۳	۱۰۱۷۳	۱۷۵۳	۱۸۱۶۴	.....۱۳۸۹
۷۷۹	۱۰۶۳۴	۱۱۹۵	۸۴۵۱	۱۹۷۴	۱۹۰۸۵	.....۱۳۹۰
۴۳۶	۶۱۰۶	۱۶۳۸	۱۱۱۰۶	۲۰۷۴	۱۷۲۱۲	.....۱۳۹۱
<b>۳۷۲</b>	<b>۲۹۵۲</b>	<b>۱۸۳۱</b>	<b>۱۲۲۸۵</b>	<b>۲۲۰۳</b>	<b>۱۵۲۳۷</b>	<b>.....۱۳۹۲</b>
۰	۰	۰	۱	۰	۱	.....ابوموسی
۰	۸۲	۰	۲۷	۱	۱۰۹	.....بشاگرد
۲۵	۴۵۲	۳۶	۳۲۱	۶۱	۷۷۳	.....بستک
۳۴	۲۹۳	۹۷۲	۴۹۰۱	۱۰۰۶	۵۱۹۴	.....بندرعباس
۱۸	۳۴۶	۲۶۱	۹۸۰	۲۷۹	۱۳۲۶	.....بندرلنگه
۲۶	۲۱۱	۱۳	۱۲۷	۳۹	۳۳۸	.....پارسیان
۱	۱۴۸	۱	۳۴۹	۲	۴۹۷	.....جاسک
۰	۲۹۲	۱	۸۳۳	۱	۱۱۲۵	.....حاجی آباد
۴۱	۱۸۷	۳۷	۱۱۹	۷۸	۳۰۶	.....خمیر
۹۹	۵۰۹	۱۱۴	۵۲۹	۲۱۳	۱۰۳۸	.....رودان
۰	۰	۰	۰	۰	۰	.....سیریک
۱۸	۲۹۶	۱۱۱	۹۴۶	۱۲۹	۱۲۴۲	.....قشم
۱۰۹	۱۳۶	۲۸۵	۳۱۵۲	۳۹۴	۳۲۸۸	.....میناب

مأخذ- اداره کل ثبت احوال استان هرمزگان



مبنا جدول ۱۱-۲

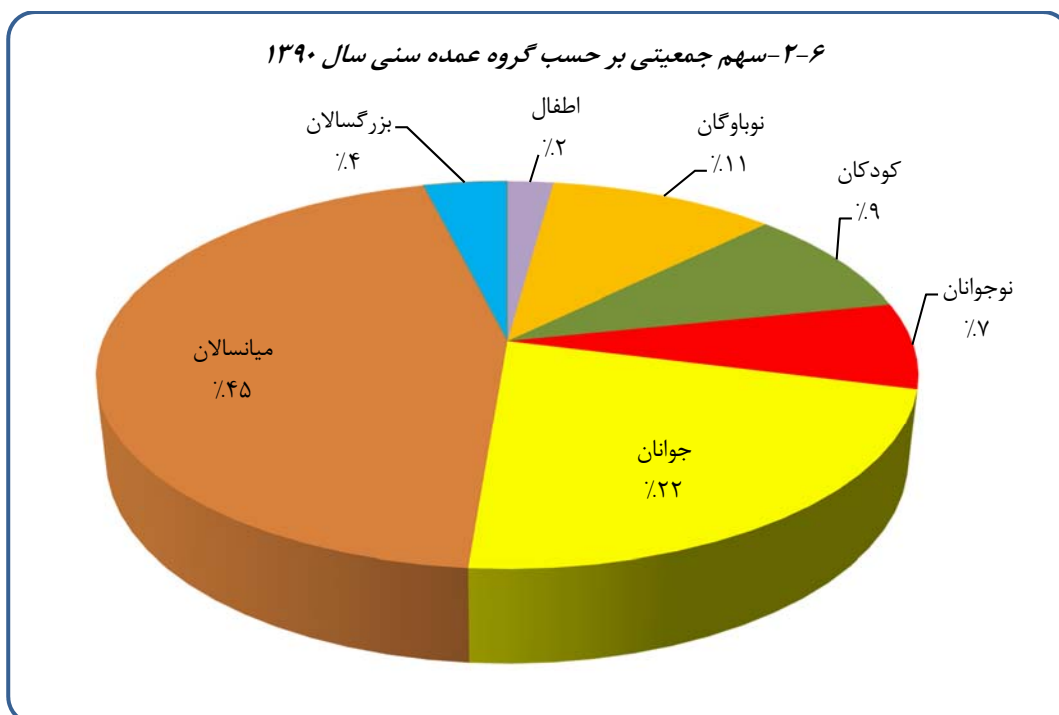
## سالنامه آماری استان هرمزگان ۱۳۹۲

۲- جمعیت

۲-۱۲- جمعیت بر حسب جنس و گروه عمده سنی آبان ۱۳۹۰

زن	مرد	مرد و زن	گروه عمده سنی
۷۷۵۴۲۵	۱۰۲۷۵۱	۱۵۷۱۱۸۳	جمع
۱۶۴۵۵	۱۷۳۲۴	۳۳۷۷۹	اطفال (کمتر از یک سال).....
۸۱۶۰۹	۸۵۳۱۰	۱۶۶۹۱۹	نوباوگان (۵-۱ ساله).....
۷۰۲۳۷	۷۲۶۷۴	۱۴۲۹۱۱	کودکان (۱۰-۶ ساله).....
۵۵۴۹۵	۵۷۹۵۹	۱۱۳۴۵۴	نوجوانان (۱۴-۱۱ ساله).....
۱۷۳۰۸۹	۱۷۱۹۸۳	۳۵۲۰۷۲	جوانان (۱۵-۲۴ ساله).....
۳۴۸۶۲۴	۳۵۸۵۰۰	۷۰۷۱۲۴	میانسالان (۲۵-۶۴ ساله).....
۲۹۹۱۶	۳۲۰۰۸	۶۱۹۲۴	بزرگسالان (۶۵ ساله و بیش تر).....

مأخذ- مرکز آمار ایران



مبنا جدول ۲-۱۲

## سالنامه آماری استان هرمزگان ۱۳۹۲

۲- جمعیت

۱۳-۲- خانوارهای معمولی بر حسب جنس و سن سرپرست خانوار و تعداد افراد در خانوار آبان ۱۳۹۰

جمع	۱ نفره	۲ نفره	۳ نفره	۴ نفره	۵ نفره	جنس و گروه سنی سرپرست
۳۹۴۲۲۴	۲۴۵۳۱	۶۵۲۵۱	۹۰۷۳۴	۱۹۸۶۳	۵۷۷۸۰	جمع کل
۳۴۵۸۴۸	۹۸۱۸	۵۴۹۳۷	۸۱۶۳۸	۱۳۳۹۲	۵۳۶۹۷	جمع مرد
۷۶	۴۲	۲۵	۴	۳	۲	کمتر از ۱۵ ساله.....
۱۳۲۵	۲۹۶	۶۵۵	۲۸۸	۴۵	۲۴	۱۵-۱۹ ساله.....
۱۸۷۳۳	۱۱۵۰	۹۴۹۲	۶۱۵۰	۱۴۲۱	۳۴۱	۲۰-۲۴ ساله.....
۵۵۰۵۱	۱۶۳۴	۱۶۸۴۰	۲۳۹۶۲	۹۵۷۳	۲۰۸۷	۲۵-۲۹ ساله.....
۶۱۰۴۴	۱۲۳۰	۸۴۵۱	۲۱۱۹۸	۱۹۷۶۸	۷۰۱۷	۳۰-۳۴ ساله.....
۴۹۳۹۰	۸۸۸	۳۲۶۸	۹۲۴۶	۱۷۵۳۹	۱۰۶۵۱	۳۵-۳۹ ساله.....
۴۰۰۱۴	۸۸۸	۱۵۶۷	۴۰۹۸	۱۱۱۱۵	۱۰۳۴۷	۴۰-۴۴ ساله.....
۳۰۵۱۸	۶۴۹	۱۲۲۵	۲۸۷۸	۶۸۹۶	۷۳۸۶	۴۵-۴۹ ساله.....
۲۸۴۴۱	۵۰۷	۱۵۹۴	۳۲۵۷	۵۷۹۷	۶۱۳۰	۵۰-۵۴ ساله.....
۱۹۶۷۴	۳۴۷	۱۶۸۲	۲۹۱۹	۴۰۳۴	۳۹۳۶	۵۵-۵۹ ساله.....
۱۲۴۴۸	۴۵۴	۱۵۰۸	۲۱۰۱	۲۵۶۳	۲۱۷۰	۶۰-۶۴ ساله.....
۶۵۰۵	۲۲۷	۱۱۱۳	۱۲۳۰	۱۳۱۱	۱۰۶۹	۶۵-۶۹ ساله.....
۶۶۰۰	۳۳۷	۱۶۶۳	۱۳۲۱	۱۱۳۷	۸۸۷	۷۰-۷۴ ساله.....
۱۶۰۱۶	۱۱۶۹	۵۸۵۲	۲۹۸۳	۲۱۹۰	۱۶۴۸	۷۵ ساله و بیشتر.....



## سالنامه آماری استان هرمزگان ۱۳۹۲

۲- جمعیت

۱۳-۲- خانوار های معمولی بر حسب جنس و سن سرپرست خانوار و تعداد افراد در خانوار آبان ۱۳۹۰

۵ نفره	۴ نفره	۳ نفره	۲ نفره	۱ نفره	جمع	جنس و گروه سنی سرپرست
۴۰۸۳	۶۴۷۱	۹۰۹۶	۱۰۳۱۴	۱۴۷۱۳	۴۸۳۷۶	<b>جمع زن</b>
۱	۱	۳	۱۰	۳۸	۵۳	.....کمتر از ۱۵ ساله
۱	۷	۲۳	۹۵	۱۳۳	۲۶۱	.....۱۵-۱۹ ساله
۱۶	۷۰	۱۷۰	۴۲۰	۴۶۹	۱۱۵۷	.....۲۰-۲۴ ساله
۷۰	۲۳۴	۵۸۰	۷۳۲	۵۵۳	۲۱۹۹	.....۲۵-۲۹ ساله
۲۵۱	۵۴۹	۸۷۳	۸۹۳	۹۰۰	۳۶۱۳	.....۳۰-۳۴ ساله
۵۳۱	۸۳۴	۱۰۸۴	۷۳۹	۴۵۶	۴۰۵۱	.....۳۵-۳۹ ساله
۶۹۳	۹۰۸	۱۰۱۴	۷۲۵	۴۴۸	۴۴۶۹	.....۴۰-۴۴ ساله
۶۶۵	۹۲۰	۱۰۵۲	۷۸۱	۶۱۶	۴۷۶۷	.....۴۵-۴۹ ساله
۷۰۶	۱۰۲۰	۱۲۳۱	۱۱۰۰	۹۶۶	۵۷۶۳	.....۵۰-۵۴ ساله
۵۶۵	۸۳۹	۱۰۱۹	۱۱۵۳	۹۲۰	۴۹۶۷	.....۵۵-۵۹ ساله
۳۴۵	۵۷۹	۹۳۶	۱۲۲۴	۱۴۹۹	۴۸۷۸	.....۶۰-۶۴ ساله
۱۱۷	۲۳۸	۴۳۳	۷۵۱	۱۴۷۰	۳۰۹۵	.....۶۵-۶۹ ساله
۵۹	۱۱۸	۲۹۶	۶۵۰	۱۵۱۱	۲۶۸۱	.....۷۰-۷۴ ساله
۶۳	۱۵۳	۳۸۱	۱۰۳۸	۴۷۳۴	۶۴۱۷	.....۷۵ ساله و بیشتر



## سالنامه آماری استان هرمزگان ۱۳۹۲

۲- جمعیت

۱۳-۲- خانوارهای معمولی بر حسب جنس و سن سرپرست خانوار و تعداد افراد در خانوار آبان ۱۳۹۰

جنس و گروه سنی سرپرست	۶ نفره	۷ نفره	۸ نفره	۹ نفره	۱۰ نفره و بیشتر
<b>جمع کل</b>	۳۵۴۱۷	۱۶۲۸۶	۸۱۲۶	۳۶۰۸	۲۶۲۸
<b>جمع مرد</b>	۳۳۲۴۹	۱۵۴۰۶	۷۷۳۸	۳۴۶۷	۲۵۰۶
<b>کمتر از ۱۵ ساله</b>					
.....ساله ۱۵-۱۹	۱۲	۱	۳	۰	۱
.....ساله ۲۰-۲۴	۱۳۰	۲۷	۱۰	۸	۴
.....ساله ۲۵-۲۹	۶۹۶	۱۵۷	۵۹	۲۳	۲۰
.....ساله ۳۰-۳۴	۲۳۵۱	۶۶۴	۲۳۷	۸۱	۴۷
.....ساله ۳۵-۳۹	۴۹۸۳	۱۷۸۵	۶۵۸	۲۵۰	۱۲۲
.....ساله ۴۰-۴۴	۶۸۱۷	۲۹۸۷	۱۳۳۳	۵۴۸	۳۱۴
.....ساله ۴۵-۴۹	۵۶۶۶	۳۰۱۵	۱۵۷۳	۷۱۶	۵۱۴
.....ساله ۵۰-۵۴	۵۲۱۴	۲۸۷۲	۱۶۷۷	۷۷۲	۶۲۱
.....ساله ۵۵-۵۹	۳۲۱۷	۱۷۴۱	۹۶۰	۴۴۹	۳۸۹
.....ساله ۶۰-۶۴	۱۶۸۷	۹۲۱	۵۶۱	۲۷۶	۲۰۷
.....ساله ۶۵-۶۹	۷۷۴	۳۸۸	۲۱۰	۱۰۰	۸۳
.....ساله ۷۰-۷۴	۶۲۰	۲۹۲	۱۷۴	۸۹	۸۰
.....ساله ۷۵ و بیشتر	۱۰۷۸	۵۵۵	۲۸۲	۱۵۵	۱۰۴
<b>جمع زن</b>	۲۱۶۸	۸۸۰	۳۸۸	۱۴۱	۱۲۲
<b>کمتر از ۱۵ ساله</b>					
.....ساله ۱۵-۱۹	۲	۰	۰	۰	۰
.....ساله ۲۰-۲۴	۸	۳	۰	۱	۰
.....ساله ۲۵-۲۹	۲۴	۵	۰	۱	۰
.....ساله ۳۰-۳۴	۱۱۱	۱۹	۱۱	۴	۲
.....ساله ۳۵-۳۹	۲۴۷	۱۰۴	۳۵	۱۳	۸
.....ساله ۴۰-۴۴	۴۰۳	۱۶۱	۷۸	۲۵	۱۴
.....ساله ۴۵-۴۹	۴۰۴	۱۸۱	۹۳	۳۱	۲۴
.....ساله ۵۰-۵۴	۴۲۵	۱۶۹	۷۹	۳۱	۳۶
.....ساله ۵۵-۵۹	۲۶۷	۱۱۱	۵۲	۱۷	۲۴
.....ساله ۶۰-۶۴	۱۷۵	۷۷	۲۳	۱۰	۱۰
.....ساله ۶۵-۶۹	۴۹	۲۱	۱۲	۳	۱
.....ساله ۷۰-۷۴	۲۵	۱۴	۴	۳	۱
.....ساله ۷۵ و بیشتر	۲۸	۱۵	۱	۲	۲

مأخذ- مرکز آمار ایران

## سالنامه آماری استان هرمزگان ۱۳۹۲

۲- جمعیت

۱۴-۲- تعداد و جمعیت شهر های استان بر اساس سرشماری سالهای ۱۳۹۰-۱۳۶۵

آبان ۱۳۹۰	آبان ۱۳۸۵	آبان ۱۳۷۵	آبان ۱۳۶۵	شهر
۷۸۸۴۷۱	۶۶۱۳۲۵	۴۴۳۹۷۰	۳۰۸۱۹۹	کل استان
۳۴۶۱	۳۰۵۲	۲۲۷۲	۶۱	ابوموسی.....
۹۲۲۵	۹۰۱۹	۵۷۴۶	۵۴۶۹	بستک.....
۱۳۸۱۰	۱۲۱۳۴	۹۰۶۷	۶۲۹۳	بندر جاسک.....
۴۳۵۷۵۱	۳۷۹۳۰۱	۲۷۳۵۷۸	۲۰۱۶۴۲	بندرعباس.....
۳۰۴۷۸	۲۶۱۷۵	۲۱۰۷۳	۱۶۵۷۰	بندرلنگه.....
۷۰۰۲	-	-	-	بیکاه.....
۱۲۵۴۴	۱۰۷۰۳	۴۶۰۵	۳۰۹۴	پارسیان.....
۲۶۴۸	-	-	-	تخت.....
۷۱۶۹	۵۹۰۳	-	-	جناح.....
۳۷۵۸	۳۳۴۰	-	-	چارک.....
۲۳۳۰۹	۲۱۰۵۲	۱۶۶۸۹	۹۵۴۷	حاجی آباد.....
۱۴۶۱۷	۱۱۵۶۶	۸۳۵۴	۵۰۷۶	خمیر.....
۸۶۶۷	۸۰۰۲	-	-	درگهان.....
۴۲۵۸	۴۰۷۶	-	-	*دشتی.....
۳۳۲۸۵	-	-	-	دهبارز.....
۶۰۳۴	-	-	-	رویدر.....



## سالنامه آماری استان هرمزگان ۱۳۹۲

۲- جمعیت

۱۴-۲- تعداد و جمعیت شهرهای استان بر اساس سرشماری سالهای ۱۳۹۰-۱۳۶۵

شهر	آبان ۱۳۶۵	آبان ۱۳۷۵	آبان ۱۳۸۵	آبان ۱۳۹۰
زیارتعلی.....	-	-	۲۸۱۴	۳۰۷۵
سردشت.....	-	-	-	۱۵۳۶
سرگز.....	-	-	-	۱۱۷۰
سندرک.....	-	-	-	۲۰۲۴
سوزا.....	-	-	۴۴۸۲	۴۷۱۲
سیریک.....	-	-	۴۱۸۰	۴۱۴۰
فارغان.....	-	-	۱۹۷۸	۱۹۲۵
فین.....	-	-	۳۹۷۶	۵۲۷۹
قشم.....	۹۶۸۲	۱۳۵۵۶	۲۵۳۲۰	۲۸۶۰۲
قلعه قاضی.....	-	-	-	۵۱۸۳
کنگ.....	۹۳۲۸	۱۱۹۲۰	۱۴۸۹۴	۱۶۴۹۶
کوشکنار.....	-	-	-	۲۹۰۲
کیش.....	-	۸۰۴۷	۲۰۹۲۲	۲۴۸۱۹
گوهران.....	-	-	-	۱۳۱۶
*گروک.....	-	-	۳۷۰۵	۴۲۴۳
میناب.....	۳۶۷۰۵	۴۴۸۱۷	۵۶۰۰۹	۶۳۲۲۹
هرمز.....	۳۸۱۷	۴۷۶۸	۵۷۱۴	۵۸۶۷
هشتیندی.....	-	-	-	۴۴۳۸

\*در محدوده ی سال ۱۳۹۱

مأخذ- مرکز آمار ایران



## سالنامه آماری استان هرمزگان ۱۳۹۲

۲- جمعیت

۱۵-۲- تعداد خانوارهای استان در نقاط شهری و روستایی بر حسب شهرستان و نوع سکونت: آبان ۱۳۹۰

خانوارهای غیر ساکن	خانوارهای ساکن		جمع	شهرستان
	نقاط روستایی	نقاط شهری		
۶۹۷	۱۹۲۱۹۶	۲۰۴۵۵۹	۳۹۷۴۵۲	کل استان
.	۹۶	۶۲۰	۷۱۶	ابوموسی.....
.	۱۵۰۶۶	۳۷۶۰	۱۸۸۲۶	بستک.....
.	۹۰۴۶	۵۵۴	۹۶۰۰	بشاگرد.....
.	۳۷۰۹۰	۱۲۱۷۱۶	۱۵۸۸۰۶	بندرعباس.....
.	۱۳۶۳۲	۱۹۴۰۹	۳۳۰۴۱	بندرلنگه.....
.	۶۵۰۹	۳۸۴۴	۱۰۳۵۳	پارسیان.....
.	۸۸۹۵	۲۹۵۸	۱۱۸۵۳	جاسک.....
۶۱۱	۱۰۳۴۳	۶۶۵۸	۱۷۶۱۲	حاجی آباد.....
۸۶	۸۲۰۱	۴۹۷۹	۱۳۲۶۶	خمیر.....
.	۱۸۷۶۰	۱۰۳۵۷	۲۹۱۱۷	رودان.....
.	۸۳۸۳	۹۲۰	۹۳۰۳	سیریک.....
.	۱۶۶۱۳	۱۲۲۰۵	۲۸۸۱۸	قشم.....
.	۳۹۵۶۲	۱۶۵۷۹	۵۶۱۴۱	میناب.....

مأخذ- مرکز آمار ایران

## سالنامه آماری استان هرمزگان ۱۳۹۲

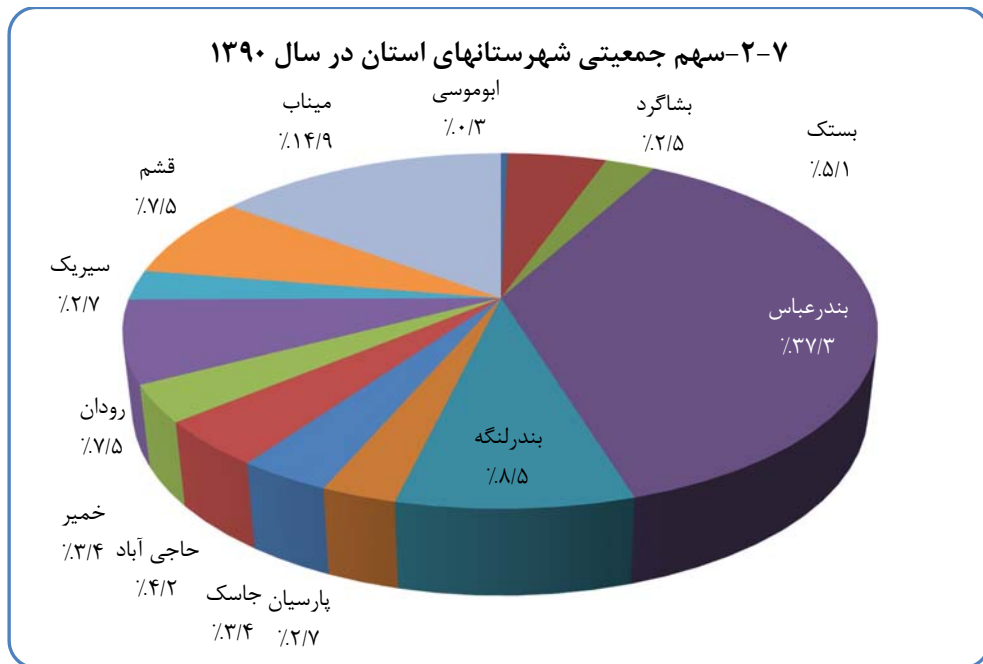
۲- جمعیت

۱۶-۲- جمعیت در نقاط شهری و روستایی بر حسب جنس و شهرستان: آبان ۱۳۹۰

شهرستان	جمع			ساکن در نقاط شهری		
	مرد و زن	مرد	زن	مرد و زن	مرد	زن
<b>کل استان</b>	<b>۱۵۷۸۱۸۳</b>	<b>۸۰۲۷۵۸۱</b>	<b>۷۷۵۴۲۵</b>	<b>۷۸۸۴۷۱</b>	<b>۴۰۴۶۸۲</b>	<b>۳۸۳۷۸۹</b>
ابوموسی.....	۵۲۶۳	۴۱۳۹	۱۱۲۴	۳۴۶۱	۲۴۳۸	۱۰۲۳
بستک.....	۸۰۱۱۹	۴۰۹۹۹	۳۹۱۲۰	۱۶۳۹۴	۸۳۷۳	۸۰۲۱
بشاگرد.....	۴۰۰۰۷	۲۰۱۱۵	۱۹۸۹۲	۲۸۵۲	۱۵۹۱	۱۲۶۱
بندرعباس.....	۵۸۸۲۸۸	۳۰۰۴۱۸	۲۸۷۸۷۰	۴۴۸۸۶۱	۲۲۹۴۹۹	۲۱۹۳۶۲
بندرلنگه.....	۱۳۴۷۱۳	۷۱۶۰۳	۶۳۱۱۰	۷۵۵۵۱	۴۱۰۲۱	۳۴۵۳۰
پارسیان.....	۴۲۸۴۳	۲۱۸۰۱	۲۱۰۴۲	۱۵۴۴۶	۷۸۲۵	۷۶۲۱
جاسک.....	۵۲۸۸۲	۲۷۴۱۵	۲۵۴۶۷	۱۳۸۱۰	۷۵۲۱	۶۲۸۹
حاجی آباد.....	۶۵۸۸۹	۳۲۸۰۳	۳۳۰۸۶	۲۶۴۰۴	۱۳۲۰۶	۱۳۱۹۸
خمیر.....	۵۲۹۶۸	۲۶۸۰۲	۲۶۱۶۶	۲۰۶۵۱	۱۰۵۸۰	۱۰۰۷۱
رودان.....	۱۱۸۵۴۷	۵۸۷۴۷	۵۹۸۰۰	۴۳۳۶۲	۲۱۳۱۶	۲۲۰۴۶
سیریک.....	۴۳۱۸۵	۲۱۳۹۵	۲۱۷۹۰	۴۱۴۰	۲۰۶۸	۲۰۷۲
قشم.....	۱۱۷۷۷۴	۵۹۷۴۹	۵۸۰۲۵	۴۷۸۴۸	۲۴۵۱۸	۲۳۳۳۰
میناب.....	۲۳۵۷۰۵	۱۱۶۷۷۲	۱۱۸۹۳۳	۶۹۶۹۱	۳۴۷۲۶	۳۴۹۶۵

شهرستان	ساکن در نقاط روستایی			غیر ساکن		
	مرد و زن	مرد	زن	مرد و زن	مرد	زن
<b>کل استان</b>	<b>۷۸۶۳۷۹</b>	<b>۳۹۶۳۱۲</b>	<b>۳۹۰۰۶۷</b>	<b>۳۳۳۳</b>	<b>۱۷۶۴</b>	<b>۱۵۶۹</b>
ابوموسی.....	۱۸۰۲	۱۷۰۱	۱۰۱	.	.	.
بستک.....	۶۳۷۲۵	۳۲۶۲۶	۳۱۰۹۹	.	.	.
بشاگرد.....	۳۷۱۵۵	۱۸۵۲۴	۱۸۶۳۱	.	.	.
بندرعباس.....	۱۳۹۴۲۷	۷۰۹۱۹	۶۸۵۰۸	.	.	.
بندرلنگه.....	۵۹۱۶۲	۳۰۵۸۲	۲۸۵۸۰	.	.	.
پارسیان.....	۲۷۳۹۷	۱۳۹۷۶	۱۳۴۲۱	.	.	.
جاسک.....	۳۹۰۷۲	۱۹۸۹۴	۱۹۱۷۸	.	.	.
حاجی آباد.....	۳۶۵۴۲	۱۸۰۱۷	۱۸۵۲۵	۲۹۴۳	۱۵۸۰	۱۳۶۳
خمیر.....	۳۱۹۲۷	۱۶۰۳۸	۱۵۸۸۹	۳۹۰	۱۸۴	۲۰۶
رودان.....	۷۵۱۸۵	۳۷۴۳۱	۳۷۷۵۴	.	.	.
سیریک.....	۳۹۰۴۵	۱۹۳۲۷	۱۹۷۱۸	.	.	.
قشم.....	۶۹۹۲۶	۳۵۲۳۱	۳۴۶۹۵	.	.	.
میناب.....	۱۶۶۰۱۴	۸۲۰۴۶	۸۳۹۶۸	.	.	.

مأخذ- مرکز آمار ایران



مینا جدول ۲-۱۶

## سالنامه آماری استان هرمزگان ۱۳۹۲

### ۲- جمعیت

۱۷-۲- آبادیهای دارای سکنه بر حسب طبقه بندی جمعیت و شهرستان در سرشماری سال ۱۳۹۰

شهرستان	جمع	۱-۲۴ نفر	۲۵-۴۹ نفر	۵۰-۹۹ نفر	۱۰۰-۴۹۹ نفر
<b>جمع</b>	<b>۱۷۳۲</b>	<b>۲۱۳</b>	<b>۱۳۷</b>	<b>۲۰۶</b>	<b>۷۶۴</b>
ابوموسی.....	۴	۰	۰	۲	۱
بستک.....	۹۷	۱۷	۱۰	۶	۳۱
بشاگرد.....	۱۶۶	۱۴	۱۰	۱۸	۱۱۱
بندرعباس.....	۳۱۱	۵۱	۳۴	۳۳	۱۱۸
بندرلنگه.....	۱۳۶	۱۱	۶	۱۶	۷۲
پارسیان.....	۴۱	۲	۳	۴	۱۳
جاسک.....	۱۵۸	۱۴	۱۰	۳۲	۸۲
حاجی آباد.....	۱۷۷	۴۵	۲۳	۲۶	۶۹
خمیر.....	۶۴	۹	۴	۸	۲۸
رودان.....	۱۸۷	۳۸	۲۳	۳۱	۶۳
سیریک.....	۷۵	۰	۳	۷	۴۰
قشم.....	۶۵	۶	۲	۲	۲۰
میناب.....	۲۵۱	۱۴	۹	۲۱	۱۱۶

شهرستان	۵۰۰-۹۹۹ نفر	۱۰۰۰-۱۹۹۹ نفر	۲۰۰۰-۴۹۹۹ نفر	۵۰۰۰ نفر و بیشتر
<b>جمع</b>	<b>۲۰۰</b>	<b>۱۲۸</b>	<b>۶۸</b>	<b>۱</b>
ابوموسی.....	۰	۱	۰	۰
بستک.....	۱۳	۱۰	۹	۱
بشاگرد.....	۱۱	۲	۰	۰
بندرعباس.....	۳۵	۲۸	۱۰	۲
بندرلنگه.....	۱۷	۷	۷	۰
پارسیان.....	۱۱	۶	۲	۰
جاسک.....	۱۳	۷	۰	۰
حاجی آباد.....	۹	۲	۳	۰
خمیر.....	۷	۵	۲	۱
رودان.....	۱۰	۱۴	۶	۲
سیریک.....	۱۶	۷	۲	۰
قشم.....	۱۰	۱۵	۹	۱
میناب.....	۴۸	۲۴	۱۸	۱

مأخذ- مرکز آمار ایران

## سالنامه آماری استان هرمزگان ۱۳۹۲

۲- جمعیت

۲-۱۸- آبادیهای دارای سکنه بر حسب تعداد خانوار و شهرستان در سرشماری سال ۱۳۹۰

شهرستان	جمع	۱-۴ خانوار	۵-۹ خانوار	۱۰-۱۹ خانوار	۲۰-۴۹ خانوار
<b>جمع</b>	<b>۱۷۳۲</b>	<b>۱۷۶</b>	<b>۱۲۳</b>	<b>۱۵۰</b>	<b>۴۱۷</b>
ابوموسی.....	۴	۲	۰	۰	۱
بستک.....	۹۷	۱۶	۸	۶	۱۵
بشاگرد.....	۱۶۶	۸	۱۱	۱۴	۶۲
بندرعباس.....	۳۱۱	۴۱	۲۷	۲۷	۵۸
بندرلنگه.....	۱۳۶	۱۰	۳	۱۲	۴۷
پارسیان.....	۴۱	۱	۱	۵	۷
جاسک.....	۱۵۸	۸	۱۴	۲۰	۶۲
حاجی آباد.....	۱۷۷	۳۴	۲۴	۱۷	۳۹
خمیر.....	۶۴	۸	۵	۲	۱۵
رودان.....	۱۸۷	۳۱	۱۸	۲۷	۴۳
سیریک.....	۷۵	۰	۳	۶	۱۷
قشم.....	۶۵	۷	۰	۲	۹
میناب.....	۲۵۱	۱۰	۹	۱۷	۴۲

شهرستان	۵۰-۹۹ خانوار	۱۰۰-۱۹۹ خانوار	۲۰۰-۴۹۹ خانوار	۵۰۰-۹۹۹ خانوار	۱۰۰۰ خانوار و بیشتر
<b>جمع</b>	<b>۳۶۱</b>	<b>۲۴۸</b>	<b>۱۸۲</b>	<b>۵۰</b>	<b>۱۹</b>
ابوموسی.....	۱	۰	۰	۰	۰
بستک.....	۱۵	۱۵	۱۴	۵	۳
بشاگرد.....	۵۲	۱۷	۲	۰	۰
بندرعباس.....	۵۹	۴۶	۴۱	۹	۳
بندرلنگه.....	۲۹	۱۷	۱۴	۳	۱
پارسیان.....	۶	۱۰	۹	۲	۰
جاسک.....	۲۹	۱۶	۹	۰	۰
حاجی آباد.....	۳۷	۱۷	۶	۳	۰
خمیر.....	۱۳	۱۱	۷	۲	۱
رودان.....	۲۸	۱۰	۲۲	۵	۳
سیریک.....	۲۲	۱۷	۸	۲	۰
قشم.....	۷	۱۵	۱۵	۸	۲
میناب.....	۶۴	۵۷	۳۵	۱۱	۶

مأخذ- مرکز آمار ایران

## سالنامه آماری استان هرمزگان ۱۳۹۲

### ۲- جمعیت

۱۹-۲- جمعیت آبادیهای دارای سکنه بر حسب طبقه بندی جمعیت و شهرستان در سرشماری سال ۱۳۹۰

شهرستان	جمع	۱-۲۴ نفر	۲۵-۴۹ نفر	۵۰-۹۹ نفر	۱۰۰-۴۹۹ نفر
<b>جمع</b>	<b>۷۸۶۳۷۹</b>	<b>۲۱۸۰</b>	<b>۴۹۳۱</b>	<b>۱۵۳۷۳</b>	<b>۱۸۸۷۲۵</b>
ابوموسی.....	۱۸۰۲	۰	۰	۱۱۸	۳۸۰
بستک.....	۶۳۷۲۵	۱۵۳	۳۳۷	۴۶۰	۷۷۹۸
بشاگرد.....	۳۷۱۵۵	۱۵۷	۳۷۸	۱۲۵۸	۲۴۵۳۷
بندرعباس.....	۱۳۹۴۲۷	۴۶۲	۱۲۳۷	۲۵۰۸	۳۰۱۳۰
بندرلنگه.....	۵۹۱۶۲	۱۱۱	۲۲۲	۱۲۵۳	۱۵۹۹۶
پارسیان.....	۲۷۳۹۷	۳۰	۱۲۷	۳۰۲	۳۵۵۶
جاسک.....	۳۹۰۷۲	۱۶۷	۳۴۵	۲۳۷۱	۱۸۶۶۰
حاجی آباد.....	۳۶۵۴۲	۴۴۲	۷۹۷	۱۹۴۶	۱۵۹۲۹
خمیر.....	۳۱۹۲۷	۸۹	۱۳۹	۶۶۶	۷۵۰۳
رودان.....	۷۵۱۸۵	۳۶۰	۸۴۱	۲۳۴۴	۱۵۲۵۹
سیریک.....	۳۹۰۴۵	۰	۱۱۰	۴۸۵	۱۰۶۳۳
قشم.....	۶۹۹۲۶	۵۸	۹۱	۱۶۳	۴۹۸
میناب.....	۱۶۶۰۱۴	۱۵۱	۳۰۷	۱۴۹۸	۳۲۸۴۶

شهرستان	۵۰۰-۹۹۹ نفر	۱۰۰۰-۱۹۹۹ نفر	۲۰۰۰-۴۹۹۹ نفر	۵۰۰۰ نفر و بیشتر
<b>جمع</b>	<b>۱۴۳۴۰۶</b>	<b>۱۸۰۰۱۶</b>	<b>۲۰۷۸۶۵</b>	<b>۴۳۸۸۴</b>
ابوموسی.....	۰	۱۳۰۴	۰	۰
بستک.....	۸۷۹۲	۱۲۹۳۴	۲۸۱۹۶	۵۰۸۲
بشاگرد.....	۷۹۳۵	۲۸۹۰	۰	۰
بندرعباس.....	۲۵۰۲۴	۴۰۰۳۵	۲۸۴۴۶	۱۱۵۸۵
بندرلنگه.....	۱۲۶۸۸	۱۰۴۳۹	۱۸۴۵۳	۰
پارسیان.....	۷۹۰۸	۸۰۰۷	۷۴۶۷	۰
جاسک.....	۸۸۳۵	۸۶۹۴	۰	۰
حاجی آباد.....	۶۳۶۸	۳۱۱۰	۷۹۵۰	۰
خمیر.....	۴۹۸۰	۷۲۱۹	۵۵۷۷	۵۷۵۴
رودان.....	۹۰۹۱	۱۸۰۲۴	۱۸۶۷۵	۱۰۵۹۱
سیریک.....	۱۰۹۸۷	۱۰۰۳۹	۶۷۹۱	۰
قشم.....	۶۶۵۶	۲۲۷۶۵	۲۹۱۰۷	۵۵۸۸
میناب.....	۳۴۱۴۲	۳۴۵۵۶	۵۷۲۳۰	۵۲۸۴

مأخذ- مرکز آمار ایران

## سالنامه آماری استان هرمزگان ۱۳۹۲

۲- جمعیت

۲-۲۰ - میزانها و شاخص های عمده جمعیتی بر حسب جنس در نقاط شهری و روستایی

۱۳۷۰				۱۳۶۵				شرح
غیرساکن	نقاط روستایی	نقاط شهری	کل استان	غیرساکن	نقاط روستایی	نقاط شهری	کل استان	
۴۶۸	۵۴۲۱۴۵	۳۸۱۸۲۰	۹۲۴۴۳۳	۱۹۸۸	۴۵۲۰۱۹	۳۰۸۱۹۹	۷۶۲۲۰۶	مرد و زن
۲۳/۵۷	۲۰/۹۸	۱۹/۸۲	۲۰/۵۲	۲۱/۸۱	۲۱/۵۴	۱۹/۷۵	۲۰/۸۳	میانگین سنی .....
۱۹/۳۹	۱۵/۰۴	۱۵/۸۰	۱۵/۳۵	۱۷/۴۵	۱۵/۲۶	۱۵/۸۳	۱۵/۴۹	میانگین سنی .....
۳۴۱	۲۷۸۱۲۴	۱۹۸۲۵۱	۴۷۶۸۱۶	۱۳۱۱	۲۲۸۴۷۸	۱۵۹۵۴۰	۳۸۹۳۲۹	مرد
۲۶/۱۲	۲۱/۴۳	۲۰/۳۷	۲۰/۹۹	۲۵/۵۳	۲۲/۱۱	۲۰/۲۱	۲۱/۸۴	میانگین سنی .....
۳۴/۹۰	۱۵/۰۹	۱۶/۰۹	۱۵/۵۰	۲۳/۳۲	۱۵/۱۶	۱۶/۲۱	۱۵/۶۰	میانگین سنی .....
۱۲۷	۲۶۴۰۲۱	۱۸۳۴۶۹	۴۴۷۶۱۷	۶۷۷	۲۲۳۵۴۱	۱۴۸۶۵۹	۳۷۲۸۷۷	زن
۲۱/۰۱	۲۰/۵۴	۱۹/۲۶	۲۰/۰۱	۱۸/۰۸	۲۰/۹۷	۱۹/۲۹	۲۰/۲۹	میانگین سنی .....
۱۵/۸۸	۱۴/۹۱	۱۵/۵۱	۱۵/۲۰	۱۱/۵۸	۱۵/۳۵	۱۵/۴۴	۱۵/۳۷	میانگین سنی .....

۱۳۸۵				۱۳۷۵				شرح
غیرساکن	نقاط روستایی	نقاط شهری	کل استان	غیرساکن	نقاط روستایی	نقاط شهری	کل استان	
-	-	-	-	۴۸۵۹	۶۱۳۳۲۶	۴۴۳۹۷۰	۱۰۶۲۱۵۵	مرد و زن
-	۲۴/۸۵	۲۵/۰۵	۲۴/۹۵	۲۳/۵۴	۲۲/۶۰	۲۱/۷۹	۲۱/۹۹	میانگین سنی .....
-	۲۰/۹	۲۲/۹۶	۲۱/۹۷	۱۸/۱۴	۱۶/۳۷	۱۸/۲۲	۱۷/۱۹	میانگین سنی .....
-	-	-	-	۲۳۷۴	۳۱۱۸۶۱	۲۳۳۳۶۷	۵۴۷۶۰۲	مرد
-	۲۴/۸۸	۲۵/۲۸	۲۵/۰۸	۲۴/۱۱	۲۳/۳۷	۲۲/۲۴	۲۲/۳۲	میانگین سنی .....
-	۲۰/۸۰	۲۳/۱۸	۲۲/۰۳	۱۷/۹۸	۱۶/۲۹	۱۸/۷۵	۱۷/۴۰	میانگین سنی .....
-	-	-	-	۲۴۸۵	۳۰۱۴۶۵	۲۱۰۶۰۳	۵۱۴۵۵۳	زن
-	۲۴/۸۳	۲۴/۷۹	۲۴/۸۱	۲۲/۹۷	۲۱/۸۲	۲۱/۳۴	۲۱/۶۳	میانگین سنی .....
-	۲۱/۰۱	۲۲/۷۴	۲۱/۹۰	۱۸/۳۰	۱۶/۴۴	۱۷/۶۹	۱۶/۹۸	میانگین سنی .....



## سالنامه آماری استان هرمزگان ۱۳۹۲

۲- جمعیت

۲-۲۰ - میزانها و شاخص های عمده جمعیتی بر حسب جنس در نقاط شهری و روستایی

۱۳۹۰				شرح
غیرساکن	نقاط روستایی	نقاط شهری	کل استان	
۳۳۳۳	۷۸۶۳۷۹	۷۸۸۴۷۱	۱۵۷۸۱۸۳	مرد و زن
۲۷/۶۲	۲۶/۱۲	۲۶/۶۸	۲۶/۴۱	..... میانگین سنی
۲۳/۴۰	۲۲/۷۱	۲۵/۱۳	۲۳/۹۶	..... میانه سنی
۱۷۶۴	۳۹۶۳۱۲	۴۰۴۶۸۲	۸۰۲۷۵۸	مرد
۲۷/۲۸	۲۵/۹۷	۲۶/۷۷	۲۶/۳۹	..... میانگین سنی
۲۴/۷۹	۲۲/۵۲	۲۵/۲۴	۲۳/۹۱	..... میانه سنی
۱۵۶۹	۳۹۰۰۶۷	۳۸۳۷۸۹	۷۷۵۴۲۵	زن
۲۷/۹۸	۲۶/۲۷	۲۶/۵۸	۲۶/۴۳	..... میانگین سنی
۲۴/۱۵	۲۲/۹۰	۲۵/۰۳	۲۴/۰۱	..... میانه سنی

مأخذ- مرکز آمار ایران