

فصل شانزدهم

بهداشت و درمان



مقدمه

اطلاعات این فصل شامل نیروی انسانی شاغل در فعالیت های بهداشت و درمان بخش دولتی، تاسیسات و تجهیزات بهداشتی و درمانی بخش خصوصی و دولتی فعالیت های انجام شده در زمینه پیشگیری و درمان بیماریهای انسان و دام ، توسط بخش دولتی است .

جمع آوری آمارهای مربوط به فعالیت های بهداشتی و درمانی کشور برای نخستین بار در سال ۱۳۳۵ توسط وزارت بهداشتی وقت آغاز شد و تا سال ۱۳۶۴ توسط وزارتخانه مذکور ادامه یافت .

در سال ۱۳۶۴ ، با ادغام دانشگاه های علوم پزشکی و بیمارستان های وابسته به آن ، وزارت بهداشتی سابق در قالب تشکیلات جدید و با نام (وزارت بهداشت ، درمان و آموزش پزشکی) وظیفه جمع آوری و ارائه ی آمار فعالیت های بهداشتی را عهده دار گردیده و از آن هنگام تاکنون به طور مستمر انجام این امر پیگیری می نماید .

تعاریف مفاهیم به کار رفته در این فصل به شرح زیر است :

پزشک : به کسانی اطلاق می شود که تحصیلات پزشکی را در یکی از دانشگاههای داخل ، یا خارج از کشور به پایان رسانیده و به اخذ پایان نامه نایل آمده اند و مدارک آنان نیز مورد تأیید وزارت بهداشت درمان و آموزش پزشکی می باشد آمار پزشکان شامل دندانپزشکان ، دامپزشکان و داروسازان نیز می باشد .

باتوجه به گستردگی رشته های تخصصی پزشکی ، آمار موجود مربوط به برخی تخصصها تحت عناوین کلی در جدول شماره ۲ درج شده است که شمول تفصیلی آن به شرح زیر می باشد :

تخصص و فوق تخصص داخلی : داخلی ، آنکولوژی ، خون ، روماتولوژی ، ریه، غدد و گوارش

تخصص و فوق تخصص اطفال : ارتوپدی اطفال ، اعصاب اطفال ، آلرژی اطفال ، جراحی اطفال ، خون اطفال ، عفونی اطفال ، غدد اطفال ، قلب اطفال ، کلیه اطفال ، گوارش اطفال و بیماریهای نوزادان .

تخصص اعصاب و روان : اعصاب و روانپزشکی .

تخصص ارولوژی : ارولوژی ، کلیه ، جراحی کلیه و مجاری اداری

تخصصی ارتوپدی : ارتوپدی و جراحی استخوان و مفاصل

تخصص پرتونوگرافی : رادیولوژی و سونوگرافی

تخصص دندانپزشکی : ارتودنسی ، اندودنتیکس ، آسیب شناسی دهان و دندان ، بیماریهای فک و دهان و دندان ، پاتولوژی فک و صورت ، پروتز ، پرپودنتولوژی ، جراحی دهان و فک و صورت ، دندانپزشکی اطفال .

تخصص داروسازی : داروسازی ، داروسازی صنعتی ، فارماکولوژی ، فارماسوتیکس ، فارماکونوزی . لازم به ذکر است آمار پزشکان متخصص در رشته های قلب و عروق ، مغز و اعصاب ، گوش و حلق و بینی ، چشم و زنان و زایمان شامل پزشکان متخصص جراحی در رشته های یاد شده نیز می باشد .

بیراپزشک: به غیر پزشکانی که در زمینه بهداشت و درمان فعالیت داشته باشند اطلاق می شود.

بهورز (بهداشتیار): به افرادی اطلاق می شود که بومی و مقیم روستا هستند و با حداقل سواد دوره ابتدایی، دوره دو ساله آموزش عملی و نظری ذیربط را گذرانده اند.

مؤسسات درمانی: به کلیه مراکز درمانی اعم از بیمارستان، زایشگاه و آسایشگاه که مجهز به تخت درمانی باشند، موسسه درمانی اطلاق می شود این مؤسسات به سه گروه تقسیم می شوند: مؤسسات درمانی وابسته به وزارت بهداشت، درمان و آموزش پزشکی مؤسسات درمانی خصوصی سایر مؤسسات درمانی مانند مؤسسات درمانی وابسته به سازمان تامین اجتماعی، مؤسسات خیریه، بنیاد شهید، بانک ملی و غیره

بیمارستان: واحدی است که حداقل دارای ۱۵ تخت با تجهیزات و تسهیلات و خدمات عمومی پزشکی لازم بوده و نیز حداقل دارای دو بخش داخلی و جراحی، همراه با گروه پزشکان متخصص باشد.

زایشگاه: واحدی است که حداقل دارای ۱۵ تخت، پزشک متخصص در امر زنان و زایمان و نیز یک اتاق عمل باشد.

آسایشگاه: واحدی است که حداقل دارای ۱۵ تخت و تسهیلات و خدمات عمومی لازم بوده و نیز حداقل دارای یک بخش اختصاصی همراه با گروه پزشکان متخصص در رشته های مربوط باشد مانند آسایشگاههای روانی، مجذومین، مسلولین، معتادین و غیره

مراکز بهداشتی و درمانی: شامل درمانگاه کلینیک، پلی کلینیک و مرکز بهداشت می باشد. فعالیت مرکز بهداشت عموماً "انجام واکسیناسیون و در مواردی توأم با خدمات درمانی است."

مراکز بهداشتی و درمانی مستقل: به مراکزی اطلاق می شود که دارای مدیریت و حسابداری و محل فعالیت مستقل باشند.

مراکز بهداشتی درمانی غیر مستقل: به مراکزی اطلاق می شود که معمولاً "در داخل یا جنب مؤسسات درمانی قرار دارند و دارای مدیریت و حسابداری و مکان فعالیت مستقل نیستند و از نظر کارکنان و اعتبارات نیز از مؤسسه مادر تغذیه می شوند."

خانه بهداشت: اولین واحد ارائه خدمات اولیه بهداشتی و درمانی در نظام شبکه جامع بهداشتی و درمانی می باشد. محل استقرار این واحد روستاهای کشور است. هر خانه بهداشت برحسب شرایط جغرافیایی، امکانات ارتباطی و پراکندگی جمعیت، یک یا چند روستا را با جمعیتی حدود ۱۵۰۰ نفر پوشش می دهد. کارکنان خانه بهداشت را بهورزان و بهداشتیاران تشکیل می دهند که در تشکیلات جدید سازمانی وزارت بهداشت، درمان و آموزش پزشکی از سال ۱۳۶۸ به هر دو گروه "بهورز" اطلاق می شود.

آزمایشگاه تشخیص پزشکی: واحدی است که بر طبق مجوز وزارت بهداشت، درمان و آموزش پزشکی تأسیس شده و در آن آزمایش های بیولوژیک، میکروبیولوژی، سروولوژی، بیوشیمیایی، ایمنوهماتولوژی، خون شناسی، بیوفیزیکی، سلول شناسی، بافت شناسی، ژنتیک سلولی و ملکولی و سایر آزمایش ها بر روی مواد و نمونه های حاصل از بدن انسان با هدف

به دست آمدن اطلاعات جهت تشخیص، پیشگیری یا پیگیری درمان و یا ارزیابی و سنجش سلامت انجام می شود و شامل دو بخش بالینی و تشریحی است.

آزمایش تشخیص پزشکی تشریحی: آزمایشگاه تشخیص پزشکی آزمایشگاهی است که جهت تشخیص بیماری ها از طریق انجام آزمایش های سلول شناسی و بافت شناسی بر روی نمونه های به دست آمده از بدن انسان (زنده و مرده) سر و کار دارد و ممکن است که از روش های متنوعی برای این منظور استفاده نماید.

آزمایش تشخیص پزشکی بالینی: آزمایشگاه تشخیص پزشکی آزمایشگاهی است که دارای یک یا تمام بخش های مربوط به آزمایشگاه تشخیص پزشکی به جز فعالیت های مربوط به آزمایشگاه تشخیص پزشکی تشریحی می باشد.

مرکز توانبخشی: به کلیه واحدهای درمانی اطلاق می گردد که صرفاً کار درمان فیزیکی بدن را انجام می دهند این مؤسسات شامل فیزیوتراپی، کار درمانی، گفتار درمانی، شنواسنجی، بیناسنجی و ارتوپدی فنی می باشد نحوه استقرار آنها به دو صورت مستقل و غیر مستقل است آن دسته از توانبخشهایی که در داخل یک بیمارستان یا درمانگاه باشند " غیر مستقل " و توانبخشی هایی که بدون وابستگی به هیچ مرکز دیگری عمل کنند " مستقل " نامیده می شوند آمار این بخش از سال ۱۳۷۶ در سالنامه آماری کل کشور درج شده است .

مرکز پرتونگاری: تشخیص و درمان بیماریها با استفاده از انرژی به صورت اشعه است که توسط پزشکان متخصص پرتونگاری، تکنیسینهای پرتونگاری و کارمندان تجربی واجد شرایط خاص و دارای کارت اجازه کار از وزارت بهداشت، درمان و آموزش پزشکی انجام می شود. در این فصل منظور از پرتونگاری، محل انجام آزمایشهای پرتوشناسی و ارائه خدمات پرتونگاری است که صلاحیت آن به تایید وزارت بهداشت، درمان و آموزش پزشکی رسیده است.

داروخانه: مؤسسه ای است پزشکی که با اخذ پروانه مخصوص از کمیسیون قانونی ماده ۲۰، تأسیس شده و با داشتن مسئول فنی واجد شرایط به ارائه خدمات دارویی و عرضه دارو، شیر خشک، مکمل غذایی رژیمی، غذاهای کمکی شیرخواران، لوازم مصرفی پزشکی و فراورده های آرایشی و بهداشتی مجاز مبادرت می نماید.

گزیده اطلاعات :

در سال ۱۳۹۲ تعداد ۲۴ موسسه و بیمارستان با ۲۰۸۹ تخت در استان فعال بوده است. از کل بیمارستانها تعداد ۱۶ موسسه دولتی ، ۲ موسسه خصوصی و تعداد ۵ موسسه وابسته به سایر نهادها بوده اند. همچنین در سال مذکور تعداد ۳۰۰ مرکز بهداشتی و درمانی در استان فعال بوده که ۲۰۷ مرکز در مناطق شهری و ۹۳ مرکز در مناطق روستایی مستقر بوده اند. از این مجموعه تعداد ۲۴۸ مرکز وابسته به دانشگاه علوم پزشکی و خدمات درمانی استان بوده است. همچنین ۵۱ مرکز نیز زمان کار آنها بصورت شبانه روزی بوده است.

در سال ۱۳۹۲ تعداد ۵۵۵ خانه بهداشت در استان فعال بوده که ۱۷۶۸ روستا با جمعیتی معادل ۷۵۹۲۴۲ نفر را تحت پوشش قرار داده است در زمینه خدمات درمانی نیز تعداد ۱۰۹ آزمایشگاه ، ۱۱۰ داروخانه ، ۵۹ مرکز پرتونگاری و ۶۰ مرکز توانبخشی در سال مذکور فعالیت داشته اند.

در سال ۱۳۹۲ تعداد ۹۱۴۶ نفر در دانشگاه علوم پزشکی و خدمات بهداشتی و درمانی استان مشغول به کار بوده اند که ۷۰۳ نفر آنها پزشک ، ۵۹۷۲ نفر پیراپزشک و ۲۴۷۱ نفر سایر کارکنان بوده اند.

گروه پزشکان شامل ۳۵۰ نفر پزشک عمومی ، ۲۸۲ نفر پزشک متخصص ، ۵۳ نفر دندانپزشک ، ۲۱ نفر داروساز می باشد که در دانشگاه علوم پزشکی و خدمات بهداشتی و درمانی استان مشغول به کار بوده اند.

سالنامه آماری استان هرمزگان ۱۳۹۲

۱۶- بهداشت و درمان

۱-۱۶- تعداد مؤسسات درمانی فعال^(۱) و تخت های^(۲) موجود در آنها بر حسب وضعیت حقوقی

سایر		خصوصی		وابسته به دانشگاه علوم پزشکی و خدمات بهداشتی درمانی استان		جمع ^(۳)		سال و شهرستان
						تخت	موسسه	
تخت	موسسه	تخت	موسسه	تخت	موسسه	تخت	موسسه	
۵۵	۲	۱۰۰	۲	۱۰۸۰	۸	۱۲۳۵	۱۲۱۳۷۵
۲۶۵	۶	۱۰۰	۲	۱۱۵۰	۹	۱۵۱۵	۱۷۱۳۸۰
۳۸۰	۵	۱۱۴	۲	۱۲۱۹	۱۲	۱۷۱۳	۱۹۱۳۸۵
۵۸۰	۵	۱۱۴	۲	۱۴۳۵	۱۵	۲۱۲۹	۲۲ ۱۳۸۸
۵۸۰	۵	۱۱۴	۲	۱۴۳۵	۱۵	۲۱۲۹	۲۲۱۳۸۹
۶۳۶	۵	۱۱۴	۲	۱۴۳۵	۱۵	۲۱۸۵	۲۲۱۳۹۰
۵۹۶	۵	۱۱۴	۲	۱۴۹۹	۱۷	۲۲۰۹	۲۴۱۳۹۱
۵۶۴	۵	۱۲۴	۲	۱۴۰۱	۱۷	۲۰۱۹	۲۴۱۳۹۲
۰	۰	۰	۰	۲۴	۱	۲۴	۱ابوموسی
۰	۰	۰	۰	۳۵	۱	۳۵	۱بستک
۰	۰	۰	۰	۳۲	۱	۳۲	۱بشاگرد
۵۰۰	۴	۱۲۴	۲	۷۸۰	۴	۱۴۰۴	۱۰بندرعباس
۶۴	۱	۰	۰	۱۳۰	۲	۱۹۴	۳بندرلنگه
۰	۰	۰	۰	۶۴	۱	۶۴	۱پارسیان
۰	۰	۰	۰	۳۲	۱	۳۲	۱جاسک
۰	۰	۰	۰	۶۴	۱	۶۴	۱حاجی آباد
۰	۰	۰	۰	۳۲	۱	۳۲	۱خمیر
۰	۰	۰	۰	۴۰	۱	۴۰	۱رودان
۰	۰	۰	۰	۳۲	۱	۳۲	۱سیریک
۰	۰	۰	۰	۴۰	۱	۴۰	۱قشم
۰	۰	۰	۰	۹۶	۱	۹۶	۱میناب

(۱) مؤسسات درمانی شامل بیمارستان، بیمارستان و زایشگاه، زایشگاه و آسایشگاه می باشد.

(۲) تخت در جدول فوق شامل تخت های ثابت می باشد

مأخذ- دانشگاه علوم پزشکی و خدمات بهداشتی درمانی استان هرمزگان

سالنامه آماری استان هرمزگان ۱۳۹۲

۱۶- بهداشت و درمان

۲-۱۶- مراکز بهداشتی درمانی^(۱) بر حسب وضعیت جغرافیایی به تفکیک شهرستان

روستایی	شهری	جمع	سال و شهرستان
۷۷	۶۷	۱۴۴۱۳۷۵
۸۵	۷۶	۱۶۱۱۳۸۰
۹۰	۱۰۸	۱۹۸۱۳۸۵
۹۶	۱۱۹	۲۱۵۱۳۸۸
۹۷	۱۴۲	۲۳۹۱۳۸۹
۱۰۲	۱۷۷	۲۷۹۱۳۹۰
۹۴	۲۰۸	۳۰۲۱۳۹۱
۹۳	۲۰۷	۳۰۰۱۳۹۲
۰	۲	۲ابوموسی
۱۳	۷	۲۰بستک
۳	۴	۷بشاگرد
۱۵	۹۴	۱۰۹بندرعباس
۸	۲۰	۲۸بندرلنگه
۲	۹	۱۱پارسیان
۶	۵	۱۱جاسک
۸	۸	۱۶حاجی اباد
۳	۸	۱۱خمیر
۱۱	۱۳	۲۴رودان
۲	۷	۹سیریک
۷	۹	۱۶قشم
۱۵	۲۱	۳۶میناب

(۱) موسسات درمانی شامل بیمارستان، بیمارستان و زایشگاه، زایشگاه و آسایشگاه می باشد.

مأخذ- دانشگاه های علوم پزشکی و خدمات بهداشتی درمانی هرمزگان

سالنامه آماری استان هرمزگان ۱۳۹۲

۱۶- بهداشت و درمان

۳-۱۶- مراکز بهداشتی درمانی^(۱) برحسب وضعیت حقوقی و به تفکیک شهرستان

سال و شهرستان	جمع	وابسته به دانشگاه علوم پزشکی و خدمات بهداشتی درمانی استان	خصوصی	سایر
.....۱۳۷۵	۱۴۴	۱۴۴	۰	۰
.....۱۳۸۰	۱۶۱	۱۶۱	۰	۰
.....۱۳۸۵	۱۹۸	۱۴۹	۲۲	۲۷
.....۱۳۸۸	۲۱۵	۱۶۷	۲۲	۲۶
.....۱۳۸۹	۲۳۹	۱۹۱	۲۲	۲۶
.....۱۳۹۰	۲۷۹	۲۳۸	۲۰	۲۱
.....۱۳۹۱	۳۰۲	۲۵۰	۲۴	۲۸
.....۱۳۹۲	۳۰۰	۲۴۱	۲۲	۲۹
.....ابوموسی	۲	۲	۰	۰
.....بستک	۲۰	۲۰	۰	۰
.....بشاگرد	۷	۷	۰	۰
.....بندرعباس	۱۰۹	۷۲	۱۹	۱۸
.....بندرلنگه	۲۸	۲۴	۱	۳
.....پارسیان	۱۱	۱۱	۰	۰
.....جاسک	۱۱	۱۰	۰	۱
.....حاجی آباد	۱۶	۱۶	۰	۰
.....خمیر	۱۱	۱۰	۰	۱
.....رودان	۲۴	۲۲	۰	۲
.....سیریک	۹	۹	۰	۰
.....قشم	۱۶	۱۵	۰	۱
.....میناب	۳۶	۳۱	۲	۳

(۱) موسسات درمانی شامل بیمارستان، بیمارستان و زایشگاه، زایشگاه و آسایشگاه می باشد.

مأخذ- دانشگاه های علوم پزشکی و خدمات بهداشتی درمانی هرمزگان

سالنامه آماری استان هرمزگان ۱۳۹۲

۱۶- بهداشت و درمان

۴-۱۶- مراکز بهداشتی درمانی^(۱) برحسب نحوه اداره و زمان کار و به تفکیک شهرستان

زمان کار		نحوه اداره			سال و شهرستان
شبانه روزی	روزانه	غیر مستقل	مستقل	جمع	
۰	۰	۱۴۴	۰	۱۴۴۱۳۷۵
۰	۱۶۱	۱۶۱	۰	۱۶۱۱۳۸۰
۷۵	۱۲۳	۳۲	۱۶۶	۱۹۸۱۳۸۵
۶۲	۱۵۳	۵۹	۱۵۶	۲۱۵۱۳۸۸
۵۵	۱۸۴	۶۱	۱۷۸	۲۳۹۱۳۸۹
۵۲	۲۲۷	۶۹	۲۱۰	۲۷۹۱۳۹۰
۴۷	۲۵۵	۹۱	۲۱۱	۳۰۲۱۳۹۱
۵۱	۲۴۹	۷۰	۲۳۰	۳۰۰۱۳۹۲
۰	۲	۲	۰	۲ابوموسی
۲	۱۸	۱	۱۹	۲۰بستک
۰	۷	۲	۵	۷بشاگرد
۳۲	۷۷	۳۶	۷۳	۱۰۹بندرعباس
۱	۲۷	۹	۱۹	۲۸بندرلنگه
۰	۱۱	۴	۷	۱۱پارسیان
۷	۴	۲	۹	۱۱جاسک
۴	۱۲	۲	۱۴	۱۶حاجی اباد
۱	۱۰	۲	۹	۱۱خمیر
۲	۲۲	۳	۲۱	۲۴رودان
۰	۹	۱	۸	۹سیریک
۰	۱۶	۲	۱۴	۱۶قشم
۲	۳۴	۴	۳۲	۳۶میناب

(۱) شامل درمانگاه ، کلینیک ، پلی کلینیک و مرکز بهداشت

مأخذ- دانشگاه علوم پزشکی و خدمات بهداشتی درمانی استان هرمزگان

سالنامه آماری استان هرمزگان ۱۳۹۲

۱۶- بهداشت و درمان

۵-۱۶- خانه های بهداشت فعال بر حسب کارکنان و جمعیت تحت پوشش^(۱) و به تفکیک شهرستان

روستاهای تحت پوشش		کارکنان (بهورز)			خانه های	سال و شهرستان
جمعیت	تعداد	زن	مرد	جمع	بهداشت فعال	
...۱۳۷۵
۵۸۵۸۱۲	۱۳۳۸	۴۴۶	۳۳۱	۷۷۷	۴۱۵۱۳۸۰
۷۲۷۱۶۳	۲۰۳۲	۵۲۶	۳۵۷	۸۸۳	۴۹۹۱۳۸۵
۷۲۷۹۲۷	۱۴۵۵	۵۶۱	۳۹۵	۹۵۸	۵۲۹۱۳۸۸
۷۴۷۸۹۵	۱۹۶۰	۵۷۳	۳۸۵	۹۵۸	۵۲۹۱۳۸۹
۷۵۵۴۲۸	۱۷۵۷	۶۳۳	۳۷۱	۱۰۰۴	۵۴۶۱۳۹۰
۷۵۹۲۴۲	۱۷۶۸	۶۵۳	۳۷۸	۱۰۳۱	۵۵۶۱۳۹۱
۷۵۹۲۴۲	۱۷۶۸	۶۸۳	۳۷۲	۱۰۵۵	۵۵۵۱۳۹۲
۱۷۱	۵	۱	۰	۱	۱ابوموسی
۵۶۱۲۲	۹۶	۵۴	۲۷	۸۱	۳۹بستک
۲۸۰۹۲	۱۹۰	۲۴	۱۶	۴۰	۲۴بشاگرد
۱۲۲۳۵۲	۲۶۳	۱۱۵	۶۹	۱۸۴	۱۰۴بندرعباس
۵۳۷۴۸	۱۲۴	۵۳	۲۸	۸۱	۴۴بندرلنگه
۲۴۸۸۸	۴۱	۲۷	۱۴	۴۱	۲۱پارسیان
۳۸۳۵۷	۱۴۸	۲۵	۲۹	۵۴	۳۳جاسک
۳۹۲۵۶	۲۱۴	۵۲	۴۱	۹۳	۵۰حاجی اباد
۳۹۰۶۴	۷۷	۳۶	۱۹	۵۵	۲۸خمیر
۷۴۹۰۰	۱۹۱	۶۰	۴۳	۱۰۳	۵۳رودان
۳۸۴۸۰	۷۶	۵۶	۱۳	۶۹	۲۳سیریک
۷۰۰۴۹	۶۰	۵۶	۲۲	۷۸	۳۴قشم
۱۷۳۷۶۳	۲۸۳	۱۲۴	۵۱	۱۷۵	۱۰۱میناب

مأخذ- دانشگاه های علوم پزشکی و خدمات بهداشتی درمانی هرمزگان
(۱) شامل روستاهای کد دار و غیر کد دار می باشد.

سالنامه آماری استان هرمزگان ۱۳۹۲

۱۶- بهداشت و درمان

۶-۱۶- تعداد آزمایشگاه، داروخانه، مراکز پرتونگاری و توانبخشی برحسب وضعیت حقوقی

سایر	خصوصی	وابسته به دانشگاه علوم پزشکی و خدمات بهداشتی درمانی استان	جمع	شرح
آزمایشگاه				
۱	۳	۳۰	۳۴۱۳۷۵
۱۰	۱۰	۴۳	۶۳۱۳۸۰
۱۲	۱۵	۵۲	۷۹۱۳۸۵
۱۳	۲۲	۶۶	۱۰۱۱۳۹۰
۱۴	۲۰	۷۰	۱۰۴۱۳۹۱
۱۵	۲۰	۷۴	۱۰۹۱۳۹۲
داروخانه				
۱	۳۷	۱۳	۵۱۱۳۷۵
۵	۵۴	۷	۶۶۱۳۸۰
۷	۶۸	۷	۸۲۱۳۸۵
۸	۷۹	۱۰	۹۷۱۳۹۰
۸	۷۸	۱۰	۹۶۱۳۹۱
۸	۹۲	۱۰	۱۱۰۱۳۹۲
مرکز پرتونگاری				
۲	۳	۱۴	۱۹۱۳۷۵
۵	۵۴	۷	۶۶۱۳۸۰
۸	۱۳	۲۲	۴۳۱۳۸۵
۱۰	۲۰	۲۵	۵۵۱۳۹۰
۷	۲۶	۲۵	۵۸۱۳۹۱
۸	۲۴	۲۷	۵۹۱۳۹۲
مرکز توانبخشی				
۷	۳	۱	۱۱۱۳۷۵
۱۳	۵	۰	۱۸۱۳۸۰
۳۰	۱۶	۲	۴۸۱۳۸۵
۲۶	۳۳	۰	۵۹۱۳۹۰
۲۵	۳۳	۱	۵۹۱۳۹۱
۲۴	۳۲	۴	۶۰۱۳۹۲

مأخذ- دانشگاه علوم پزشکی و خدمات بهداشتی درمانی هرمزگان

سالنامه آماری استان هرمزگان ۱۳۹۲

۱۶- بهداشت و درمان

۷-۱۶- تعداد آزمایشگاه، داروخانه، مراکز پرتونگاری و توانبخشی برحسب نحوه اداره و زمان کار

زمان کار		نحوه اداره			شرح
شبانه روزی	روزانه	غیرمستقل	مستقل	جمع	
آزمایشگاه					
۱۲	۲۹	۳۳	۸	۴۱۱۳۷۵
۱۹	۴۴	۴۹	۱۴	۶۳۱۳۸۰
۱۸	۶۱	۶۰	۱۹	۷۹۱۳۸۵
۲۳	۷۸	۷۳	۲۸	۱۰۱۱۳۹۰
۲۲	۸۲	۷۰	۳۴	۱۰۴۱۳۹۱
۲۶	۱۳	۷۹	۳۰	۱۰۹۱۳۹۲
داروخانه					
۰۰۰	۴۲	۹	۴۲	۵۱۱۳۷۵
۱۴	۵۲	۱۰	۵۶	۶۶۱۳۸۰
۱۹	۶۳	۱۲	۷۰	۸۲۱۳۸۵
۱۸	۷۹	۲۱	۷۶	۹۷۱۳۹۰
۲۰	۷۶	۲۲	۷۴	۹۶۱۳۹۱
۲۰	۹۰	۲۴	۸۶	۱۱۰۱۳۹۲
مرکز پرتونگاری					
۱۱	۸	۷	۱۲	۱۹۱۳۷۵
۱۹	۱۳	۲۵	۷	۳۲۱۳۸۰
۲۱	۲۲	۳۳	۱۰	۴۳۱۳۸۵
۲۴	۳۱	۳۰	۲۵	۵۵۱۳۹۰
۳۵	۲۳	۳۵	۲۳	۵۸۱۳۹۱
۲۶	۳۳	۳۶	۲۳	۵۹۱۳۹۲
مرکز توانبخشی					
۰	۶	۶	۵	۱۱۱۳۷۵
۱	۱۷	۸	۱۰	۱۸۱۳۸۰
۳	۴۵	۱۵	۳۳	۴۸۱۳۸۵
۵	۵۴	۱۰	۴۹	۵۹۱۳۹۰
۵	۵۴	۱۳	۴۶	۵۹۱۳۹۱
۵	۵۵	۱۱	۴۹	۶۰۱۳۹۲

مأخذ- دانشگاه علوم پزشکی و خدمات بهداشتی درمانی هرمزگان

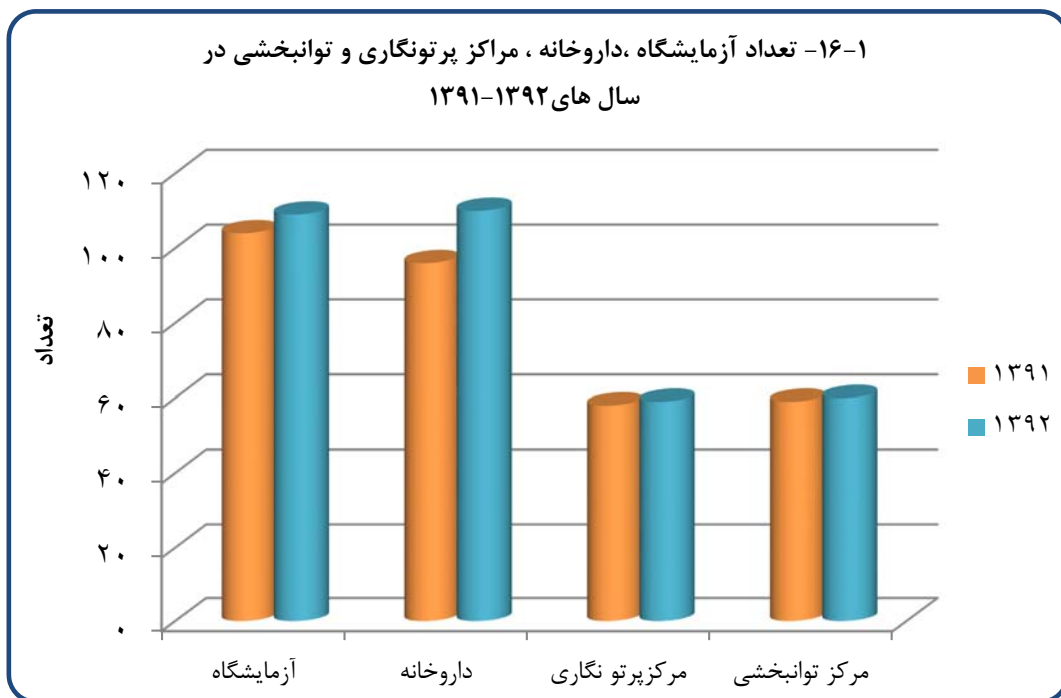
سالنامه آماری استان هرمزگان ۱۳۹۲

۱۶- بهداشت و درمان

۸-۱۶- تعداد آزمایشگاه، داروخانه، مراکز پرتونگاری و توانبخشی برحسب شهرستان : ۱۳۹۲

شهرستان	آزمایشگاه	داروخانه	مرکز پرتو نگاری	مرکز توانبخشی
کل استان	۱۰۹	۱۱۰	۵۹	۶۰
ابوموسی.....	۱	۱	۱	۰
بستک.....	۱۱	۳	۵	۱
بشاگرد.....	۲	۲	۱	۰
بندرعباس.....	۴۳	۵۶	۳۲	۴۶
بندرلنگه.....	۱۱	۱۲	۳	۶
پارسیان.....	۵	۳	۲	۰
جاسک.....	۴	۳	۱	۰
حاجی آباد.....	۴	۴	۱	۰
خمیر.....	۵	۴	۲	۰
رودان.....	۷	۶	۲	۱
سیریک.....	۱	۱	۱	۰
قشم.....	۸	۹	۴	۳
میناب.....	۷	۶	۴	۳

مأخذ- دانشگاه علوم پزشکی و خدمات بهداشتی درمانی هرمزگان



مینا جدول ۱۶-۸

سالنامه آماری استان هرمزگان ۱۳۹۲

۱۶- بهداشت و درمان

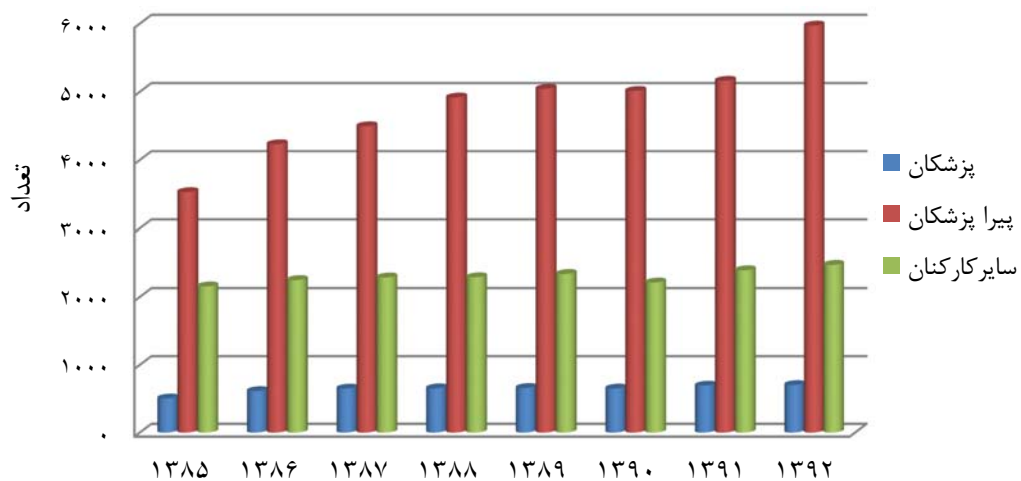
۹-۱۶- کارکنان شاغل در دانشگاه علوم پزشکی و خدمات بهداشتی درمانی هرمزگان برحسب گروه شغلی

سایر کارکنان	پیرا پزشکان	پزشکان ^(۱)	جمع	سال و شهرستان
۱۶۲۷	۲۲۵۳	۲۹۵	۴۱۷۵۱۳۷۵
۲۱۷۶	۳۷۹۲	۴۴۳	۶۴۱۱۱۳۸۰
۲۱۵۵	۳۵۲۹	۵۰۴	۶۱۸۸۱۳۸۵
۲۲۸۹	۴۹۱۷	۶۵۴	۷۸۶۰۱۳۸۸
۲۳۳۷	۵۰۴۵	۶۵۹	۸۰۴۱۱۳۸۹
۲۲۱۲	۵۰۱۳	۶۵۱	۷۸۷۶۱۳۹۰
۲۳۹۲	۵۱۶۲	۶۹۳	۸۲۴۷۱۳۹۱
۲۴۷۱	۵۹۷۲	۷۰۳	۹۱۴۶۱۳۹۲
۱۵	۵۶	۱۵	۸۶ابوموسی
۹۹	۳۴۱	۳۹	۴۷۹بستک
۳۶	۱۷۸	۱۰	۲۲۴بشاگرد
۱۲۹۳	۲۲۸۵	۳۳۶	۳۹۱۴بندرعباس
۱۶۶	۴۵۸	۴۴	۶۶۸بندرلنگه
۹۴	۲۵۵	۲۷	۳۷۶پارسیان
۱۲۰	۲۷۰	۱۵	۴۰۵جاسک
۹۴	۳۴۷	۳۰	۴۷۱حاجی اباد
۳۶	۱۹۵	۱۸	۲۴۹خمیر
۱۴۵	۳۸۶	۲۸	۵۵۹رودان
۳۱	۱۳۹	۱۳	۱۸۳سیریک
۱۰۴	۳۲۷	۵۱	۴۸۲قشم
۲۳۸	۷۳۵	۷۷	۱۰۵۰میناب

(۱) شامل پزشکان عمومی و متخصص ، دندانپزشک ، دارو ساز و دامپزشک می باشد.

مأخذ- دانشگاه علوم پزشکی و خدمات بهداشتی درمانی هرمزگان

۱۶-۲- کارکنان شاغل در دانشگاه علوم پزشکی و خدمات بهداشتی درمانی هرمزگان



مبنا جدول ۹-۱۶

سالنامه آماری استان هرمزگان ۱۳۹۲

۱۶- بهداشت و درمان

۱۶-۱۰- پزشکان شاغل در دانشگاه علوم پزشکی و خدمات بهداشتی درمانی برحسب رشته و نوع تخصص

اطفال	پزشک متخصص				پزشک عمومی	جمع کل	سال و شهرستان
	عفونی	قلب	داخلی	جمع			
۱۵	۳	۶	۱۰	۱۱۵	۱۸۰	۲۹۵۱۳۷۵
۲۰	۳	۴	۱۴	۱۷۰	۲۴۰	۴۱۰۱۳۸۰
۱۹	۴	۳	۱۵	۱۵۲	۳۱۵	۴۶۷۱۳۸۵
۲۷	۳	۸	۲۶	۲۲۹	۳۸۳	۶۱۲۱۳۸۸
۲۸	۴	۱۵	۱۷	۲۴۱	۳۷۶	۶۱۷۱۳۸۹
۳۲	۴	۱۷	۱۷	۲۵۵	۳۶۲	۶۱۷۱۳۹۰
۳۱	۴	۱۷	۱۸	۲۶۲	۳۷۲	۶۹۳۱۳۹۱
۳۲	۴	۱۶	۲۴	۲۸۲	۳۵۰	۶۳۲۱۳۹۲
۱	۰	۰	۱	۶	۷	۱۳ابوموسی
۱	۰	۰	۱	۸	۲۶	۳۴بستک
۰	۰	۰	۰	۰	۱۰	۱۰بشاگرد
۱۴	۳	۱۰	۸	۱۶۰	۱۲۶	۲۸۶بندرعباس
۳	۰	۱	۱	۱۸	۲۳	۴۱بندرلنگه
۲	۰	۰	۱	۱۰	۱۷	۲۷پارسیان
۱	۰	۰	۱	۵	۱۰	۱۵جاسک
۱	۰	۰	۲	۸	۲۱	۲۹حاجی اباد
۱	۰	۰	۱	۴	۱۲	۱۶خمیر
۱	۰	۰	۲	۹	۱۸	۲۷رودان
۱	۰	۰	۱	۳	۱۰	۱۳سیریک
۲	۰	۱	۲	۱۶	۲۹	۴۵قشم
۴	۱	۲	۳	۳۵	۴۱	۷۶میناب



سالنامه آماری استان هرمزگان ۱۳۹۲

۱۶- بهداشت و درمان

۱۶-۱۰- پزشکان شاغل در دانشگاه علوم پزشکی و خدمات بهداشتی درمانی برحسب رشته و نوع تخصص

پزشک متخصص								سال و شهرستان
چشم	گوش و حلق و بینی	مغز و اعصاب	ارتوپدی	اورولوژی	جراحی عمومی	پوست و آمیزشی	اعصاب و روان	
۷	۶	۴	۴	۳	۱۴	۲	۴۱۳۷۵
۷	۵	۴	۳	۳	۱۲	۲	۲۱۳۸۰
۹	۶	۳	۵	۲	۱۴	۳	۳۱۳۸۵
۱۱	۱۲	۴	۱۰	۷	۲۴	۵	۱۱۱۳۸۸
۱۰	۸	۵	۱۱	۷	۱۷	۴	۷۱۳۸۹
۱۳	۷	۸	۱۰	۶	۱۸	۴	۵۱۳۹۰
۱۱	۶	۱۳	۱۱	۶	۱۷	۵	۷۱۳۹۱
۱۴	۷	۱۱	۱۲	۱۰	۱۸	۴	۶۱۳۹۲
۰	۰	۰	۰	۰	۲	۰	۰ابوموسی
۰	۰	۰	۰	۱	۱	۰	۰بستک
۰	۰	۰	۰	۰	۰	۰	۰بشاگرد
۱۰	۴	۹	۷	۶	۷	۳	۳بندرعباس
۱	۱	۰	۱	۱	۱	۰	۱بندرلنگه
۰	۱	۰	۱	۰	۱	۰	۰پارسیان
۰	۰	۰	۰	۰	۱	۰	۰جاسک
۰	۰	۰	۰	۰	۱	۰	۰حاجی اباد
۰	۰	۰	۰	۰	۰	۰	۰خمیر
۰	۰	۰	۰	۰	۱	۰	۰رودان
۰	۰	۰	۰	۰	۰	۰	۰سیریک
۱	۰	۰	۱	۱	۱	۰	۱قشم
۲	۱	۲	۲	۱	۲	۱	۱میناب



سالنامه آماری استان هرمزگان ۱۳۹۲

۱۶- بهداشت و درمان

۱۶-۱۰- پزشکان شاغل در دانشگاه علوم پزشکی و خدمات بهداشتی درمانی برحسب رشته و نوع تخصص

پزشک متخصص						سال و شهرستان
سایر	آسیب شناسی	پرتو نگاری	بیهوشی	جراحی پلاستیک	زنان و زایمان	
۱۸	۰	۵	۶	۱	۱۰۱۳۷۵
۶۰	۵	۵	۱۱	۰	۱۰۱۳۸۰
۱۹	۹	۷	۱۳	۱	۱۷۱۳۸۵
۱۵	۸	۹	۲۲	۲	۲۵۱۳۸۸
۴۱	۹	۱۵	۱۹	۳	۲۱۱۳۸۹
۴۲	۹	۱۶	۱۹	۳	۲۵۱۳۹۰
۳۷	۱۴	۱۶	۲۰	۲	۲۷۱۳۹۱
۴۳	۱۴	۱۶	۲۲	۳	۳۰۱۳۹۲
۰	۰	۰	۱	۰	۱ابوموسی
۰	۱	۱	۱	۰	۱بستک
۰	۰	۰	۰	۰	۰بشاگرد
۴۱	۸	۶	۸	۳	۱۰بندرعباس
۰	۱	۱	۲	۰	۳بندرلنگه
۰	۱	۰	۱	۰	۲پارسیان
۰	۰	۰	۱	۰	۱جاسک
۰	۱	۱	۱	۰	۱حاجی اباد
۰	۰	۰	۱	۰	۱خمیر
۰	۱	۱	۱	۰	۲رودان
۰	۰	۰	۰	۰	۱سیریک
۰	۰	۱	۲	۰	۳قشم
۲	۱	۳	۳	۰	۴میناب



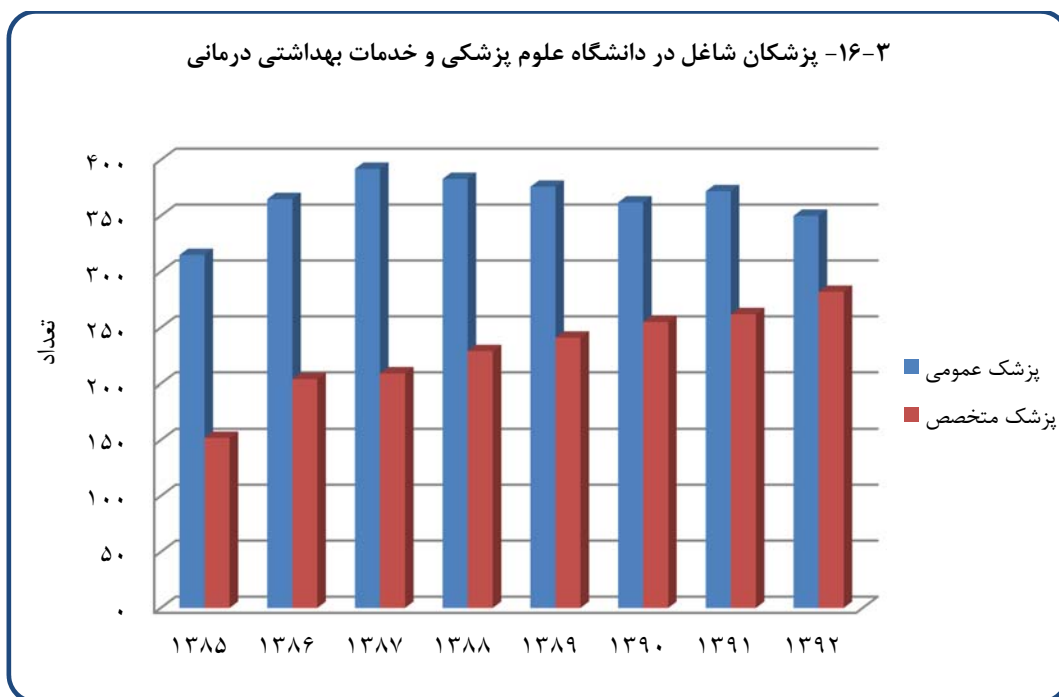
سالنامه آماری استان هرمزگان ۱۳۹۲

۱۶- بهداشت و درمان

۱۶-۱۰- پزشکان شاغل در دانشگاه علوم پزشکی و خدمات بهداشتی درمانی برحسب رشته و نوع تخصص

داروساز	دامپزشک	دندانپزشک	سال و شهرستان
۲۳	۳	۱۷۱۳۷۵
۲۲	۳	۱۷۱۳۸۰
۱۴	۲	۲۱۱۳۸۵
۸	۱	۳۱۱۳۸۸
۹	۱	۲۹۱۳۸۹
۳	۱	۳۰۱۳۹۰
۱۴	۱	۴۴۱۳۹۱
۲۱	۰	۵۳۱۳۹۲
۰	۰	۲ابوموسی
۲	۰	۳بستک
۰	۰	۰بشاگرد
۱۴	۰	۳۹بندرعباس
۱	۰	۲بندرلنگه
۰	۰	۰پارسیان
۰	۰	۰جاسک
۱	۰	۰حاجی اباد
۰	۰	۲خمیر
۰	۰	۱رودان
۰	۰	۰سیریک
۲	۰	۴قشم
۱	۰	۰میناب

مأخذ- دانشگاه علوم پزشکی و خدمات بهداشتی درمانی استان هرمزگان



مبنا جدول ۱۰-۱۶

سالنامه آماری استان هرمزگان ۱۳۹۲

۱۶- بهداشت و درمان

۱۶-۱۱- پیراپزشکان شاغل در دانشگاه علوم پزشکی و خدمات بهداشتی و درمانی بر حسب رشته های شغلی

سال و شهرستان	جمع	بهدار	کارشناس امور روانی	کارشناس، کاردان و تکنسین بینایی سنجی	کارشناس، کاردان و تکنسین شنوایی سنجی
.....۱۳۷۵	۲۲۵۸	۵	۸	۰	۰
.....۱۳۸۰	۳۸۱۰	۲	۱۷	۰	۰
.....۱۳۸۵	۳۵۲۹	۰	۱۸	۲	۰
.....۱۳۸۸	۴۹۱۷	۰	۲۸	۶	۱
.....۱۳۸۹	۵۰۴۵	۰	۲۸	۲	۲
.....۱۳۹۰	۵۰۱۳	۰	۳۳	۱	۰
.....۱۳۹۱	۵۱۶۵	۰	۳۷	۱	۱
..... ۱۳۹۲	۵۷۶۳	۰	۴۴	۲	۱
.....ابوموسی	۸۶	۰	۱	۰	۰
.....بستک	۳۱۴	۰	۳	۰	۰
.....بشاگرد	۹۸	۰	۰	۰	۰
.....بندرعباس	۱۹۸۷	۰	۲۵	۱	۱
.....بندرلنگه	۴۰۳	۰	۲	۰	۰
.....پارسیان	۲۴۰	۰	۱	۰	۰
.....جاسک	۲۲۰	۰	۰	۰	۰
.....حاجی اباد	۴۴۷	۰	۲	۰	۰
.....خمیر	۳۴۱	۰	۲	۰	۰
.....رودان	۴۲۸	۰	۴	۰	۰
.....سیریک	۱۰۱	۰	۱	۰	۰
.....قشم	۴۶۸	۰	۰	۰	۰
.....میناب	۶۳۰	۰	۳	۱	۰



سالنامه آماری استان هرمزگان ۱۳۹۲

۱۶- بهداشت و درمان

۱۶-۱۱- پیراپزشکان شاغل در دانشگاه علوم پزشکی و خدمات بهداشتی و درمانی برحسب رشته های شغلی

پرستار لیسانس و بالاتر	بهداشت کاردهان و دندان	تکنسین دندانسازی	سال و شهرستان
۱۸۱	۱۸	۰۰۰۱۳۷۵
۵۲۷	۱۲	۳۱۳۸۰
۵۸۸	۹	۰۱۳۸۵
۸۵۳	۱۵	۰۱۳۸۸
۸۹۱	۷	۱۱۳۸۹
۹۶۴	۳	۰۱۳۹۰
۱۰۱۸	۹	۱۱۳۹۱
۱۰۶۶	۱۴	۱۱۳۹۲
۱۸	۰	۰ابوموسی
۴۲	۳	۰بستک
۵	۰	۰بشاگرد
۵۵۴	۳	۱بندرعباس
۸۰	۰	۰بندرلنگه
۴۵	۳	۰پارسیان
۲۷	۰	۰جاسک
۵۲	۱	۰حاجی اباد
۳۰	۲	۰خمیر
۴۶	۰	۰رودان
۲	۰	۰سیریک
۴۸	۱	۰قشم
۱۱۷	۱	۰میناب



سالنامه آماری استان هرمزگان ۱۳۹۲

۱۶- بهداشت و درمان

۱۶-۱۱- پیراپزشکان شاغل در دانشگاه علوم پزشکی و خدمات بهداشتی و درمانی برحسب رشته های شغلی

مسئول امور فوریت های پزشکی	تکنسین دیالیز	کاردان و تکنسین اتاق عمل	کارشناس، کاردان و تکنسین هوشبری	سال و شهرستان
۲۸	۲	۳۹	۳۷۱۳۷۵
۴۳	۱	۷۲	۴۹۱۳۸۰
۵۲	۰	۶۲	۲۶۱۳۸۵
۲۵۲	۰	۸۸	۷۰۱۳۸۸
۲۸۶	۰	۸۲	۷۱۱۳۸۹
۳۲۵	۰	۹۱	۷۱۱۳۹۰
۳۲۰	۰	۹۱	۸۳۱۳۹۱
۳۵۷	۰	۱۲۱	۱۰۹۱۳۹۲
۴	۰	۳	۳ابوموسی
۲۱	۰	۶	۷بستک
۶	۰	۰	۰بشاگرد
۷۸	۰	۳۷	۳۹بندرعباس
۴۱	۰	۶	۷بندرلنگه
۲۰	۰	۱۰	۸پارسیان
۱۶	۰	۷	۸جاسک
۵۱	۰	۸	۴حاجی اباد
۲۳	۰	۶	۴خمیر
۲۱	۰	۶	۵رودان
۱۳	۰	۰	۰سیریک
۴۱	۰	۸	۱۰قشم
۲۲	۰	۲۴	۱۴میناب



سالنامه آماری استان هرمزگان ۱۳۹۲

۱۶- بهداشت و درمان

۱۶-۱۱- پیراپزشکان شاغل در دانشگاه علوم پزشکی و خدمات بهداشتی و درمانی برحسب رشته های شغلی

سال و شهرستان	کارشناس، کاردان و تکنسین امور توانبخشی	مستول امور ارتوپدی	مددیار معلولین	کارشناس، کاردان و تکنسین بهداشت محیط
.....۱۳۷۵	۰	۰	۰	۳۹
.....۱۳۸۰	۰	۰	۰	۹۹
.....۱۳۸۵	۰	۰	۰	۷۳
.....۱۳۸۸	۰	۰	۰	۱۴۳
.....۱۳۸۹	۰	۰	۰	۱۶۰
.....۱۳۹۰	۰	۰	۰	۱۵۳
.....۱۳۹۱	۶	۰	۰	۱۴۶
..... ۱۳۹۲	۷	۰	۰	۱۷۵
.....ابوموسی	۰	۰	۰	۶
.....بستک	۰	۰	۰	۱۱
.....بشاگرد	۰	۰	۰	۴
.....بندرعباس	۷	۰	۰	۶۱
.....بندرلنگه	۰	۰	۰	۱۱
.....پارسیان	۰	۰	۰	۷
.....جاسک	۰	۰	۰	۸
.....حاجی آباد	۰	۰	۰	۱۰
.....خمیر	۰	۰	۰	۱۰
.....رودان	۰	۰	۰	۱۳
.....سیریک	۰	۰	۰	۳
.....قشم	۰	۰	۰	۱۵
.....میناب	۰	۰	۰	۱۶



سالنامه آماری استان هرمزگان ۱۳۹۲

۱۶- بهداشت و درمان

۱۶-۱۱- پیراپزشکان شاغل در دانشگاه علوم پزشکی و خدمات بهداشتی و درمانی برحسب رشته های شغلی

سال و شهرستان	کارشناس، کاردان و تکنسین امور دارویی	کارشناس، کاردان و تکنسین برنامه و خدمات غذایی	کارشناس، کاردان و تکنسین مواد خوردنی، آشامیدنی آرایشی و بهداشتی	کارشناس، کاردان و تکنسین پرتونگاری
.....۱۳۷۵	۹۶	۰۰۰	۱۶	۴۷
.....۱۳۸۰	۹۸	۱۱	۱۰	۸۰
.....۱۳۸۵	۶۶	۵	۱۴	۲۱۴
.....۱۳۸۸	۷۵	۷	۱۷	۱۷۰
.....۱۳۸۹	۷۵	۶	۲۵	۱۴۰
.....۱۳۹۰	۸۳	۱۰	۲۰	۱۲۸
.....۱۳۹۱	۷۶	۹	۲۳	۱۴۵
.....۱۳۹۲	۱۵۹	۲۱	۲۳	۱۷۳
.....ابوموسی	۲	۱	۰	۵
.....بستک	۱۲	۱	۰	۱۴
.....بشاگرد	۲	۰	۰	۴
.....بندرعباس	۹۲	۹	۲۱	۶۶
.....بندرلنگه	۱۰	۰	۲	۱۴
.....پارسیان	۳	۰	۰	۱۰
.....جاسک	۲	۰	۰	۸
.....حاجی اباد	۷	۳	۰	۱۴
.....خمیر	۸	۲	۰	۸
.....رودان	۴	۱	۰	۸
.....سیریک	۱	۰	۰	۰
.....قشم	۳	۱	۰	۸
.....میناب	۱۳	۳	۰	۱۴



سالنامه آماری استان هرمزگان ۱۳۹۲

۱۶- بهداشت و درمان

۱۶-۱۱- پیراپزشکان شاغل در دانشگاه علوم پزشکی و خدمات بهداشتی و درمانی بر حسب رشته های شغلی

سال و شهرستان	کارشناس حشره شناسی و مبارزه با ناقلین	کارشناس، کاردان و تکنسین مبارزه با بیماری ها	کارشناس و کاردان بهداشت حرفه ای	مربی خدمات بهداشتی
.....۱۳۷۵	۰	۲۹۲	۶	۹
.....۱۳۸۰	۱	۳۵۵	۷	۴
.....۱۳۸۵	۲	۳۸۵	۷	۸
.....۱۳۸۸	۴	۱۳۵	۲۲	۰
.....۱۳۸۹	۶	۱۴۴	۳۱	۷
.....۱۳۹۰	۷	۱۴۸	۲۵	۲
.....۱۳۹۱	۸	۱۴۳	۲۶	۲
..... ۱۳۹۲	۱۳	۲۵۳	۳۷	۳
.....ابوموسی	۱	۳	۰	۰
.....بستک	۱	۱۱	۱	۰
.....بشاگرد	۰	۴	۰	۰
.....بندرعباس	۳	۷۵	۱۳	۲
.....بندرلنگه	۰	۱۴	۲	۰
.....پارسیان	۰	۱۲	۲	۰
.....جاسک	۱	۱۸	۲	۰
.....حاجی آباد	۱	۲۷	۱	۰
.....خمیر	۳	۱۶	۴	۰
.....رودان	۱	۳۰	۲	۰
.....سیریک	۰	۸	۲	۰
.....قشم	۱	۲۱	۶	۰
.....میناب	۱	۱۴	۲	۱



سالنامه آماری استان هرمزگان ۱۳۹۲

۱۶- بهداشت و درمان

۱۶-۱۱- پیراپزشکان شاغل در دانشگاه علوم پزشکی و خدمات بهداشتی و درمانی برحسب رشته های شغلی

سال و شهرستان	تکنسین نوار نگاری	کارشناس، کاردان و تکنسین آزمایشگاه	دکتری علوم آزمایشگاهی
.....۱۳۷۵	۰	۱۳۵	۰
.....۱۳۸۰	۱	۱۷۷	۰
.....۱۳۸۵	۱	۱۹۷	۰
.....۱۳۸۸	۰	۲۸۱	۲
.....۱۳۸۹	۱	۲۹۳	۳
.....۱۳۹۰	۱	۲۹۳	۵
.....۱۳۹۱	۰	۳۴۰	۳
.....۱۳۹۲	۰	۳۵۱	۱
.....ابوموسی	۰	۶	۰
.....بستک	۰	۲۱	۰
.....بشاگرد	۰	۳	۰
.....بندرعباس	۰	۱۳۸	۱
.....بندرلنگه	۰	۲۳	۰
.....پارسیان	۰	۲۳	۰
.....چاسک	۰	۱۳	۰
.....حاجی اباد	۰	۲۳	۰
.....خمیر	۰	۲۲	۰
.....رودان	۰	۲۸	۰
.....سیریک	۰	۰	۰
.....قشم	۰	۲۹	۰
.....میناب	۰	۲۹	۰



سالنامه آماری استان هرمزگان ۱۳۹۲

۱۶- بهداشت و درمان

۱۶-۱۱- پیراپزشکان شاغل در دانشگاه علوم پزشکی و خدمات بهداشتی و درمانی بر حسب رشته های شغلی

سال و شهرستان	پرستار فوق دیپلم	ماما	بهبار و کمک بهبار	بهورز
.....۱۳۷۵	۲۵	۷۲	۴۴۸	۵۹۸
.....۱۳۸۰	۱۶	۱۸۸	۵۱۶	۷۳۵
.....۱۳۸۵	۱۰	۲۵۵	۵۴۵	۱۷۳
.....۱۳۸۸	۵	۳۵۳	۵۴۲	۱۰۴۴
.....۱۳۸۹	۷	۳۵۹	۵۴۰	۱۰۹۵
.....۱۳۹۰	۷	۳۲۹	۵۲۰	۱۰۰۴
.....۱۳۹۱	۸	۳۶۶	۵۵۱	۱۰۰۰
.....۱۳۹۲	۱۱	۳۶۳	۵۱۱	۱۰۲۶
.....ابوموسی	۰	۷	۷	۱
.....بستک	۰	۳۴	۷	۸۱
.....بشاگرد	۰	۱۱	۴	۴۰
.....بندرعباس	۱۰	۷۷	۳۰۶	۱۸۴
.....بندرلنگه	۰	۲۱	۲۰	۸۱
.....پارسیان	۰	۲۱	۸	۴۱
.....جاسک	۰	۲۰	۲۳	۵۴
.....حاجی اباد	۰	۲۸	۲۲	۹۳
.....خمیر	۰	۲۵	۱۹	۵۵
.....رودان	۱	۲۰	۴۰	۱۰۳
.....سیریک	۰	۵	۸	۴۰
.....قشم	۰	۴۶	۳۶	۷۸
.....میناب	۰	۴۸	۸۸	۱۷۵



سالنامه آماری استان هرمزگان ۱۳۹۲

۱۶- بهداشت و درمان

۱۶-۱۱- پیراپزشکان شاغل در دانشگاه علوم پزشکی و خدمات بهداشتی و درمانی برحسب رشته های شغلی

سال و شهرستان	کارشناس امور بیمارستان ها	مدد کار بهداشتی و درمانی	مسئول پذیرش و مدارک پزشکی	کارشناس، کاردان و تکنسین بهداشت خانواده	سایر پیراپزشکان
.....۱۳۷۵	۳	۸	۴	۴۵	۸۷
.....۱۳۸۰	۱	۲	۷۳	۲۰۲	۵۰۸
.....۱۳۸۵	۳	۴	۸۴	۳۷۳	۳۵۳
.....۱۳۸۸	۵	۴	۱۷۱	۱۷۸	۴۴۹
.....۱۳۸۹	۶	۳	۱۷۱	۲۱۹	۳۹۰
.....۱۳۹۰	۴	۶	۱۸۹	۱۹۷	۳۹۴
.....۱۳۹۱	۷	۷	۱۹۴	۱۶۵	۳۷۹
.....۱۳۹۲	۶	۱۰	۲۱۷	۲۲۶	۳۷۸
.....ابوموسی	۰	۱	۲	۲	۱۳
.....بستک	۰	۰	۱۰	۱۴	۱۴
.....بشاگرد	۰	۰	۹	۶	۰
.....بندرعباس	۳	۷	۸۲	۵۳	۳۸
.....بندرلنگه	۱	۰	۱۹	۱۷	۳۲
.....پارسیان	۰	۰	۱۴	۷	۵
.....چاسک	۰	۰	۴	۹	۰
.....حاجی اباد	۰	۰	۲۱	۲۴	۵۵
.....خمیر	۰	۰	۹	۲۰	۷۳
.....رودان	۰	۱	۵	۳۳	۵۶
.....سیریک	۰	۰	۴	۴	۱۰
.....قشم	۰	۱	۱۳	۲۵	۷۷
.....میناب	۲	۰	۲۵	۱۲	۵

مأخذ- دانشگاه علوم پزشکی و خدمات بهداشتی درمانی استان هرمزگان

سالنامه آماری استان هرمزگان ۱۳۹۲

۱۶- بهداشت و درمان

۱۶-۱۲- اهم فعاليت ها در زمينه مبارزه با مالاريا

مقدار حشره کش و لاروکش مصرفی در کانون های مراقبت شده		تعداد لام تهیه شده در کانون های مراقبت شده		سال و شهرستان
لاروکش (باسیلوس تورین جنیس) (کیلوگرم)	حشره کش (کیلوگرم)	موارد مثبت	آزمایش شده	
۰	۰	۱۳۷۵۷	۱۲۶۶۴۵۵۱۳۷۵
۰	۳۷۰۷/۵۶۷	۳۲۸۲	۳۹۰۶۶۰۱۳۸۰
۱۸۴	۱۷۵۶/۴۳۲	۴۹۷۱	۲۳۶۹۲۳۱۳۸۵
۲۲۰	۱۱۲۳۳۱۸	۵۷۴	۷۱۳۹۳۱۳۸۸
۴۱۱	۱۴۸۵	۳۹۹	۸۰۲۲۸۱۳۸۹
۲۲۰	۲۶۰	۱۸۸	۶۹۸۲۴۱۳۹۰
۹۶۰	۱۱۴	۱۴۴	۶۹۰۹۲۱۳۹۱
۶۰۶	۲۲۳۵۴۰	۹۶	۶۷۶۳۵۱۳۹۲
۰	۰	۰	۰ابوموسی
۲	۰	۰	۲۲۹۶بستک
۸۱	۱۰۳۹۷۵	۰	۲۱۸۲۲بشاگرد
۱۰۵	۰	۲۰	۵۶۹۵بندرعباس
۳۵	۰	۲۱	۴۲۷۲بندرلنگه
۸۱	۰	۰	۳۰۱۳پارسیان
۷۵	۷۵۵۵۰	۱۲	۵۱۵۹جاسک
۲۳	۰	۰	۲۲۱۴حاجی اباد
۶	۰	۰	۵۲۹خمیر
۳۷	۰	۴	۶۰۰۴رودان
۵۲	۰	۴	۳۵۸۶سیریک
۶۲	۰	۱۴	۶۹۳۱قشم
۴۷	۴۴۰۱۵	۲۱	۶۱۱۴میناب

مأخذ- دانشگاه علوم پزشکی و خدمات بهداشتی درمانی هرمزگان

سالنامه آماری استان هرمزگان ۱۳۹۲

۱۶- بهداشت و درمان

۱۳-۱۶- درصد پوشش واکسیناسیون انجام شده در موسسات و مراکز بهداشتی درمانی وابسته به دانشگاه

علوم پزشکی و خدمات بهداشتی و درمانی

سال و شهرستان	فلج اطفال (پولیو۳)	سرخک (MMR۱)	ب.ث.ژ. (سل)	دیفتیری، کزاز و سیاه سرفه (ثلاث ۳)
.....۱۳۸۶	۱۱۳	۱۱۰	۱۱۷	۱۱۳
.....۱۳۸۷	۱۱۶	۱۲۰	۱۱۹	۱۱۶
.....۱۳۸۸	۱۱۳	۱۱۵	۱۲۶	۱۱۳
.....۱۳۸۹	۱۱۰	۱۱۲	۱۰۵	۱۱۰
.....۱۳۹۰	۱۰۷	۱۰۴	۱۰۰	۱۰۶
.....۱۳۹۱	۱۱۳	۱۱۰	۱۰۱	۱۱۲
.....۱۳۹۲	۱۱۳	۱۰۹	۰	۱۱۳
.....ابوموسی	۱۰۳	۸۱	۰	۱۰۳
.....بستک	۱۰۰	۹۹	۰	۹۹
.....بشاگرد	۹۱	۸۸	۰	۹۱
.....بندرعباس	۱۲۰	۱۱۵	۰	۱۱۸
.....بندرلنگه	۱۰۷	۱۰۷	۰	۱۰۷
.....پارسیان	۱۲۰	۱۱۴	۰	۱۲۴
.....جاسک	۱۰۳	۱۰۰	۰	۱۰۲
.....حاجی اباد	۱۰۶	۱۰۵	۰	۱۰۶
.....خمیر	۱۱۱	۱۱۱	۰	۱۰۸
.....رودان	۱۱۷	۱۰۹	۰	۱۱۷
.....سیریک	۱۱۳	۱۰۷	۰	۱۱۳
.....قشم	۱۰۹	۱۰۶	۰	۱۰۹
.....میناب	۱۰۷	۱۰۵	۰	۱۰۷



سالنامه آماری استان هرمزگان ۱۳۹۲

۱۶- بهداشت و درمان

۱۳-۱۶- درصد پوشش واکسیناسیون انجام شده در موسسات و مراکز بهداشتی درمانی وابسته به دانشگاه علوم پزشکی و خدمات بهداشتی و درمانی

هیاتیت (ب) (۳)	دیفتری و کزاز (توام بزرگسالان)	سال و شهرستان
۱۱۲	۲۹۱۳۸۶
۱۱۴	۲۶۱۳۸۷
۱۱۲	۲۲۱۳۸۸
۱۱۰	۱۸۱۳۸۹
۱۰۹	۲۸۱۳۹۰
۱۱۴	۵۳۱۳۹۱
۱۱۳	۰۱۳۹۲
۱۰۷	۰ابوموسی
۹۹	۰بستک
۹۳	۰بشاگرد
۱۲۰	۰بندرعباس
۱۰۹	۰بندرلنگه
۱۲۰	۰پارسیان
۱۰۱	۰چاسک
۱۰۷	۰حاجی اباد
۱۰۷	۰خمیر
۱۱۲	۰رودان
۱۱۳	۰سیریک
۱۱۰	۰قشم
۱۰۹	۰میناب

مأخذ- دانشگاه علوم پزشکی و خدمات بهداشتی درمانی استان هرمزگان - مرکز بهداشت استان

سالنامه آماری استان هرمزگان ۱۳۹۲

۱۶- بهداشت و درمان

۱۶-۱۴- موارد مراجعه به کلینیک های بهداشتی و سلامت باروری

سال و شهرستان	تعداد مراکز	موارد مراجعه			
		جمع	قرص	کاندوم	آی.یو.دی
.....۱۳۷۵
.....۱۳۸۰	۳۳	۱۵۱۷۳۴	۸۴۴۷۶	۲۴۹۲۳	۵۴۱۸
.....۱۳۸۵	۱۴۵	۵۹۷۵۴۸	۴۰۶۲۹۹	۱۱۹۹۰۶	۶۶۰۷
.....۱۳۸۸	۶۵۳	۵۳۲۵۰۷	۳۹۷۲۸۹	۱۴۰۶۲	۱۸۹۹
.....۱۳۸۹	۶۵۴	۵۰۴۸۴۷	۳۹۲۵۱۹	۱۴۷۲۹	۱۸۱۷
.....۱۳۹۰	۷۰۹	۵۵۰۴۲۶	۳۹۱۲۷۴	۱۵۵۲۴	۱۷۳۴
.....۱۳۹۱	۷۳۷	۴۸۵۰۱۸	۳۸۳۶۹۵	۱۷۶۸۰	۱۶۲۲
..... ۱۳۹۲	۷۲۷	۵۲۰۱۳۶	۳۶۸۲۷۶	۱۶۲۱۳	۱۲۹۸
.....ابوموسی	۲	۶۱۳	۴۹۸	۴۷	۰
.....بستک	۵۶	۱۹۵۷۳	۱۱۸۳۸	۹۹۲	۲۴
.....بندرعباس	۱۴۹	۱۳۵۱۰۰	۹۴۰۸۱	۶۶۲۱	۶۷۱
.....بندرلنگه	۶۰	۲۸۰۴۶	۱۸۷۲۹	۱۰۷۶	۱۷۱
.....بشاگرد	۲۹	۸۶۴۴	۴۸۷۱	۱۲۸	۰
.....پارسیان	۲۸	۱۸۳۰۱	۱۵۰۳۷	۶۴۶	۳۰
.....جاسک	۴۱	۳۴۷۶۰	۲۶۱۳۸	۴۶۴	۴۷
.....حاجی اباد	۶۳	۲۶۶۵۱	۱۸۲۴۸	۸۶۳	۴۷
.....خمیر	۳۵	۱۷۴۳۸	۱۴۱۴۸	۵۵۳	۴۵
.....رودان	۶۸	۴۶۹۸۲	۳۱۱۰۶	۱۴۴۰	۱۴۳
.....سیریک	۳۰	۱۸۵۳۶	۱۳۸۴۲	۲۵۳	۴
.....قشم	۴۲	۴۹۳۵۵	۳۸۸۰۹	۷۱۲	۹۶
.....میناب	۱۲۴	۱۱۶۱۳۷	۸۰۹۳۱	۲۴۱۸	۲۰

مأخذ- دانشگاه علوم پزشکی و خدمات بهداشتی درمانی هرمزگان

سالنامه آماری استان هرمزگان ۱۳۹۲

۱۶- بهداشت و درمان

۱۵-۱۶- فعالیت های عمده بهداشت محیط در زمینه بازدید از مکان های تهیه، توزیع و نگهداری مواد غذایی

سال و شهرستان	موارد بازدید شده	کارت معاینه بهداشتی صادر شده	اخطار بهداشتی صادر شده	معرفی متخلفین به دادگاه	اماکن تعطیل شده
.....۱۳۷۵
.....۱۳۸۰	۵۶۳۴۱	۳۴۸۲۴	۱۰۰۱	۹۴۷	۲۵۰
.....۱۳۸۵	۱۶۱۷۱۲	۳۰۶۴۹	۱۱۳۱	۱۴۱۰	۸۸
.....۱۳۸۸	۸۶۵۶۹	۱۸۸۱۸	۱۰۷۹	۲۱۵۷	۷۰
.....۱۳۸۹	۸۸۸۴۵	۲۸۶۸۸	۱۹۱۰	۱۴۹۴	۲۲۸
.....۱۳۹۰	۷۴۴۵۳	۳۱۸۳۳	۱۸۹۰	۱۳۸۰	۲۶۳
.....۱۳۹۱	۹۱۳۶۹	۳۱۷۴۰	۱۳۵۸	۱۸۱۵	۴۲۶
.....۱۳۹۲	۹۷۵۲۵	۳۴۶۰۴	۳۴۲۷	۲۳۱۷	۵۹۳
.....ابوموسی	۱۲۷۶	۷۳	.	.	.
.....بستک	۳۶۷۲	۱۲۶۰	۱۱۴	۲۱	۴
.....بندرعباس	۲۷۹۷۱	۱۱۵۴۸	۸۴۱	۶۶۶	۳۲۳
.....بندرلنگه	۱۲۳۵۶	۹۰۰۰	۶۱۵	۳۵۳	۲۹
.....بشاگرد	۳۳۵	۴۶	۴۲	۴	۱
.....پارسیان	۵۳۳۹	۱۰۲۰	۵۵	۱۷	۱
.....جاسک	۳۳۱۶	۶۲۰	۱۹۳	۲۹	۱۱
.....حاجی آباد	۵۰۴۸	۹۵۸	۱۳۷	۱۲۱	۱۹
.....خمیر	۷۱۷۸	۵۳۵	۸۴	۶۶	۳
.....رودان	۸۶۴۴	۲۳۷۳	۲۷۴	۲۶۱	۷۹
.....سیریک	۱۳۶۰	۴۵۹	۱۵۲	۱۵	۱
.....قشم	۱۶۲۱۳	۳۷۸۹	۵۸۵	۴۳۷	۵۸
.....میناب	۴۸۱۷	۲۹۲۳	۳۳۵	۳۲۷	۶۴

مأخذ- دانشگاه علوم پزشکی و خدمات بهداشتی درمانی هرمزگان - مرکز بهداشت استان

سالنامه آماری استان هرمزگان ۱۳۹۲

۱۶- بهداشت و درمان

۱۶-۱۶- فعالیت های موسسات درمانی دانشگاه علوم پزشکی و خدمات بهداشتی درمانی هرمزگان

موارد بستری	موارد مراجعه ^(۱)	سال و شهرستان
۵۶۷۴۶	۳۰۸۷۵۸۱۳۷۵
۵۹۵۴۷	۳۶۷۳۰۳۱۳۸۰
۹۲۹۶۰	۵۱۲۹۶۵۱۳۸۵
۱۱۲۹۸۳	۸۲۷۵۴۵۱۳۸۸
۲۴۳۰۲۸	۸۳۴۷۳۳۱۳۸۹
۱۳۱۵۰۸	۹۱۳۳۹۳۱۳۹۰
۱۴۲۱۴۷	۹۷۰۸۰۲۱۳۹۱
۱۳۸۹۷۰	۱۰۶۳۴۹۱۱۳۹۲
۱۰۳	۱۸۹۱۲ابوموسی
۵۹۵۸	۲۷۲۴۲بستک
۵۱۶۵۷	۳۴۲۲۴۶بندرعباس
۱۶۷۲۸	۶۵۲۳۷بندرلنگه
-	-بشاگرد
۹۰۰۰	۹۱۰۲۲پارسیان
۷۱۱۳	۵۲۴۸۶جاسک
۲۳۲۰	۶۷۷۶۴حاجی اباد
۱۶۹۹	۳۳۲۰۱خمیر
۹۲۳۸	۶۵۹۴۱رودان
۵۵	۱۱۴۳۰سیریک
۹۹۳۶	۱۰۹۰۴۹قشم
۲۵۱۶۳	۱۷۸۹۶۱میناب

(۱) موارد مراجعه به درمانگاه و بیمارستان (نه به مراکز بهداشتی درمانی شهری و روستائی)

مأخذ- دانشگاه علوم پزشکی و خدمات بهداشتی درمانی استان هرمزگان

سالنامه آماری استان هرمزگان ۱۳۹۲

۱۶- بهداشت و درمان

۱۶-۱۷- موارد تشخیص بیماری های واگیر در معاینات بالینی

سرخچه مشکوک	آبله مرغان	جمع	سال و شهرستان
۰۰۰	۹۴۷	۱۴۹۰۱۳۷۵
۰۰۰	۲۳۹	۱۰۹۵۱۳۸۰
-	۱۵۵۹	۲۴۸۴۵۱۳۸۵
۰	۲۴۰۶	۲۷۸۲۹۱۳۸۸
۰	۱۴۲۱	۲۰۹۴۹۱۳۸۹
۱	۹۸۶	۲۱۱۴۰۱۳۹۰
۲	۹۲۸	۲۲۶۶۸۱۳۹۱
۱	۰	۱۵۴۱۳۹۲
۰	۰	۸۶ابوموسی
۰	۰	۶بستک
۰	۰	۲۶بندرعباس
۰	۰	۱۷بندرلنگه
۰	۰	۱۸بشاگرد
۰	۰	۶پارسیان
۰	۰	۴جاسک
۱	۰	۳حاجی اباد
۰	۰	۰خمیر
۰	۰	۱۱رودان
۰	۰	۷سیریک
۰	۰	۲۸قشم
۰	۰	۲۸میناب



سالنامه آماری استان هرمزگان ۱۳۹۲

۱۶- بهداشت و درمان

۱۶-۱۷- موارد تشخیص بیماری های واگیر در معاینات بالینی

سال و شهرستان	سرخک مشکوک	سیاه سرفه مشکوک	حیوان گزیدگی
.....۱۳۷۵	۲۰	۳	۵۲۰
.....۱۳۸۰	۶۳	۵	۷۸۸
.....۱۳۸۵	۱۲	۸	۱۵۹۷
.....۱۳۸۸	۵۵	۴	۱۵۵۶
.....۱۳۸۹	۱۸۴	۱۰	۱۵۰۱
.....۱۳۹۰	۳	۰	۱۸۴۴
.....۱۳۹۱	۲۷	۰	۱
.....۱۳۹۲	۱۵۰	۳	۰
.....ابوموسی	۰	۰	۰
.....بستک	۶	۰	۰
.....بندرعباس	۲۶	۰	۰
.....بندرلنگه	۱۷	۰	۰
.....بشاگرد	۱۸	۰	۰
.....پارسیان	۶	۰	۰
.....جاسک	۴	۰	۰
.....حاجی اباد	۲	۰	۰
.....خمیر	۰	۰	۰
.....رودان	۱۰	۱	۰
.....سیریک	۶	۱	۰
.....قشم	۲۸	۰	۰
.....میناب	۲۷	۱	۰

مأخذ- دانشگاه علوم پزشکی و خدمات بهداشتی درمانی هرمزگان

سالنامه آماری استان هرمزگان ۱۳۹۲

۱۶- بهداشت و درمان

۱۶-۱۸- تعداد بروز بیماری های واگیردار و قابل گزارش به تفکیک شهرستان

سال و شهرستان	جمع	تب مالت	جذام	حصبه و شبه حصبه
.....۱۳۷۵	۲۰۵۷	۵۴۲	۸	۲۳۳
.....۱۳۸۰	۳۶۵	۱۸۴	۱	۱۰
.....۱۳۸۵	۲۹۱۹	۴۷	۳	۷
.....۱۳۸۸	۴۴۹۵	۴۰	۴	۰
.....۱۳۸۹	۳۲۷۶	۴۰	۰	۵
.....۱۳۹۰	۲۴۷۲	۱۹	۴	۰
.....۱۳۹۱	۲۵۸۶	۲۲	۲	۳
.....۱۳۹۲	۳۱۷	۲۹	۱	۰
.....ابوموسی	۰	۰	۰	۰
.....بستک	۱۱	۵	۰	۰
.....بندرعباس	۱۰۸	۳	۱	۰
.....بندرلنگه	۱۸	۳	۰	۰
.....بشاگرد	۱	۰	۰	۰
.....پارسیان	۵	۱	۰	۰
.....جاسک	۳۷	۰	۰	۰
.....حاجی اباد	۵۳	۱۴	۰	۰
.....خمیر	۵	۰	۰	۰
.....رودان	۱۶	۰	۰	۰
.....سیریک	۵	۰	۰	۰
.....قشم	۹	۰	۰	۰
.....میناب	۴۹	۳	۰	۰



سالنامه آماری استان هرمزگان ۱۳۹۲

۱۶- بهداشت و درمان

۱۶-۱۸- تعداد بروز بیماری های واگیردار و قابل گزارش به تفکیک شهرستان (دنباله)

سال و شهرستان	دیفتری	سالک	سل ریوی
.....۱۳۷۵	۰	۸۶۳	۳۷۵
.....۱۳۸۰	۰	۶۱	۸۵
.....۱۳۸۵	۱	۴۰۰	۲۸۱
.....۱۳۸۸	۰	۲۴۱	۲۹۰
.....۱۳۸۹	۲	۱۱۶	۲۷۶
.....۱۳۹۰	۰	۹۹	۲۶۸
.....۱۳۹۱	۰	۸۲	۲۳۸
..... ۱۳۹۲	۰	۱۰۵	۱۸۲
.....ابوموسی	۰	۰	۰
.....بستک	۰	۶	۰
.....بندرعباس	۰	۲۴	۸۰
.....بندرلنگه	۰	۵	۱۰
.....بشاگرد	۰	۰	۱
.....پارسیان	۰	۲	۲
.....جاسک	۰	۳۰	۷
.....حاجی اباد	۰	۳۴	۵
.....خمیر	۰	۰	۵
.....رودان	۰	۰	۱۶
.....سیریک	۰	۰	۵
.....قشم	۰	۰	۹
.....میناب	۰	۴	۴۲



سالنامه آماری استان هرمزگان ۱۳۹۲

۱۶- بهداشت و درمان

۱۶-۱۸- تعداد بروز بیماری های واگیردار و قابل گزارش به تفکیک شهرستان (دنباله)

سال و شهرستان	سیاه زخم	فلج اطفال	مننژیت (مننگو ککسیک)
.....۱۳۷۵	.	۱۴	۲۲
.....۱۳۸۰	.	۱۰	۱۴
.....۱۳۸۵	.	۱۷	۲۵
.....۱۳۸۸	.	۱۰	۱۵
.....۱۳۸۹	.	۱۷	۸
.....۱۳۹۰	.	.	.
.....۱۳۹۱	.	.	.
.....۱۳۹۲	.	.	.
.....ابوموسی	.	.	.
.....بستک	.	.	.
.....بندرعباس	.	.	.
.....بندرلنگه	.	.	.
.....بشاگرد	.	.	.
.....پارسیان	.	.	.
.....جاسک	.	.	.
.....حاجی اباد	.	.	.
.....خمیر	.	.	.
.....رودان	.	.	.
.....سیریک	.	.	.
.....قشم	.	.	.
.....میناب	.	.	.

مأخذ- دانشگاه علوم پزشکی و خدمات بهداشتی درمانی هرمزگان

سالنامه آماری استان هرمزگان ۱۳۹۲

۱۶- بهداشت و درمان

۱۹-۱۶- دام های مایه کوبی شده علیه بیماری های واگیر و غیر واگیر (رأس)

بیماری های واگیر								شهرستان و سال
شاربن			تب برفکی		طاعون گاو و گوساله	آبله گوسفند و بز		
شتر (نفر)	تک سمی	گاو و گوساله	گوسفند و بز	گاو و گوساله				
...	۰	۷۰	۵۴۵۲۳۴	۲۷۹۰۴	۳۷۴۱۴۲	۳۶۱۰۳	۷۸۵۵۹۵۴۱۳۷۵
...	۰	۶۹۱۵	۵۴۷۹۰۵	۴۷۰۵۴	۵۰۹۱۲۹	۰	۶۹۱۴۲۳۱۳۸۰
...	۱۹۸	۳۰۲۳۷	۵۳۶۸۶۵	۷۹۳۵۳	۲۳۴۶۸۶	۰	۷۱۵۸۹۱۱۳۸۵
۰	۰	۰	۰	۴۳۰۸۹	۴۰۱۹۵۹	۰	۵۵۱۳۶۶۱۳۸۸
۰	۰	۰	۰	۷۶۵۰۸	۱۰۶۲۸۷۲	۰	۵۷۴۲۳۹۱۳۸۹
۰	۰	۰	۰	۵۳۹۳۷	۵۷۶۹۵۱	۰	۵۱۱۷۵۹۱۳۹۰
۰	۰	۰	۰	۰	۴۶۶۶۱۷	۰	۵۶۷۶۶۹۱۳۹۱
۰	۰	۰	۰	۳۵۷۰۱	۴۸۵۳۸۰	۰	۲۴۰۳۱۱۳۹۲
۰	۰	۰	۰	۰	۰	۰	۰ابوموسی
۰	۰	۰	۰	۱۲۵۴	۳۵۰۷۷	۰	۰بستک
۰	۰	۰	۰	۷۸	۷۱۸۰	۰	۰بشاگرد
۰	۰	۰	۰	۸۹۱۲	۴۳۴۲۱	۰	۲۴۴۳بندرعباس
۰	۰	۰	۰	۱۶۸۶	۲۰۱۷۱	۰	۱۱۵۰بندرلنگه
۰	۰	۰	۰	۱۴۶۴	۱۶۲۶۸	۰	۰پارسیان
۰	۰	۰	۰	۱۴۴	۲۰۰۱۴	۰	۰جاسک
۰	۰	۰	۰	۶۶۳۹	۱۵۷۷۴۷	۰	۱۵۴۳حاجی اباد
۰	۰	۰	۰	۱۱۹۲	۲۰۱۶۲	۰	۰خمیر
۰	۰	۰	۰	۵۲۸۰	۹۸۶۰۱	۰	۳۱۱۱رودان
۰	۰	۰	۰	۱۶۴۳	۸۸۱۶	۰	۰سیریک
۰	۰	۰	۰	۲۹۸	۱۶۰۰	۰	۰قشم
۰	۰	۰	۰	۷۱۱۱	۵۶۳۲۳	۰	۱۵۷۸۴میناب



سالنامه آماری استان هرمزگان ۱۳۹۲

۱۶- بهداشت و درمان

۱۹-۱۶- دام های مایه کوبی شده علیه بیماری های واگیر و غیر واگیر (رأس)

شهرستان و سال	بیماری های واگیر		بیماری های غیر واگیر	
	شاربن علامتی	آگلااسکی	هیپاتیت نکرروزان (قانقاریا)	آنترو توکسمی
	گاو و گاو میش	گوسفند و بز	گوسفند و بز	گوسفند و بز
.....۱۳۷۵	۳۳۳۷	۸۸۰۰	۰	۲۵۱۹۴۹
.....۱۳۸۰	۹۳۹۴	۲۰۰۰	۲۶۷۶۳	۴۲۷۵۳۴
.....۱۳۸۵	-	۴۰۰	۷۰۰	۷۵۰۲۳۲
.....۱۳۸۸	۱۰۱	۶۴۵۷	۱۱۵۰۵	۳۹۷۶۳۹
.....۱۳۸۹	۰	۲۸۰۰	۰	۳۱۹۵۵۳
.....۱۳۹۰	۰	۰	۰	۲۲۴۴۴۶
.....۱۳۹۱	۰	۰	۰	۳۱۶۲۵۲
.....۱۳۹۲	۱۱۹۳	۰	۰	۵۶۶۷۸۵
.....ابوموسی	۰	۰	۰	۰
.....بستک	۰	۰	۰	۰
.....بشاگرد	۰	۰	۰	۵۶۱۶
.....بندرعباس	۰	۰	۰	۱۵۷۱۱۱
.....بندر لنگه	۰	۰	۰	۱۸۵۱۳
.....پارسیان	۰	۰	۰	۱۱۵۵۵
.....جاسک	۰	۰	۰	۰
.....حاجی اباد	۰	۰	۰	۲۸۸۲۳۸
.....خمیر	۰	۰	۰	۶۶۸۶
.....رودان	۰	۰	۰	۴۹۱۴۰
.....سیریک	۰	۰	۰	۴۴۶۷
.....قشم	۰	۰	۰	۰
.....میناب	۱۱۹۳	۰	۰	۲۵۴۵۹

با توجه به افزایش قیمت نهاده ها در سال ۱۳۹۲ که قسمت تمام شده آن حدود سه برابر نسبت به سال ۹۱ افزایش پیدا کرد، لذا سقف اعتبار دستگاهها نسبت به هزینه خرید نهاده ها (داروهای ضدانگل داخلی و سموم جهت مبارزه با انگلهای خارجی بدن دام) بسیار پایین بود. مأخذ- شبکه دامپزشکی استان هرمزگان

سالنامه آماری استان هرمزگان ۱۳۹۲

۱۶- بهداشت و درمان

۲۰-۱۶- فعالیت های پیشگیری و درمان در زمینه بیماری های انگلی دام توسط درمانگاه های دامپزشکی

مبارزه با انگلهای خارجی		مبارزه با انگلهای داخلی	سال و شهرستان
مساحت مکان های سمپاشی شده (متر مربع)	دام های سمپاشی شده (رأس)		
۱۵۲۲۶۰	۳۸۰۰۰	۳۱۸۳۰۲۱۳۷۵
۱۹۲۱۷۹۷	۶۸۳۷۷۹	۳۸۰۵۳۷۱۳۸۰
۲۶۲۳۲۷۵	۸۸۸۰۴۴	۲۴۲۹۴۷۱۳۸۵
۲۲۴۱۲۳۸	۱۰۴۲۳۸۳	۷۹۳۰۸۶۱۳۸۸
۷۵۲۹۷۹	۵۸۹۹۳۲	۱۷۸۸۹۳۹۱۳۸۹
۲۵۶۱۵۸۸	۹۰۱۰۵۲	۳۳۴۱۵۰۱۳۹۰
۲۰۹۵۰۱۷	۵۷۲۷۹۰	۱۸۲۸۱۵۱۳۹۱
۶۹۵۷۵۳	۱۸۲۲۶۵	۵۲۴۰۱۳۹۲
.ابوموسی
۴۵۳۰	۲۰۸۰بستک
۲۷۶۷۰	۱۱۷۱۰بشاگرد
۷۵۸۱۹	۲۶۹۷۱	۳۵۶۰بندرعباس
۵۴۷۱۰	۱۹۹۹۰بندرلنگه
.پارسیان
۱۲۹۲۹	۷۹۵۳جاسک
۶۹۰۰۰	۵۰۱۰۰حاجی اباد
۴۴۵۷۶	۱۵۱۳۶	۱۴۹۸خمیر
.	۱۷۰۰۰رودان
۳۹۴۲۷	۱۰۸۰۵سیریک
۶۷۰۰	۶۱۰قشم
۳۶۰۳۹۲	۱۴۴۱۰	۱۸۲میناب

با توجه به افزایش قیمت نهاده ها در سال ۱۳۹۲ که قسمت تمام شده آن حدود سه برابر نسبت به سال ۹۱ افزایش پیدا کرد ، لذا سقف اعتبار دستگاهها نسبت به هزینه خرید نهاده ها (داروهای ضدانگل داخلی و سموم جهت مبارزه با انگلهای خارجی بدن دام) بسیار پایین بود.

مأخذ- شبکه دامپزشکی استان هرمزگان

سالنامه آماری استان هرمزگان ۱۳۹۲

۱۶- بهداشت و درمان

۲۱-۱۶- موارد مراجعه بیماران سرپایی به مراکز بهداشتی درمانی دانشگاه علوم پزشکی و خدمات بهداشتی

درمانی بر حسب تخصص

۱۳۹۲	۱۳۹۱	۱۳۹۰	۱۳۸۹	شرح
۲۷۸۰۲۰۷	۲۵۰۵۱۹۷	۲۲۴۹۰۲۹	۲۶۳۳۳۵۵	جمع
۱۶۶۱۹۸۶	۱۷۲۳۴۹۳	۱۵۸۶۴۷۶	۱۵۸۳۴۱۰	عمومی و رزیدنت.....
۱۲۱۴۳۶	۱۰۳۶۷۴	۱۰۶۰۶۱	۹۱۲۱۷	اطفال.....
۱۳۵۲۹	۲۲۴۵۱	۱۸۱۵۳	۱۴۸۹۹	دندانپزشکی.....
۲۸۵۲۵	۳۲۹۴۶	۳۵۹۲۰	۳۸۰۶۷	داخلی.....
۴۹۶۱۵۵	-	-	۵۰۴۲۶۸	اورژانس.....
۴۷۴۰۶	۵۳۲۰۵	۵۱۴۱۸	۴۳۳۸۶	زنان و زایمان.....
۲۹۴۳۰۴	۳۴۶۳۴۱	۳۳۲۶۳۷	۲۸۲۷۲۹	مامایی.....
۱۶۰۵۳	۱۶۷۰۲	۱۷۲۹۲	۱۶۷۶۴	چشم.....
۱۰۲۵۷	۱۰۰۷۵	۷۹۰۰	۸۹۴۱	گوش، حلق و بینی.....
۷۱۷۰	۹۰۸۸	۱۲۳۸۷	۱۱۱۴۵	جراحی عمومی.....
۹۲۷۱	۸۶۳۵	۶۶۳۸	۸۱۰۸	ارتوپدی.....
۴۴۲۷	۴۴۰۷	۵۰۷۱	۶۱۹۶	پوست و آمیزی.....
۴۱۲۵	۳۵۲۰	۳۴۴۸	۶۱۹۷	اعصاب و روان.....
۸۸۶۷	۸۰۹۴	۸۹۵۴	۶۹۸۶	قلب و عروق.....
۶۷۷۶	۱۷۵۵	۳۱۵۸	۴۲۸۸	ارولوژی.....
۴۹۹۲۰	۱۶۰۸۱۱	۵۳۵۱۶	۶۷۵۴	سایر تخصصها.....

مأخذ - دانشگاه علوم پزشکی و خدمات بهداشتی و درمانی استان هرمزگان

سالنامه آماری استان هرمزگان ۱۳۹۲

۱۶- بهداشت و درمان

۱۶-۲۲- میزان واردات مواد دارویی تحت نظارت اداره کل دامپزشکی استان ۱۳۹۲ واحد: (کیلوگرم)

عملکرد	نوع مواد
۴۷۴۷۸۵۲۵	واردات مواد دارویی.....
۴۵۰۸۸۸۹۲	واردات مکملهای دارویی.....

مأخذ- اداره کل دامپزشکی استان هرمزگان

۱۶-۲۳- تعداد مراکز فعال درمانی در بخش خصوصی و دارای مجوز اداره کل دامپزشکی

مراکز فعال درمانی دارای مجوز	سال
۶ ۱۳۸۷
۶ ۱۳۸۸
۷ ۱۳۸۹
۷ ۱۳۹۰
۸ ۱۳۹۱
۷ ۱۳۹۲

مأخذ- اداره کل دامپزشکی استان هرمزگان

سالنامه آماری استان هرمزگان ۱۳۹۲

۱۶- بهداشت و درمان

۲۴- عملکرد مبارزه با بیماری های طیور

سال	میزان مصرف واکسنهای طیور صنعتی (واکسیناسیون)				واکسیناسیون طیور بومی
	۱B	لاسوتا	گامبرو	برونشیت	نیوکاسل روغنی
.....۱۳۸۶	۵۵۱۱۴۴۵	۲۹۰۳۶۶۰	۶۵۰۹۰۹۰	۲۲۷۰۵۵۰	۹۹۴۱۸
.....۱۳۸۷	۶۱۱۶۹۰۰	۲۴۸۲۴۰۰	۶۶۳۹۴۰۰	۲۲۸۲۵۰۰	۸۵۹۳۵
.....۱۳۸۸	۷۴۵۴۸۰۰	۴۲۶۲۳۰۰	۷۴۱۰۳۰۰	۲۱۰۱۵۰۰	۱۹۷۴۱۳
.....۱۳۸۹	۶۸۷۴۱۰۰	۴۹۰۸۸۰۰	۶۴۸۴۱۰۰	۳۷۴۱۵۰۰	۱۰۰۴۵۵
.....۱۳۹۰	۱۰۳۷۵۴۴۰	۵۵۵۲۳۴۰	۶۹۲۳۸۴۰	۴۵۸۳۰۴۰	۵۱۱۴۵۰
.....۱۳۹۱	۸۵۹۱۲۷۰	۳۹۳۲۴۷۲	۷۸۰۱۲۷۰	۴۸۳۹۲۳	۱۴۱۰۰۰
..... ۱۳۹۲	۸۲۰۳۳۴۰	۳۸۳۱۰۸۰	۴۸۸۹۱۴۰	۲۹۶۵۱۰۰	۲۳۰۴۰۹

مأخذ- اداره کل دامپزشکی استان هرمزگان

۲۵- عملکرد مبارزه با بیماریهای انگلی به تفکیک نوع دام

سال	سمپاشی بدن دام (نوبت سر)							
	طرح جامع		C.C.H.F (تب کریمه کنگو)				میزان	
	گاو و گوسفند	گاو و گوسفند	گاو و گوسفند	گاو و گوسفند	گاو و گوسفند	طرح جامع	C.C.H.F (تب کریمه کنگو)	
.....۱۳۸۶	۴۰۵۰۰	۵۰۹۸۶۶	۲۳۰۰۰	۱۰۳۲۹۸	۱۵۳۳۰	۲۰۰۳۲۷	۱۶۷۹۹۸۴	۴۷۷۸۲۲
.....۱۳۸۷	۱۹۱۰۴	۴۵۷۸۶۷	۱۰۱۳۲	۱۶۷۲۲۸	۱۰۵۴۶	۱۳۷۹۹۳	۱۲۷۰۲۵۴	۳۸۵۵۴۳
.....۱۳۸۸	۳۴۸۰۵	۶۵۲۵۱۱	۱۳۳۷۸	۱۳۷۹۶۱	۱۰۰۹۷	۱۴۹۷۸۲	۱۴۸۹۵۳۶	۳۸۷۶۶۲
.....۱۳۸۹	۳۲۶۷۸	۵۸۴۱۷۵	۳۰۷۱	۶۳۸۹۳	۳۷۶۴	۸۴۱۶۰	۱۳۹۹۸۷۱	۲۳۳۰۷۷
.....۱۳۹۰	۴۶۷۰۸	۷۵۴۸۶۹	۱۶۹۹	۴۸۱۵۴	۱۲۸۶	۴۸۳۳۶	۲۲۷۶۷۶۰	۱۵۸۶۶۵
.....۱۳۹۱	۱۵۵۴۳	۳۲۹۳۱۱	۶۱۷۶	۱۳۱۶۳۷	۱۹۱۰	۵۱۶۶۹	۱۳۸۵۹۵۵	۱۶۰۰۸۲
..... ۱۳۹۲	۱۷۱۰۶	۳۵۲۳۵۹	۵۶۲۵	۱۳۶۸۳۷	۲۶۹۶	۵۴۶۶۹	۱۵۸۵۵۹۰	۱۶۰۰۸۲

با توجه به افزایش قیمت نهاده ها در سال ۱۳۹۲ که قسمت تمام شده آن حدود سه برابر نسبت به سال ۹۱ افزایش پیدا کرد ، لذا سقف اعتبار دستگاهها نسبت به هزینه خرید نهاده ها (داروهای ضدانگل داخلی و سموم جهت مبارزه با انگلهای خارجی بدن دام) بسیار پایین بود.

مأخذ- اداره کل دامپزشکی استان هرمزگان

سالنامه آماری استان هرمزگان ۱۳۹۲

۱۶- بهداشت و درمان

۲۶- عملکرد مبارزه با بیماریهای مشترک بین انسان و دام

هاری سگ	برسلوز (واکسیناسیون)		سال
	گوسفند و بز	گاو و گوساله	
۱۳۷۹	۲۸۷۱۵۴	۷۱۷۶۱۳۸۶
۱۵۹۰	۲۳۲۳۶۶	۵۴۸۰۱۳۸۷
۱۹۸۲	۷۶۷۹۶	۳۶۷۶۱۳۸۸
۱۲۳۶	۵۸۹۹۲	۵۲۱۷۱۳۸۹
۲۳۳۸	۲۰۴۴۳۸	۵۴۳۲۱۳۹۰
۲۱۱۵	۱۷۵۴۶۱	۷۳۹۰۱۳۹۱
۳۴۸۱	۳۵۳۹۱۸	۷۷۶۰۱۳۹۲

با توجه به افزایش قیمت نهاده ها در سال ۱۳۹۲ که قسمت تمام شده آن حدود سه برابر نسبت به سال ۹۱ افزایش پیدا کرد ، لذا سقف اعتبار دستگاهها نسبت به هزینه خرید نهاده ها (داروهای ضدانگل داخلی و سموم جهت مبارزه با انگلهای خارجی بدن دام) بسیار پایین بود.

مأخذ- اداره کل دامپزشکی استان هرمزگان

