

سالنامه آماری استان قزوین-۱۳۹۲ _____ ۲۰- هزینه و در آمد خانوار

۱-۲۰- متوسط هزینه های خالص سالانه یک خانوار شهری و روستایی (هزار ریال)

شرح	۱۳۸۰	۱۳۸۵	۱۳۸۸	۱۳۸۹	۱۳۹۰	۱۳۹۱	۱۳۹۲
شهری							
متوسط کل هزینه.....	۲۸۰۸۲	۷۱۶۸۷	۹۰۹۱۷	۱۰۰۸۴۵	۱۲۴۰۶۰	۱۴۹۷۸۶	۱۹۲۳۰۳
هزینه های غیر خوراکی.....	۲۰۲۴۸	۵۳۲۱۲	۶۶۸۳۳	۷۴۱۴۶	۹۰۵۳۱	۱۰۵۸۲۹	۱۳۹۷۵۴
هزینه های خوراکی ودخانی	۷۸۳۴	۱۸۴۷۶	۲۴۰۸۳	۲۶۶۹۹	۳۳۵۲۹	۴۳۹۵۶	۵۲۵۴۹
روستایی							
متوسط کل هزینه.....	۲۰۳۷۱	۵۵۶۰۸	۶۳۸۴۹	۶۷۹۶۵	۸۸۴۲۸	۱۲۰۴۷۵	۱۴۶۰۰۹
هزینه های غیر خوراکی.....	۱۲۱۰۴	۳۴۹۸۵	۳۹۱۷۶	۴۲۱۲۳	۵۶۱۴۷	۷۲۶۱۹	۸۵۸۰۰
هزینه های خوراکی ودخانی	۸۲۶۷	۲۰۶۲۳	۲۴۶۷۳	۲۵۸۴۱	۳۲۲۸۱	۴۷۸۵۶	۶۰۲۰۹

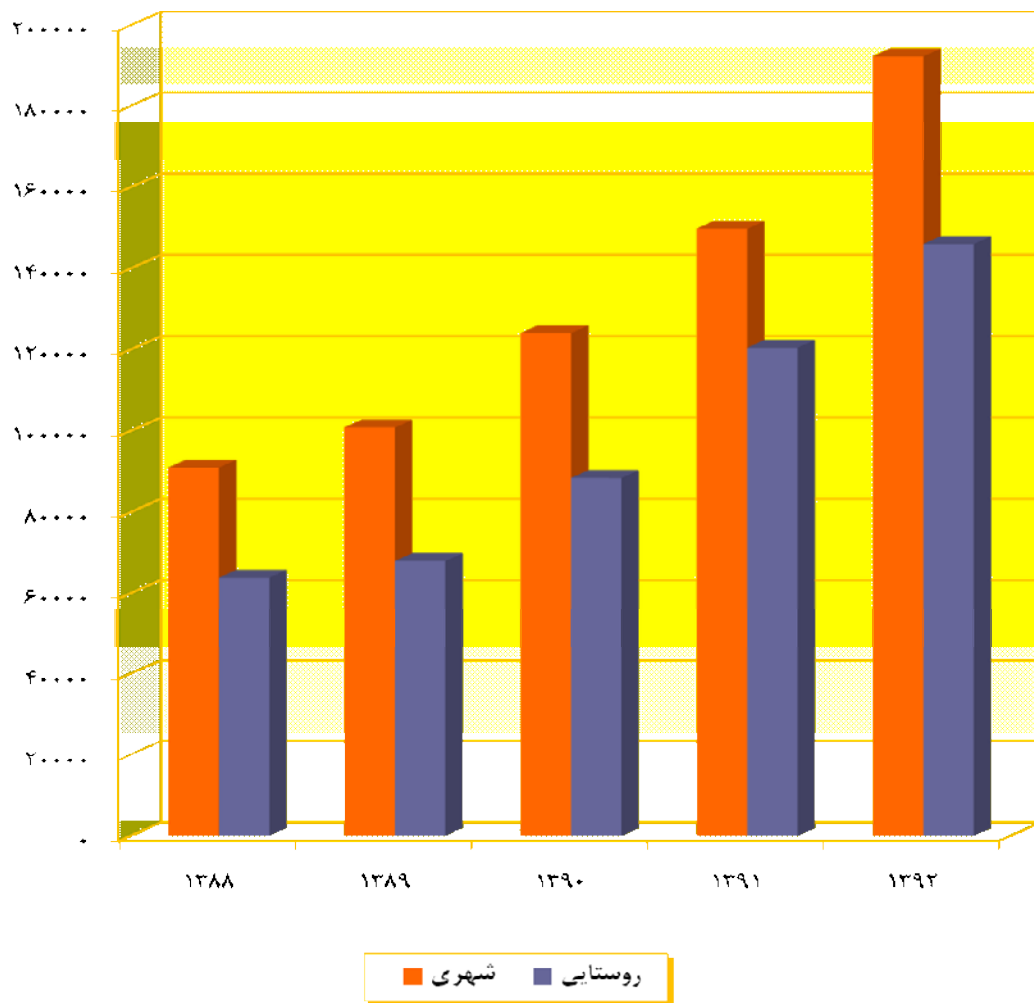
مأخذ- مرکز آمار ایران (ر.م).

-مرکز آمار ایران. دفتر جمعیت، نیروی کار و سرشماری.

۲۰- هزینه و درآمد خانوار _____ سالنامه آماری استان قزوین-۱۳۹۲

نمودار ۱-۲۰- متوسط هزینه خالص سالانه یک خانوار

هزار ریال



منبع: جدول ۱-۲۰

سالنامه آماری استان قزوین-۱۳۹۲ _____ ۲۰- هزینه و درآمدها خانوار

۲-۲- متوسط هزینه های خالص غیر خوراکی سالانه یک خانوار شهری بر حسب اقلام عمده (هزار ریال)

شرح	۱۳۸۰	۱۳۸۵	۱۳۸۸	۱۳۸۹	۱۳۹۰	۱۳۹۱	۱۳۹۲
جمع	۲۰۲۴۸	۵۳۲۱۱	۶۶۸۳۳	۷۴۱۴۶	۹۰۵۳۱	۱۰۵۸۲۹	۱۳۹۷۵۴
پوشاک و کفش	۱۹۲۸	۴۸۳۲	۵۹۰۹	۵۸۱۹	۵۶۶۴	۷۳۱۰	۹۸۰۲
پوشاک و تعمیرات آن	۱۴۷۰	۳۷۵۶	۴۷۰۰	۴۵۱۰	۴۵۴۵	۵۶۵۲	۷۸۴۳
انواع کفش و تعمیرات آن	۴۵۷	۱۰۷۶	۱۲۰۹	۱۳۱۰	۱۱۲۰	۱۶۵۷	۱۹۵۹
مسکن	۷۰۸۷	۱۸۷۷۸	۲۶۴۰۹	۲۸۴۴۴	۳۸۵۰۵	۴۴۸۹۸	۵۳۳۱۶
اجاره بها و سایر هزینه های منزل مسکونی	۶۲۵۵	۱۷۲۵۶	۲۴۳۰۱	۲۶۴۸۰	۳۱۵۶۸	۳۹۶۵۲	۴۷۳۷۱
آب و فاضلاب، سوخت و روشنایی منزل مسکونی	۸۳۲	۱۵۲۲	۲۱۰۸	۱۹۶۴	۶۹۳۷	۵۲۴۵	۵۸۴۶
لوازم، اثاث و خدمات خانوار	۱۵۳۲	۴۷۹۵	۵۳۶۲	۴۷۸۷	۴۳۶۲	۶۴۶۲	۱۱۳۳۱
مبلمان، اثاث، فرش و کفپوش و تعمیرات آن ها ..	۲۶۷	۱۵۶۱	۱۸۶۸	۱۵۴۰	۱۰۹۳	۱۵۴۱	۴۱۵۰
لوازم و اثاث منزل	۸۴	۳۸۲	۲۵۴	۲۸۰	۲۸۴	۱۰۴	۲۰۰
وسایل حرارتی، پخت و پز، یخچال و سایر وسایل عمده .	۴۵۵	۱۱۶۸	۱۳۹۵	۱۳۲۹	۹۳۹	۱۵۶۷	۳۱۸۴
ظروف لوازم آشپزخانه و سایر وسایل منزل و تعمیرات.	۲۸۸	۶۶۵	۴۴۴	۳۷۶	۵۵۲	۹۵۵	۴۶۵
کالاها و لوازم مصرفی بی داوم و کم دوام منزل..	۴۲۱	۹۷۳	۱۴۰۱	۱۲۵۹	۱۴۹۰	۲۲۹۵	۳۳۲۸
خدمات خانگی	۱۷	۴۴	۰	۲	۴	۰	۴
بهداشت و درمان	۲۴۹۷	۵۳۰۶	۵۷۹۱	۷۷۷۲	۸۸۲۱	۱۲۴۵۲	۱۸۸۳۲
هزینه های بهداشتی و درمانی	۱۸۵۹	۳۶۰۷	۳۴۸۶	۴۶۲۷	۵۱۶۴	۷۹۵۷	۱۳۷۵۴
هزینه های بیمه های اجتماعی و درمان	۶۳۸	۱۶۹۹	۲۳۰۵	۳۱۴۶	۳۶۵۷	۴۴۹۶	۵۰۷۸
حمل و نقل و ارتباطات	۲۸۹۵	۹۴۳۸	۱۱۶۸۴	۱۳۴۰۳	۱۶۸۹۳	۱۶۱۵۴	۲۳۸۴۶
حمل و نقل	۲۳۹۹	۶۶۶۱	۷۶۲۲	۹۷۵۳	۱۲۷۶۷	۱۱۴۵۹	۱۸۵۷۹
ارتباطات	۴۹۶	۲۷۷۶	۴۰۶۱	۳۶۵۰	۴۱۲۶	۴۶۹۵	۵۲۶۷
تفریحات، سرگرمیها و خدمات فرهنگی ...	۹۶۸	۲۵۹۷	۲۷۲۶	۳۷۷۶	۴۰۳۸	۴۶۶۳	۴۶۶۰
تفریحات و سرگرمیها	۴۵۶	۹۶۵	۷۴۲	۸۴۲	۹۰۴	۹۹۵	۸۷۵
تحصیل و آموزش	۵۱۲	۱۶۳۲	۱۹۸۴	۲۹۳۴	۳۱۳۴	۳۶۶۸	۳۷۸۶
کالاها و خدمات متفرقه خانوار	۳۳۴۱	۷۴۶۵	۱۹۵۳	۱۰۱۴۳	۱۲۲۴۶	۱۳۸۹۰	۱۸۰۶۶
خدمات شخصی و وسایل آرایشی	۳۸۴	۸۰۵	۱۳۴۴	۱۵۳۸	۱۷۴۶	۲۱۸۵	۲۲۵۹
لوازم زینتی و شخصی	۷۷	۵۸۸	۰	۱۳۸	۵۶۰	۵۲۷	۱۷۱۹
هزینه های هتل، مسافرخانه و مسافرت های دستجمعی.	۴۸۱	۶۴۴	۷۶۲	۳۶۲	۴۵۶	۱۴۳	۸۷۹
خدمات مالی و حقوقی	۱	۲۱	۲۷۵	۲۵۷	۳۰۳	۲۸۹	۳۶۹
هزینه های مذهبی	۱۴۴	۴۵۳	۶۲۸	۶۹۴	۵۷۵	۵۹۸	۷۵۷
هزینه های متفرقه	۲۲۵۴	۴۹۵۳	۵۹۴۴	۷۱۵۴	۸۶۰۵	۱۰۱۴۶	۱۲۰۸۲

مأخذ- مرکز آمار ایران (ر.م).

-مرکز آمار ایران، دفتر جمعیت، نیروی کار و سرشماری.

۲۰- هزینه و در آمد خانوار _____ سالنامه آماری استان قزوین-۱۳۹۲

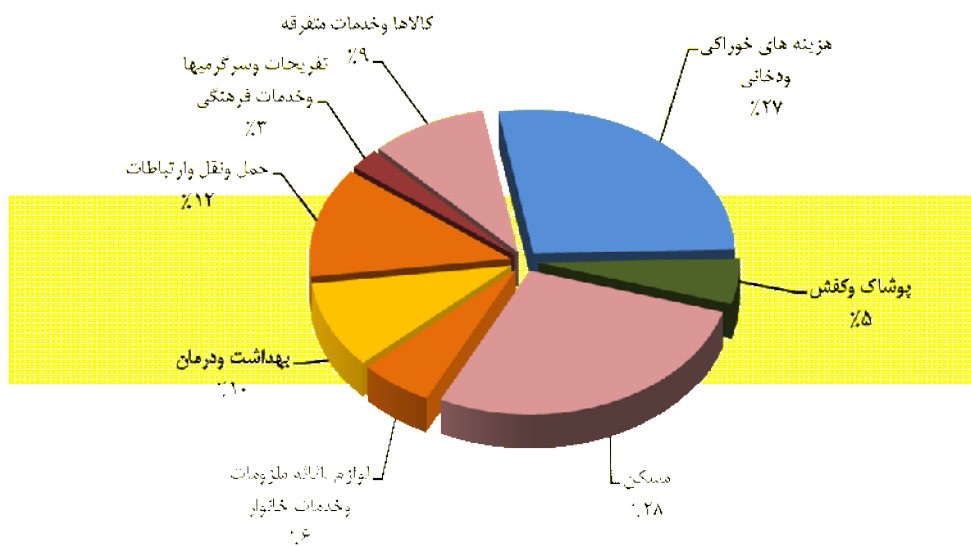
۳-۲۰- متوسط هزینه های خالص خوراکی و دخانی سالانه یک خانوار شهری برحسب اقلام عمده (هزارریال)

شرح	۱۳۸۰	۱۳۸۵	۱۳۸۸	۱۳۸۹	۱۳۹۰	۱۳۹۱	۱۳۹۲
جمع	۷۸۳۴	۱۸۴۷۶	۲۴۰۸۳	۲۶۶۹۹	۳۳۵۳۹	۴۳۹۵۶	۵۲۵۴۹
آرد ، رشته، نان و فرآورده های آن.....	۱۷۱۱	۳۳۴۷	۵۲۵۰	۶۰۵۱	۹۲۳۶	۹۶۸۲	۱۱۹۵۱
آرد و رشته	۹۹	۲۴۸	۳۶۵	۳۴۶	۴۱۰	۴۳۶	۵۴۵
غلات	۱۱۳۴	۲۴۰۳	۳۵۶۷	۴۲۳۸	۵۶۲۰	۵۱۶۹	۷۲۷۳
انواع نان	۴۲۶	۵۶۳	۱۰۵۹	۱۲۳۷	۲۹۴۲	۳۶۹۱	۳۶۴۵
بیسکویت ، کیک و ویفر	۵۲	۱۳۲	۲۵۹	۲۲۹	۲۶۴	۳۸۷	۴۸۸
گوشت.....	۱۸۰۹	۴۱۲۱	۵۳۳۹	۵۹۲۷	۷۰۴۶	۹۷۶۸	۱۰۸۵۹
گوشت دام	۱۰۳۴	۲۲۷۸	۲۷۵۵	۳۳۳۶	۳۶۳۹	۴۸۱۲	۵۴۹۵
گوشت پرندگان.....	۶۱۲	۱۳۰۳	۲۰۰۹	۲۰۰۵	۲۵۲۷	۳۸۲۸	۴۳۱۹
گوشت حیوانات دریایی.....	۱۶۳	۵۴۰	۵۷۵	۵۹۶	۸۸۰	۱۱۲۸	۱۰۴۴
شیر و فرآورده های آن و تخم پرندگان...	۷۳۲	۱۸۵۵	۲۲۵۹	۲۲۵۷	۳۱۲۵	۵۰۰۰	۵۹۴۵
انواع شیر	۱۷۰	۴۲۷	۴۸۹	۵۶۴	۶۸۷	۱۰۷۱	۱۴۳۹
فرآورده های شیر	۳۹۸	۱۱۱۸	۱۳۴۲	۱۲۳۸	۱۶۴۲	۲۹۵۰	۳۴۰۱
انواع تخم پرندگان	۱۶۴	۳۱۱	۴۲۸	۴۵۵	۷۹۶	۹۷۸	۱۱۰۶
روغنها و چربیها	۲۶۹	۶۳۱	۹۸۱	۱۰۲۷	۱۱۴۸	۱۴۷۱	۱۷۲۴
روغنهای حیوانی	۲	۲۰	۳	۱۰	۰	۱۰	۰
روغنهای نباتی	۲۶۶	۶۱۱	۹۷۸	۱۰۱۷	۱۱۴۸	۱۴۶۱	۱۷۲۴
میوه ها و سبزیها.....	۱۲۶۷	۳۳۶۵	۴۲۳۹	۴۶۵۸	۴۹۶۱	۶۶۱۸	۹۸۷۱
انواع میوه	۵۶۹	۱۶۳۶	۲۰۳۹	۲۳۸۰	۲۵۷۷	۳۲۷۲	۴۶۰۷
انواع سبزی	۶۸۷	۱۶۷۷	۲۱۶۷	۲۲۵۰	۲۳۴۲	۳۳۰۸	۵۲۴۰
میوه ها و سبزیهای آماده (برای مصرف در منزل)	۱۱	۵۲	۳۳	۲۸	۴۱	۳۸	۲۳
خشکبار و حبوب.....	۲۹۸	۱۰۵۴	۱۲۳۷	۱۴۲۹	۱۸۰۱	۲۲۹۶	۲۲۰۶
خشکبار	۱۲۸	۶۶۷	۷۶۷	۹۳۲	۱۱۴۲	۱۴۳۸	۱۴۵۶
حبوب	۱۷۱	۳۸۷	۴۷۰	۴۹۷	۶۵۹	۸۵۹	۷۵۰
قند، شکر، شیرینیها ، چای ، قهوه و کاکائو	۵۷۲	۱۲۶۲	۱۷۷۹	۱۹۰۸	۲۲۹۴	۳۱۱۴	۳۵۴۰
قند و شکر	۱۷۱	۳۲۵	۴۰۵	۵۶۳	۷۶۵	۹۱۹	۹۴۳
انواع شیرینیها و مرباها	۱۸۸	۵۸۴	۸۰۹	۷۶۱	۹۰۶	۱۱۶۹	۱۴۸۸
چای ، قهوه و کاکائو.....	۲۱۳	۳۵۳	۵۶۵	۵۸۳	۶۳۳	۱۰۲۶	۱۱۰۹
ادویه ها، چاشنیها و سایر ترکیبات خوراکی	۲۶۰	۵۲۹	۷۲۰	۷۰۲	۸۲۶	۹۹۶	۱۲۶۸
انواع ادویه	۶۱	۱۲۹	۱۷۸	۱۵۴	۱۷۰	۲۴۲	۲۰۰
چاشنیها و سایر ترکیبات خوراکی...	۱۹۹	۳۹۹	۵۴۲	۵۴۸	۶۵۶	۷۵۴	۱۰۶۸
نوشابه ها ، غذاهای آماده و دخانیات ...	۹۱۵	۲۳۱۰	۲۲۸۰	۲۷۴۰	۳۰۹۱	۵۰۱۰	۵۱۸۴
انواع نوشابه	۱۰۵	۲۸۲	۳۳۳	۴۴۲	۷۲۶	۹۴۳	۱۱۲۱
غذاهای آماده و تنقلات	۵۶۳	۱۶۱۲	۱۳۶۳	۱۷۶۷	۱۶۲۹	۲۷۱۴	۲۱۹۱
دخانیات	۲۴۶	۴۱۵	۵۸۳	۵۳۱	۷۳۶	۱۳۵۲	۱۸۷۱

مأخذ- مرکز آمار ایران (ر.م).

-مرکز آمار ایران، دفتر جمعیت، نیروی کار و سرشماری.

نمودار ۲-۲۰- توزیع درصد هزینه های خالص سالانه یک خانوار شهری: ۱۳۹۲



منبع: جداول ۲-۲۰ و ۲-۳

۲۰- هزینه و در آمد خانوار _____ سالنامه آماری استان قزوین-۱۳۹۲

۴-۲۰- متوسط هزینه های خالص غیر خوراکی سالانه یک خانوار روستایی بر حسب اقلام عمده (هزار ریال)

شرح	۱۳۸۰	۱۳۸۵	۱۳۸۸	۱۳۸۹	۱۳۹۰	۱۳۹۱	۱۳۹۲
جمع.....	۱۲۱۰۴	۳۴۹۸۵	۳۹۱۷۶	۴۲۱۲۳	۵۶۱۴۷	۷۲۶۱۹	۸۵۸۰۰
پوشاک و کفش.....	۱۷۹۴	۴۶۹۷	۴۱۲۴	۳۶۸۵	۴۲۶۳	۵۳۲۳	۸۸۴۵
پوشاک و تعمیرات آن.....	۱۴۰۳	۳۵۹۳	۳۳۳۰	۲۸۳۸	۳۳۳۴	۴۲۳۷	۷۱۱۷
انواع کفش و تعمیرات آن.....	۳۹۲	۱۱۰۴	۷۹۵	۸۴۶	۹۳۰	۱۰۸۶	۱۷۲۷
مسکن.....	۲۴۱۱	۶۸۶۲	۹۹۷۱	۱۰۹۱۰	۱۶۷۷۱	۱۹۴۹۹	۲۲۸۶۳
اجاره بهاوسایر هزینه های منزل مسکونی.....	۱۴۵۹	۵۱۶۶	۷۸۰۲	۸۸۴۴	۱۰۵۴۹	۱۳۸۷۰	۱۶۲۱۹
آب و فاضلاب، سوخت و روشنایی منزل مسکونی	۹۵۲	۱۶۹۵	۲۱۶۹	۲۰۶۶	۶۲۲۲	۵۶۲۹	۶۶۴۴
لوازم ، اثاث و خدمات خانوار.....	۱۵۵۰	۵۸۸۵	۴۰۴۴	۴۸۶۷	۵۱۹۱	۶۸۱۶	۱۰۳۵۴
مبلمان، اثاث، فرش و کفپوش و تعمیرات آن ها ..	۲۴۱	۱۲۰۳	۹۶۶	۱۱۹۵	۱۳۵۵	۲۰۶۰	۲۲۴۸
لوازم و اثاث منزل.....	۱۲۹	۱۱۱۹	۲۳۵	۳۵۸	۲۰۳	۲۴۴	۹۹
وسایل حرارتی، پخت و پز، یخچال وسایل عمده ..	۵۱۷	۱۳۷۸	۹۶۴	۱۲۱۸	۱۵۸۸	۱۸۹۹	۲۶۵۷
ظروف لوازم آشپزخانه وسایل منزل و تعمیرات.	۲۰۹	۱۲۲۳	۵۲۶	۷۷۱	۵۸۷	۳۸۳	۲۰۶۱
کالاها و لوازم مصرفی بی داوم و کم دوام منزل..	۴۴۶	۹۶۰	۱۲۷۰	۱۲۵۶	۱۳۷۴	۲۱۴۱	۳۱۲۹
خدمات خانگی.....	۸	۲	۸۱	۶۹	۸۴	۸۸	۱۶۱
بهداشت و درمان.....	۱۱۸۷	۴۳۱۶	۴۷۱۶	۴۷۳۶	۶۴۲۷	۱۱۳۱۷	۸۶۰۷
هزینه های بهداشتی و درمانی.....	۹۵۹	۳۳۳۹	۳۴۱۱	۳۲۴۴	۴۷۸۶	۹۳۵۷	۶۳۲۰
هزینه های بیمه های اجتماعی و درمان.....	۲۲۷	۹۷۷	۱۳۰۵	۱۴۹۲	۱۶۴۱	۱۹۶۰	۲۲۸۷
حمل و نقل و ارتباطات.....	۱۵۸۷	۵۸۱۰	۹۰۰۹	۹۱۳۵	۱۳۲۳۳	۱۵۵۳۱	۱۹۱۶۵
حمل و نقل.....	۱۳۹۸	۴۴۱۲	۶۴۷۸	۶۷۱۵	۱۰۴۰۳	۱۲۱۴۶	۱۵۱۹۸
ارتباطات.....	۱۸۹	۱۳۹۸	۲۵۳۱	۲۴۲۰	۲۸۳۰	۳۳۸۵	۳۹۶۸
تفریحات ، سرگرمیها و خدمات فرهنگی	۶۳۲	۱۲۵۱	۱۰۵۳	۱۲۳۶	۱۵۲۴	۲۱۹۵	۲۱۰۵
تفریحات و سرگرمیها.....	۴۵۹	۷۹۶	۵۵۷	۶۵۹	۷۴۶	۱۰۵۸	۱۱۶۰
تحصیل و آموزش.....	۱۷۳	۴۵۵	۴۹۷	۵۷۷	۷۷۸	۱۱۳۷	۹۴۵
کالاها و خدمات متفرقه خانوار ..	۲۹۴۲	۶۱۶۴	۶۲۵۹	۷۵۵۴	۸۷۳۷	۱۱۹۳۷	۱۳۸۶۰
خدمات شخصی و وسایل آرایشی.....	۳۳۰	۶۸۴	۹۲۸	۹۵۵	۱۱۴۶	۱۶۶۳	۲۲۵۴
لوازم زینتی و شخصی.....	۲۲۷	۹۲۳	۲۸۰	۳۶۲	۹۶۲	۱۴۱۹	۱۴۵۸
هزینه های هتل، مسافر خانه و مسافرت های دستجمعی.	۲۲۰	۵۷۸	۳۲۳	۵۳۵	۴۰۰	۳۵۸	۶۴۵
خدمات مالی و حقوقی.....	۲	۲۶۲	۱۳۷	۱۸۰	۳۲۱	۳۶۷	۷۹۳
هزینه های مذهبی.....	۱۷۴	۵۴۱	۵۸۸	۷۸۵	۶۵۸	۸۰۴	۱۳۸۰
هزینه های متفرقه.....	۱۹۸۸	۳۱۷۶	۴۰۰۳	۴۷۳۶	۵۲۵۰	۷۳۲۵	۷۳۳۰

مأخذ- مرکز آمار ایران (ر.م).

-مرکز آمار ایران. دفتر جمعیت، نیروی کار و سرشماری.

سالنامه آماری استان قزوین-۱۳۹۲ _____ ۲۰- هزینه و درآمد خانوار

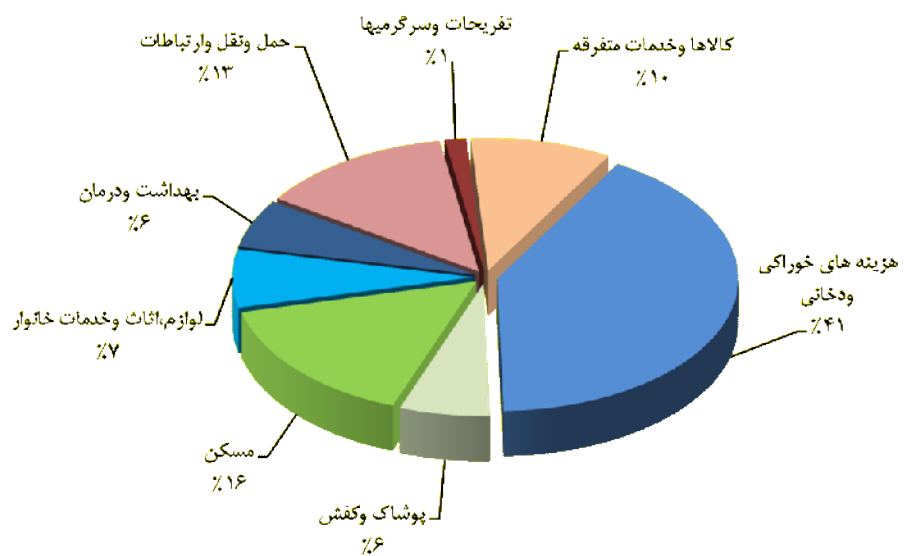
۵-۲۰- متوسط هزینه های خالص خوراکی و دخانی سالانه یک خانوار روستایی برحسب اقلام عمده (هزارریال)

۱۳۹۲	۱۳۹۱	۱۳۹۰	۱۳۸۹	۱۳۸۸	۱۳۸۵	۱۳۸۰	شرح
۶۰۲۰۹	۴۷۸۵۶	۳۲۲۸۱	۲۵۸۴۱	۲۴۶۷۳	۲۰۶۲۳	۸۲۶۷	جمع
۱۴۴۴۶	۱۱۵۷۹	۸۷۸۱	۶۰۹۵	۶۹۳۳	۴۴۵۹	۲۱۴۸	آرد، رشته، نان و فرآورده های آن
۸۳۸	۹۲۱	۶۶۸	۴۶۵	۱۰۰۶	۴۴۸	۲۸۹	آرد و رشته
۸۷۱۶	۶۲۵۲	۴۸۱۱	۴۱۶۶	۴۷۳۶	۳۱۴۵	۱۴۰۳	غلات
۴۴۶۶	۴۱۱۹	۳۰۶۳	۱۲۵۸	۱۰۰۰	۷۵۹	۴۱۳	انواع نان
۴۲۶	۲۸۷	۲۳۸	۲۰۶	۱۹۰	۱۰۷	۴۳	بیسکویت، کیک و ویفر
۱۲۷۸۸	۱۲۰۲۰	۷۰۶۴	۶۴۳۶	۵۳۰۲	۴۳۰۰	۱۷۱۵	گوشت
۷۰۶۷	۷۶۱۶	۴۳۴۷	۴۰۲۱	۳۳۵۱	۲۶۴۴	۱۱۵۲	گوشت دام
۴۸۰	۳۷۱۵	۲۱۸۷	۲۰۷۲	۱۶۱۲	۱۳۰۹	۴۶۷	گوشت پرندگان
۸۴۱	۶۸۹	۵۳۰	۳۴۴	۳۳۸	۳۴۷	۹۶	گوشت حیوانات دریایی
۶۳۵۴	۴۷۹۸	۳۱۶۷	۲۳۲۷	۲۳۰۸	۲۱۰۰	۱۰۰۸	شیر و فرآورده های آن و تخم پرندگان ..
۲۳۵۲	۱۶۱۴	۱۰۴۲	۷۴۶	۷۸۱	۹۰۸	۶۰۴	انواع شیر
۲۶۴۹	۲۰۶۵	۱۲۲۸	۱۰۴۴	۱۰۳۱	۷۶۷	۲۲۲	فرآورده های شیر
۱۳۵۴	۱۱۱۹	۸۹۷	۵۳۷	۴۹۶	۴۲۵	۱۸۱	انواع تخم پرندگان
۲۴۱۰	۲۰۳۳	۱۳۴۹	۱۱۹۵	۱۱۳۰	۸۳۶	۳۷۷	روغن ها و چربیها
۳	۳	۱۲	۳	۲۰	۰/۵	۸	روغن ها و چربیهای حیوانی
۲۴۰۷	۲۰۳۰	۱۳۳۷	۱۱۹۱	۱۱۱۰	۸۳۵	۳۶۹	روغن های نباتی
۱۰۰۹۰	۶۳۸۷	۴۴۸۷	۴۰۰۴	۳۶۴۹	۳۶۲۸	۱۰۵۳	میوه ها و سبزیها
۴۳۵۹	۳۲۶۴	۲۳۷۶	۱۹۸۵	۱۶۸۱	۱۷۴۰	۴۰۸	انواع میوه
۵۷۰۹	۳۱۰۴	۲۰۸۰	۱۹۹۹	۱۹۳۳	۱۸۳۰	۶۳۲	انواع سبزی
۲۲	۲۰	۳۱	۱۹	۳۵	۵۷	۱۳	میوه ها و سبزیهای آماده (برای مصرف در منزل)
۲۶۹۲	۲۰۸۳	۱۵۷۷	۱۱۱۰	۱۰۵۱	۱۱۲۸	۳۶۵	خشکبار و حبوب
۱۵۶۹	۹۸۳	۸۴۳	۶۴۳	۴۹۱	۴۷۹	۱۰۲	خشکبار
۱۱۲۳	۱۱۰۰	۷۳۴	۴۶۷	۵۶۰	۶۴۸	۲۶۳	حبوب
۴۵۷۲	۳۶۲۰	۲۴۶۰	۲۰۵۴	۱۷۹۴	۱۵۸۷	۷۳۶	قند، شکر، شیرینیها، چای، قهوه و کاکائو
۱۶۳۷	۱۴۳۱	۱۱۵۳	۸۲۶	۵۵۸	۵۲۴	۲۳۶	قند و شکر
۱۴۱۲	۸۵۹	۵۹۰	۵۴۳	۶۰۶	۵۵۲	۱۹۲	انواع شیرینیها و مرباها
۱۵۲۳	۱۳۳۱	۷۱۶	۶۸۵	۶۳۰	۵۱۱	۳۰۸	چای، قهوه و کاکائو
۱۳۱۳	۱۱۸۲	۷۷۲	۶۴۱	۶۷۶	۴۶۰	۲۱۹	ادویه ها، چاشنیها و سایر ترکیبات خوراکی
۲۸۶	۲۹۱	۲۱۷	۱۸۲	۲۲۰	۱۴۳	۷۰	انواع ادویه
۱۰۲۸	۸۹۱	۵۵۵	۴۶۰	۴۵۵	۳۱۶	۱۴۹	چاشنیها و سایر ترکیبات خوراکی ..
۵۵۴۳	۴۱۵۲	۲۶۲۵	۱۹۷۸	۱۸۳۲	۲۱۲۴	۶۴۴	نوشابه ها، غذاهای آماده و دخانیات ..
۱۱۳۹	۸۷۲	۶۰۵	۳۲۹	۳۱۴	۲۳۸	۸۵	انواع نوشابه
۱۹۸۲	۱۶۳۴	۱۰۹۷	۷۲۷	۸۴۸	۱۴۱۳	۳۰۷	غذاهای آماده و تنقلات
۲۴۲۲	۱۶۴۶	۹۲۴	۹۲۱	۶۷۰	۴۷۳	۲۵۲	دخانیات

مأخذ- مرکز آمار ایران (ا.ر.م).

-مرکز آمار ایران، دفتر جمعیت، نیروی کار و سرشماری.

نمودار ۳-۲۰- توزیع درصد هزینه های خالص سالانه یک خانوار روستایی: ۱۳۹۲



منبع: جدول ۴-۲۰ و ۵-۲۰

سالنامه آماری استان قزوین-۱۳۹۲ _____ ۲۰- هزینه و درآمد خانوار

۶-۲۰- متوسط درآمد خالص سالانه یک خانوار شهری بر حسب انواع منابع تأمین درآمد (هزار ریال)

۱۳۹۲	۱۳۹۱	۱۳۹۰	۱۳۸۹	۱۳۸۸	۱۳۸۵	۱۳۸۰	شرح
...	۷/۳۱	درصد خطای نسبی میانگین
۱۹۴۵۷۵	۱۷۱۰۶۰	۱۳۳۲۵۹	۱۰۹۷۲۴	۹۳۷۷۱	۶۷۶۰۳	۲۳۷۸۷	جمع
۶۲۱۲۸	۵۹۱۳۱	۴۸۵۰۵	۴۳۱۴۱	۳۴۳۹۹	۲۹۸۶۰	۱۰۲۳۴	درآمد از حقوق بگیری
۱۲۰۶۰	۱۸۲۷۶	۱۶۰۶۲	۱۵۶۱۰	۱۰۸۲۱	۱۷۲۰۳	۵۶۰۱	بخش عمومی
۹۹۶۹	۱۴۷۷۰	۱۲۹۵۹	۱۲۸۴۳	۸۸۶۶	۱۳۷۵۳	۴۴۱۹	پولی
۲۰۹۱	۳۵۰۶	۳۱۰۳	۲۷۶۷	۱۹۵۴	۳۴۵۰	۱۱۸۲	غیر پولی
۱۲۶	۰	۱۱۹	۰	۰	۱۴۵	۰	بخش تعاونی
۱۰۷	۰	۱۱۹	۰	۰	۱۳۹	۰	پولی
۱۹	۰	۰	۰	۰	۵	۰	غیر پولی
۴۹۹۴۲	۴۰۸۴۶	۳۲۳۲۳	۲۷۵۳۱	۲۳۵۷۸	۱۲۵۱۳	۴۶۲۳	بخش خصوصی
۴۳۵۰۳	۳۵۷۵۳	۲۸۱۰۲	۲۳۷۱۵	۲۰۱۴۲	۱۰۶۶۵	۳۸۵۱	پولی
۶۴۳۹	۵۰۹۲	۴۲۲۱	۳۸۱۶	۳۴۳۶	۱۸۴۸	۷۷۱	غیر پولی
۲۹۸۱۷	۲۴۲۷۴	۲۰۳۹۵	۱۹۶۹۰	۱۶۱۹۵	۱۲۳۱۴	۵۳۱۳	درآمد از مشاغل آزاد
۶۴۲۴	۴۳۷۰	۲۸۱۴	۲۴۰۲	۱۸۱۳	۱۶۲۷	۸۴۹	کشاورزی
۶۰۲۲	۴۰۸۷	۲۷۰۱	۲۳۲۶	۱۷۲۸	۱۶۰۰	۸۱۱	پولی
۴۰۲	۲۸۳	۱۱۲	۷۵	۸۴	۲۷	۳۸	غیر پولی
۲۳۳۹۳	۱۹۹۰۴	۱۷۵۸۱	۱۷۲۸۸	۱۴۳۸۲	۱۰۶۸۷	۴۴۶۴	غیر کشاورزی
۲۲۹۲۴	۱۹۶۹۹	۱۷۳۰۶	۱۶۹۷۴	۱۳۹۷۵	۱۰۳۹۶	۴۱۸۹	پولی
۴۶۹	۲۰۵	۲۷۵	۳۱۵	۴۰۷	۲۹۱	۲۷۵	غیر پولی
۱۰۲۶۳۱	۸۷۶۶۵	۶۴۳۶۰	۴۶۸۹۳	۴۳۱۷۷	۲۵۴۲۹	۸۲۵۰	درآمدهای متفرقه
۶۶۹۶۵	۵۷۰۰۸	۴۱۲۲۱	۲۷۰۸۲	۲۴۵۴۲	۱۲۶۵۲	۳۵۲۲	پولی
۳۵۶۶۶	۳۰۶۵۷	۲۳۱۳۸	۱۹۸۱۱	۱۸۶۳۵	۱۲۷۷۷	۴۷۲۸	غیر پولی

مأخذ- مرکز آمار ایران (ر.م).

-مرکز آمار ایران، دفتر جمعیت، نیروی کار و سرشماری.

۲۰- هزینه و درآمد خانوار _____ سالنامه آماری استان قزوین-۱۳۹۲

۲۰-۷- متوسط درآمد خالص سالانه یک خانوار روستایی بر حسب انواع منابع تأمین درآمد (هزار ریال)

شرح	۱۳۸۰	۱۳۸۵	۱۳۸۸	۱۳۸۹	۱۳۹۰	۱۳۹۱	۱۳۹۲
درصد خطای نسبی میانگین	۱۰/۹۰
جمع	۱۴۹۵۹	۴۴۲۴۷	۶۱۴۷۷	۷۴۳۵۳	۹۱۴۴۳	۱۲۷۸۱۶	۱۵۰۸۷۹
درآمد از حقوق بگیری	۵۳۱۵	۱۲۴۶۵	۲۱۵۹۳	۲۳۲۵۸	۲۶۹۵۱	۳۲۹۵۰	۴۱۰۱۱
بخش عمومی	۱۹۴۱	۳۴۹۵	۲۸۴۰	۳۵۰۲	۳۷۰۳	۳۴۴۴	۲۸۳۶
پولی	۱۵۱۲	۲۶۵۲	۲۲۷۱	۲۷۲۴	۲۶۰۴	۲۴۴۴	۲۲۶۸
غیر پولی	۴۲۹	۸۴۳	۵۶۹	۷۷۸	۱۰۹۹	۱۰۰۰	۵۶۸
بخش تعاونی	۱۰	۱	۰	۹۰	۱۳۰	۰	۲۲
پولی	۱۰	۰	۰	۸۳	۱۳۰	۰	۲۲
غیر پولی	۰	۱	۰	۷	۰	۰	۰
بخش خصوصی	۳۳۶۴	۸۹۶۸	۱۸۷۵۴	۱۹۶۶۶	۲۳۱۱۷	۲۹۵۰۶	۳۸۱۵۳
پولی	۲۸۹۶	۷۸۴۰	۱۶۷۳۶	۱۷۴۵۹	۲۰۷۳۷	۲۶۳۰۶	۳۴۷۶۴
غیر پولی	۴۶۸	۱۱۲۸	۲۰۱۸	۲۲۰۶	۲۳۸۱	۳۲۰۰	۳۳۸۹
درآمد از مشاغل آزاد	۶۲۲۶	۱۹۹۰۷	۲۰۳۸۶	۲۷۷۳۶	۳۲۹۴۵	۴۵۵۲۹	۵۰۶۲۲
کشاورزی	۳۷۴۳	۱۵۲۰۶	۱۴۰۰۸	۱۸۷۵۳	۱۹۶۸۳	۳۳۹۴۳	۳۵۳۰۹
پولی	۲۹۹۹	۱۴۰۶۸	۱۲۵۵۹	۱۷۵۸۰	۱۸۵۷۷	۳۰۵۴۴	۳۲۳۷۷
غیر پولی	۷۴۴	۱۱۳۸	۱۴۴۹	۱۱۷۳	۱۱۰۷	۳۳۹۹	۲۹۳۲
غیر کشاورزی	۲۴۸۲	۴۷۰۰	۶۳۷۷	۸۹۸۳	۱۳۳۶۱	۱۱۵۸۶	۱۵۳۱۲
پولی	۲۳۷۱	۴۳۸۴	۶۱۴۸	۸۶۶۶	۱۲۸۱۳	۱۱۰۷۷	۱۴۶۱۸
غیر پولی	۱۱۱	۳۱۶	۲۲۹	۳۱۷	۳۷۸	۵۰۹	۶۹۴
درآمدهای متفرقه	۳۴۱۸	۱۱۸۷۵	۱۹۴۹۹	۲۳۳۵۹	۳۸۵۴۷	۴۹۳۹۶	۵۹۲۴۶
پولی	۲۰۲۸	۵۹۶۶	۱۱۴۰۹	۱۴۷۴۰	۲۷۹۳۸	۳۶۰۰۱	۴۱۴۵۷
غیر پولی	۱۳۸۹	۵۹۰۹	۸۰۹۰	۸۶۱۹	۱۰۶۰۹	۱۳۳۹۵	۱۷۷۸۸

مأخذ- مرکز آمار ایران (ر.م).

-مرکز آمار ایران، دفتر جمعیت، نیروی کار و سرشماری.