

بِسْمِ اللَّهِ الرَّحْمَنِ الرَّحِيمِ

استانداری البرز
معاونت برنامه ریزی و اشتغال
دفتر آمار و اطلاعات و GIS

سالنامه آماری استان البرز

سال ۱۳۹۲

عنوان: سالنامه آماری استان البرز ۱۳۹۲

ناشر: معاونت برنامه ریزی و اشتغال استانداری البرز

تاریخ انتشار: بهار ۱۳۹۴

هماهنگی و نظارت: یحیی رضانی (سرپرست دفتر آمار و اطلاعات و GIS) و علی تیرداد (معاون دفتر آمار و اطلاعات و GIS)

مسئول گروه تهیه و تدوین سالنامه آماری استان: سپیده قیوم اصغری (رئیس گروه استخراج و پردازش داده های آماری)

جمع آوری، بررسی و استخراج آمار و اطلاعات: سپیده قیوم اصغری

طراحی جداول، انتخاب و ترسیم کامپیوتری نمودارها، ثبت اطلاعات: هنگامه شکراله قمی و فرشته روحانی

تهیه نقشه: توحید علیاری

آدرس: کرج، جهانشهر، بلوار ماهان، پلاک ۴۷۰

تلفن: ۰۱-۳۴۴۳۸۵۰۴

سایت اینترنتی دفتر آمار و اطلاعات و GIS: <http://amar.alborz.ir>

سایت اینترنتی سالنامه آماری: <http://salnameh.sci.org.ir>

- آمار گردآوری نشده است.
- ۰۰۰ آمار در دسترس نیست.
- × ذاتاً یا عملاً وجود ندارد.
- ×× جمع و محاسبه غیر ممکن یا بی معنی است.
- // رقم کمتر از نصف واحد است. رقم (نسبت) ناچیز و قابل صرف نظر کردن است.
- * رقم غیر قطعی است.
- ** رقم جنبه تخمینی دارد.
- ⊙ به دلیل حفظ محرمانگی، رقم قابل انتشار نیست.

(ر. پ) رجوع شود به پیوست

در مواردی که اعداد یک جدول، از نشریات مرکز آمار ایران یا سایر سازمان‌ها نقل شده باشد، اطلاعات کتابشناختی مدارک مورد استفاده، در بخش پیوست سالنامه تحت عنوان "فهرست منابع و مآخذ" ارائه شده است.

اختلاف در سرجمع‌ها به علت سر راست کردن ارقام است.
محاسبه نسبت‌ها و شاخص‌ها قبل از سر راست کردن ارقام صورت گرفته است.

میلیارد = ۱۰۰۰ میلیون
 کیلومتر = ۱۰۰۰ متر
 هکتار = ۱۰۰۰۰ متر مربع
 کیلومتر مربع = ۱۰۰۰۰۰۰ متر مربع = ۱۰۰ هکتار
 لیتر = ۰/۰۰۱ متر مکعب
 بشکه امریکایی = ۰/۱۶ متر مکعب = ۱۵۸/۹۸ لیتر
 متر مکعب = ۶/۲۹ بشکه امریکایی
 تن = ۱۰۰۰ کیلوگرم
 مگا وات ساعت = ۱۰۰۰ کیلو وات ساعت

پیشگفتار

آمار و اطلاعات درست و بهنگام بهترین ابزار برای تصمیم سازان و سیاستگذاران برای برنامه ریزی با کمترین هزینه می باشد. پیشرفت دانش و کاربرد آن در ابعاد مختلف زندگی و گسترش روز افزون فن آوری نیز باعث گشته است که امروزه بیشتر از هر زمان دیگر آمار و اطلاعات کاربرد قابل توجه پیدا کند.

آنچه امروزه در رابطه با موضوع آمار و اطلاعات مطرح می شود فرآهم آوردن شاخص های اقتصادی، اجتماعی، فرهنگی و سیاسی مربوط به جامعه می باشد، تا بتوان براساس آنها با داشتن تصویر صحیح از عملکرد حوزه های مختلف، زمینه های لازم برای تصمیم گیران و سیاستگذاران در جهت برنامه ریزی فراهم و براین اساس آینده ای بهتر برای استان فراهم نمود.

آنچه امروزه با عنوان نظام های آماری مورد شناسایی قرار گرفته و از طرفی برنامه ریزی نیز برپایه نظام آماری استوار می باشد، با توجه به اهمیت موضوع یک نظام آماری باید از کارایی و پویایی لازم برخوردار باشد همچنین مشارکت توانمند علمی تمام ارکان نظام آماری در راستای تأمین نیازهای آماری باید بر پایه روش های مطلوب و با کیفیت مورد قبول و در دسترس کاربران قرار گیرد.

در این راستا نظام ساماندهی آمارهای ثبتی بیش از هر زمان دیگر مورد تأکید می باشد.

با توجه به تأکیدی که بر کارایی نظام آماری شد در چنین نظامی نیازهای آماری بصورت جامع شناسایی می شوند از طرفی اطلاعات جمع آوری شده از طریق آسان در دسترس کاربران قرار می گیرد همچنین برای جمع آوری اطلاعات نیز مناسب ترین و پیشرفته ترین روشها بکار گرفته می شوند.

سالنامه آماری استان برای پاسخگویی به نیازهای سطوح مختلف برنامه ریزی در سطح ملی و استانی تهیه می شود براساس اطلاعات سالنامه استان می توان از چگونگی انجام فعالیت های اقتصادی که توسط بخشهای عمومی، خصوصی و تعاونی در استان انجام می گیرد آگاهی یافت در جمع آوری اطلاعات سالنامه تمام دستگاههای اجرایی استان مشارکت فعال داشته اند.

در پایان به کاربران گرامی سالنامه توصیه می شود برای استفاده بهتر از امکانات فصول این نشریه مقدمه و تعاریف مندرج در ابتدای هر فصل را مطالعه نمایند.

همچنین گزیده ای از اطلاعات فصول مختلف تا حد امکان و در ابتدای نشریه درج شده است که بکارگیری آن اطلاعات کلی و مختصری از این نشریه حاصل می گردد.

دفتر آمار و اطلاعات استانداری البرز از کلیه مدیران دفاتر آمار و اطلاعات سازمان ها و دستگاههای اجرایی استان و کارشناسان سازمان های مذکور که نقش مهمی در تولید آمار و اطلاعات این نشریه بر عهده داشته اند و با همکاری و مشارکت دلسوزانه خود موجبات تسریع در انتشار این نشریه بعنوان نخستین و مهمترین سند آماری استان را فراهم آورده اند تشکر و سپاسگذاری می نماید. امید آنکه با برخورداری از پیشنهادات و نظرات اصلاحی زمینه بهبود و ارتقاء کمی و کیفی این نشریه فراهم گردد همچنین از همکاران محترم دفتر محاسبه شاخص برنامه ها و سیاست های کلان مرکز آمار ایران و دفتر آمار و اطلاعات استانداری البرز که در تهیه و تدوین سالنامه آماری کوشش فراوان داشته اند سپاسگذاری می نماید.

یحیی رضانی

سرپرست دفتر آمار و اطلاعات و GIS

فهرست مندرجات

صفحه	عنوان
۳.....	فهرست جداول.....
۱۵.....	فهرست نمودارها.....
۱۹.....	گزیده اطلاعات.....
۲۹.....	فصل ۱- سرزمین و آب و هوا.....
۵۷.....	فصل ۲- جمعیت.....
۸۵.....	فصل ۳- نیروی انسانی.....
۱۲۷.....	فصل ۴- کشاورزی، جنگلداری و شیلات.....
۱۴۹.....	فصل ۵- معدن.....
۱۵۷.....	فصل ۶- نفت و گاز.....
۱۶۵.....	فصل ۷- صنعت.....
۱۸۹.....	فصل ۸- آب و برق.....
۲۰۱.....	فصل ۹- ساختمان و مسکن.....
۲۱۹.....	فصل ۱۰- بازرگانی، رستوران و هتلداری.....
۲۳۵.....	فصل ۱۱- حمل و نقل، انبارداری و ارتباطات.....
۲۶۱.....	فصل ۱۲- بازارهای مالی.....
۲۸۱.....	فصل ۱۳- امور قضایی.....
۲۹۷.....	فصل ۱۴- بهزیستی و تأمین اجتماعی.....
۳۳۳.....	فصل ۱۵- آموزش.....
۲۵۷.....	فصل ۱۶- بهداشت و درمان.....
۳۸۱.....	فصل ۱۷- فرهنگ، ورزش و گردشگری.....
۳۹۹.....	فصل ۱۸- عمران شهری.....
۴۰۷.....	فصل ۱۹- بودجه عمومی استان.....
۴۱۹.....	فصل ۲۰- هزینه و درآمد خانوار.....
۴۳۳.....	فصل ۲۱- شاخص‌های قیمت.....
۴۴۵.....	فصل ۲۲- حساب‌های استان.....
۴۵۱.....	نمایه موضوعی.....
۴۵۹.....	فهرست منابع و مآخذ.....

فهرست جداول

عنوان

صفحه

۱- سرزمین و آب و هوا

- ۱-۱- طول و عرض جغرافیایی شهرستانها: سال ۱۳۹۲ ۳۸
- ۱-۲- تعداد شهرستان، بخش، شهر و دهستان براساس تقسیمات کشوری در پایان سال ۳۸
- ۱-۳- مشخصات عمومی شهرستانها براساس تقسیمات کشوری در پایان سال ۱۳۹۲ ۳۹
- ۱-۴- تقسیمات کشوری در محدوده‌ی استان: سال ۱۳۹۲ ۴۰
- ۱-۵- مشخصات ایستگاه‌های هواشناسی: سال ۱۳۹۲ ۴۰
- ۱-۶- وضع جوی ایستگاه سینوپتیک کرج برحسب ماه: سال ۱۳۹۲ ۴۱
- ۱-۷- وضع جوی ایستگاه سینوپتیک طالقان برحسب ماه: سال ۱۳۹۲ ۴۳
- ۱-۸- وضع جوی ایستگاه سینوپتیک نظرآباد برحسب ماه: سال ۱۳۹۲ ۴۵
- ۱-۹- وضع جوی ایستگاه سینوپتیک هشتگرد ساوجبلاغ برحسب ماه: سال ۱۳۹۲ ۴۶
- ۱-۱۰- وضع جوی ایستگاه سینوپتیک پیام برحسب ماه: سال ۱۳۹۲ ۴۸
- ۱-۱۱- بارندگی ماهانه ایستگاه های سینوپتیک هواشناسی طی دوره آماری ایستگاه: تا سال ۱۳۹۲ (میلیمتر) ۴۹
- ۱-۱۲- درجه حرارت ایستگاه های سینوپتیک هواشناسی طی دوره آماری ایستگاه: تا سال ۱۳۹۲ (درجه سانتیگراد) ۵۱
- ۱-۱۳- پارامترهای فیزیکی و شیمیایی اندازه گیری شده در آب رودخانه کرج: سال ۱۳۹۲ ۵۲
- ۱-۱۴- مساحت عرصه‌های جنگلی و ذخیره‌گاه‌های جنگلی در پایان سال ۱۳۹۲ (هکتار) ۵۲
- ۱-۱۵- میانگین ماهانه آلاینده مونو اکسید کربن هوای شهر کرج به تفکیک ایستگاههای سنجش و پایش بر حسب شاخص استاندارد آلودگی هوا (PSI): سال ۱۳۹۲ ۵۳
- ۱-۱۶- میانگین ماهانه آلاینده دی اکسید گوگرد هوای شهر کرج به تفکیک ایستگاههای سنجش و پایش بر حسب شاخص استاندارد آلودگی هوا (PSI): سال ۱۳۹۲ ۵۴
- ۱-۱۷- میانگین ماهانه آلاینده دی اکسید نیتروژن هوای شهر کرج به تفکیک ایستگاههای سنجش و پایش بر حسب شاخص استاندارد آلودگی هوا (PSI): سال ۱۳۹۲ ۵۵
- ۱-۱۸- میانگین ماهانه آلاینده هوای شهر کرج در کلیه ایستگاههای سنجش و پایش: ۱۳۹۲ (BBP) ۵۶

۲- جمعیت

- ۲-۱- جمعیت و متوسط رشد سالانه ۶۱
- ۲-۲- جمعیت برحسب سن ۶۱
- ۲-۳- جمعیت برحسب جنس و سن و وضع سکونت: آبان ۱۳۹۰ ۶۲
- ۲-۴- جمعیت برحسب جنس و گروه عمده‌ی سنی: آبان ۱۳۹۰ ۶۹
- ۲-۵- خانوار و جمعیت برحسب جنس در نقاط شهری و روستایی: آبان ۱۳۹۰ ۶۹
- ۲-۶- خانوارهای معمولی ساکن و غیرساکن شهرستانها در نقاط شهری و روستایی: آبان ۱۳۹۰ ۶۹
- ۲-۷- جمعیت برحسب سن و تابعیت: آبان ۱۳۹۰ ۷۰
- ۲-۸- جمعیت استان برحسب جنس در نقاط شهری و روستایی: آبان ۱۳۹۰ ۷۱
- ۲-۹- جمعیت ده ساله و بیشتر برحسب سن، جنس و وضع زناشویی: آبان ۱۳۹۰ ۷۲
- ۲-۱۰- مهاجران وارد شده طی پنج سال گذشته برحسب سن و آخرین محل اقامت قبلی: آبان ۱۳۹۰ ۷۶

- ۱۱-۲- مهاجران وارد شده طی پنج سال گذشته برحسب جنس، سن و علت مهاجرت: آبان ۱۳۹۰..... ۷۸
- ۱۲-۲- جمعیت برحسب جنس و گروه سنی: آبان ۱۳۹۰..... ۸۰
- ۱۳-۲- جمعیت برحسب جنس و تابعیت: آبان ۱۳۹۰..... ۸۰
- ۱۴-۲- متولدین ثبت شده برحسب جنس در نقاط شهری و روستایی ۸۱
- ۱۵-۲- فوت شدگان ثبت شده برحسب جنس در نقاط شهری و روستایی به تفکیک شهرستان ۸۲
- ۱۶-۲- فوت شدگان ثبت شده برحسب جنس و سن: سال ۱۳۹۲..... ۸۲
- ۱۷-۲- ازدواج و طلاق ثبت شده در نقاط شهری و روستایی..... ۸۳

۳- نیروی انسانی

- ۱-۳- وضع فعالیت جمعیت ۱۰ ساله و بیشتر برحسب جنس: آبان ۱۳۹۰..... ۸۹
- ۲-۳- وضع فعالیت جمعیت ۱۰ ساله و بیشتر برحسب جنس در نقاط شهری: آبان ۱۳۹۰..... ۸۹
- ۳-۳- وضع فعالیت جمعیت ۱۰ ساله و بیشتر برحسب جنس در نقاط روستایی: آبان ۱۳۹۰..... ۸۹
- ۴-۳- توزیع نسبی جمعیت ۱۰ ساله و بیش تر برحسب وضع فعالیت و جنس: سال ۱۳۹۲ (درصد)..... ۹۰
- ۵-۳- توزیع نسبی جمعیت ۱۰ ساله و بیش تر برحسب وضع فعالیت و جنس در نقاط شهری: سال ۱۳۹۲ (درصد)..... ۹۰
- ۶-۳- توزیع نسبی جمعیت ۱۰ ساله و بیش تر برحسب وضع فعالیت و جنس در نقاط روستایی: سال ۱۳۹۲ (درصد)..... ۹۰
- ۷-۳- شاخص‌های عمده‌ی نیروی کار در جمعیت ۱۰ ساله و بیشتر (درصد)..... ۹۱
- ۸-۳- شاغلان ۱۰ ساله و بیشتر بر حسب گروه‌های عمده فعالیت و جنس در نقاط شهری و روستایی: آبان ۱۳۹۰..... ۹۱
- ۹-۳- شاغلان ۱۰ ساله و بیشتر برحسب گروه‌های عمده فعالیت و شهرستان: آبان ۱۳۹۰..... ۹۲
- ۱۰-۳- شاغلان ۱۰ ساله و بیش تر بر حسب گروه‌های عمده فعالیت و گروه‌های عمده شغلی: آبان ۱۳۹۰..... ۹۳
- ۱۱-۳- شاغلان ۱۰ ساله و بیشتر برحسب سن و گروه‌های عمده فعالیت: آبان ۱۳۹۰..... ۹۶
- ۱۲-۳- شاغلان ۱۰ ساله و بیش تر بر حسب گروه‌های عمده شغلی و شهرستان: آبان ۱۳۹۰..... ۹۸
- ۱۳-۳- جمعیت بیکار ۱۰ ساله و بیشتر برحسب سواد و جنس در نقاط شهری و روستایی: آبان ۱۳۹۰..... ۹۹
- ۱۴-۳- توزیع نسبی شاغلان ۱۰ ساله و بیشتر برحسب گروه‌های عمده فعالیت (درصد)..... ۱۰۰
- ۱۵-۳- توزیع نسبی شاغلان ۱۰ ساله و بیشتر برحسب گروه‌های عمده شغلی (درصد)..... ۱۰۱
- ۱۶-۳- شاغلان ۱۰ ساله و بیشتر برحسب گروه‌های عمده فعالیت و وضع شغلی: آبان ۱۳۹۰..... ۱۰۲
- ۱۷-۳- شاغلان ۱۰ ساله و بیشتر برحسب وضع شغلی و جنس در نقاط شهری و روستایی..... ۱۰۴
- ۱۸-۳- شاغلان ۱۰ ساله و بیشتر برحسب گروه‌های عمده فعالیت و شهرستان: آبان ۱۳۹۰..... ۱۰۵
- ۱۹-۳- شاغلان ۱۰ ساله و بیشتر برحسب وضع شغلی و جنس در نقاط شهری و روستایی: آبان ۱۳۹۰..... ۱۰۶
- ۲۰-۳- توزیع نسبی شاغلان ۱۰ ساله و بیشتر برحسب وضع شغلی (درصد)..... ۱۰۶
- ۲۱-۳- برآورد شاغلان ۱۰ ساله و بیش تر برحسب جنس، سطح سواد و وضع شغلی: آبان ۱۳۹۰..... ۱۰۷
- ۲۲-۳- برآورد جمعیت بیکار ۱۰ ساله و بیش تر برحسب سواد و جنس در نقاط شهری و روستایی: آبان ۱۳۹۰..... ۱۰۹
- ۲۳-۳- برآورد جمعیت بیکار ۱۰ ساله و بیشتر با تحصیلات عالی برحسب جنس و دوره‌ی تحصیلی: آبان ۱۳۹۰..... ۱۰۹
- ۲۴-۳- شاغلان ۱۰ ساله و بیشتر برحسب جنس، گروه‌های عمده شغلی و وضع شغلی: آبان ۱۳۹۰..... ۱۱۰
- ۲۵-۳- شاغلان ۱۰ ساله و بیشتر برحسب جنس، گروه‌های عمده شغلی و سطح سواد: آبان ۱۳۹۰..... ۱۱۲
- ۲۶-۳- توزیع نسبی جمعیت شاغل و بیکار (جویای کار) ۱۰ ساله و بیشتر برحسب وضع سواد و تحصیلات (درصد)..... ۱۱۴
- ۲۷-۳- کارکنان دولت برحسب وضعیت استخدامی: سال ۱۳۹۲..... ۱۱۵
- ۲۸-۳- کارکنان دولت برحسب مدرک تحصیلی: سال ۱۳۹۲..... ۱۱۸
- ۲۹-۳- کارکنان دولت برحسب وضعیت استخدامی و شهرستان محل خدمت: سال ۱۳۹۲..... ۱۲۱
- ۳۰-۳- کارکنان دولت برحسب مدرک تحصیلی و شهرستان محل خدمت: سال ۱۳۹۲..... ۱۲۱
- ۳۱-۳- فرصت‌های شغلی اعلام شده، متقاضیان کار ثبت نام شده و به کار گمارده شدگان از طریق مراکز کاریابی..... ۱۲۲

- ۳-۳۲- متقاضیان کار ثبت نام شده برحسب سن..... ۱۲۳
- ۳-۳۳- متقاضیان کار ثبت نام شده برحسب سواد..... ۱۲۴
- ۳-۳۴- افراد به کار گمارده شده برحسب وضع سواد..... ۱۲۵
- ۳-۳۵- افراد به کار گمارده شده برحسب بخش های دولتی، خصوصی و تعاونی..... ۱۲۶

۴- کشاورزی، جنگلداری و شیلات

- ۴-۱- متوسط هزینه تولید محصولات کشاورزی در یک هکتار به تفکیک نوع محصول و مراحل مختلف کاشت، داشت و برداشت در سال زراعی (هزار ریال)..... ۱۳۲
- ۴-۲- مقدار انواع کود شیمیایی توزیع شده (تن)..... ۱۳۳
- ۴-۳- مقدار انواع سموم فروخته شده (تن)..... ۱۳۴
- ۴-۴- مقدار انواع بذر توزیع شده (تن)..... ۱۳۴
- ۴-۵- ماشین آلات کشاورزی توزیع شده..... ۱۳۵
- ۴-۶- تعداد و ظرفیت گاوداری های صنعتی فعال برحسب وضعیت فعالیت..... ۱۳۵
- ۴-۷- تعداد گاو و گوساله گاوداری های صنعتی فعال..... ۱۳۵
- ۴-۸- مقدار تولید شیر و کود گاوداری های صنعتی (بهار ۹۲)..... ۱۳۶
- ۴-۹- سرمایه گذاری گاوداری های صنعتی برحسب نوع اموال سرمایه ای: سال ۱۳۹۲ (هزار ریال)..... ۱۳۶
- ۴-۱۰- تعداد و وزن لاشه قابل مصرف انواع دام ذبح شده در کشتارگاه های رسمی استان (هزار رأس - تن)..... ۱۳۷
- ۴-۱۱- مقدار تولیدات مرغداری های پرورش دهنده مرغ گوشتی (تن)..... ۱۳۹
- ۴-۱۲- مقدار تولیدات مرغداری های پرورش دهنده مرغ تخمگذار (تن)..... ۱۳۹
- ۴-۱۳- تعداد و وزن لاشه قابل مصرف انواع دام ذبح شده در کشتارگاه های رسمی استان (هزار رأس - تن)..... ۱۳۹
- ۴-۱۴- مرغداری های پرورش دهنده مرغ گوشتی، تعداد سالن ها و ظرفیت آن ها (تن)..... ۱۳۹
- ۴-۱۵- مرغداری های پرورش دهنده مرغ تخمگذار، تعداد سالن ها و ظرفیت آن ها (تن)..... ۱۴۰
- ۴-۱۶- مرغداری های پرورش دهنده مرغ مادر، تعداد سالن ها و ظرفیت آن ها (تن)..... ۱۴۰
- ۴-۱۷- سرمایه گذاری مرغداری های صنعتی برحسب نوع اموال سرمایه ای: سال ۱۳۹۲ (ده هزار ریال)..... ۱۴۰
- ۴-۱۸- بهره برداری های پرورش دهنده کرم ابریشم، تعداد جعبه تخم نوغان مصرفی و مقدار تولید پيله..... ۱۴۱
- ۴-۱۹- مشخصات عمومی شرکت های تعاونی کشاورزی فعال زیر پوشش اداره کل تعاون، کار و رفاه اجتماعی در پایان سال..... ۱۴۲
- ۴-۲۰- مشخصات عمومی شرکت های تعاونی کشاورزی زیر پوشش اداره کل تعاون روستایی در پایان سال..... ۱۴۳
- ۴-۲۱- مساحت جنگل ها، مراتع و بیابان ها: سال ۱۳۹۲..... ۱۴۴
- ۴-۲۲- مساحت جنگل ها و مراتع برحسب شهرستان..... ۱۴۵
- ۴-۲۳- مساحت جنگلکاری (هکتار)..... ۱۴۵
- ۴-۲۴- موارد و مساحت آتش سوزی در جنگل ها و مراتع..... ۱۴۵
- ۴-۲۵- اهم فعالیت های انجام شده در زمینه مرتعداری و اصلاح مراتع توسط اداره کل منابع طبیعی..... ۱۴۶
- ۴-۲۶- فعالیت های انجام شده در زمینه تثبیت شن های روان و بیابان زدایی..... ۱۴۶
- ۴-۲۷- مقدار گوشت ماهی تولید شده در استان بر حسب نوع ماهی (تن)..... ۱۴۷
- ۴-۲۸- مقدار تولید ماهی (تن)..... ۱۴۷
- ۴-۲۹- میزان تکثیر انواع گونه های بچه ماهیان (میلیون قطعه)..... ۱۴۷
- ۴-۳۰- پرورش ماهی..... ۱۴۸

۵- معدن

- ۵-۱- مشخصات عمومی معادن در حال بهره برداری برحسب فعالیت..... ۱۵۳

- ۵-۲- تعداد شاغلان معادن در حال بهره‌برداری برحسب فعالیت..... ۱۵۳
- ۵-۳- مقدار و ارزش تولید مواد معدنی معادن در حال بهره‌برداری برحسب فعالیت..... ۱۵۴
- ۵-۴- ارزش افزوده و ارزش پرداختی‌ها و دریافتی‌های معادن در حال بهره‌برداری برحسب فعالیت (میلیون ریال)..... ۱۵۵
- ۵-۵- سرمایه‌گذاری معادن در حال بهره‌برداری برحسب فعالیت و نوع اموال سرمایه‌ای (میلیون ریال)..... ۱۵۵
- ۵-۶- مشخصات عمومی شرکت‌های تعاونی معدنی فعال در پایان سال..... ۱۵۶

۶- نفت و گاز

- ۶-۱- مصرف انواع فرآورده‌های نفتی..... ۱۶۰
- ۶-۲- جایگاه‌های مواد سوختی، تعداد نازل‌ها و فروش متوسط آن‌ها..... ۱۶۲
- ۶-۳- تعداد شهرها و روستاهای گاز رسانی شده و تعداد انواع انشعاب، تعداد مصرف‌کننده و مقدار مصرف گاز طبیعی..... ۱۶۳

۷- صنعت

- ۷-۱- جوازهای تأسیس صادر شده توسط اداره‌ی کل صنعت، معدن و تجارت برای ایجاد کارگاه‌های صنعتی برحسب نوع فعالیت (فقره)..... ۱۶۹
- ۷-۲- پروانه‌های بهره‌برداری صادرشده توسط اداره‌ی کل صنعت، معدن و تجارت برحسب نوع فعالیت (فقره)..... ۱۷۱
- ۷-۳- میزان اشتغال کارگاه‌های صنعتی براساس پروانه‌های بهره‌برداری صادر شده توسط اداره‌ی کل صنعت، معدن و تجارت برحسب نوع فعالیت (نفر)..... ۱۷۲
- ۷-۴- سرمایه‌گذاری کارگاه‌های صنعتی براساس پروانه‌های بهره‌برداری صادر شده توسط اداره‌ی کل صنعت، معدن و تجارت برحسب نوع فعالیت (میلیون ریال)..... ۱۷۳
- ۷-۵- تعداد کارگاه‌های صنعتی دارای ده نفر کارکن و بیشتر برحسب نوع فعالیت، نحوه‌ی مالکیت و طبقات کارکن..... ۱۷۵
- ۷-۶- تعداد کارگاه‌های صنعتی دارای ده نفر کارکن و بیشتر برحسب وضع مالکیت، طبقات کارکن و شهرستان: سال ۱۳۹۲..... ۱۷۹
- ۷-۷- تعداد شاغلان کارگاه‌های صنعتی دارای ده نفر کارکن و بیشتر برحسب مزد و حقوق بگیران و کارکنان بدون مزد و حقوق و جنس..... ۱۷۹
- ۷-۸- تعداد شاغلان کارگاه‌های صنعتی دارای ده نفر کارکن و بیشتر برحسب نوع فعالیت: سال ۱۳۹۱..... ۱۸۰
- ۷-۹- تعداد شاغلان کارگاه‌های صنعتی دارای ده نفر کارکن و بیشتر برحسب شهرستان: سال ۱۳۹۲..... ۱۸۱
- ۷-۱۰- جبران خدمات مزد و حقوق بگیران کارگاه‌های صنعتی دارای ده نفر کارکن و بیشتر برحسب طبقات کارکن و جنس (میلیون ریال)..... ۱۸۱
- ۷-۱۱- جبران خدمات مزد و حقوق بگیران کارگاه‌های صنعتی دارای ده نفر کارکن و بیشتر برحسب نوع فعالیت و طبقات کارکن: سال ۱۳۹۱ (میلیون ریال)..... ۱۸۲
- ۷-۱۲- سرمایه‌گذاری کارگاه‌های صنعتی دارای ده نفر کارکن و بیشتر برحسب نوع اموال سرمایه‌ای و طبقات کارکن: (میلیون ریال)..... ۱۸۳
- ۷-۱۳- سرمایه‌گذاری کارگاه‌های صنعتی دارای ده نفر کارکن و بیشتر برحسب نوع فعالیت و طبقات کارکن (میلیون ریال)..... ۱۸۴
- ۷-۱۴- ارزش افزوده فعالیت کارگاه‌های صنعتی دارای ده نفر کارکن و بیشتر برحسب نوع فعالیت و طبقات کارکن (میلیون ریال)..... ۱۸۵
- ۷-۱۵- مشخصات عمومی شرکت‌های تعاونی صنعتی و فرش دستباف زیر پوشش اداره‌ی کل تعاون، کار و رفاه اجتماعی در پایان سال..... ۱۸۷

۸- آب و برق

- ۸-۱- تصفیه‌ی آب در تصفیه‌خانه‌های استان (هزار متر مکعب)..... ۱۹۴
- ۸-۲- تعداد انشعاب، مشترکین و مقدار فروش آب در نقاط شهری (فقره - هزار متر مکعب)..... ۱۹۵

- ۳-۸- طول شبکه‌ی جمع‌آوری و تعداد انشعاب فاضلاب در نقاط شهری (فقره - کیلومتر)..... ۱۹۷
- ۴-۸- ظرفیت نامی و تولید ناخالص برق مولدهای نصب‌شده مؤسسات تابع وزارت نیرو در محدوده‌ی استان..... ۱۹۷
- ۵-۸- ظرفیت مولدهای نصب شده و قدرت مصرفی همزمان در نیروگاه‌های شبکه‌ی سراسری تابع وزارت نیرو واقع در محدوده‌ی استان (مگا وات)..... ۱۹۷
- ۶-۸- ظرفیت مولدهای نصب شده در محدوده‌ی استان و قدرت مصرفی همزمان بر حسب نیروگاه..... ۱۹۸
- ۷-۸- تولید برق انواع مولد و مصرف داخلی نیروگاه‌ها (مگاوات)..... ۱۹۸
- ۸-۸- تولید برق و سوخت مصرفی نیروگاه‌های حرارتی در محدوده استان..... ۱۹۸
- ۹-۸- تعداد انواع مشترکین برق..... ۱۹۹
- ۱۰-۸- تعداد روستاها و خانوارهای روستایی دارای برق..... ۱۹۹
- ۱۱-۸- مقدار فروش برق بر حسب نوع مصرف (مگا وات ساعت)..... ۲۰۰

۹- ساختمان و مسکن

- ۱-۹- پروانه‌های ساختمانی صادرشده برای احداث بنا بر حسب مساحت زمین و زیر بنا در نقاط شهری (هزار متر مربع)..... ۲۰۵
- ۲-۹- پروانه‌های ساختمانی صادر شده برای احداث بنا بر حسب نوع استفاده در نقاط شهری..... ۲۰۵
- ۳-۹- پروانه‌های ساختمانی صادرشده برای احداث بنا بر حسب نوع مصالح عمده در نقاط شهری..... ۲۰۶
- ۴-۹- پروانه‌های ساختمانی صادر شده برای احداث بنا بر حسب تعداد طبقات در نقاط شهری..... ۲۰۶
- ۵-۹- پروانه‌های ساختمانی صادر شده برای احداث بنا بر حسب وضعیت قبلی زمین و مساحت آن در نقاط شهری..... ۲۰۸
- ۶-۹- پروانه‌های ساختمانی صادر شده برای احداث ساختمان مسکونی بر حسب تعداد واحد مسکونی در نقاط شهری..... ۲۰۸
- ۷-۹- پروانه‌های ساختمانی صادر شده برای احداث ساختمان مسکونی بر حسب نوع مصالح عمده در نقاط شهری..... ۲۰۹
- ۸-۹- تعداد واحدهای مسکونی تعیین شده در پروانه‌های ساختمانی صادرشده بر حسب نوع پروانه و بخش متقاضی در نقاط شهری..... ۲۰۹
- ۹-۹- ساختمان‌های شروع شده توسط بخش خصوصی در نقاط شهری: سال ۱۳۹۲..... ۲۱۰
- ۱۰-۹- ساختمان‌های تکمیل شده توسط بخش خصوصی در نقاط شهری: سال ۱۳۹۲..... ۲۱۰
- ۱۱-۹- سرمایه‌گذاری بخش خصوصی بر حسب ساختمان‌های شروع شده، نیمه تمام و تکمیل شده در نقاط شهری (میلیون ریال)..... ۲۱۱
- ۱۲-۹- تعداد، متوسط سطح زیر بنا و متوسط هزینه یک متر مربع ساختمان واحدهای مسکونی تکمیل شده توسط بخش خصوصی در نقاط شهری..... ۲۱۱
- ۱۳-۹- تعداد و هزینه‌ی انواع ساختمان‌های احداث شده توسط اداره‌ی کل راه و شهرسازی..... ۲۱۲
- ۱۴-۹- مساحت زمین و تعداد واحدهای مسکونی واگذار شده توسط اداره کل راه و شهرسازی..... ۲۱۳
- ۱۵-۹- زمین‌های واگذارشده اداره کل راه و شهرسازی استان بر حسب نوع استفاده..... ۲۱۳
- ۱۶-۹- تعداد متقاضیان واحدهای مسکونی استیجاری واگذارشده توسط اداره کل راه و شهرسازی..... ۲۱۴
- ۱۷-۹- مساحت زمین و بنا و تعداد واحدهای مسکونی استیجاری ساخته شده توسط اداره کل راه و شهرسازی..... ۲۱۴
- ۱۸-۹- مساحت زمین و بنا و تعداد واحدهای مسکونی مشارکتی ساخته شده توسط اداره کل راه و شهرسازی..... ۲۱۵
- ۱۹-۹- واحدهای مسکونی بر حسب تعداد خانوار معمولی ساکن: آبان ۱۳۹۰..... ۲۱۵
- ۲۰-۹- واحدهای مسکونی معمولی بر حسب نوع اسکلت و مصالح عمده‌ی بنا: آبان ۱۳۹۰..... ۲۱۶
- ۲۱-۹- برآورد خانوارهای معمولی ساکن و گروهی در واحدهای مسکونی معمولی بر حسب نحوه‌ی تصرف محل سکونت در نقاط شهری و روستایی: آبان ۱۳۹۰..... ۲۱۶
- ۲۲-۹- واحدهای مسکونی معمولی بر حسب سال اتمام بنا: آبان ۱۳۹۰..... ۲۱۷
- ۲۳-۹- خانوارهای معمولی ساکن و گروهی در واحدهای مسکونی معمولی بر حسب تعداد اتاق در اختیار: آبان ۱۳۹۰..... ۲۱۷
- ۲۴-۹- متوسط قیمت یک متر مربع زمین ساختمان‌های مسکونی کلنگی و زیربنای واحدهای مسکونی معامله شده در بنگاه‌های معاملات ملکی در شهر کرج (هزار ریال)..... ۲۱۷

- ۲۵-۹- متوسط اجاره بهای ماهانه و مبلغ ودیعه در قراردادهای منعقد شده بین موجر و مستاجر در بنگاه های معاملات ملکی به ازای یک متر مربع زیر بنای واحد مسکونی در شهر کرج (ریال) ۲۱۸
- ۲۶-۹- مشخصات عمومی شرکت های تعاونی مسکن فعال در پایان سال ۲۱۸

۱۰- بازرگانی، رستوران و هتلداری

- ۱-۱۰- مشخصات عمومی شرکت های تعاونی فعال: تأمین نیاز تولیدکنندگان، تأمین نیاز مصرف کنندگان و تأمین نیاز صنوف خدماتی در پایان سال ۲۲۴
- ۲-۱۰- مشخصات عمومی شرکت های تعاونی فعال خدمات تحت پوشش اداره کل تعاون، کار و رفاه اجتماعی استان در پایان سال ۲۲۵
- ۳-۱۰- مشخصات عمومی شرکت های تعاونی فعال عمرانی در پایان سال ۲۲۵
- ۴-۱۰- مشخصات عمومی اتحادیه های تعاونی فعال تحت پوشش اداره کل تعاون، کار و رفاه اجتماعی استان در پایان سال ۲۲۵
- ۵-۱۰- مشخصات عمومی شرکت های تعاونی روستایی در پایان سال ۲۲۶
- ۶-۱۰- مشخصات عمومی اتحادیه های تعاونی روستایی در پایان سال ۲۲۶
- ۷-۱۰- تعداد انواع معاملات ثبت شده در دفاتر ثبت اسناد و املاک ۲۲۶
- ۸-۱۰- مقدار واردات انواع کالا از گمرک های استان (تن) ۲۲۷
- ۹-۱۰- ارزش واردات انواع کالا از گمرک های استان (میلیون ریال) ۲۲۹
- ۱۰-۱۰- مقدار صادرات انواع کالا از گمرک های استان (تن) ۲۳۰
- ۱۱-۱۰- ارزش صادرات انواع کالا از گمرک های استان (تن) ۲۳۱
- ۱۲-۱۰- مقدار و ارزش واردات و صادرات انواع کالا از گمرک های استان: ۱۳۹۲ (تن - میلیون ریال) ۲۳۲
- ۱۳-۱۰- تعداد تأسیسات اقامتی استان برحسب درجه ۲۳۲
- ۱۴-۱۰- تعداد اتاق تأسیسات اقامتی برحسب درجه ۲۳۳
- ۱۵-۱۰- تعداد تخت تأسیسات اقامتی برحسب درجه ۲۳۳
- ۱۶-۱۰- تعداد مهمانپذیرهای استان برحسب درجه ۲۳۳
- ۱۷-۱۰- تعداد اتاق مهمانپذیرهای استان برحسب درجه ۲۳۴
- ۱۸-۱۰- تعداد تخت مهمانپذیرهای استان برحسب درجه ۲۳۴

۱۱- حمل و نقل، انبارداری و ارتباطات

- ۱-۱۱- مسافر و بار خالص حمل شده از ایستگاه های راه آهن ناحیه ی کرج ۲۴۲
- ۲-۱۱- وزن انواع بار حمل شده از ایستگاه های راه آهن ناحیه ی کرج (هزار تن) ۲۴۲
- ۳-۱۱- طول مسیر و تعداد ایستگاه های شبکه ی ریلی قطار شهری کرج و حومه ۲۴۲
- ۴-۱۱- مسافر حمل شده از ایستگاه های شبکه ی ریلی قطار شهری کرج و حومه ۲۴۳
- ۵-۱۱- انواع راه های تحت پوشش اداره ی کل راه و شهرسازی استان (کیلومتر) ۲۴۳
- ۶-۱۱- انواع راه های روستایی تحت پوشش اداره ی کل راه و شهرسازی استان (کیلومتر) ۲۴۴
- ۷-۱۱- طول راه های روستایی تحت پوشش اداره ی کل راه و شهرسازی استان برحسب نوع عوارض طبیعی (کیلومتر) ۲۴۴
- ۸-۱۱- تعداد تونل ها، پل ها و راهدارخانه های مسیر راه ها در پایان سال ۲۴۵
- ۹-۱۱- وسایل نقلیه ی موتوری و موتورسیکلت شماره گذاری شده ۲۴۶
- ۱۰-۱۱- وسایل نقلیه عمومی درون شهری برحسب نوع در پایان سال ۲۴۶
- ۱۱-۱۱- تعداد سفر انجام شده و مسافر جابه جا شده درون استانی از طریق پایانه های مسافربری توسط انواع وسایل نقلیه عمومی مسافری جاده ای (براساس صورت وضعیت حمل مسافر) ۲۴۷
- ۱۲-۱۱- تعداد سفر انجام شده و مسافر جابه جا شده درون استانی از طریق پایانه های مسافربری توسط انواع وسایل نقلیه عمومی مسافری جاده ای به تفکیک شهرستان (براساس صورت وضعیت حمل مسافر) ۲۴۷

۱۳-۱۱- تعداد سفر انجام شده و مسافر جابه‌جا شده برون استانی از طریق پایانه‌های مسافربری توسط انواع وسایل نقلیه عمومی مسافری جاده‌ای (براساس صورت وضعیت حمل مسافر).....	۲۴۸
۱۴-۱۱- تعداد سفر انجام شده و مسافر جابه‌جا شده برون استانی از طریق پایانه‌های مسافربری توسط انواع وسایل نقلیه عمومی مسافری جاده‌ای به تفکیک شهرستان (براساس صورت وضعیت حمل مسافر).....	۲۴۹
۱۵-۱۱- وزن بار جابه‌جا شده توسط وسایل نقلیه‌ی باری عمومی جاده‌ای (براساس بارنامه‌ی صادر شده) (هزار تن).....	۲۵۰
۱۶-۱۱- وزن بار جابه‌جا شده توسط وسایل نقلیه‌ی باری عمومی جاده‌ای برحسب شهرستان (براساس بارنامه‌ی صادر شده) (هزار تن).....	۲۵۰
۱۷-۱۱- مسافر و بار حمل شده در پروازهای داخلی از فرودگاه پیام.....	۲۵۱
۱۸-۱۱- مسافر و بار حمل شده در پروازهای بین‌المللی از فرودگاه پیام.....	۲۵۲
۱۹-۱۱- مسافر و بار حمل شده توسط شرکت‌های هواپیمایی در پروازهای داخلی و بین‌المللی از فرودگاه پیام.....	۲۵۳
۲۰-۱۱- مشخصات عمومی شرکت‌های تعاونی حمل و نقل فعال در پایان سال.....	۲۵۴
۲۱-۱۱- ظرفیت سیلوها و انبارهای ذخیره‌گندم استاندارد (تن).....	۲۵۴
۲۲-۱۱- عملکرد سیلوهای گندم (هزار تن).....	۲۵۴
۲۳-۱۱- واحدهای پستی مورد بهره‌برداری در پایان سال.....	۲۵۵
۲۴-۱۱- مرسولات پستی داخلی وارد شده.....	۲۵۶
۲۵-۱۱- مرسولات پستی داخلی صادر شده.....	۲۵۶
۲۶-۱۱- مرسولات پستی وارد شده از مبادی خارج از کشور.....	۲۵۷
۲۷-۱۱- مرسولات پستی صادر شده به مقاصد خارج از کشور.....	۲۵۷
۲۸-۱۱- تعداد کانال‌های مخابراتی انتقال میکروویو خودکار بین شهری و بین‌المللی.....	۲۵۸
۲۹-۱۱- تلفن‌های ثابت منصوبه و مشغول به کار و تعداد تلفن‌های همراه.....	۲۵۸
۳۰-۱۱- تلفن‌های همگانی مشغول به کار و نقاط روستایی دارای ارتباط تلفنی.....	۲۵۹
۳۱-۱۱- تعداد ایستگاه‌ها و فرستنده‌های اصلی رادیویی موج متوسط، تلویزیونی و اف ام.....	۲۶۰

۱۲- بازارهای مالی

۱-۱۲- تعداد واحدهای بانکی در پایان سال.....	۲۶۸
۲-۱۲- تعداد مؤسسات مالی و اعتباری در پایان سال.....	۲۶۸
۳-۱۲- تعداد و مبلغ انواع سپرده نزد بانک‌ها در پایان سال.....	۲۶۹
۴-۱۲- تعداد و مبلغ انواع سپرده نزد بانک‌ها برحسب شهرستان در پایان سال ۱۳۹۲.....	۲۷۱
۵-۱۲- تعداد تسهیلات پرداختی بانک‌ها به بخش غیردولتی برحسب بخش‌های عمده اقتصادی در پایان سال (هزار مورد).....	۲۷۲
۶-۱۲- مانده تسهیلات پرداختی بانک‌ها به بخش غیردولتی برحسب بخش‌های عمده اقتصادی در پایان سال (میلیارد ریال).....	۲۷۲
۷-۱۲- مانده بدهی بخش غیردولتی به بانک‌ها و مؤسسات اعتباری غیر بانکی برحسب نوع تسهیلات (میلیارد ریال).....	۲۷۳
۸-۱۲- مانده بدهی بخش غیر دولتی به بانک‌ها و مؤسسات اعتباری غیربانکی بابت تسهیلات اعطایی بر اساس عقود اسلامی در پایان سال ۱۳۹۲ (میلیارد ریال).....	۲۷۴
۹-۱۲- تعداد بیمه‌نامه‌ی صادر شده برحسب نوع بیمه: سال ۱۳۹۲.....	۲۷۶
۱۰-۱۲- حق بیمه‌ی عاید شده برحسب نوع بیمه: سال ۱۳۹۲ (۱) (میلیون ریال).....	۲۷۷
۱۱-۱۲- تعداد خسارت واقع شده برحسب نوع بیمه: سال ۱۳۹۲.....	۲۷۸
۱۲-۱۲- مبلغ خسارت واقع شده برحسب نوع بیمه: سال ۱۳۹۲ (میلیون ریال).....	۲۷۹
۱۳-۱۲- مشخصات عمومی شرکت‌های تعاونی اعتبار فعال در پایان سال.....	۲۸۰

۱۳- امور قضایی

۲۸۴	۱۳-۱- تعداد شعبه‌های فعال مراجع قضایی
۲۸۵	۱۳-۲- پرونده‌های مختومه در دادگاه‌های عمومی برحسب موضوع
۲۸۶	۱۳-۳- پرونده‌های مختومه در دادسراها برحسب موضوع
۲۸۷	۱۳-۴- پرونده‌های مختومه در دادگاه‌های تجدید نظر برحسب موضوع
۲۸۸	۱۳-۵- سرقت‌های عادی برحسب نوع
۲۹۰	۱۳-۶- تصادفات درون شهری وسایل نقلیه‌ی منجر به فوت، جرح و خسارت (ثبت شده در فرماندهی انتظامی استان)
۲۹۱	۱۳-۷- تصادفات برون شهری وسایل نقلیه‌ی منجر به فوت، جرح و خسارت (ثبت شده در فرماندهی انتظامی استان)
۲۹۱	۱۳-۸- انواع مواد مخدر کشف شده (کیلوگرم)
۲۹۲	۱۳-۹- دستگیرشدگان در ارتباط با مواد مخدر
۲۹۳	۱۳-۱۰- گواهی فوت صادرشده توسط پزشکی قانونی
۲۹۴	۱۳-۱۱- تعداد زندانیان استان به تفکیک جنس، گروه سنی، تحصیلات و گروه عمده جرمی در پایان سال

۱۴- بهزیستی و تأمین اجتماعی

۳۰۴	۱۴-۱- معلولین برحسب نوع معلولیت به تفکیک جنس و سن در نقاط شهری و روستایی: آبان ۱۳۹۰
۳۱۳	۱۴-۲- معلولین برحسب نوع معلولیت به تفکیک شهرستان: آبان ۱۳۹۰
۳۱۴	۱۴-۳- واحدهای ارائه دهنده خدمات اجتماعی شهری اداره‌ی کل بهزیستی استان
۳۱۴	۱۴-۴- مددجویان استفاده کننده از خدمات ارائه شده توسط واحدهای خدمات اجتماعی شهری اداره‌ی کل بهزیستی استان
۳۱۵	۱۴-۵- واحدهای ارائه دهنده خدمات اجتماعی روستایی اداره‌ی کل بهزیستی استان
۳۱۵	۱۴-۶- مددجویان استفاده کننده از خدمات ارائه شده توسط واحدهای خدمات اجتماعی روستایی اداره‌ی کل بهزیستی استان
۳۱۶	۱۴-۷- واحدهای ارائه دهنده خدمات توانبخشی اداره‌ی کل بهزیستی استان
۳۱۷	۱۴-۸- مددجویان استفاده کننده از خدمات توانبخشی اداره‌ی کل بهزیستی استان
۳۱۹	۱۴-۹- تعداد واحدهای ارائه دهنده مراکز مشاوره و سرپایی معتادین به تفکیک نوع مدیریت بهزیستی
۳۱۹	۱۴-۱۰- تعداد افراد خدمت گیرنده از واحدهای مشاوره و سرپایی معتادین به تفکیک نوع مدیریت بهزیستی
۳۲۰	۱۴-۱۱- سرویس گیرندگان از طرح‌های در دست اجرای معاونت توانبخشی
۳۲۰	۱۴-۱۲- مددجویان استفاده کننده از خدمات کارآموزی و بازپروری اداره کل بهزیستی
۳۲۱	۱۴-۱۳- تعداد سرویس گیرندگان از مراکز خصوصی و خیریه (توانبخشی و سالمندان)
۳۲۱	۱۴-۱۴- واحدهای کمیته امداد امام خمینی و مددجویان تحت پوشش آن‌ها و مبلغ کمک مستمری و سایر مبالغ پرداخت شده
۳۲۲	۱۴-۱۵- استفاده کنندگان از خدمات درمانی، آموزشی و فرهنگی کمیته‌ی امداد امام خمینی و وام‌ها و مبالغ پرداخت شده
۳۲۳	۱۴-۱۶- خدمات عمرانی و کمک هزینه‌ی ازدواج به مددجویان توسط کمیته‌ی امداد امام خمینی و مبلغ پرداخت شده
۳۲۴	۱۴-۱۷- خانوارهای تحت پوشش بنیاد شهید و امور ایثارگران برحسب نوع
۳۲۴	۱۴-۱۸- افراد تحت پوشش بنیاد شهید و امور ایثارگران
۳۲۵	۱۴-۱۹- خانوارهای شاهد مستمری بگیر تحت پوشش بنیاد شهید و امور ایثارگران و مبلغ پرداختی به آنان
۳۲۶	۱۴-۲۰- استفاده کنندگان از خدمات ارائه شده به خانوارهای شاهد تحت پوشش بنیاد شهید و امور ایثارگران برحسب مبلغ پرداخت شده (میلیون ریال)
۳۲۶	۱۴-۲۱- جانبازان تحت پوشش بنیاد شهید و امور ایثارگران برحسب درصد جانبازی
۳۲۷	۱۴-۲۲- جانبازان حالت اشتغال و مستمری بگیران تحت پوشش بنیاد شهید و امور ایثارگران و مبلغ پرداختی به آنان (میلیون ریال)
۳۲۷	۱۳۹۲
۳۲۷	۱۴-۲۳- مراجعان و تعداد وسایل و اندام‌های مصنوعی ساخته شده و تعمیرشده در کارگاه‌های مراکز فنی ارتوپدی جمعیت هلال احمر استان

- ۳۲۷-۱۴-۲۴- بیماران سرپایی مراجعه کننده به درمانگاه های جمعیت هلال احمر استان برحسب پرداخت نوع هزینه.....
- ۳۲۸-۱۴-۲۵- بیماران سرپایی مراجعه کننده به درمانگاه های جمعیت هلال احمر استان برحسب نوع رشته و تخصص پزشک.....
- ۳۲۸-۱۴-۲۶- استفاده کنندگان از برخی خدمات پیراپزشکی درمانگاه های جمعیت هلال احمر استان.....
- ۳۲۸-۱۴-۲۷- کارگاه های تحت پوشش اداره کل تأمین اجتماعی برحسب نوع بیمه در پایان سال.....
- ۳۲۹-۱۴-۲۸- بیمه شدگان اصلی تحت پوشش اداره کل تأمین اجتماعی برحسب جنس و نوع بیمه در پایان سال.....
- ۳۳۰-۱۴-۲۹- بیمه شدگان اصلی زیر پوشش اداره کل تأمین اجتماعی برحسب نوع بیمه و شهرستان: سال ۱۳۹۲.....
- ۳۳۰-۱۴-۳۰- کمک های نقدی و غرامت پرداخت شده به بیمه شدگان تحت پوشش اداره کل تأمین اجتماعی.....
- ۳۳۱-۱۴-۳۱- مستمری بگیران تحت پوشش سازمان تأمین اجتماعی و مبلغ پرداختی به آنان (میلیون ریال).....
- ۳۳۱-۱۴-۳۲- بیمه شدگان (اصلی و تبعی) خدمات درمانی تحت پوشش اداره کل بیمه سلامت استان.....
- ۳۳۲-۱۴-۳۳- مشترکین حقوق بگیر صندوق بازنشستگی کشور برحسب سال برقراری حکم و نوع در پایان سال.....

۱۵- آموزش

- ۳۳۸-۱۵-۱- جمعیت و باسوادان ۶ ساله و بیشتر برحسب جنس در نقاط شهری و روستایی: آبان ۱۳۹۰.....
- ۳۳۸-۱۵-۲- جمعیت و باسوادان ۶ ساله و بیشتر شهرستان ها برحسب جنس: آبان ۱۳۹۰.....
- ۳۳۹-۱۵-۳- جمعیت و باسوادان ۶ ساله و بیشتر برحسب جنس و سن: آبان ۱۳۹۰.....
- ۳۴۰-۱۵-۴- جمعیت باسواد ۶ ساله و بیشتر شهرستان ها برحسب ساکن و غیر ساکن: آبان ۱۳۹۰.....
- ۳۴۰-۱۵-۵- دانش آموزان و کارکنان آموزشی، دفتری و اداری کلیه دوره های تحصیلی.....
- ۳۴۱-۱۵-۶- دانش آموزان و کارکنان آموزشی، دفتری و اداری کلیه دوره های تحصیلی برحسب شهرستان: سال تحصیلی ۹۳-۱۳۹۲ ...
- ۳۴۱-۱۵-۷- کارکنان آموزشی، دفتری و اداری کلیه دوره های تحصیلی تحت پوشش اداره کل آموزش و پرورش برحسب مدرک تحصیلی: سال تحصیلی ۹۳-۱۳۹۲.....
- ۳۴۱-۱۵-۸- تعداد آموزشگاه مدارس غیرانتفاعی برحسب دوره ی تحصیلی.....
- ۳۴۲-۱۵-۹- کارکنان آموزشی، دفتری و اداری مدارس غیرانتفاعی برحسب دوره ی تحصیلی.....
- ۳۴۲-۱۵-۱۰- دانش آموزان مدارس غیرانتفاعی برحسب دوره ی تحصیلی.....
- ۳۴۲-۱۵-۱۱- دانش آموزان، کارکنان آموزشی، دفتری و اداری، آموزشگاه ها و کلاس های دوره ی آموزش استثنایی.....
- ۳۴۲-۱۵-۱۲- دانش آموزان دوره ی استثنایی برحسب دوره های آموزشی سال تحصیلی ۹۳-۱۳۹۲.....
- ۳۴۲-۱۵-۱۳- دانش آموزان، کارکنان آموزشی و اداری، آموزشگاه ها و کلاس های دوره پیش دبستان.....
- ۳۴۴-۱۵-۱۴- دانش آموزان، کارکنان آموزشی، دفتری و اداری، آموزشگاه ها و کلاس های دوره ی ابتدایی.....
- ۳۴۴-۱۵-۱۵- دانش آموزان، کارکنان آموزشی و اداری، آموزشگاه ها و کلاس های متوسطه دوره اول.....
- ۳۴۵-۱۵-۱۶- دانش آموزان، کارکنان آموزشی و اداری، آموزشگاه ها و کلاس های متوسطه دوره دوم.....
- ۳۴۵-۱۵-۱۷- دانش آموزان، آموزشگاه ها و کلاس های بزرگسالان متوسطه دوره اول.....
- ۳۴۵-۱۵-۱۸- دانش آموزان، آموزشگاه ها و کلاس های بزرگسالان متوسطه دوره دوم.....
- ۳۴۶-۱۵-۱۹- دانش آموزان دوره متوسطه اول و دوم برحسب رشته، جنس و شهرستان: ۹۳-۱۳۹۲.....
- ۳۴۷-۱۵-۲۰- سوادآموزان بزرگسال و کلاس های دوره تکمیلی نهضت سوادآموزی برحسب نقاط شهری و روستایی.....
- ۳۴۷-۱۵-۲۱- کارکنان آموزشی تمام وقت و حق التدریسی دانشگاه ها و مراکز آموزش عالی برحسب جنس (به استثنای دانشگاه آزاد اسلامی).....
- ۳۴۷-۱۵-۲۲- کارکنان آموزشی تمام وقت و حق التدریسی دانشگاه ها و مراکز آموزش عالی بر حسب عنوان دانشگاهی (به استثنای دانشگاه آزاد اسلامی).....
- ۳۴۸-۱۵-۲۳- کارکنان آموزشی دانشگاه آزاد اسلامی برحسب عنوان دانشگاهی.....
- ۳۴۸-۱۵-۲۴- پذیرفته شدگان دانشگاه ها و مراکز آموزش عالی برحسب گروه های عمده رشته تحصیلی و دوره های مختلف تحصیلی (به استثنای دانشگاه آزاد اسلامی).....
- ۳۴۹.....

- ۲۵-۱۵- پذیرفته شدگان دانشگاه آزاد اسلامی برحسب گروه عمده رشته تحصیلی و دوره های مختلف تحصیلی..... ۳۵۰
- ۲۶-۱۵- دانشجویان دانشگاه ها و مراکز آموزش عالی برحسب گروه های عمده رشته تحصیلی و دوره های مختلف تحصیلی (به استثنای دانشگاه آزاد اسلامی)..... ۳۵۱
- ۲۷-۱۵- دانشجویان دانشگاه آزاد اسلامی برحسب گروه های عمده رشته تحصیلی و دوره های مختلف تحصیلی..... ۳۵۲
- ۲۸-۱۵- فارغ التحصیلان دانشگاه ها و مراکز آموزش عالی برحسب گروه های عمده رشته تحصیلی و دوره های مختلف تحصیلی (به استثنای دانشگاه آزاد اسلامی)..... ۳۵۳
- ۲۹-۱۵- فارغ التحصیلان دانشگاه آزاد اسلامی برحسب گروه های عمده رشته تحصیلی و دوره های مختلف تحصیلی..... ۳۵۴
- ۳۰-۱۵- کارکنان آموزشی دانشگاه ها و مراکز آموزش عالی برحسب عنوان دانشگاهی (به استثنای دانشگاه آزاد اسلامی)..... ۳۵۵
- ۳۱-۱۵- آموزش دیدگان و مربیان فعال مراکز ثابت آموزش فنی و حرفه ای..... ۳۵۶
- ۳۲-۱۵- آموزش دیدگان آموزش فنی و حرفه ای برحسب جنس و رشته: سال ۱۳۹۲..... ۳۵۶

۱۶- بهداشت و درمان

- ۱-۱۶- تعداد مؤسسات درمانی فعال و تخت های موجود در آن ها برحسب وضعیت حقوقی (شامل بیمارستان، بیمارستان و زایشگاه، زایشگاه و آسایشگاه)..... ۳۶۲
- ۲-۱۶- مراکز بهداشتی درمانی برحسب وضعیت جغرافیایی (شامل درمانگاه، کلینیک، پلی کلینیک و مرکز بهداشت)..... ۳۶۳
- ۳-۱۶- مراکز بهداشتی درمانی برحسب وضعیت حقوقی (شامل درمانگاه، کلینیک، پلی کلینیک و مرکز بهداشت)..... ۳۶۴
- ۴-۱۶- مراکز بهداشتی درمانی برحسب نحوه اداره و زمان کار (شامل درمانگاه، کلینیک، پلی کلینیک و مرکز بهداشت)..... ۳۶۵
- ۵-۱۶- خانه های بهداشت فعال روستاها و جمعیت تحت پوشش آن ها..... ۳۶۶
- ۶-۱۶- تعداد آزمایشگاه، داروخانه، مراکز پرتونگاری و توانبخشی برحسب وضعیت حقوقی..... ۳۶۷
- ۷-۱۶- تعداد آزمایشگاه، داروخانه، مراکز پرتونگاری و توانبخشی برحسب نحوه اداره و زمان کار..... ۳۶۷
- ۸-۱۶- تعداد آزمایشگاه، داروخانه، مراکز پرتونگاری و توانبخشی برحسب شهرستان: سال ۱۳۹۲..... ۳۶۸
- ۹-۱۶- کارکنان شاغل در دانشگاه علوم پزشکی و خدمات بهداشتی درمانی برحسب گروه شغلی..... ۳۶۸
- ۱۰-۱۶- پزشکان شاغل در دانشگاه علوم پزشکی و خدمات بهداشتی و درمانی برحسب رشته و نوع تخصص..... ۳۶۹
- ۱۱-۱۶- پیراپزشکان شاغل در دانشگاه علوم پزشکی و خدمات بهداشتی درمانی برحسب رشته های شغلی..... ۳۷۰
- ۱۲-۱۶- اهم فعالیت ها در زمینه مبارزه با مالاریا..... ۳۷۲
- ۱۳-۱۶- واکسیناسیون های انجام شده در مؤسسات و مراکز وابسته به دانشگاه علوم پزشکی و خدمات بهداشتی درمانی..... ۳۷۲
- ۱۴-۱۶- موارد مراجعه به کلینیک های بهداشت و تنظیم خانواده..... ۳۷۳
- ۱۵-۱۶- فعالیت های مؤسسات درمانی دانشگاه علوم پزشکی و خدمات بهداشتی درمانی..... ۳۷۴
- ۱۶-۱۶- موارد مراجعه بیماران سرپایی به مراکز بهداشتی درمانی دانشگاه علوم پزشکی و خدمات بهداشتی درمانی برحسب تخصص های مورد نیاز..... ۳۷۵
- ۱۷-۱۶- موارد تشخیص بیماری های واگیر در معاینات بالینی..... ۳۷۵
- ۱۸-۱۶- موارد تشخیص بیماری های واگیر در آزمایشگاه..... ۳۷۶
- ۱۹-۱۶- فعالیت های عمده بهداشت محیط در زمینه بازدید از مکان های تهیه، توزیع و نگهداری مواد غذایی..... ۳۷۶
- ۲۰-۱۶- دام های مایه کوبی شده علیه بیماری های واگیر و غیرواگیر..... ۳۷۷
- ۲۱-۱۶- فعالیت های پیشگیری و درمان در زمینه بیماری های انگلی دام توسط درمانگاه های دامپزشکی..... ۳۷۸
- ۲۲-۱۶- تعداد مراجعه کنندگان و میزان خون اهدایی بر حسب وضعیت اهدا به تفکیک جنسیت: ۱۳۹۲..... ۳۷۹
- ۲۳-۱۶- میزان فرآورده های خونی تولید شده و توزیع شده به تفکیک فرآورده های خونی: ۱۳۹۲..... ۳۸۰

۱۷- فرهنگ، ورزش و گردشگری

- ۱-۱۷- میزان تولید برنامه ی صدا و سیما استان البرز (ساعت)..... ۳۸۵

- ۱۷-۲- مدت پخش برنامه‌ی صدا و سیما‌ی استانی مرکز البرز (ساعت)..... ۳۸۵
- ۱۷-۳- سینماها و تماشاگران فیلم‌های سینمایی ۳۸۶
- ۱۷-۴- سالن‌های وابسته به اداره‌ی کل فرهنگ و ارشاد اسلامی و برنامه‌های اجرا شده ۳۸۶
- ۱۷-۵- نمایشگاه‌های فرهنگی و هنری برپا شده و بازدیدکنندگان ۳۸۷
- ۱۷-۶- توزیع مطبوعات ۳۸۷
- ۱۷-۷- کتابخانه، کتاب، اعضا و مراجعان به کتابخانه‌ها ۳۸۸
- ۱۷-۸- اماکن مذهبی ۳۸۹
- ۱۷-۹- امور فرهنگی موقوفات و بقاع متبرکه ۳۸۹
- ۱۷-۱۰- بازدیدکنندگان از موزه‌ها و بناهای تاریخی (هزار نفر) ۳۹۰
- ۱۷-۱۱- تعداد تأسیسات و مکان‌های ورزشی ۳۹۱
- ۱۷-۱۲- مربیان و داوران برحسب رشته‌های ورزشی و جنس: سال ۱۳۹۲ ۳۹۲
- ۱۷-۱۳- ورزشکاران سازمان یافته برحسب رشته ورزشی و جنس: سال ۱۳۹۲ ۳۹۴
- ۱۷-۱۴- شرکت کنندگان سازماندهی شده در مسابقات ورزشی برحسب رشته: سال ۱۳۹۲ ۳۹۶
- ۱۷-۱۵- زائران حج تمتع و حج عمره ۳۹۸
- ۱۷-۱۶- فعالیتهای فرهنگی اداره کل تبلیغات اسلامی استان به تفکیک شهرستان ۱۳۹۲ ۳۹۸

۱۸- عمران شهری

- ۱۸-۱- خدمات شهری: سال ۱۳۹۲ ۴۰۲

۱۹- بودجه عمومی استان

- ۱۹-۱- خلاصه‌ی بودجه‌ی استانی (میلیون ریال) ۴۱۰
- ۱۹-۲- درآمدهای عمومی استانی (میلیون ریال) ۴۱۱
- ۱۹-۳- عملکرد اعتبارات جاری دستگاه‌های اجرایی در استان از محل درآمد عمومی (میلیون ریال) ۴۱۲
- ۱۹-۴- عملکرد اعتبارات عمرانی دستگاه‌های اجرایی در استان از محل درآمد عمومی (میلیون ریال) ۴۱۳
- ۱۹-۵- اعتبارات عمرانی استان از محل درآمد عمومی برحسب امور (میلیون ریال) ۴۱۵
- ۱۹-۶- عملکرد اعتبارات تملک دارایی‌های سرمایه‌ای (عمرانی) امور عمومی استان از محل درآمد عمومی برحسب فصل (میلیون ریال) ۴۱۵
- ۱۹-۷- عملکرد اعتبارات تملک دارایی‌های سرمایه‌ای (عمرانی) امور اجتماعی استان از محل درآمد عمومی برحسب فصل (میلیون ریال) ۴۱۶
- ۱۹-۸- عملکرد اعتبارات تملک دارایی‌های سرمایه‌ای (عمرانی) امور اقتصادی استان از محل درآمد عمومی برحسب فصل (میلیون ریال) ۴۱۶
- ۱۹-۹- عملکرد اعتبارات تملک دارایی‌های سرمایه‌ای (عمرانی) امور دفاع ملی استان از محل درآمد عمومی برحسب فصل (میلیون ریال) ۴۱۶
- ۱۹-۱۰- عملکرد اعتبارات عمرانی امور عمومی استان برحسب فصل (کلیه منابع تأمین اعتبار) (میلیون ریال) ۴۱۷
- ۱۹-۱۱- عملکرد اعتبارات عمرانی امور اجتماعی استان برحسب فصل (کلیه منابع تأمین اعتبار) (میلیون ریال) ۴۱۷
- ۱۹-۱۲- عملکرد اعتبارات عمرانی امور اقتصادی استان برحسب فصل (کلیه منابع تأمین اعتبار) (میلیون ریال) ۴۱۸

۲۰- هزینه و درآمد خانوار

- ۲۰-۱- متوسط هزینه‌های خالص سالانه‌ی یک خانوار شهری و روستایی ۴۲۳
- ۲۰-۲- متوسط هزینه‌های خالص غیرخوراکی سالانه‌ی یک خانوار شهری برحسب اقلام عمده ۴۲۴

- ۲۰-۳- متوسط هزینه‌های خالص خوراکی و دخانی سالانه‌ی یک خانوار شهری برحسب اقلام عمده..... ۴۲۵
- ۲۰-۴- متوسط هزینه‌های خالص غیرخوراکی سالانه‌ی یک خانوار روستایی برحسب اقلام عمده..... ۴۲۶
- ۲۰-۵- متوسط هزینه‌های خالص خوراکی و دخانی سالانه‌ی یک خانوار روستایی برحسب اقلام عمده..... ۴۲۸
- ۲۰-۶- متوسط درآمد خالص سالانه‌ی یک خانوار شهری برحسب انواع منابع تأمین درآمد..... ۴۲۹
- ۲۰-۷- متوسط درآمد خالص سالانه‌ی یک خانوار روستایی برحسب انواع منابع تأمین درآمد..... ۴۳۰

۲۱- شاخص‌های قیمت

- ۲۱-۱- شاخص‌بهای کالاها و خدمات مصرفی خانوارهای شهری به تفکیک ماه (۱۰۰=۱۳۹۰)..... ۴۳۶
- ۲۱-۲- شاخص‌بهای کالاها و خدمات مصرفی خانوارهای شهری برحسب گروه‌های اختصاصی، اصلی و برخی از گروه‌های فرعی (۱۰۰=۱۳۹۰)..... ۴۳۹
- ۲۱-۳- شاخص‌بهای کالاها و خدمات مصرفی خانوارهای روستایی به تفکیک ماه (۱۰۰=۱۳۹۰)..... ۴۴۱
- ۲۱-۴- شاخص‌بهای کالاها و خدمات مصرفی خانوارهای روستایی برحسب گروه‌های اختصاصی، اصلی و برخی از گروه‌های فرعی (۱۰۰=۱۳۹۰)..... ۴۴۴

۲۲- حساب‌های استان

- ۲۲-۱- محصول ناخالص داخلی به قیمت بازار و ارزش افزوده در بخش‌های عمده‌ی اقتصادی (میلیون ریال)..... ۴۴۸
- ۲۲-۲- ستانده‌ی بخش‌های عمده‌ی اقتصادی (میلیون ریال)..... ۴۴۹
- ۲۲-۳- مصرف واسطه بخش‌های عمده‌ی اقتصادی (میلیون ریال)..... ۴۵۰

فهرست نمودارها

صفحه

عنوان

۱- سرزمین و آب و هوا

- ۱-۱- وضع جوی ایستگاه سینوپتیک کرج برحسب ماه: سال ۱۳۹۲ ۴۲
- ۱-۲- وضع جوی ایستگاه سینوپتیک طالقان برحسب ماه: سال ۱۳۹۲ ۴۴
- ۱-۳- وضع جوی ایستگاه سینوپتیک هشتگرد ساوجبلاغ برحسب ماه: سال ۱۳۹۲ ۴۷
- ۱-۴- متوسط بارندگی ماهانه ایستگاه های سینوپتیک هواشناسی طی دوره آماری ایستگاه (میلیمتر) ۵۰

۲- جمعیت

- ۲-۱- هرم سنی جمعیت: آبان ۱۳۹۰ ۶۸
- ۲-۲- متولدین ثبت شده در استان البرز در نقاط شهری و روستایی از سال ۸۸ تا ۹۲ ۸۱
- ۲-۳- ازدواج و طلاق ثبت شده در استان البرز از سال ۸۷ تا ۹۲ ۸۳

۳- نیروی انسانی

- ۳-۱- توزیع نسبی جمعیت شاغل و بیکار (جویای کار) ۱۰ ساله و بیشتر برحسب وضع سواد و تحصیلات (درصد) ۱۱۴
- ۳-۲- متقاضیان کار ثبت نام شده برحسب سن ۱۲۳
- ۳-۳- افراد به کار گمارده شده برحسب وضع سواد ۱۲۵

۴- کشاورزی، جنگلداری و شیلات

- ۴-۱- تعداد و وزن لاشه قابل مصرف انواع دام ذبح شده در کشتارگاه های رسمی استان (هزار رأس - تن) ۱۳۸
- ۴-۲- مشخصات عمومی شرکت های تعاونی کشاورزی فعال زیر پوشش اداره کل تعاون، کار و رفاه اجتماعی ۱۳۹۲ ۱۴۲
- ۴-۳- مساحت جنگل ها، مراتع و بیابان ها: سال ۱۳۹۲ ۱۴۴

۵- معدن

- ۵-۱- مقدار تولید مواد معدنی معادن در حال بهره برداری برحسب فعالیت (هزار تن) ۱۵۴
- ۵-۲- ارزش تولید مواد معدنی معادن در حال بهره برداری برحسب فعالیت (میلیون ریال) ۱۵۴

۶- نفت و گاز

- ۶-۱- مصرف انواع فرآورده های نفتی ۱۶۱
- ۶-۲- تعداد انواع انشعاب، تعداد مصرف کننده گاز ۱۳۹۲ ۱۶۴

۷- صنعت

- ۷-۱- جوازهای تأسیس صادر شده توسط اداره کل صنعت، معدن و تجارت برای ایجاد کارگاه های صنعتی برحسب نوع فعالیت (فقره) ۱۷۰

- ۷-۲- سرمایه گذاری کارگاه های صنعتی براساس پروانه های بهره برداری صادر شده توسط اداره کل صنعت، معدن و تجارت برحسب نوع فعالیت (میلیون ریال) ۱۷۴
- ۷-۳- تعداد کارگاه های صنعتی دارای ۱۰ نفر کارکن و بیشتر برحسب نوع فعالیت، نحوه مالکیت و طبقات کارکن ۱۷۸
- ۷-۴- ارزش افزوده فعالیت کارگاه های صنعتی دارای ۱۰ نفر کارکن و بیشتر برحسب نوع فعالیت و طبقات کارکن (میلیون ریال) ۱۸۶

۸- آب و برق

- ۸-۱- تعداد انشعاب نقاط شهری ۱۳۹۲ (هزار متر مکعب) ۱۹۶
- ۸-۲- مقدار فروش برق برحسب نوع مصرف ۱۳۹۲ (مگا وات ساعت) ۲۰۰

۹- ساختمان و مسکن

- ۹-۱- پروانه های ساختمانی صادر شده برای احداث بنا برحسب تعداد طبقات در نقاط شهری ۲۰۷
- ۹-۲- ساختمان های تکمیل شده توسط بخش خصوصی در نقاط شهری: سال ۱۳۹۲ ۲۱۰

۱۰- بازرگانی، رستوران و هتلداری

- ۱۰-۱- مقدار واردات انواع کالا از گمرک های استان (تن) ۲۲۸
- ۱۰-۲- تعداد تأسیسات اقامتی استان برحسب درجه ۲۳۲

۱۱- حمل و نقل، انبارداری و ارتباطات

- ۱۱-۱- تعداد تونل ها، پل ها و راهدارخانه های مسیر راه ها در پایان سال ۲۴۵

۱۲- بازارهای مالی

- ۱۲-۱- مبلغ انواع سپرده ها نزد بانک ها ۲۷۰
- ۱۲-۲- تعداد بیمه نامه صادر شده برحسب نوع بیمه ۲۷۶

۱۳- امور قضایی

- ۱۳-۱- سرقت های عادی برحسب نوع ۲۸۹
- ۱۳-۲- تعداد زندانیان استان به تفکیک جنس، در پایان سال ۲۹۵
- ۱۳-۳- تعداد زندانیان استان به تفکیک گروه سنی، در پایان سال ۲۹۶
- ۱۳-۴- تعداد زندانیان استان به تفکیک گروه عمده جرمی در پایان سال ۲۹۶

۱۴- بهزیستی و تأمین اجتماعی

- ۱۴-۱- مددجویان استفاده کننده از خدمات توانبخشی اداره کل بهزیستی ۳۱۸
- ۱۴-۲- خانوارهای شاهد مستمری بگیر تحت پوشش بنیاد شهید و امور ایثارگران و مبلغ پرداختی به آنان ۳۲۵
- ۱۴-۳- بیمه شدگان اصلی تحت پوشش اداره کل تأمین اجتماعی برحسب نوع بیمه در پایان سال ۳۲۹
- ۱۴-۴- مشترکین حقوق بگیر صندوق بازنشستگی کشور برحسب سال برقراری حکم و نوع در پایان سال ۳۳۲

۱۶- بهداشت و درمان

- ۱۶-۱- مراکز بهداشتی و درمانی برحسب نحوه اداره و زمان کار (شامل درمانگاه، کلینیک، پلی تکنیک و مرکز بهداشت) ۳۶۵
- ۱۶-۲- موارد مراجعه به کلینیک های بهداشت و تنظیم خانواده ۳۷۳

۱۶-۳- فعالیت های پیشگیری و درمان در زمینه بیماری های انگلی دام توسط درمانگاه های دامپزشکی ۳۷۸

۱۶-۴- تعداد مراجعه کنندگان و میزان خون اهدایی بر حسب وضعیت اهدا به تفکیک جنسیت: ۱۳۹۲ ۳۷۹

۱۷- فرهنگ، ورزش و گردشگری

۱۷-۱- بازدیدکنندگان از موزه ها و بناهای تاریخی (هزار نفر) ۳۹۰

۱۷-۲- تعداد تأسیسات و مکان های ورزشی ۳۹۱

۱۸- عمران شهری

۱۸-۱- خدمات شهری: سال ۱۳۹۲ ۴۰۵

۱۹- بودجه عمومی استان

۱۹-۱- خلاصه بودجه استانی (میلیون ریال) ۴۱۰

۱۹-۲- عملکرد اعتبارات عمرانی امور اقتصادی استان برحسب فصل (کلیه منابع تأمین اعتبار) (میلیون ریال) ۴۱۸

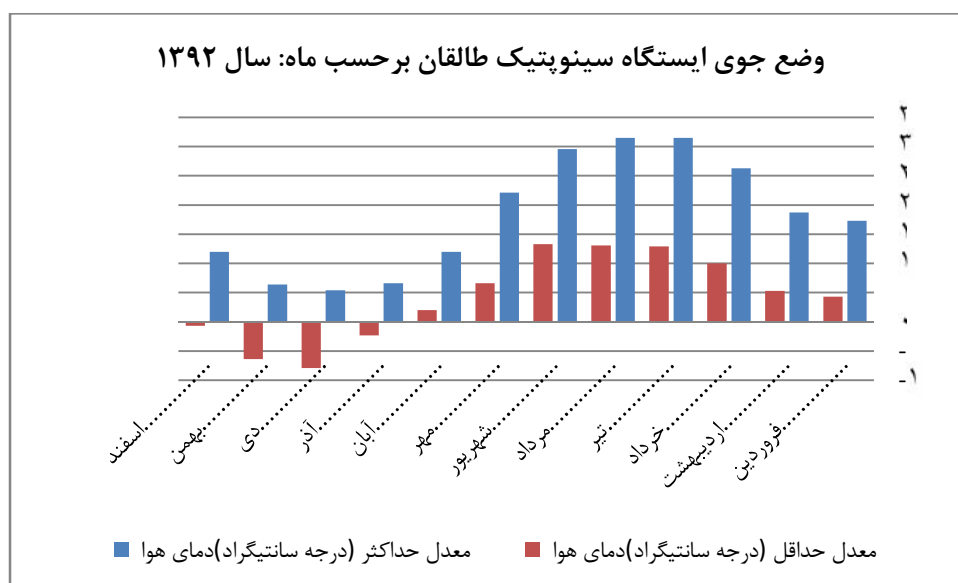
۲۰- هزینه و درآمد خانوار

۲۰-۱- متوسط هزینه های خالص غیر خوراکی سالانه یک خانوار شهری برحسب اقلام عمده (هزار ریال) ۴۲۷

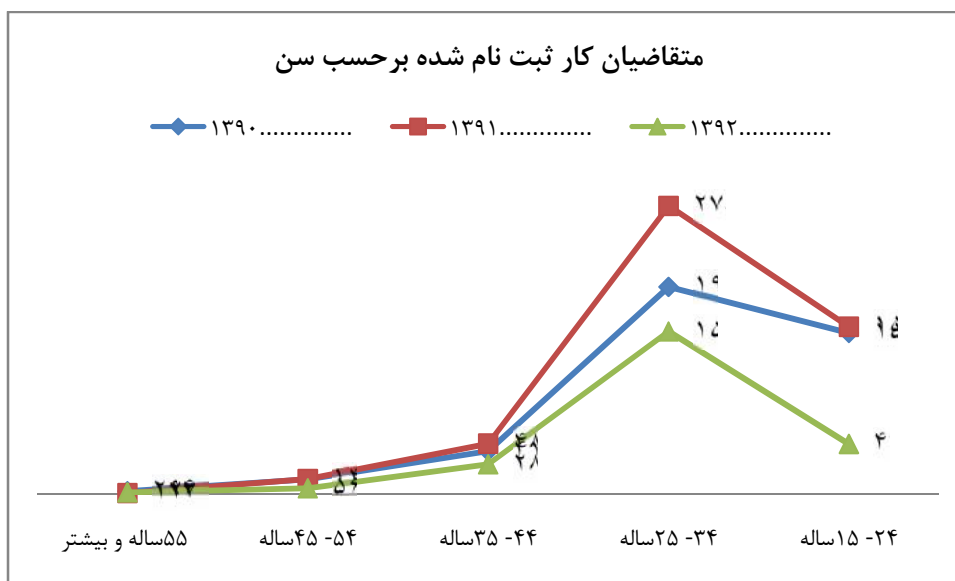
۲۰-۲- متوسط درآمد خالص سالانه یک خانوار روستایی و شهری برحسب انواع منابع تأمین درآمد (هزارریال) ۴۳۱

گزیده اطلاعات

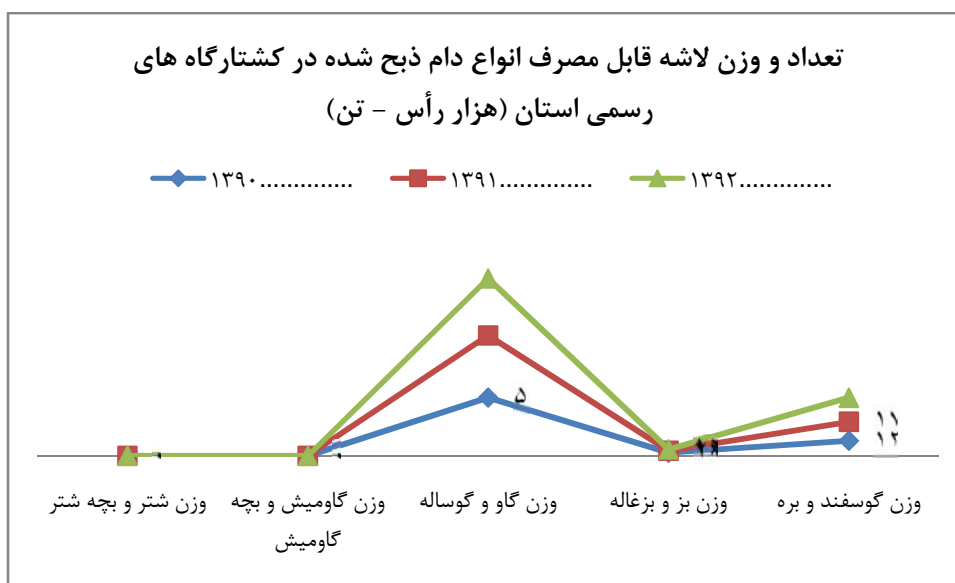
در سال ۱۳۹۲ استان البرز با مساحت ۵۱۴۲ کیلومتر مربع دارای ۶ شهرستان، ۱۳ بخش، ۱۷ شهر و ۲۹ دهستان بوده است که شهرستان‌های کرج و فردیس به ترتیب با ۱۴۰۶ کیلومتر مربع و ۷۷ کیلومتر مربع بیشترین و کمترین مساحت را دارا هستند. همچنین در این سال بالاترین و پایین‌ترین متوسط درجه حرارت شهرستان‌های استان به ترتیب مربوط به کرج (۲۶/۳ درجه سانتی‌گراد) و طالقان (۱/۱- درجه سانتی‌گراد) بوده است. در ضمن بیشترین متوسط بارندگی مربوط به آبان ماه استگاه طالقان و کمترین آن مرداد ماه ایستگاه هشتگرد ساوجبلاغ می باشد.



براساس نتایج آخرین سرشماری عمومی نفوس و مسکن، در آبان ماه ۱۳۹۰ جمعیت استان البرز برابر با ۲۴۱۲۵۱۳ نفر (۵۱ درصد مرد و ۴۹ درصد زن) بوده است. و نسبت جنسی نیز معادل ۱۰۳ در استان می باشد. در سال مذکور بیشترین جمعیت مربوط به گروه سنی ۲۹-۲۵ سال معادل ۳۰۲۲۸۶ نفر (۱۳ درصد از کل جمعیت استان) می باشد. در سرشماری سال ۱۳۹۰ تعداد ۷۱۹۴۶۴ خانوار در استان البرز ساکن بوده اند که از این تعداد ۹۰/۷ درصد ساکن در نقاط شهری و ۹/۳ درصد در نقاط روستایی ساکن بوده اند. در سال ۱۳۹۲ ولات ثبت شده در استان معادل ۳۶۹۳۵ نفر بوده است که از این تعداد ۱۷۹۰۶ نفر معادل (۴۸ درصد) دختر بوده اند. همچنین در این سال ۱۸۷۴۳ مورد ازدواج و ۶۱۹۴ مورد طلاق، یعنی در مقابل هر ۳ ازدواج یک طلاق به ثبت رسیده است. در سال ۱۳۹۲ براساس نتایج طرح آمارگیری از نیروی کار ۳۷/۴ درصد از جمعیت ۱۰ ساله و بیشتر در استان البرز از نظر اقتصادی فعال محسوب می شوند که نرخ بیکاری در میان این گروه جمعیتی ۱۰/۷ درصد بوده که نرخ بیکاری مردان ۸/۲ درصد و نرخ بیکاری زنان ۲۷ درصد بوده است. همچنین در سال ۱۳۹۲ نرخ بیکاری جمعیت فعال ۲۴-۱۵ ساله ۲۳/۲ درصد بوده است. در سال ۱۳۹۲ بیشترین متقاضیان ثبت شده برای کار دارای تحصیلات لیسانس و بالاتر (۳۷/۷) و کمترین آنها مربوط به افراد بی سواد با (۲/۱) می باشد.



در سال ۱۳۹۲ تعداد ۱۹۴ مرغداری پرورش دهنده مرغ گوشتی با ۲۷۴ سالن در استانه فعال بوده اند. در سال ۱۳۹۰ مساحت عرصه‌های جنگلی، مراتع و بیابان‌های استان البرز به ترتیب معادل ۱۰۳۲۵، ۳۷۰۶۶۷/۲۸ و ۴۵۱۹۸ هکتار بوده است. همچنین در این سال مساحت اراضی جنگلکاری شده استان معادل ۵۷ هکتار می‌باشد. در سال ۱۳۹۲ مقدار تولید ماهی معادل ۱۸۹۹ تن بوده که ۱۰۰ درصد آن در مزارع پرورش ماهی صورت گرفته است. در سال ۱۳۹۲ تعداد ۳۴۵ گاوداری صنعتی با ظرفیت ۶۰۰۸۱ رأس فعال بوده است.



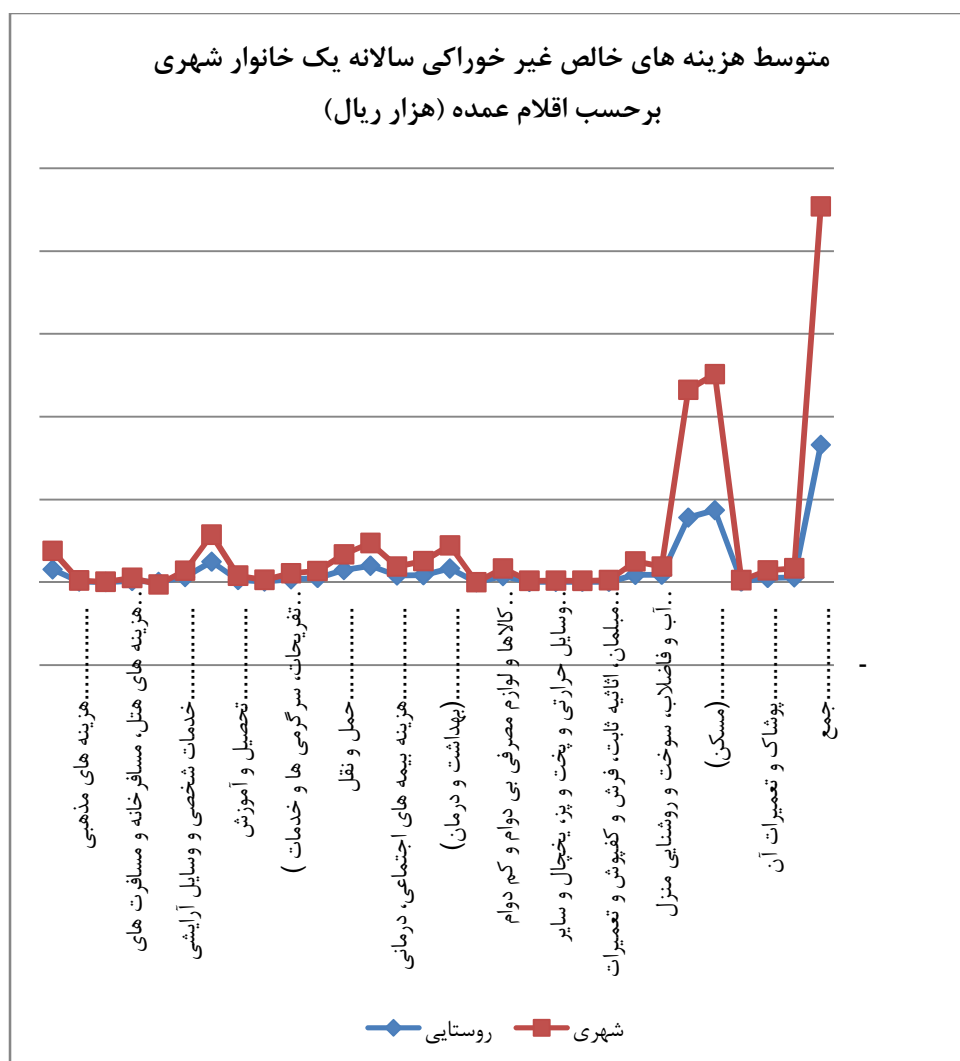
در سال ۱۳۹۲ متوسط هزینه‌های خالص سالانه یک خانوار شهری در استان البرز ۱۹۷۵۲۷ هزارریال بوده که شامل ۱۴۳۸۹۴ هزارریال (۷۲ درصد) هزینه‌های غیرخوراکی و ۵۳۶۳۳ هزارریال (۲۷ درصد) هزینه‌های خوراکی و دخانی می‌باشد. در سال ۱۳۹۲ از مجموع ۱۴۳۸۹۴ هزارریال متوسط هزینه‌های خالص سالانه غیرخوراکی یک خانوار شهری، هزینه مسکن معادل ۸۲۱۴۶ هزارریال (۵۷ درصد) و هزینه لوازم زینتی و شخصی معادل ۱۴۸۹- هزارریال به ترتیب بیشترین و کمترین سهم را داشته‌اند.

در سال مذکور از ۵۳۶۳۳ هزارریال متوسط هزینه‌های سالانه خوراکی و دخانی یک خانوار شهری استان، هزینه گوشت معادل ۱۰۵۳۸ هزارریال (۱۹/۶ درصد) و ادویه‌ها و چاشنی جات با ۲۱۳۲ هزارریال (۴ درصد) به ترتیب دارای بیشترین و کمترین سهم می‌باشد. در سال ۱۳۹۲ متوسط هزینه‌های خالص سالانه یک خانوار روستایی در استان معادل ۱۲۸۱۹۱ هزارریال بوده که شامل ۸۳۰۰۰ هزارریال (۶۴/۷ درصد) هزینه‌های غیرخوراکی و ۴۵۱۹۲ هزارریال (۳۵/۲ درصد) هزینه‌های خوراکی و دخانی می‌باشد.

در سال ۱۳۹۲ از ۸۳۰۰۰ هزارریال متوسط هزینه‌های خالص غیرخوراکی یک خانوار روستایی، هزینه مسکن معادل ۴۳۵۰۲ هزارریال (۵۲/۴ درصد) و هزینه پوشاک و کفش معادل ۱۶۸۷ هزارریال (۲ درصد) به ترتیب دارای بیشترین و کمترین سهم بوده است. در همین سال از ۴۵۱۹۲ هزارریال متوسط هزینه‌های سالانه خوراکی و دخانی یک خانوار روستایی استان البرز، هزینه آرد، رشته، غلات، نان و فرآورده‌های آن معادل ۹۹۰۷ هزارریال و هزینه بیسکوئیت، کیک و ویفر معادل ۴۵ هزارریال به ترتیب دارای بیشترین و کمترین سهم بوده‌اند.

در سال مذکور متوسط درآمد خالص سالانه یک خانوار شهری در استان البرز حدود ۲۱۴۳۹۵ هزارریال می‌باشد که از میان منابع تأمین درآمد، درآمدهای متفرقه ۱۱۴۴۸۹ هزارریال بیشترین سهم (۵۳/۴ درصد) را به خود اختصاص داده است.

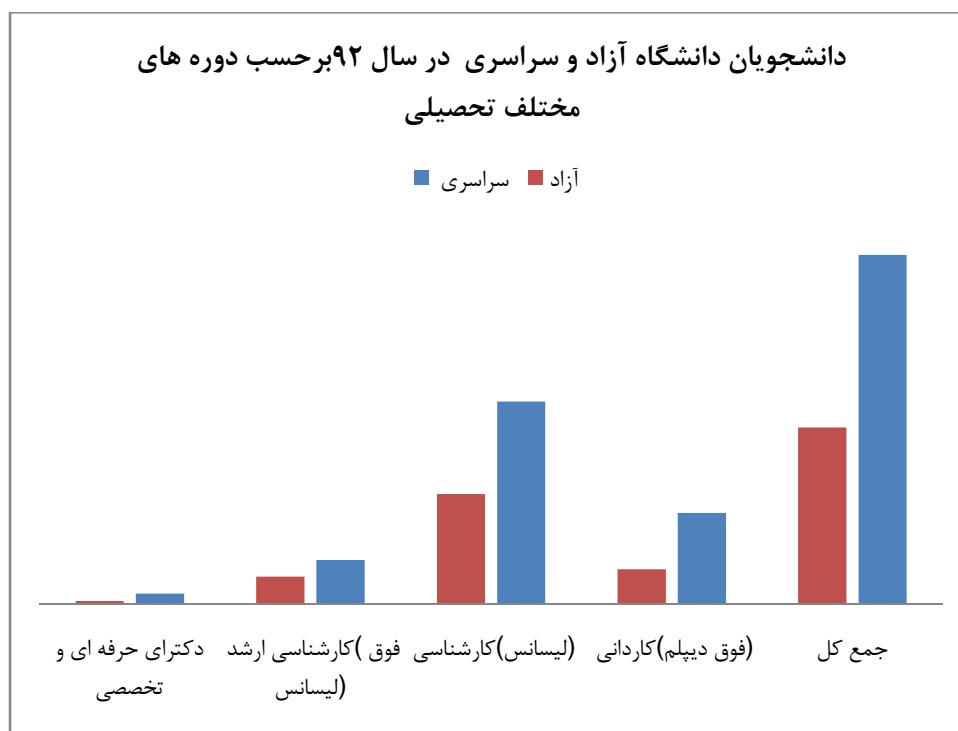
همچنین در این سال متوسط درآمد سالانه یک خانوار روستایی در استان حدود ۱۷۴۱۴۶ هزارریال بوده است که از میان منابع تأمین درآمد، درآمدهای متفرقه با ۷۸۲۳۹ هزارریال بیشترین سهم (۴۴/۹ درصد) را به خود اختصاص داده است.



در سال تحصیلی ۹۳-۱۳۹۲ از مجموع ۱۶۸۷۳۰ نفر دانش‌آموزان دوره‌های متوسطه، حدود ۵۰/۶ درصد پسر و بقیه دختر هستند و ۶۱/۷ درصد در دوره متوسطه دوم در حال تحصیل می‌باشند. همچنین در این سال تحصیلی ۲۱۶۱۹ نفر کارکن در آموزش و پرورش که از این تعداد ۸۸۶۶ نفر معادل ۴۱ درصد کارکن آموزشی می‌باشند.

در سال تحصیلی ۹۳-۱۳۹۲ تعداد کل دانشجویان استان حدود ۱۲۸۹۴ نفر بوده است که حدود ۳۳ درصد آنها در دانشگاه آزاد اسلامی مشغول به تحصیل بوده‌اند.

از کل دانشجویان ۲۴ درصد در مقطع کاردانی (فوق دیپلم)، حدود ۶۰ درصد در مقطع کارشناسی (لیسانس)، ۱۴ درصد در مقطع کارشناسی ارشد (فوق لیسانس) و ۳ درصد در مقطع تحصیلی دکترای حرفه‌ای و تخصصی مشغول به تحصیل بوده‌اند. در سال تحصیلی ۹۳-۱۳۹۲ تعداد کل پذیرفته شدگان دانشگاه آزاد استان معادل ۱۸۲۸۳ نفر بوده است.



در سال ۱۳۹۲ معادل ۵۲۷۷ نفر تحت پوشش طرح شهید رجایی کمیته امداد امام خمینی (ره) استان البرز بوده‌اند که مبالغ پرداخت شده به این افراد بابت مستمری و سایر پرداختی‌ها معادل ۱۹۰۰۳ میلیون ریال بوده است. در همین سال ۳۳۶۴۶ نفر به صورت دائمی و ۸۳۶۶۰ نفر به صورت موقتی تحت پوشش طرح مددجویی از خدمات کمیته امداد امام خمینی (ره) بهره‌مند شده‌اند.

در سال ۱۳۹۲ تعداد ۲۰۴۰۰ نفر از مددجویان استفاده‌کننده از خدمات توانبخشی اداره بهزیستی هستند. همچنین در این سال ۴۲ درصد استفاده‌کننده از خدمات مددکاری و ۰.۵ درصد استفاده‌کننده از بینایی‌سنجی و تربیت‌شیداری هستند.

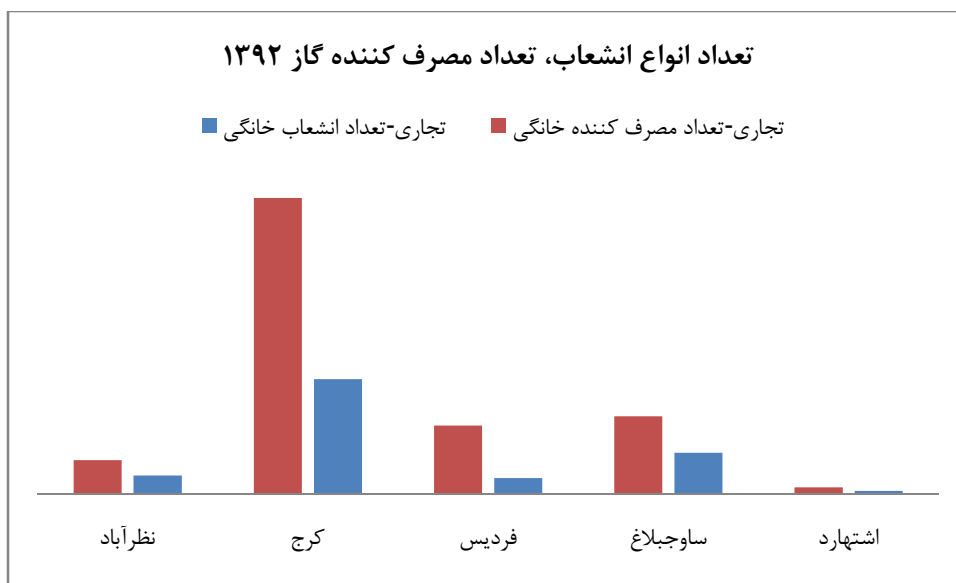
در سال ۱۳۹۲ با توجه به اینکه اطلاعات تکمیل شده بانکها به دست آمده است که بیشترین واحدهای بانکی به ترتیب در شهرستان کرج و فردیس وجود دارند. همچنین بیشترین و کمترین میزان سپرده به ترتیب مربوط به بانک ملی و رفاه کارگران می‌باشد. همچنین بیشترین میزان حق بیمه دریافتی مربوط به بیمه نامه‌های شخص ثالث و مازاد بوده است.

در سال ۱۳۹۲ مقدار ۱۸۴۴۹ تن کالا به ارزش ۹۳۱۶۳۹۴ میلیون ریال از طریق پایانه‌های گمرکی وارد استان شده است. همچنین در این سال ۵۲۵۶۱ تن کالا به ارزش ۱۳۷۳۰۸۸ میلیون ریال از طریق پایانه‌های گمرکی استان به خارج از کشور صادر شده است. در سال ۱۳۹۲ تعداد اقامتگاه‌های استان (مهمانخانه و هتل آپارتمان) ۵۶۸ واحد بوده که شامل ۱۲ درصد درجه یک و ۱۹ درصد درجه بندی نشده است.

در سال ۱۳۹۲ تعداد جایگاه‌های عرضه فعال مواد سوختی در استان البرز ۱۳۸ مورد بوده است که از مجموع ۲۴۶۶۵۱۱ مترمکعب فروش متوسط سالانه مواد سوختی در این جایگاه‌ها ۸۶۵۴۹۴ مترمکعب بنزین، ۲۶۶۰۵ مترمکعب بنزین سوپر، ۷۰۵۴۸۴ مترمکعب نفت گاز، ۴۰۴۳۹ مترمکعب نفت سفید و ۸۲۸۴۸۹ مترمکعب کوره فروخته شده است. ۳۶ درصد فروش سالانه مواد سوختی مربوط به بنزین و بنزین سوپر می‌باشد.

در سال مذکور از مجموع ۱۷ شهر تعداد ۱۵ شهر گازرسانی شده و تعداد روستاهای گازرسانی شده استان نیز معادل ۱۲۰ روستا می‌باشد.

همچنین در این سال از مجموع ۲۴۷۲۸۸ انشعاب گاز، ۲۴۴۶۸۰ انشعاب خانگی و تجاری و ۲۶۰۸ انشعاب صنعتی به مشترکین واگذار شده است. ۹۹ درصد مربوط به انشعابات خانگی و تجاری است.



در سال ۱۳۹۲ عملکرد اعتبارات جاری دستگاه‌های اجرایی استان از محل درآمد عمومی ۹۶۷۹۵۸ میلیون ریال می‌باشد. همچنین در سال مذکور عملکرد اعتبارات عمرانی دستگاه‌های اجرایی استان نیز معادل ۲۰۹۳۴۹۵ میلیون ریال بوده است که ۲۱۷۵۳۳ میلیون ریال در امور عمومی، ۲۵۹۲۹ میلیون ریال در امور دفاع ملی، ۴۸۹۴۸ میلیون ریال در امور اجتماعی و ۱۳۶۰۶۲۵ میلیون ریال در امور اقتصادی هزینه شده است.

در سال ۱۳۹۲ تعداد تماشاگران فیلم‌های سینمایی در ۴ سینمای فعال استان با گنجایش ۲۲۴۱ صندلی بالغ بر ۲۰۶۵۳۰ نفر بوده است. تعداد عنوان مطبوعات منتشر شده در استان در سال ۱۳۹۲ معادل ۹۳ عنوان بوده است که شامل ۲۸ عنوان مطبوعات محلی می‌باشد. در این سال تعداد بازدیدکنندگان از موزه‌ها و بناهای تاریخی تحت پوشش سازمان میراث فرهنگی و گردشگری استان ۵۱۲۱۰ نفر می‌باشد.



تعداد تأسیسات و مکان‌های ورزشی استان در سال ۱۳۹۲ شامل ۳۴ زمین و میدان، ۷۰ سالن ورزشی، ۱۲ استخر و ۱ زورخانه می‌باشد. همچنین در سال مذکور تعداد مربیان ورزشی استان معادل ۴۶۸۳ نفر می‌باشد که از این تعداد ۱۸۰۳ نفر حدود ۳۸ درصد را زنان تشکیل می‌دهند. همچنین تعداد داوران ورزشی استان معادل ۲۱۹۱ نفر می‌باشد که از این تعداد ۷۱۷ نفر زن می‌باشند. تعداد ورزشکاران سازمان یافته استان در سال ۱۳۹۲ معادل ۱۲۱۰۵۹ نفر می‌باشد که شامل ۷۴۱۸۳ مرد حدود ۶۱/۲ درصد و ۴۶۸۷۶ زن می‌باشد.

براساس نتایج طرح آمارگیری از معادن فعال کشور در سال ۱۳۹۱ تعداد ۱۷ معدن در حال بهره‌برداری در استان البرز وجود داشته است. نتایج طرح مذکور نشان می‌دهد که در مجموع ۳۵۷ نفر در این معادن اشتغال به کار داشته‌اند. در همین سال ارزش تولیدات معادن استان بالغ بر ۱۳۵۱۵۴ میلیون ریال بوده که در بین فعالیت‌های مختلف معادن سنگ آهک و شن و ماسه به ترتیب با ۵۷۵۱۲ و ۷۱۱۵۶ میلیون ریال بیشترین ارزش تولیدات را داشته‌اند. ارزش افزوده حاصل از فعالیت معادن در حال بهره‌برداری استان در سال ۱۳۹۱ بالغ بر ۹۶۹۰۱ میلیون ریال بوده است که معادن سنگ آهک و شن و ماسه به ترتیب با ۴۶۱۵۴ و ۴۶۵۰۴ میلیون ریال دارای بالاترین میزان ارزش افزوده بوده‌اند. مجموع ارزش افزوده این معادن حدود ۹۵ درصد ارزش افزوده معادن در حال بهره‌برداری استان را به خود اختصاص داده است. در سال ۱۳۹۱ از مجموع ۵۴۶۲۷ میلیون ریال سرمایه‌گذاری جدید بیش از ۹۰ درصد مربوط به ماشین‌آلات و ابزار و وسایل کار با دوام و تجهیزات اداری، ۹ درصد مربوط به وسائل نقلیه بوده است.

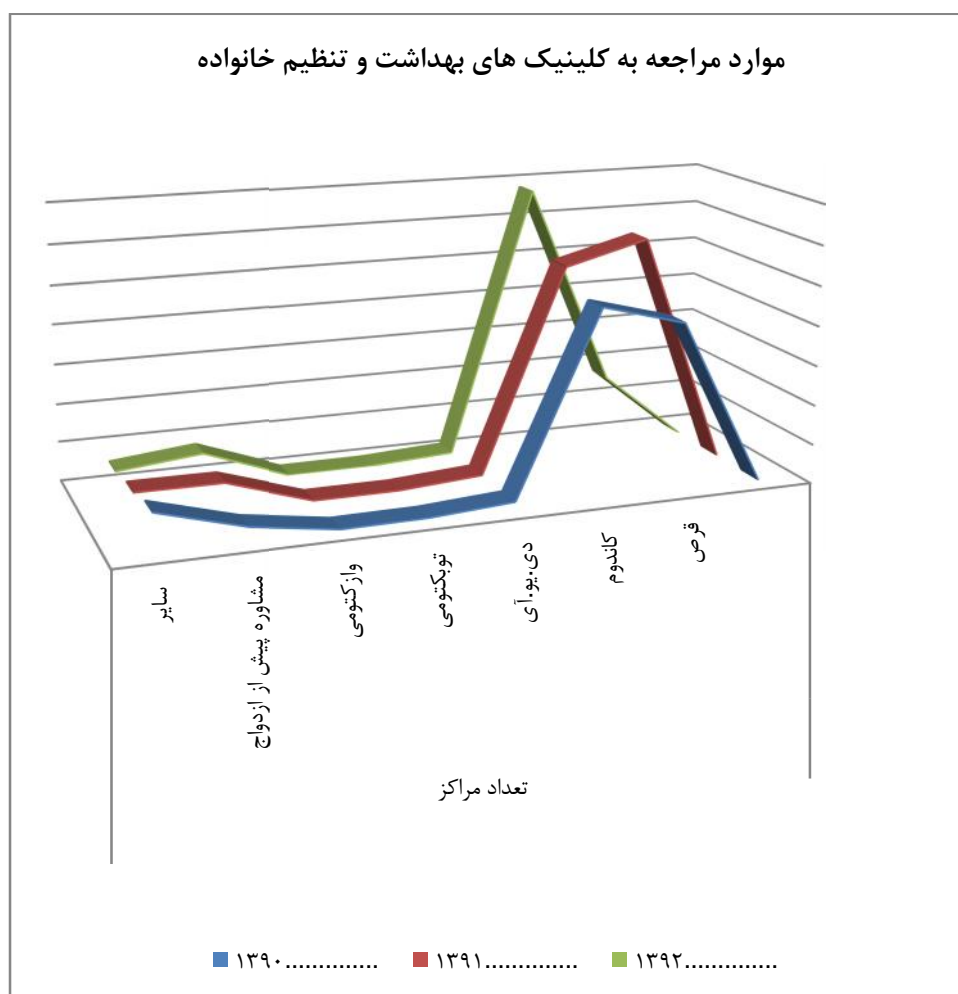
در سال ۱۳۹۲ حدود ۳۴۴۵۷ مورد سرقت توسط نیروی انتظامی استان ثبت شده است که سرقت لوازم خودرو با ۳۹.۳ درصد و سرقت های خرد با ۱۶.۳ درصد بیشترین سهم را به خود اختصاص می دهند.

در سال ۱۳۹۲ تعداد تصادف های درون شهری ۵۴۴۷ فقره می باشد که ۰.۲ درصد تصادف ها منجر به فوت، ۳۶.۷ درصد منجر به جرح و ۳۹.۲ درصد منجر به خسارت شده است. همچنین در سال مذکور تعداد تصادف های برون شهری وسایل نقلیه ۴۴۷۸ فقره بوده که از این تعداد ۳.۷ درصد منجر به فوت، ۶.۳ درصد منجر به جرح و ۸۹.۸ درصد منجر به خسارت شده است.

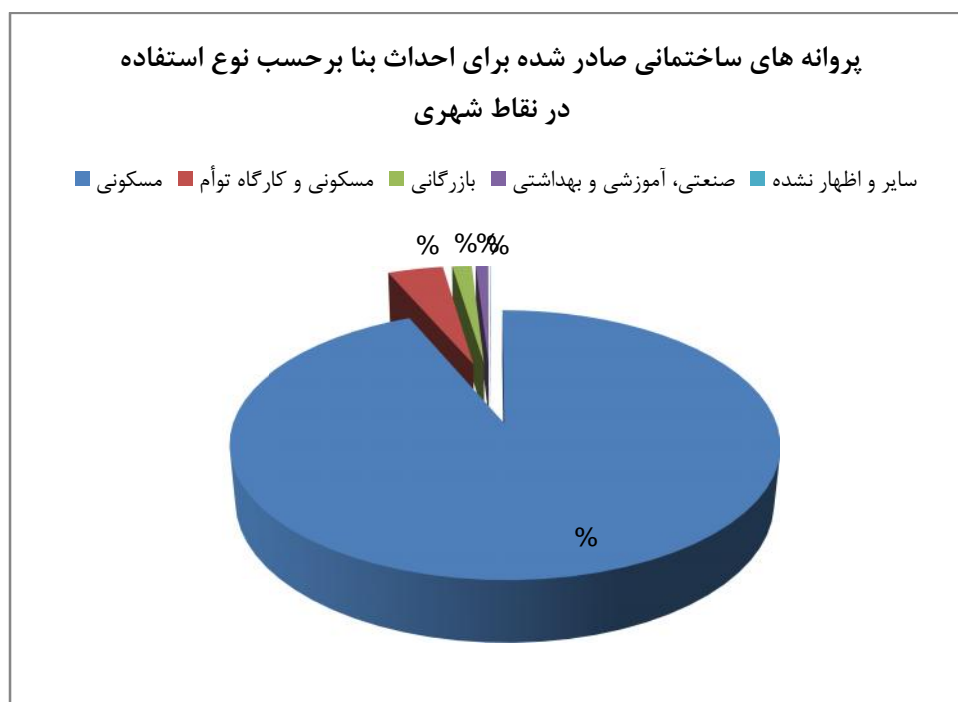
در سال ۱۳۹۲ تعداد ۷۱۱ نفر پزشک در دانشگاه های علوم پزشکی و خدمات بهداشتی درمانی استان شاغل بوده اند که از این تعداد ۲۵۷ نفر پزشک عمومی، ۳۴۵ نفر پزشک متخصص، ۷۳ نفر دندانپزشک و ۳۶ نفر داروساز بوده اند.

در سال ۱۳۹۲ تعداد ۱۶۳۰ تخت ثابت در مؤسسات درمانی (بیمارستان، زایشگاه و آسایشگاه) استان وجود داشته است. لازم به ذکر است که ۵۶ درصد از این مؤسسات درمانی وابسته به وزارت بهداشت، درمان و آموزش پزشکی می باشد. همچنین در این سال ۳۰۴ مرکز بهداشتی درمانی (درمانگاه، کلینیک، پلی کلینیک و مرکز بهداشت) در استان وجود داشته است که حدود ۶ درصد از این مرکز وابسته به دانشگاه علوم پزشکی و خدمات بهداشتی، درمانی استان است. در سال مذکور تعداد ۷۸ خانه بهداشت در روستاهای استان فعالیت داشته اند که با مجموع ۱۳۲ نفر بهورز تعداد ۲۵۲ روستا با جمعیتی معادل ۱۰۲۹۸۷ هزار نفر را پوشش می دهند.

همچنین در سال ۱۳۹۲ تعداد ۱۵۴ آزمایشگاه، ۳۵۳ داروخانه، ۹۸ مرکز پرتونگاری و ۲۱۱ مرکز توانبخشی در استان وجود دارد.



در سال ۱۳۹۲ حدود ۹۲۱۹ فقره پروانه ساختمانی با ۶۷۹۶۶۹۹ (هزارمترمربع) مساحت زیربنا توسط شهرداری‌های استان صادر شده است. لازم به ذکر است که ۹۱ درصد پروانه‌های صادر شده مربوط به واحدهای مسکونی می‌باشد. در سال ۱۳۹۲ در استان ۲ تصفیه خانه ان هم فقط در شهر کرج موجود بوده است و دادای ظرفیت کل ۳۲۲۸۷۷۶۰ متر مکعب می‌باشد.



در سال ۱۳۹۲ مقدار فروش آب توسط شرکت آب و فاضلاب شهری استان البرز ۱۷۳۹۸۴ هزارمترمکعب بوده که از این میزان، ۱۴۳۵۰۹ هزارمترمکعب (معادل ۸۲ درصد) مربوط به مشترکین خانگی، ۳۲۰۸ هزار مترمکعب (معادل ۲ درصد) مربوط به مشترکین تجاری، ۱۷۴۸ هزارمترمکعب (معادل ۲ درصد) مربوط به مشترکین عمومی و ۱۴۷۷ هزارمترمکعب (معادل ۱ درصد) مربوط به سایر مشترکین می‌باشد.

در سال ۱۳۹۲ از مجموع ۱۱۰۲۲۱۲ مشترک برق استان البرز، تعداد ۹۰۲۵۰۳ مشترک خانگی (۸۲ درصد)، ۴۱۸۰ مشترک کشاورزی (۰.۳ درصد)، ۵۱۱۱ مشترک صنعت و معدن (۰.۴ درصد)، ۱۲۲۳۰۹ مشترک تجاری (۱۱ درصد) بوده است. همچنین در این سال ۳۷ درصد برق فروخته شده صرف مصارف خانگی، ۱۳.۵ درصد کشاورزی، ۲۸.۵ درصد صنعت و معدن، ۸.۷ درصد تجاری می‌باشد.

در سال ۱۳۹۲ تعداد ۳۵۴ فقره جواز تأسیس برای ایجاد کارگاه‌های صنعتی توسط سازمان صنعت، معدن و تجارت استان البرز صادر شده که در بین فعالیت‌های ساخت مواد و محصولات شیمیایی با ۶۵ جواز تأسیس بیشترین سهم را به خود اختصاص داده است. همچنین در این سال میزان اشتغال مجوز کارگاه‌های صنعتی تحت پوشش سازمان صنعت، معدن و تجارت استان البرز معادل ۱۳۱۳۰ نفر بوده که فعالیت محصولات غذایی و آشامیدنی و فعالیت بازیافت به ترتیب با میزان اشتغال معادل ۲۳۵۴ نفر و ۲۰ نفر دارای بیشترین و کمترین میزان اشتغال بوده‌اند.

در سال ۱۳۹۱ تعداد ۶۲۵ کارگاه صنعتی دارای ۱۰ نفر کارکن و بیشتر با ۵۹۴۵۵ نفر شاغل در استان البرز وجود داشته است که مالکیت ۹۸ درصد از این کارگاه‌ها به بخش خصوصی و ۲ درصد به بخش عمومی تعلق داشته است. همچنین از این تعداد کارکن ۶۱.۶ درصد در کارگاه‌های ۱۰ تا ۴۹ نفر کارکن، ۱۵ درصد در کارگاه‌های دارای ۱۶ کارکن و ۶۹ درصد در کارگاه‌های دارای ۱۰۰ نفر کارکن و بیشتر مشغول به کار بوده‌اند.

در سال ۱۳۹۲ طول راه‌های روستایی معادل ۱۳۳۸.۶۱ کیلومتر بوده است. همچنین حدود ۲۳۸۴۶۳۰ نفر مسافر برون استانی توسط وسائل نقلیه مسافری جاده‌ای (اتوبوس، مینی‌بوس و سواری کرایه‌ای) حمل شده است. در سال ۱۳۹۲ حدود ۱۲۱۷۵۹۷۱ مرسوله پستی داخلی به استان وارد شده و ۱۱۵۸۳۲۵۲ مرسوله پستی داخلی از استان صادر شده است. در سال مذکور ۳۵۵۳۲ مرسوله پستی از مبادی خارج از کشور به استان وارد شده است. در سال مذکور تعداد مشترکین تلفن‌های ثابت مشغول به کار معادل ۱۰۹۱۹۲۷ نفر بوده است. همچنین در این سال ۲۳۳ روستا دارای ارتباط تلفنی بوده‌اند.

