



صنعت



مقدمه

اولین سرشماری صنعتی کشور، در مردادماه ۱۳۴۲ به وسیله اداره کل آمار عمومی وقت انجام گرفت. از سال ۱۳۴۳ تا سال ۱۳۵۱، وزارت اقتصاد وقت به تهیه آمار از کارگاه‌های صنعتی کشور مبادرت نمود و از سال ۱۳۵۲ به بعد، این وظیفه به وزارت صنایع و معادن وقت محول شد.

مرکز آمار ایران در سال ۱۳۵۱، برای اولین بار از کارگاه‌های بزرگ صنعتی (۱۰ نفر کارکن و بیش‌تر) سرشماری به عمل آورد و از آن سال تا سال ۱۳۶۶، این سرشماری را همه‌ساله به‌جز سال‌های ۱۳۵۶ و ۱۳۵۷ به انجام رسانید. بر اثر تغییرات حاصل در بافت صنعتی کشور و ضرورت بررسی آماری کل کارگاه‌های صنعتی،

مرکز آمار ایران در سال ۱۳۶۷، طرح جامع آمارگیری صنعتی را تهیه و به مرحله اجرا در آورد. اجرای این طرح با انجام تغییراتی، تا سال ۱۳۷۰ نیز ادامه یافت.

با توجه به این امر که قسمت اعظم تولید بخش صنعت، مربوط به کارگاه‌های بزرگ صنعتی (۱۰ نفر کارکن و بیش‌تر) است، مرکز آمار ایران مجدداً اجرای طرح آمارگیری از کارگاه‌های بزرگ صنعتی را در سال ۱۳۷۱ آغاز کرد که در سال‌های ۱۳۷۲ و ۱۳۷۳ نیز ادامه یافت. همچنین در سال ۱۳۷۳، این مرکز طرح سرشماری عمومی صنعت و معدن را به مرحله اجرا در آورد. با استفاده از چارچوب به‌دست‌آمده از مرحله

به دست آمده از سرشماری عمومی کارگاهی 1381 و انتخاب حدود 50 هزار نمونه، کارگاه‌های صنعتی دارای کمتر از 10 نفر کارکن، به صورت نمونه‌گیری و کارگاه‌های دارای 10 نفر کارکن و بیش‌تر نیز با استفاده از همان چارچوب، با روش سرشماری مورد آمارگیری قرار گرفت.

در سال‌های بعد نیز با استفاده از چارچوب به دست آمده از سرشماری عمومی کارگاهی 1381، کارگاه‌های دارای 10 نفر کارکن و بیش‌تر با روش سرشماری مورد آمارگیری قرار گرفت که نتایج آخرین سال در این فصل منظور شده است.

با توجه به اهمیت فعالیت‌های صنعتی خانوار، لزوم جمع‌آوری اطلاعات مربوط به این فعالیت‌ها مورد تأکید قرار گرفت و طرح آمارگیری از خانوارهای دارای فعالیت صنعتی، در قالب طرح سرشماری عمومی صنعت و معدن، در سال 1374 و 1376 با روش نمونه‌گیری به مرحله اجرا درآمد.

گردآوری آمار مشخصات اجازه‌نامه‌های جدید صنعتی، فعالیت آماری دیگری است که از شروع فعالیت‌های آماری وزارت صنعت، معدن و تجارت تاکنون، به طور مستمر انجام می‌شود. اطلاعات آماری ارائه شده در این فصل شامل مشخصات اجازه‌نامه‌های صنعتی صادر شده توسط سازمان صنعت، معدن و تجارت استان

اول سرشماری عمومی صنعت و معدن، مرحله دوم سرشماری مذکور با هدف تهیه اطلاعات تفصیلی مربوط به بخش‌های صنعت و معدن، در سال 1374 به اجرا درآمد. در این مرحله، آمار سال 1373 کارگاه‌های صنعتی کمتر از 6 نفر کارکن با روش نمونه‌گیری و کارگاه‌های صنعتی دارای 6 نفر کارکن و بیش‌تر با روش سرشماری مورد آمارگیری قرار گرفت.

در سال 1376 با استفاده از چارچوب فوق و کارگاه‌های شناسایی شده بعد از سال 1373، هم‌زمان برای گردآوری آمار سال‌های 1374 و 1375 کارگاه‌های صنعتی کشور، اقدام شد. در این مرحله، آمار کارگاه‌های دارای 10 نفر کارکن و بیش‌تر به روش سرشماری و اطلاعات آماری کارگاه‌های دارای کمتر از 10 نفر کارکن، فقط برای سال 1375 به روش نمونه‌گیری جمع‌آوری شد. از سال 1377، سرشماری از کارگاه‌های صنعتی دارای 10 نفر کارکن و بیش‌تر هر سال انجام می‌شود و اطلاعات تفصیلی سال قبل کارگاه‌های مذکور، برحسب فعالیت‌های مختلف صنعتی جمع‌آوری و منتشر می‌گردد. در سال 1381، طرح سرشماری عمومی کارگاهی باهدف جمع‌آوری اطلاعات چارچوبی فعالیت‌های اقتصادی کشور اعم از کارگاه‌ها و خانوارها، انجام شد.

در سال 1382، با استفاده از چارچوب

منتخبی از مشخصات و عملکرد اقتصادی کارگاه‌های صنعتی و خانوارهای دارای فعالیت صنعتی، مربوط به نتایج حاصل از طرح‌های آماری مرکز آمار ایران و مشخصات عمومی شرکت‌های تعاونی صنعتی تحت پوشش وزارت تعاون، کار و رفاه اجتماعی است.

شایان ذکر است، آمار ارائه شده در جداول 1-7 الی 4-7 مربوط به کارگاه‌هایی است که تحت نظارت سازمان صنعت، معدن و تجارت قرار دارد.

ذکر این نکته ضرورت دارد که برای طبقه‌بندی فعالیت‌های بخش صنعت، از ویرایش 3/1 طبقه‌بندی بین‌المللی فعالیت‌های اقتصادی (ISIC)، با اعمال تغییراتی در آن استفاده شده است.

تعاریف و مفاهیم به کار رفته در این فصل
به شرح زیر است:

جواز تأسیس (موافقت اصولی): مجوز اولیه برای ایجاد واحد صنعتی است.

پروانه بهره‌برداری: مجوزی است که واحد تولیدی پس از موفقیت در تولید آزمایشی محصول، موفق به دریافت آن می‌شود و سپس فعالیت خود را آغاز می‌کند.

کارگاه صنعتی: مکان مشخص و ثابتی است که در آن، مجموعه‌ای از سرمایه و نیروی کار به‌منظور تولید یک یا چند محصول صنعتی به

کار گرفته شده است.

وضع مالکیت کارگاه:

عمومی: منظور کارگاه‌هایی است که تمام یا بیش از 50 درصد سرمایه آن متعلق به وزارتخانه‌ها، سازمان‌های دولتی، بانک‌ها، نهادهای انقلاب اسلامی، شهرداری‌ها و سایر مؤسسات بخش عمومی باشد.

خصوصی: منظور کارگاهی است که تمام یا بیش از 50 درصد سرمایه آن متعلق به بخش خصوصی اعم از افراد یا تعاونی‌ها باشد.

شاغلان (کارکنان): تمام کارکنانی که در داخل یا خارج کارگاه به‌صورت تمام‌وقت یا پاره وقت، یا پامزد و حقوق یا بدون مزد و حقوق (مالکان و شرکای فعال و کارکنان فامیلی بدون مزد) برای کارگاه کار می‌کنند، شاغل محسوب می‌شوند.

شاغلان فعالیت‌های صنعتی خانوار: منظور افراد 10 ساله و بیش‌تر خانوار است که در تمام یا قسمتی از سال، در محل سکونت خانوار به فعالیت صنعتی اشتغال داشته‌اند.

در ارائه آمار شاغلان، توضیح این نکته ضروری است که در محاسبه از روش "متوسط تعداد شاغلان در سال" استفاده شده است.

مزد و حقوق: منظور مجموع پرداختی‌های کارگاه به‌صورت پول و یا کالا به مزد و حقوق‌بگیران است.

جبران خدمات مزد و حقوق‌بگیران: رجوع

کنید به "فصل 5- معدن".

سایر پرداختی‌ها (پول، کالا و...): این

پرداختی‌ها شامل پاداش، اضافه‌کار، هزینه خوراک و پوشاک، هزینه ایاب و ذهاب، حق اولاد، حق عائله‌مندی، حق مأموریت، بدی آب و هوا، سهم کارفرما از بیمه‌های اجتماعی، خواربار، بلیط اتوبوس و ... است.

سرمایه‌گذاری (ارزش تغییرات اموال

سرمایه‌ای): رجوع کنید به "فصل 5- معدن".

اموال سرمایه‌ای: تمامی ماشین‌آلات، وسایل و

ابزار و تجهیزات هستند که برای انجام فعالیت‌های تولیدی یا ایجاد خدمت به کار گرفته می‌شوند و عمر مفید اقتصادی آن‌ها معمولاً از یک سال بیش‌تر است. ماشین‌آلات تولید و تجهیزات نیرو، ابزار و وسایل کار بادوام، لوازم و تجهیزات اداری، وسایل نقلیه و ساختمان نمونه‌هایی از اموال سرمایه‌ای به شمار می‌آیند.

شرکت‌های تعاونی صنعتی: تعاونی‌هایی

هستند که با بهره‌گیری از سرمایه و نیروی کار و تخصص اعضا، براساس موضوع فعالیت مندرج در اساسنامه اجرایی، در رشته‌های مختلف صنعت فعالیت می‌کنند.

شرکت‌های تعاونی فرش دستباف:

تعاونی‌هایی هستند که در زمینه تأمین و توزیع مواد اولیه و تولید انواع فرش‌های دستباف و

تولیدات وابسته فعالیت دارند.

شرکت‌های تعاونی فرش دستبافت:

تعاونی‌هایی هستند که در زمینه تأمین و توزیع انواع فرش‌های دستبافت و تولیدات وابسته فعالیت دارند.

گزیده اطلاعات

در سال 1393 تعداد 371 جواز تاسیس برای ایجاد کارگاه‌های صنعتی صادر گردیده است که نسبت به سال 1392 معادل 13/4 درصد افزایش داشته است. همچنین تعداد 85 پروانه بهره‌برداری توسط سازمان صنعت، معدن و تجارت صادر گردیده که نسبت به سال 1392 تغییری نداشته است. میزان اشتغال کارگاه‌های صنعتی بر اساس پروانه‌های بهره‌برداری صادرشده معادل 1222 نفر بوده که نسبت به سال قبل از آن 11/8 درصد کاهش دارد.

میزان سرمایه‌گذاری در این کارگاه‌ها در سال 1393، 2813235 میلیون ریال می‌باشد که در مقایسه با سال 1392، 85/4 درصد افزایش نشان می‌دهد.

در سال 1392، 542 کارگاه صنعتی دارای 10 نفر کارکن و بیش‌تر با 33021 نفر کارکن وجود داشته است که به ترتیب نسبت به سال قبل، 3/6 درصد و 1/1 درصد کاهش داشته است. همچنین از این تعداد کارکن 26/4 درصد در کارگاه‌های دارای 10 تا 49 نفر کارکن، 13/8

درصد مربوط به تولید سایر محصولات کانی غیرفلزی بوده است. ارقام نشان می‌دهد که هشت فعالیت مذکور، 82/2 درصد ارزش افزوده فعالیت‌های صنعتی را به خود اختصاص داده است.

درصد در کارگاه‌های دارای 50 تا 99 نفر کارکن و 59/7 درصد در کارگاه‌های دارای 100 نفر کارکن و بیش‌تر مشغول به کار بوده‌اند. مالکیت 97/8 درصد از این کارگاه‌ها به بخش خصوصی و حدود 2/2 درصد به بخش عمومی تعلق داشته است.

در سال 1392، میزان سرمایه‌گذاری در کارگاه‌های صنعتی دارای 10 نفر کارکن و بیش‌تر حدود 1425458 میلیون ریال بوده است که نسبت به سال قبل حدود 37/9 درصد افزایش داشته است.

در همین سال، ارزش افزوده فعالیت صنعتی کارگاه‌های صنعتی دارای 10 نفر کارکن و بیش‌تر بیش از 18683450 میلیون ریال بوده که نسبت به سال قبل 63/8 درصد افزایش داشته است. از این میزان ارزش افزوده 19/1 درصد مربوط به صنایع تولید مواد و محصولات شیمیایی، 13/3 درصد مربوط به صنایع غذایی و آشامیدنی، 9/4 درصد مربوط به تولید محصولات فلزی فابریکی به‌جز ماشین‌آلات و تجهیزات، 8/9 درصد مربوط به تولید فلزات اساسی، 8/5 درصد مربوط به ماشین‌آلات مولد و انتقال برق و دستگاه‌های برقی طبقه‌بندی نشده در جاهای دیگر، 8 درصد مربوط به تولید ماشین‌آلات و تجهیزات طبقه‌بندی نشده در جاهای دیگر، 7/8 درصد مربوط به تولید وسایل نقلیه موتوری و تریلر و نیم تریلر و 7/2

7-1- تعداد جواز تأسیس صادر شده⁽¹⁾ توسط سازمان صنعت، معدن و تجارت برای ایجاد کارگاه‌های صنعتی برحسب نوع فعالیت (فقره)

فعالیت	1375	1380	1385	1389
جمع.....	690	756	2627	348
صنایع مواد غذایی و آشامیدنی.....	175	129	429	80
تولید محصولات ازتوتون و تنباکو- سیگار.....	0	1	0	3
تولید منسوجات.....	34	50	195	9
تولید پوشاک و عمل‌آوردن و رنگ کردن پوست خردار.....	30	62	249	9
دباجی و عمل‌آوردن چرم، ساخت کیف، چمدان، زین و یراق و تولید کفش.....	3	10	31	0
تولید چوب و محصولات چوبی و چوب پنبه (غیر از مبلمان) و ساخت کالا از نی و مواد حصیری.....	39	29	191	24
تولید کاغذ و محصولات کاغذی.....	46	41	82	12
انتشار، چاپ و تکثیر رسانه‌های ضبط شده.....	3	13	23	1
صنایع تولید زغال کک، پالایشگاه‌های نفت و سوخت‌های هسته‌ای.....	6	7	12	2
صنایع تولید مواد و محصولات شیمیایی.....	34	35	90	19
تولید محصولات لاستیکی و پلاستیکی.....	72	52	248	40
تولید سایر محصولات کانی غیر فلزی.....	112	104	292	71
تولید فلزات اساسی.....	6	5	77	9
تولید محصولات فلزی فابریکی بجز ماشین‌آلات و تجهیزات.....	22	30	169	24
تولید ماشین‌آلات و تجهیزات طبقه‌بندی نشده در جای دیگر.....	60	72	148	16
تولید ماشین‌آلات اداری و حسابگر محاسباتی.....	6	21	115	2
تولید ماشین‌آلات مولد و انتقال برق و دستگاه‌های برقی طبقه‌بندی نشده در جای دیگر.....	10	31	93	11
تولید رادیو و تلویزیون و دستگاه‌ها و وسایل ارتباطی.....	4	15	11	1
تولید ابزار پزشکی و ابزار اپتیکی و ابزار دقیق.....	3	9	21	2
تولید وسایل نقلیه موتوری، تریلر و نیم‌تریلر.....	11	20	45	4
تولید سایر وسایل حمل و نقل.....	5	6	7	0
تولید مبلمان و مصنوعات طبقه‌بندی نشده در جای دیگر.....	5	10	67	4
بازیافت.....	4	4	32	5
تولید انرژی.....	0	0	0	0
فعالیت‌های پشتیبانی و کمکی حمل و نقل، فعالیت‌های آژانس‌های مسافرتی.....	0	0	0	0
کامپیوتر و فعالیت‌های مربوطه.....	0	0	0	0
تحقیق و توسعه.....	0	0	0	0
سایر فعالیت‌های خدمات مهندسی.....	0	0	0	0

E

7-1- تعداد جواز تأسیس صادر شده⁽¹⁾ توسط سازمان صنعت، معدن و تجارت برای ایجاد کارگاه‌های صنعتی برحسب نوع فعالیت (دنباله) (فقره)

1393	1392	1391	1390	فعالیت
377	389	246	274	جمع
51	50	47	71	صنایع مواد غذایی و آشامیدنی
0	1	0	0	تولید محصولات از توتون و تنباکو- سیگار
8	10	5	6	تولید منسوجات
10	9	6	11	تولید پوشاک و عمل آوردن و رنگ کردن پوست خزندار
1	2	0	2	دباغی و عمل آوردن چرم، ساخت کیف، چمدان، زین و یراق و تولید کفش
28	35	25	22	تولید چوب و محصولات چوبی و چوب پنبه (غیر از مبلمان) و ساخت کالای از نی و مواد حصیری
10	16	5	8	تولید کاغذ و محصولات کاغذی
0	0	1	3	انتشار، چاپ و تکثیر رسانه‌های ضبط شده صنایع تولید زغال کک، پالایشگاه‌های نفت و سوخت‌های هسته‌ای
3	3	10	1	صنایع تولید مواد و محصولات شیمیایی
13	27	40	6	تولید محصولات لاستیکی و پلاستیکی
38	53	45	23	تولید سایر محصولات کانی غیر فلزی
70	64	8	65	تولید فلزات اساسی
4	15	13	12	تولید محصولات فلزی فابریکی بجز ماشین‌آلات و تجهیزات
25	22	7	11	تولید ماشین‌آلات و تجهیزات طبقه بندی نشده در جای دیگر
18	14	1	9	تولید ماشین‌آلات اداری و حسابگر محاسباتی
0	0	2	1	تولید ماشین‌آلات مولد و انتقال برق و دستگاه‌های برقی طبقه بندی نشده در جای دیگر
6	8	3	10	تولید رادیو و تلویزیون و دستگاه‌ها و وسایل ارتباطی
1	1	4	1	تولید ابزار پزشکی و ابزار اپتیکی و ابزار دقیق و ساعت‌های مچی و انواع دیگر ساعت
4	5	1	2	تولید وسایل نقلیه موتوری، تریلر و نیم‌تریلر
6	6	6	6	تولید سایر وسایل حمل و نقل
0	1	1	0	تولید مبلمان و مصنوعات طبقه بندی نشده در جای دیگر
15	11	4	3	بازیافت
10	10	2	1	تولید انرژی
0	5	0	0	فعالیت‌های پشتیبانی و کمکی حمل و نقل، فعالیت‌های آژانس‌های مسافرتی
10	4	0	0	کامپیوتر و فعالیت‌های مربوطه
1	0	0	0	تحقیق و توسعه
0	0	0	0	سایر فعالیت‌های خدمات مهندسی
39	17	10	0	

1- اطلاعات سال‌های قبل توسط دستگاه ذی‌ربط تجدید نظر شده است.

مأخذ- سازمان صنعت و معدن استان گیلان.

- سازمان صنعت، معدن و تجارت استان گیلان.

7-2- تعداد پروانه بهره‌برداری صادر شده⁽¹⁾ توسط سازمان صنعت، معدن و تجارت برای ایجاد کارگاه‌های صنعتی برحسب نوع فعالیت (فقره)

1389	1385	1380	1375	فعالیت
214	461	258	201	جمع.....
42	42	37	43	صنایع مواد غذایی و آشامیدنی
0	0	0	0	تولید محصولات ازتوتون و تنباکو- سیگار
10	12	3	6	تولید منسوجات
8	12	11	7	تولید پوشاک و عمل‌آوردن و رنگ کردن پوست خزدار
0	2	0	0	دباغی و عمل‌آوردن چرم، ساخت کیف، چمدان، زین و یراق و تولید کفش
32	61	7	12	تولید چوب و محصولات چوبی و چوب پنبه (غیر از میلان) و ساخت کالا از نی و مواد حصیری
6	9	5	5	تولید کاغذ و محصولات کاغذی
0	2	1	0	انتشار، چاپ و تکثیر رسانه‌های ضبط شده
0	1	1	1	صنایع تولید زغال کک، پالایشگاه‌های نفت و سوخت‌های هسته‌ای
7	14	5	2	صنایع تولید مواد و محصولات شیمیایی
27	24	11	2	تولید محصولات لاستیکی و پلاستیکی
31	189	22	79	تولید سایر محصولات کانی غیر فلزی
6	6	2	0	تولید فلزات اساسی
14	18	3	6	تولید محصولات فلزی فابریکی بجز ماشین‌آلات و تجهیزات
11	42	8	27	تولید ماشین‌آلات و تجهیزات طبقه‌بندی نشده در جای دیگر
0	6	1	0	تولید ماشین‌آلات اداری و حسابگر محاسباتی
3	3	1	0	تولید ماشین‌آلات مولد و انتقال برق و دستگاه‌های برقی طبقه‌بندی نشده در جای دیگر
1	1	1	1	تولید رادیو و تلویزیون و دستگاه‌ها و وسایل ارتباطی
4	1	1	2	تولید ابزار پزشکی و ابزار اپتیکی و ابزار دقیق و ساعت‌های مچی و انواع دیگر ساعت
3	3	6	4	تولید وسایل نقلیه موتوری، تریلر و نیم‌تریلر
0	3	2	1	تولید سایر وسایل حمل و نقل
7	9	129	2	تولید میلان و مصنوعات طبقه‌بندی نشده در جای دیگر
2	1	1	1	تولید دیگر
0	0	0	0	بازیافت
0	0	0	0	تولید انرژی
0	0	0	0	فعالیت‌های پشتیبانی و کمکی حمل و نقل، فعالیت‌های آژانس‌های مسافرتی
0	0	0	0	کامپیوتر و فعالیت‌های مربوطه
0	0	0	0	تحقیق و توسعه
0	0	0	0	سایر فعالیت‌های خدمات مهندسی

E

7-2- تعداد پروانه بهره‌برداری صادر شده⁽¹⁾ توسط سازمان صنعت، معدن و تجارت برای ایجاد کارگاه‌های صنعتی برحسب نوع فعالیت (دنباله)
(فقره)

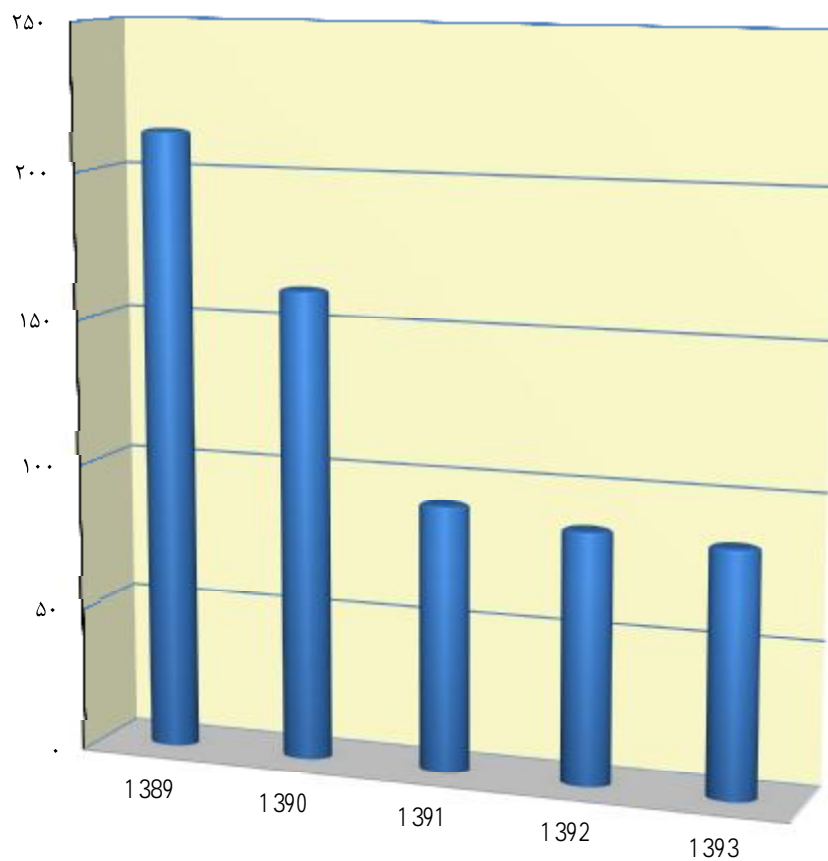
1393	1392	1391	1390	فعالیت
85	87	92	162	جمع.....
14	17	18	28	صنایع مواد غذایی و آشامیدنی.....
0	0	1	1	تولید محصولات از توتون و تنباکو- سیگار.....
2	5	2	3	تولید منسوجات.....
2	2	4	8	تولید پوشاک و عمل آوردن و رنگ کردن پوست خردار.....
0	0	0	0	دباغی و عمل آوردن چرم، ساخت کیف، چمدان، زین و یراق و تولید کفش.....
10	10	13	24	تولید چوب و محصولات چوبی و چوب پنبه (غیر از مبلمان) و ساخت کالا از نی و مواد حصیری.....
3	6	1	6	تولید کاغذ و محصولات کاغذی.....
0	0	0	0	انتشار، چاپ و تکثیر رسانه‌های ضبط شده.....
1	0	0	2	صنایع تولید زغال کک، پالایشگاه‌های نفت و سوخت‌های هسته‌ای.....
1	1	5	3	صنایع تولید مواد و محصولات شیمیایی.....
11	13	12	24	تولید محصولات لاستیکی و پلاستیکی.....
8	7	10	29	تولید سایر محصولات کانی غیر فلزی.....
3	2	6	5	تولید فلزات اساسی.....
9	4	8	8	تولید محصولات فلزی فابریکی بجز ماشین‌آلات و تجهیزات.....
6	6	4	2	تولید ماشین‌آلات و تجهیزات طبقه‌بندی نشده در جای دیگر.....
0	0	0	3	تولید ماشین‌آلات اداری و حسابگر محاسباتی.....
1	1	3	7	تولید ماشین‌آلات مولد و انتقال برق و دستگاه‌های برقی طبقه‌بندی نشده در جای دیگر.....
0	0	0	2	تولید رادیو و تلویزیون و دستگاه‌ها و وسایل ارتباطی.....
0	1	2	1	تولید ابزار پزشکی و ابزار اپتیکی و ابزار دقیق و ساعت‌های مچی و انواع دیگر ساعت.....
1	3	1	2	تولید وسایل نقلیه موتوری، تریلر و نیم‌تریلر.....
0	0	0	1	تولید سایر وسایل حمل و نقل.....
4	2	2	3	تولید مبلمان و مصنوعات طبقه‌بندی نشده در جای دیگر.....
4	3	0	0	بازیافت.....
0	0	0	0	تولید انرژی.....
1	4	0	0	فعالیت‌های پشتیبانی و کمکی حمل و نقل، فعالیت‌های آژانس‌های مسافرتی.....
0	0	0	0	کامپیوتر و فعالیت‌های مربوطه.....
0	0	0	0	تحقیق و توسعه.....
4	0	0	0	سایر فعالیت‌های خدمات مهندسی.....

1- اطلاعات سال‌های قبل توسط دستگاه ذی‌ربط تجدید نظر شده است.

مأخذ- سازمان صنعت و معدن استان گیلان.

- سازمان صنعت، معدن و تجارت استان گیلان.

۷-۱- پروانه‌های بهره‌برداری صادرشده توسط سازمان صنعت، معدن و تجارت



مبنا: جدول ۷-۲

7-3- میزان اشتغال کارگاه‌های صنعتی دارای پروانه بهره برداری صادر شده⁽¹⁾ توسط سازمان صنعت، معدن و تجارت برحسب نوع فعالیت (نفر)

1389	1385	1380	1375	فعالیت
3087	7019	4190	3282	جمع.....
839	1730	795	1144	صنایع مواد غذایی و آشامیدنی.....
0	0	0	0	تولید محصولات ازتونون و تنباکو- سیگار.....
271	876	42	336	تولید منسوجات.....
134	186	290	379	تولید پوشاک و عمل آوردن و رنگ کردن پوست خردار.....
0	10	0	0	دباغی و عمل آوردن چرم، ساخت کیف، چمدان، زین و یراق و تولید کفش.....
0	0	0	0	تولید چوب و محصولات چوبی و چوب پنبه (غیر از مبلمان) و ساخت کالا از نی و مواد حصیری.....
160	283	59	121	تولید کاغذ و محصولات کاغذی.....
83	245	61	62	انتشار، چاپ و تکثیر رسانه‌های ضبط شده.....
0	8	2	0	صنایع تولید زغال کک، پالایشگاه‌های نفت و سوخت‌های هسته‌ای.....
0	10	104	4	صنایع تولید مواد و محصولات شیمیایی.....
125	172	52	19	تولید محصولات لاستیکی و پلاستیکی.....
323	360	91	16	تولید سایر محصولات کانی غیر فلزی.....
453	903	175	743	تولید فلزات اساسی.....
120	1515	72	0	تولید محصولات فلزی فابریکی بجز ماشین‌آلات و تجهیزات.....
219	191	43	84	تولید ماشین‌آلات و تجهیزات طبقه‌بندی نشده در جای دیگر.....
71	166	74	239	تولید ماشین‌آلات اداری و حسابگر محاسباتی.....
0	35	8	0	تولید ماشین‌آلات مولد و انتقال برق و دستگاه‌های برقی طبقه‌بندی نشده در جای دیگر.....
62	46	9	0	تولید رادیو و تلویزیون و دستگاه‌ها و وسایل ارتباطی.....
8	4	12	13	تولید ابزار پزشکی و ابزار اپتیکی و ابزار دقیق و ساعت‌های مچی و انواع دیگر ساعت.....
61	24	35	11	تولید وسایل نقلیه موتوری، تریلر و نیم‌تریلر.....
74	51	114	22	تولید سایر وسایل حمل و نقل.....
0	39	47	17	تولید مبلمان و مصنوعات طبقه‌بندی نشده در جای دیگر.....
67	73	2095	69	تولید انرژی.....
17	92	10	3	فعالیت‌های پشتیبانی و کمکی حمل و نقل، فعالیت‌های اژانس‌های مسافرتی.....
0	0	0	0	کامپیوتر و فعالیت‌های مربوطه.....
0	0	0	0	تحقیق و توسعه.....
0	0	0	0	سایر فعالیت‌های خدمات مهندسی.....

E

7-3- میزان اشتغال کارگاه‌های صنعتی دارای پروانه بهره برداری صادر شده⁽¹⁾ توسط سازمان صنعت، معدن و تجارت برحسب نوع فعالیت (دنباله)

فعالیت	1390	1391	1392	1393
جمع	2729	1841	1405	1222
صنایع مواد غذایی و آشامیدنی	686	285	400	328
تولید محصولات از توتون و تنباکو- سیگار	55	45	0	0
تولید منسوجات	26	40	52	9
تولید پوشاک و عمل آوردن و رنگ کردن پوست خردار	103	129	95	14
دباغی و عمل آوردن چرم، ساخت کیف، چمدان، زین و یراق و تولید کفش	0	0	0	0
تولید چوب و محصولات چوبی و چوب پنبه (غیر از مبلمان) و ساخت کالا از نی و مواد حصیری	169	92	147	176
تولید کاغذ و محصولات کاغذی	97	10	101	42
انتشار، چاپ و تکثیر رسانه‌های ضبط شده	0	0	0	0
صنایع تولید زغال کک، پالایشگاه‌های نفت و سوخت‌های هسته‌ای	26	0	0	4
صنایع تولید مواد و محصولات شیمیایی	22	48	15	68
تولید محصولات لاستیکی و پلاستیکی	209	117	144	134
تولید سایر محصولات کانی غیر فلزی	319	472	78	85
تولید فلزات اساسی	540	198	39	121
تولید محصولات فلزی فابریکی بجز ماشین‌آلات و تجهیزات	77	219	40	94
تولید ماشین‌آلات و تجهیزات طبقه بندی نشده در جای دیگر	42	23	49	34
تولید ماشین‌آلات اداری و حسابگر محاسباتی	23	0	0	0
تولید ماشین‌آلات مولد و انتقال برق و دستگاه‌های برقی طبقه بندی نشده در جای دیگر	78	95	6	5
تولید رادیو و تلویزیون و دستگاه‌ها و وسایل ارتباطی	12	0	0	0
تولید ابزار پزشکی و ابزار اپتیکی و ابزار دقیق و ساعت‌های مچی و انواع دیگر ساعت	7	45	43	0
تولید وسایل نقلیه موتوری، تریلر و نیم‌تریلر	177	5	12	5
تولید سایر وسایل حمل و نقل	42	0	0	0
تولید مبلمان و مصنوعات طبقه بندی نشده در جای دیگر	19	18	38	33
بازیافت	0	0	27	29
تولید انرژی	0	0	0	0
فعالیت‌های پشتیبانی و کمکی حمل و نقل، فعالیت‌های آژانس‌های مسافرتی	0	0	119	6
کامپیوتر و فعالیت‌های مربوطه	0	0	0	0
تحقیق و توسعه	0	0	0	0
سایر فعالیت‌های خدمات مهندسی	0	0	0	35

1- اطلاعات سال‌های قبل توسط دستگاه ذی‌ربط تجدید نظر شده است.

مأخذ- سازمان صنعت و معدن استان گیلان.

- سازمان صنعت، معدن و تجارت استان گیلان.

۴-۷- سرمایه‌گذاری کارگاه‌های صنعتی دارای پروانه بهره برداری صادر شده^(۱) توسط سازمان صنعت، معدن و تجارت برحسب نوع فعالیت (میلیون ریال)

1389	1385	1380	1375	فعالیت
1521393	5198263	495169	218242	جمع.....
506796	553089	87402	40525	صنایع مواد غذایی و آشامیدنی.....
0	0	0	0	تولید محصولات ازتونون و تنباکو- سیگار.....
125909	260023	5452	92471	تولید منسوجات.....
5700	18849	11780	3577	تولید پوشاک و عمل آوردن و رنگ کردن پوست خردار.....
0	340	0	0	دباغی و عمل آوردن چرم، ساخت کیف، چمدان، زین و یراق و تولید کفش.....
33783	30161	6015	1154	تولید چوب و محصولات چوبی و چوب پنبه (غیر از مبلمان) و ساخت کالاهای نی و مواد حصیری.....
127051	31832	5851	1072	تولید کاغذ و محصولات کاغذی.....
0	2425	250	0	انتشار، چاپ و تکثیر رسانه‌های ضبط شده.....
0	3705	9435	80	صنایع تولید زغال کک، پالایشگاه‌های نفت و سوخت‌های هسته‌ای.....
34431	29883	3044	1637	صنایع تولید مواد و محصولات شیمیایی.....
160342	186418	10870	620	تولید محصولات لاستیکی و پلاستیکی.....
240901	132534	10704	51774	تولید سایر محصولات کانی غیرفلزی.....
53429	3806105	6966	0	تولید فلزات اساسی.....
129921	61070	2348	520	تولید محصولات فلزی فابریکی بجز ماشین‌آلات و تجهیزات.....
19611	29082	51476	9682	تولید ماشین‌آلات و تجهیزات طبقه‌بندی نشده در جای دیگر.....
0	1140	650	0	تولید ماشین‌آلات اداری و حسابگر محاسباتی.....
14507	6202	443	0	تولید ماشین‌آلات مولد و انتقال برق و دستگاه‌های برقی طبقه‌بندی نشده در جای دیگر.....
2000	350	100	685	تولید رادیو و تلویزیون و دستگاه‌ها و وسایل ارتباطی.....
42270	2500	3950	202	تولید ابزار پزشکی و ابزار اپتیکی و ابزار دقیق و ساعت‌های مچی و انواع دیگر ساعت.....
11625	23387	18473	395	تولید وسایل نقلیه موتوری، تریلر و نیم‌تریلر.....
0	2740	12076	5000	تولید سایر وسایل حمل و نقل.....
11367	3428	247584	8160	تولید مبلمان و مصنوعات طبقه‌بندی نشده در جای دیگر.....
1750	13000	300	688	بازیافت.....
0	0	0	0	تولید انرژی.....
0	0	0	0	فعالیت‌های پشتیبانی و کمکی حمل و نقل، فعالیت‌های آژانس‌های مسافرتی.....
0	0	0	0	کامپیوتر و فعالیت‌های مربوطه.....
0	0	0	0	تحقیق و توسعه.....
0	0	0	0	سایر فعالیت‌های خدمات مهندسی.....

E

۴-۷- سرمایه‌گذاری کارگاه‌های صنعتی دارای پروانه بهره برداری صادر شده^(۱) توسط سازمان صنعت، معدن و تجارت برحسب نوع فعالیت (دنباله)

1393	1392	1391	1390	فعالیت
2813235	1586144	3733700	2824971	جمع
546509	532803	265553	230880	صنایع مواد غذایی و آشامیدنی
0	0	40339	130000	تولید محصولات ازتوتون و تنباکو- سیگار
8450	19049	19440	5149	تولید منسوجات
1785	16066	23179	1317	تولید پوشاک و عمل‌آوردن و رنگ کردن پوست خزدار
0	0	0	0	دباجی و عمل‌آوردن چرم، ساخت کیف، چمدان، زین و یراق و تولید کفش
741137	192505	52456	51454	تولید چوب و محصولات چوبی و چوب پنبه (غیر از میلمان) و ساخت کالا از نی و مواد حصیری
48294	137273	8110	107188	تولید کاغذ و محصولات کاغذی
0	0	0	0	انتشار، چاپ و تکثیر رسانه‌های ضبط شده
765	0	0	15450	صنایع تولید زغال کک، پالایشگاه های نفت و سوخت‌های هسته‌ای
460295	6000	45088	30900	صنایع تولید مواد و محصولات شیمیایی
207204	189745	126638	138700	تولید محصولات لاستیکی و پلاستیکی
142914	59367	2084823	143336	تولید سایر محصولات کانی غیرفلزی
446239	69800	184625	1798989	تولید فلزات اساسی
104755	27402	843746	47622	تولید محصولات فلزی فابریکی بجز ماشین‌آلات و تجهیزات
18256	64045	5977	7970	تولید ماشین‌آلات و تجهیزات طبقه‌بندی نشده در جای دیگر
0	0	0	23648	تولید ماشین‌آلات اداری و حسابگر محاسباتی
6990	6560	7756	19351	تولید ماشین‌آلات مولد و انتقال برق و دستگاه‌های برقی طبقه‌بندی نشده در جای دیگر
0	0	0	5907	تولید رادیو و تلویزیون و دستگاه‌ها و وسایل ارتباطی
0	23020	20800	500	تولید ابزار پزشکی و ابزار اپتیکی و ابزار دقیق و ساعت‌های مچی و انواع دیگر ساعت
8440	2621	1500	40200	تولید وسایل نقلیه موتوری، تریلر و نیم‌تریلر
0	0	0	26000	تولید سایر وسایل حمل و نقل
25948	34266	3670	350	تولید میلمان و مصنوعات طبقه بندی نشده در جای دیگر
19170	19177	0	0	بازیافت
0	0	0	0	تولید انرژی
10240	186445	0	0	فعالیت‌های پشتیبانی و کمکی حمل و نقل، فعالیت‌های آژانس‌های مسافرتی
0	0	0	0	کامپیوتر و فعالیت‌های مربوطه
0	0	0	0	تحقیق و توسعه
15844	0	0	0	سایر فعالیت‌های خدمات مهندسی

1- اطلاعات سال‌های قبل توسط دستگاه ذی‌ربط تجدید نظر شده است.

مأخذ- سازمان صنعت و معدن استان گیلان.

- سازمان صنعت، معدن و تجارت استان گیلان

۵-۷- تعداد کارگاه‌های صنعتی دارای ده نفر کارکن و بیش تر برحسب نوع فعالیت، نحوه مالکیت و طبقات کارکن

سال و فعالیت	کل کارگاه‌ها		
	جمع	10-49 نفر	50-99 نفر
1375 ^(۱)	۱۲۵۷۹	۳۱۱	۷۱
1380.....	۵۴۰	۳۸۴	۷۹
1385.....	۵۶۵	۴۴۶	۵۵
1388.....	۵۱۰	۳۵۹	۷۰
1389.....	۴۷۶	۳۲۸	۶۷
1390.....	۵۳۶	۳۷۵	۸۶
1391.....	۵۶۳	۳۹۹	۸۰
1392.....	542	389	66
صنایع مواد غذایی و آشامیدنی.....	210	174	15
تولید محصولات از توتون و تنباکو- سیگار.....	۰	۰	۰
تولید منسوجات.....	29	16	3
تولید پوشاک و عمل آوردن و رنگ کردن پوست خردار.....	12	9	1
دباغی و عمل آوردن چرم، ساخت کیف، چمدان، زین و براق و تولید کفش.....	0	0	0
تولید چوب و محصولات چوبی و چوب‌پنبه (غیر از مبلمان) و ساخت کالا از نی و مواد حصیری.....	20	13	3
تولید کاغذ و محصولات کاغذی.....	17	11	3
انتشار، چاپ و تکثیر رسانه‌های ضبط شده.....	۰	۰	۰
صنایع تولید زغال کک، پالایشگاه‌های نفت و سوخت‌های هسته‌ای.....	۰	۰	۰
صنایع تولید مواد و محصولات شیمیایی.....	24	15	3
تولید محصولات لاستیکی و پلاستیکی.....	52	39	4
تولید سایر محصولات کانی غیر فلزی.....	57	40	10
تولید فلزات اساسی.....	13	6	2
تولید محصولات فلزی فابریکی بجز ماشین‌آلات و تجهیزات.....	29	17	9
تولید ماشین‌آلات و تجهیزات طبقه بندی نشده در جای دیگر.....	19	11	3
تولید ماشین‌آلات اداری و حسابگر محاسباتی.....	0	0	0
تولید ماشین‌آلات مولد و انتقال برق و دستگاه‌های برقی طبقه بندی نشده در جای دیگر.....	16	9	2
تولید رادیو و تلویزیون و دستگاه‌ها و وسایل ارتباطی.....	۰	۰	۰
تولید ابزار پزشکی و ابزار اپتیکی و ابزار دقیق و ساعت‌های مچی و انواع دیگر ساعت.....	4	2	1
تولید وسایل نقلیه موتوری، تریلر و نیم‌تریلر.....	13	4	5
تولید سایر وسایل حمل و نقل.....	۰	۰	۰
تولید مبلمان و مصنوعات طبقه بندی نشده در جای دیگر.....	16	14	0
بازیافت.....	۰	۰	۰
سایر فعالیت‌ها.....	11	9	2

E

۵-۷- تعداد کارگاه های صنعتی دارای ده نفر کارکن و بیش تر برحسب نوع فعالیت، نحوه مالکیت و طبقات کارکن (دنباله)

سال و فعالیت	خصوصی			جمع
	100 نفر و بیش تر	50-99 نفر	10-49 نفر	
.....	۴۹	۶۳	۳۰۰	۱۲۴۸۸
.....	۵۵	۶۹	۳۷۸	۵۰۲
.....	۵۹	۵۰	۴۴۱	۵۵۰
.....	۷۷	۶۸	۳۵۵	۵۰۰
.....	۷۷	۶۵	۳۲۴	۴۶۶
.....	۷۳	۸۳	۳۷۳	۵۲۹
.....	۸۱	۷۸	۳۹۷	۵۵۶
.....	81	64	385	530
.....	18	14	173	205
..... صنایع مواد غذایی و آشامیدنی	∅	∅	∅	∅
..... تولید محصولات ازتوتون و تنباکو- سیگار	∅	∅	∅	∅
..... تولید منسوجات	10	3	16	29
..... تولید پوشاک و عمل آوردن و رنگ کردن پوست خردار	2	1	9	12
..... دباغی و عمل آوردن چرم، ساخت کیف، چمدان، زین و براق و تولید کفش	0	0	0	0
..... تولید چوب و محصولات چوبی و چوب پنبه (غیر از مبلمان) و ساخت کالا از نی و مواد حصیری	3	3	13	19
..... تولید کاغذ و محصولات کاغذی	3	3	11	17
..... انتشار، چاپ و تکثیر رسانه های ضبط شده صنایع تولید زغال کک، پالایشگاه های نفت و سوخت های هسته ای	∅	∅	∅	∅
..... صنایع تولید مواد و محصولات شیمیایی	6	3	15	24
..... تولید محصولات لاستیکی و پلاستیکی	9	4	39	52
..... تولید سایر محصولات کانی غیر فلزی	6	10	37	53
..... تولید فلزات اساسی	5	2	6	13
..... تولید محصولات فلزی فابریکی بجز ماشین آلات و تجهیزات	3	9	17	29
..... تولید ماشین آلات و تجهیزات طبقه بندی نشده در جای دیگر	5	3	11	19
..... تولید ماشین آلات اداری و حسابگر محاسباتی	0	0	0	0
..... تولید ماشین آلات مولد و انتقال برق و دستگاه های برقی طبقه بندی نشده در جای دیگر	4	2	9	15
..... تولید رادیو و تلویزیون و دستگاه ها و وسایل ارتباطی	∅	∅	∅	∅
..... تولید ابزار پزشکی و ابزار اپتیکی و ابزار دقیق و ساعت های مچی و انواع دیگر ساعت	1	1	2	4
..... تولید وسایل نقلیه موتوری، تریلر و نیم تریلر	4	5	4	13
..... تولید سایر وسایل حمل و نقل	∅	∅	∅	∅
..... تولید مبلمان و مصنوعات طبقه بندی نشده در جای دیگر	2	0	14	16
..... بازیافت	∅	∅	∅	∅
..... سایر فعالیت ها	0	1	9	10

E

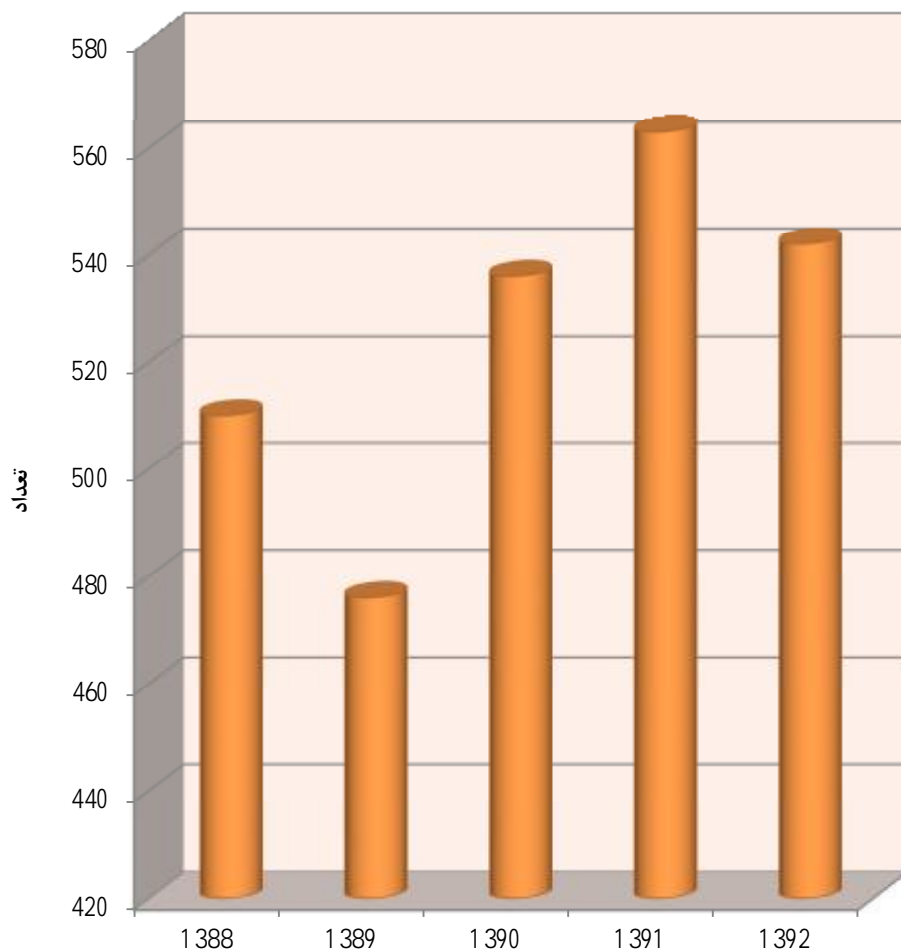
۵-۷- تعداد کارگاه‌های صنعتی دارای ده نفر کارکن و بیش تر بر حسب نوع فعالیت، نحوه مالکیت و طبقات کارکن (دنباله)

سال و فعالیت	عمومی		
	جمع	10-49 نفر	50-99 نفر
..... 1375 ^(۱)	90	11	8
..... 1380	38	6	10
..... 1385	15	5	5
..... 1388	10	4	2
..... 1389	10	4	2
..... 1390	7	2	3
..... 1391	7	2	2
..... 1392	12	4	2
..... صنایع مواد غذایی و آشامیدنی	5	1	1
..... تولید محصولات از توتون و تنباکو- سیگار	0	0	0
..... تولید منسوجات	0	0	0
..... تولید پوشاک و عمل آوردن و رنگ کردن پوست خردار	0	0	0
..... دباغی و عمل آوردن چرم، ساخت کیف، چمدان، زین و یراق و تولید کفش	0	0	0
..... تولید چوب و محصولات چوبی و چوب‌پنبه (غیر از مبلمان) و ساخت کالا از نی و مواد حصیری	1	0	0
..... تولید کاغذ و محصولات کاغذی	0	0	0
..... انتشار، چاپ و تکثیر رسانه‌های ضبط شده	0	0	0
..... صنایع تولید زغال کک، پالایشگاه‌های نفت و سوخت‌های هسته‌ای	0	0	0
..... صنایع تولید مواد و محصولات شیمیایی	0	0	0
..... تولید محصولات لاستیکی و پلاستیکی	0	0	0
..... تولید سایر محصولات کانی غیر فلزی	4	3	1
..... تولید فلزات اساسی	0	0	0
..... تولید محصولات فلزی فابریکی بجز ماشین‌آلات و تجهیزات	0	0	0
..... تولید ماشین‌آلات و تجهیزات طبقه بندی نشده در جای دیگر	0	0	0
..... تولید ماشین‌آلات اداری و حسابگر محاسباتی	0	0	0
..... تولید ماشین‌آلات مولد و انتقال برق و دستگاه‌های برقی طبقه بندی نشده در جای دیگر	1	0	0
..... تولید رادیو و تلویزیون و دستگاه‌ها و وسایل ارتباطی	0	0	0
..... تولید ابزار پزشکی و ابزار اپتیکی و ابزار دقیق و ساعت‌های مچی و انواع دیگر ساعت	0	0	0
..... تولید وسایل نقلیه موتوری، تریلر و نیم‌تریلر	0	0	0
..... تولید سایر وسایل حمل و نقل	0	0	0
..... تولید مبلمان و مصنوعات طبقه بندی نشده در جای دیگر	0	0	0
..... بازیافت	0	0	0
..... سایر فعالیت‌ها	1	0	1

1- تفاوت در سرجمع با اجزاء مربوط به کارگاه‌های صنعتی دارای 9 - 7 نفر کارکن است. مأخذ- مرکز آمار ایران. (رم)

- مرکز آمار ایران، دفتر صنعت، معدن و امور زیربنایی.

۷-۲- تعداد کارگاه‌های صنعتی دارای ده نفر کارکن و بیش تر



مبنا : جدول ۷-۵

7-6- تعداد کارگاه‌های صنعتی دارای ده نفر کارکن و بیش تر برحسب نحوه مالکیت، طبقات کارکن و شهرستان: ۱۳۹۳

کل کارگاه‌ها				شهرستان
100 نفر و بیش تر	50-99 نفر	10-49 نفر	جمع	
87	66	⁽¹⁾ 389	542	کل استان
3	2	000	5	آستانه اشرفیه
8	4	000	12	بندرانزلی
2	5	000	7	تالش
56	27	000	83	رشت
4	7	000	11	رودبار
2	4	000	6	رودسر
1	5	000	6	صومعه سرا
8	4	000	12	لاهیجان
3	8	000	11	سایر ⁽¹⁾

خصوصی				شهرستان
100 نفر و بیش تر	50-99 نفر	10-49 نفر	جمع	
87	64	⁽¹⁾ 385	530	کل استان
3	2	000	5	آستانه اشرفیه
7	3	000	10	بندرانزلی
1	5	000	6	تالش
53	27	000	80	رشت
3	7	000	10	رودبار
2	3	000	5	رودسر
1	5	000	6	صومعه سرا
8	4	000	12	لاهیجان
3	8	000	11	سایر ⁽¹⁾

عمومی				شهرستان
100 نفر و بیش تر	50-99 نفر	10-49 نفر	جمع	
6	2	⁽¹⁾ 4	12	کل استان
1	1	000	2	بندرانزلی
1	0	000	1	تالش
3	0	000	3	رشت
1	0	000	1	رودبار
0	1	000	1	رودسر

1- تا زمان انتشار نشریه اطلاعات تعداد کارگاه‌های 10-49 نفر بر حسب شهرستان از سوی مرکز آمار ایران ارائه نشده است، به همین دلیل سرجمع کارگاه‌ها، با اجزاء شهرستانی اختلاف وجود دارد.
 2- به دلیل حفظ محرمانگی در شهرستان‌هایی که کمتر از 2 کارگاه وجود داشته، اطلاعات آن‌ها به صورت کلی در سایر آمده است. و همچنین آن شهرستان‌ها حذف شده‌اند.
 مأخذ- مرکز آمار ایران، دفتر صنعت، معدن و زیربنایی.

7-7- تعداد شاغلان کارگاه‌های صنعتی دارای ده نفر کارکن و بیش‌تر برحسب مزد و حقوق‌بگیران و کارکنان بدون مزد و حقوق و جنس

مزد و حقوق‌بگیران			کل شاغلان	سال و طبقات کارکن
زن	مرد	مرد و زن		
000	000	000	000 1375
5710	35962	41672	41988 1380
4915	25210	30125	30549 1385
5354	28200	33554	33712 1388
5216	26796	32012	32266 1389
5221	27312	32533	33012 1390
5976	26963	32939	33387 1391
6055	26609	32664	33021 1392
1696	6704	8400	8734 نفر 10-49
878	3664	4542	4562 نفر 50-99
3481	16241	19722	19725 نفر و بیش‌تر

کارکنان بدون مزد و حقوق			سال و طبقات کارکن	
زن	مرد	مرد و زن		
000		000	000 1375
41		275	316 1380
30		394	424 1385
9		149	158 1388
11		243	254 1389
40		439	479 1390
27		421	448 1391
28		329	357 1392
28		306	334 نفر 10-49
0		20	20 نفر 50-99
0		3	3 نفر و بیش‌تر

مأخذ - مرکز آمار ایران، (ر.م).

- مرکز آمار ایران، دفتر صنعت، معدن و زیربنایی.

7-8- تعداد شاغلان کارگاه‌های صنعتی دارای ده نفر کارکن و بیش تر برحسب نوع فعالیت و طبقات کارکن: 1392

فعالیت	جمع	10-49 نفر	50-99 نفر	100 نفر و بیش تر
جمع	33021	8734	4562	19725
صنایع مواد غذایی و آشامیدنی	8447	3826	1055	3566
تولید محصولات از توتون و تنباکو - سیگار	40	40	0	0
تولید منسوجات	2346	359	174	1813
تولید پوشاک و عمل آوردن و رنگ کردن پوست خزدار	663	264	51	348
دباغی و عمل آوردن چرم، ساخت کیف، چمدان، زین و یراق و تولید کفش	0	0	0	0
تولید چوب و محصولات چوبی و چوب پنبه (غیر از میلان) و ساخت کالا از نی و مواد حصیری	1220	315	202	703
تولید کاغذ و محصولات کاغذی	1548	218	242	1088
انتشار، چاپ و تکثیر رسانه‌های ضبط شده	28	28	0	0
صنایع تولید زغال کک، پالایشگاه‌های نفت و سوخت‌های هسته‌ای	114	57	57	0
صنایع تولید مواد و محصولات شیمیایی	2174	342	223	1609
تولید محصولات لاستیکی و پلاستیکی	3137	906	286	1945
تولید سایر محصولات کانی غیر فلزی	3208	1013	681	1514
تولید فلزات اساسی	2313	204	124	1985
تولید محصولات فلزی فابریکی بجز ماشین‌آلات و تجهیزات	2386	354	580	1452
تولید ماشین‌آلات و تجهیزات طبقه‌بندی نشده در جای دیگر	1725	272	201	1252
تولید ماشین‌آلات اداری و حسابگر محاسباتی	0	0	0	0
تولید ماشین‌آلات مولد و انتقال برق و دستگاه‌های برقی طبقه‌بندی نشده در جای دیگر	1368	134	132	1102
تولید رادیو و تلویزیون و دستگاه‌ها و وسایل ارتباطی	16	16	0	0
تولید ابزار پزشکی و ابزار اپتیکی و ابزار دقیق و ساعت‌های مچی و انواع دیگر ساعت	254	62	69	123
تولید وسایل نقلیه موتوری، تریلر و نیم‌تریلر	1481	75	415	991
تولید سایر وسایل حمل و نقل	70	0	70	0
تولید میلان و مصنوعات طبقه‌بندی نشده در جای دیگر	440	206	0	234
باز یافت	43	43	0	0

مأخذ - مرکز آمار ایران. دفتر صنعت، معدن و زیربنایی.

7- صنعت سالنامه آماری استان گیلان - 1393

7-9- تعداد شاغلان کارگاه‌های صنعتی دارای ده نفر کارکن و بیش‌تر برحسب شهرستان و طبقات کارکن: 1392

شهرستان	جمع	10-49 نفر	50-99 نفر	100 نفر و بیش‌تر
کل استان.....	33021	⁽¹⁾ 8734	4562	19725
آستارا.....	92	000	92	0
آستانه اشرفیه.....	590	000	116	474
املش.....	206	000	50	156
بندر انزلی.....	1586	000	291	1295
تالش.....	1295	000	1931	14101
رشت.....	16032	000	58	0
رضوانشهر.....	58	000	475	751
رودبار.....	1226	000	279	301
رودسر.....	580	000	58	162
سیاهکل.....	220	000	72	0
شفت.....	72	000	302	202
صومعه سرا.....	504	000	325	970
فومن.....	294	000	0	294
لاهیجان.....	1328	000	309	1019
لنگرود.....	204	000	204	0
ماسال.....	0	000	0	0

1- تا زمان انتشار نشریه اطلاعات تعداد شاغلان 10-49 نفر برحسب شهرستان از سوی مرکز آمار ایران ارائه نشده است، به همین دلیل سرجمع شاغلان، با اجزاء شهرستانی اختلاف وجود دارد. مأخذ- مرکز آمار ایران، دفتر صنعت، معدن و زیربنایی.

7-10- جبران خدمات مزد و حقوق بگیران کارگاه‌های صنعتی دارای ده نفر کارکن و بیش‌تر
برحسب طبقات کارکن و جنس (میلیون ریال)

مرد و زن			سال و طبقات کارکن
سایر پرداختی‌ها	مزد و حقوق	جمع	
000	000	000 1375
324847	432445	757292 1380
520389	759905	1280294 1385
728001	1375770	2103771 1388
945448	1876505	2821953 1389
968342	1670484	2638826 1390
1295409	1988332	3283741 1391
1417311	2582766	400076 1392
211248	557088	768336 10 نفر -49
151240	337063	488303 50 نفر -99
1054823	1688615	2743437 100 نفر و بیش‌تر

زن			مرد			سال و طبقات کارکن
سایر پرداختی‌ها	مزد و حقوق	جمع	سایر پرداختی‌ها	مزد و حقوق	جمع	
000	000	000	000	000	000 1375
32302	49858	82160	292545	382587	675132 1380
70679	113052	183731	449710	646853	1096563 1385
92255	208448	300703	635746	1167322	1803068 1388
119861	255072	374933	825587	1621433	2447020 1389
132012	256471	388483	836330	1414013	2250343 1390
201385	340906	542291	1094025	1647426	2741450 1391
221604	461429	683034	1195706	2121336	3317042 1392
40234	107064	147299	171014	450024	621037 10 نفر -49
20916	57007	77923	130324	280056	410380 50 نفر -99
160454	297358	457812	894368	1391257	2285625 100 نفر و بیش‌تر

مأخذ - مرکز آمار ایران (برم).

- مرکز آمار ایران. دفتر صنعت، معدن و زیربنایی.

7-11- جبران خدمات مزد و حقوق‌بگیران کارگاه‌های صنعتی دارای ده نفر کارکن و بیش‌تر برحسب نوع فعالیت و طبقات کارکن: 1392 (میلیون ریال)

فعالیت	جمع	10-49 نفر	50-99 نفر	100 نفر و بیش‌تر
جمع	400076	768336	488303	2743437
صنایع مواد غذایی و آشامیدنی	833166	326058	109103	398005
تولید محصولات از توتون و تنباکو - سیگار	6114	6114	0	0
تولید منسوجات	242090	31421	12096	198574
تولید پوشاک و عمل‌آوردن و رنگ کردن پوست خردار	55494	18530	4337	32627
دباغی و عمل‌آوردن چرم، ساخت کیف، چمدان، زین و یراق و تولید کفش	0	0	0	0
تولید چوب و محصولات چوبی و چوب‌پنبه (غیر از مبلمان) و ساخت کالا از نی و مواد حصیری	127049	26745	20883	79421
تولید کاغذ و محصولات کاغذی	248591	19604	22495	206492
انتشار، چاپ و تکثیر رسانه‌های ضبط شده	2469	2469	0	0
صنایع تولید زغال کک، پالایشگاه‌های نفت و سوخت‌های هسته‌ای	14275	7921	6354	0
صنایع تولید مواد و محصولات شیمیایی	422377	33786	20337	368254
تولید محصولات لاستیکی و پلاستیکی	340217	77400	29297	233519
تولید سایر محصولات کانی غیرفلزی	404834	96342	81510	226982
تولید فلزات اساسی	319535	18427	15257	285851
تولید محصولات فلزی فابریکی بجز ماشین‌آلات و تجهیزات	301581	29733	60749	211099
تولید ماشین‌آلات و تجهیزات طبقه‌بندی نشده در جای دیگر	207833	25888	28472	153472
تولید ماشین‌آلات اداری و حسابگر محاسباتی	0	0	0	0
تولید ماشین‌آلات مولد و انتقال برق و دستگاه‌های برقی طبقه‌بندی نشده در جای دیگر	180843	14074	10711	156059
تولید رادیو و تلویزیون و دستگاه‌ها و وسایل ارتباطی	1122	1122	0	0
تولید ابزار پزشکی و ابزار اپتیکی و ابزار دقیق و ساعت‌های مچی و انواع دیگر ساعت	18700	6200	5264	7236
تولید وسایل نقلیه موتوری، تریلر و نیم‌تریلر	202994	7021	41823	154149
تولید سایر وسایل حمل و نقل	19613	0	19613	0
تولید مبلمان و مصنوعات طبقه‌بندی نشده در جای دیگر	48018	16321	0	31698
بازیافت	3160	3160	0	0

مأخذ- مرکز آمار ایران، دفتر صنعت، معدن و زیربنایی.

12-7- سرمایه‌گذاری (تغییرات اموال سرمایه‌ای) کارگاه‌های صنعتی دارای ده نفر کارکن و بیش‌تر برحسب نوع اموال سرمایه‌ای و طبقات کارکن (میلیون ریال)

تجهیزات اداری	ماشین‌آلات و ...	جمع	سال و طبقات کارکن
000	000	000 1375
9788	169482	247485 1380
15832	474011	646322 1385
28115	400950	759326 1388
38075	843409	2068739 1389
21140	737544	932337 1390
45355	⁽¹⁾ 743169	1033633 1391
59002	937055	1425458 1392
4725	221301	350441 10 نفر -49
4955	77279	114100 50 نفر -99
49322	638475	960918 100 نفر و بیش‌تر

نرم‌افزارهای کامپیوتری	زمین	ساختمان (بدون زمین)	وسایل نقلیه	سال و طبقات کارکن
000	000	000	000 1375
352	1294	52927	13641 1380
1864	15689	102919	36006 1385
2375	1169	282507	44211 1388
6047	45350	1092467	43391 1389
3032	13569	93661	63391 1390
10872	2189	220096	11952 1391
8410	46112	338332	36547 1392
3874	5414	111510	3617 10 نفر -49
1204	2913	14147	13602 50 نفر -99
3332	37785	212676	19329 100 نفر و بیش‌تر

۱- آمار اصلاح شده است.

مأخذ - مرکز آمار ایران. (ب.م).

- مرکز آمار ایران. دفتر صنعت، معدن و زیربنایی.

13-7- سرمایه‌گذاری (تغییرات اموال سرمایه‌ای) کارگاه‌های صنعتی دارای ده نفر کارکن و بیش‌تر برحسب نوع فعالیت و طبقات کارکن: 1392 (میلیون ریال)

فعالیت	جمع	10-49 نفر	50-99 نفر	100 نفر و بیش‌تر
جمع	1425458	350441	114100	960918
صنایع مواد غذایی و آشامیدنی	289618	205415	14000	70204
تولید محصولات از توتون و تنباکو - سیگار	349	349	0	0
تولید منسوجات	35399	2813	2143	30444
تولید پوشاک و عمل آوردن و رنگ کردن پوست خزدار	2527	815	290	1422
دباغی و عمل آوردن چرم، ساخت کیف، چمدان، زین و یراق و تولید کفش	0	0	0	0
تولید چوب و محصولات چوبی و چوب پنبه (غیر از مبلمان) و ساخت کالا از نی و مواد حصیری	173499	5942	296	167261
تولید کاغذ و محصولات کاغذی	56857	2210	2739	51909
انتشار، چاپ و تکثیر رسانه‌های ضبط شده	0	0	0	0
صنایع تولید زغال کک، پالایشگاه‌های نفت و سوخت‌های هسته‌ای	636	401	235	0
صنایع تولید مواد و محصولات شیمیایی	164480	1663	28	162789
تولید محصولات لاستیکی و پلاستیکی	153407	54062	-1242	100587
تولید سایر محصولات کانی غیرفلزی	93769	27046	38925	27799
تولید فلزات اساسی	118620	11600	5060	101960
تولید محصولات فلزی فابریکی بجز ماشین‌آلات و تجهیزات	204616	2352	32910	169354
تولید ماشین‌آلات و تجهیزات طبقه بندی نشده در جای دیگر	77252	30572	3605	43075
تولید ماشین‌آلات اداری و حسابگر محاسباتی	0	0	0	0
تولید ماشین‌آلات مولد و انتقال برق و دستگاه‌های برقی طبقه بندی نشده در جای دیگر	23739	3202	2436	18102
تولید رادیو و تلویزیون و دستگاه‌ها و وسایل ارتباطی	0	0	0	0
تولید ابزار پزشکی و ابزار اپتیکی و ابزار دقیق و ساعت‌های مچی و انواع دیگر ساعت	2850	0	2200	650
تولید وسایل نقلیه موتوری، تریلر و نیم‌تریلر	26118	279	10477	15363
تولید سایر وسایل حمل و نقل	0	0	0	0
تولید مبلمان و مصنوعات طبقه بندی نشده در جای دیگر	1542	1542	0	0
بازیافت	179	179	0	0

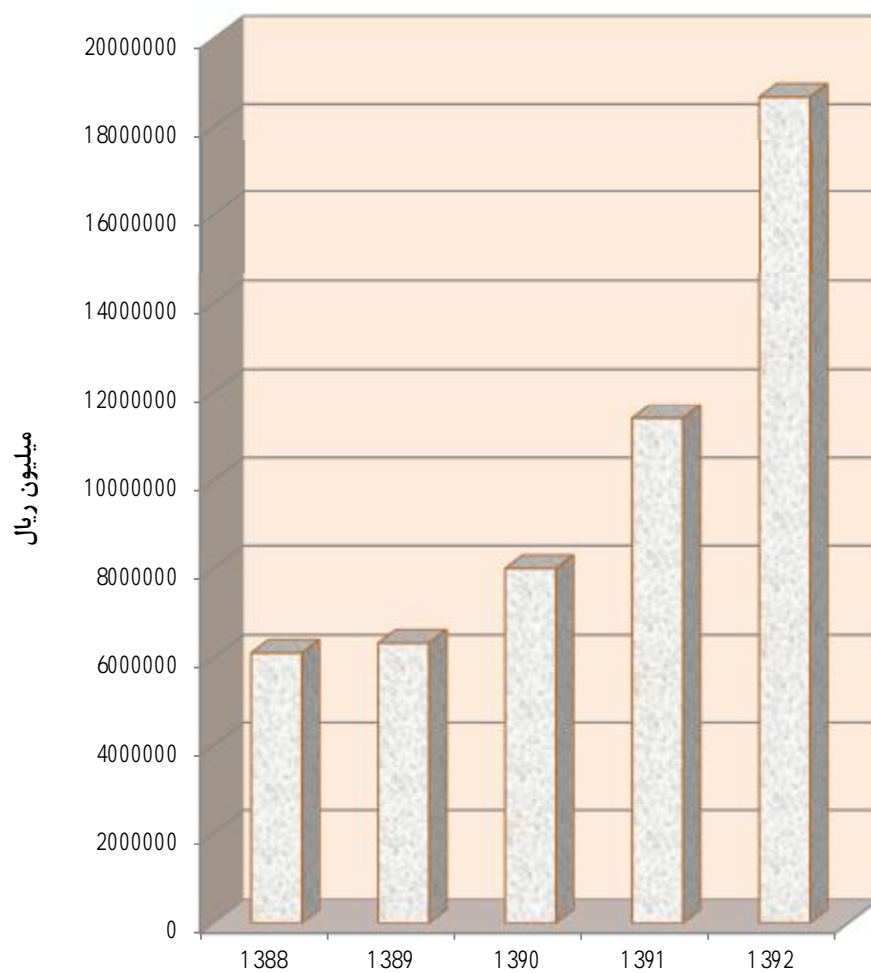
مأخذ- مرکز آمار ایران، دفتر صنعت، معدن و زیربنایی.

14-7- ارزش افزوده فعالیت صنعتی کارگاه‌های صنعتی دارای ده نفر کارکن و بیش تر برحسب نوع فعالیت و طبقات کارکن (میلیون ریال)

سال و فعالیت	جمع	10-49 نفر	50-99 نفر	100 نفر و بیش تر
.....	000	000	000	000
.....	1602206	242110	183868	1176228
.....	3393495	530225	361401	2501868
.....	6109310	882883	838278	4388148
.....	6332089	894839	900115	4537135
.....	8006350	1103858	1285270	5617222
.....	11406748	1523167	1471132	8412448
.....	18683450	2342536	1581656	14759258
.....	2491690	973237	551722	966731
.....	13023	13023	0	0
.....	475320	82248	18285	374788
.....	299407	203556	5028	90822
.....	0	0	0	0
.....	494308	47076	47653	399579
.....	657340	41136	49240	566964
.....	4503	4503	0	0
.....	49682	21327	28355	0
.....	3565164	120703	85692	3358770
.....	1079971	250342	71911	757718
.....	1353325	257760	313106	782458
.....	1660186	68238	27822	1564126
.....	1754061	47194	120169	1586698
.....	1491941	40915	65358	1385668
.....	0	0	0	0
.....	1585996	98909	16802	1470285
.....	2671	2671	0	0
.....	71748	10620	14696	46433
.....	1453443	19679	108088	1325676
.....	57731	0	57731	0
.....	117288	34745	0	82542
.....	4654	4654	0	0

مأخذ- مرکز آمار ایران، دفتر صنعت، معدن و زیربنایی.

3-7- ارزش افزوده فعالیت صنعتی کارگاه‌های صنعتی 10 نفر کارکن و بیش‌تر
استان گیلان



منبع: جدول ۱۴-۷

۱۵-۷- مقدار تولید کالاهای منتخب صنعتی

1388	1385	1380	1375	واحد	کالا
000	000	000	000	تن	کنسرو ماهی (تن - ساردین).....
000	000	000	000	تن	شیر پاستوریزه.....
000	000	000	000	تن	روغن نباتی.....
000	000	000	000	هزارتن	قند و شکر.....
000	000	000	000	میلیون بطری	نوشابه گازدار غیرالکلی (بجز دوغ).....
000	000	000	000	میلیون بطری	ماءالشعیر.....
000	000	000	000	میلیون نخ	سیگار.....
000	000	000	000	تن	انواع نخ.....
000	000	000	000	میلیون متر	پارچه تکمیل شده.....
000	000	000	000	هزارمترمربع	فرش ماشینی.....
000	000	000	000	هزارمترمربع	موکت.....
000	000	000	000	هزارتخته	پتو.....
000	000	000	000	تن	انواع کاغذ.....
000	000	000	000	تن	پودر پاک کننده.....
000	000	000	000	تن	صابون.....
000	000	000	000	میلیون قوطی	کبریت.....
000	000	000	000	هزارتن	سیمان.....
000	000	000	000	هزارمترمربع	کاشی و سرامیک.....
000	000	000	000	دستگاه	کمباین.....
000	000	000	000	دستگاه	تراکتور.....
000	000	000	000	دستگاه	ماشین آلات راه سازی.....
000	000	000	000	دستگاه	ماشین لباسشویی.....
000	000	000	000	هزارعدد	کلید و پرز.....
000	000	000	000	دستگاه	رادیو و رادیو ضبط.....
000	000	000	000	دستگاه	تلویزیون رنگی.....
000	000	000	000	دستگاه	کنتور آب.....
000	000	000	000	دستگاه	کنتور برق.....
000	000	000	000	دستگاه	اتومبیل سواری و جیپ.....
000	000	000	000	دستگاه	آمبولانس.....
000	000	000	000	دستگاه	کامیون و کامیونت.....
000	000	000	000	دستگاه	اتوبوس.....
000	000	000	000	دستگاه	مینی بوس.....
000	000	000	000	دستگاه	وانت.....
000	000	000	000	هزار تن	فولاد خام.....

E

۱۵-۷- مقدار تولید کالاهای منتخب صنعتی (دنباله)

1392	1391	1390	1389	واحد	کالا
000	000	000	000	تن	کنسرو ماهی (تن - ساردین).....
000	000	000	000	تن	شیر پاستوریزه.....
000	000	000	000	تن	روغن نباتی.....
000	000	000	000	هزارتن	قند و شکر.....
000	000	000	000	میلیون بطری	نوشابه گازدار غیرالکلی (بجز دوغ).....
000	000	000	000	میلیون بطری	ماءالشعیر.....
000	000	000	000	میلیون نخ	سیگارت.....
000	000	000	000	تن	انواع نخ.....
000	000	000	000	میلیون متر	پارچه تکمیل شده.....
000	000	000	000	هزارمترمربع	فرش ماشینی.....
000	000	000	000	هزارمترمربع	موکت.....
000	000	000	000	هزارتخته	پتو.....
000	000	000	000	تن	انواع کاغذ.....
000	000	000	000	تن	پودر پاک کننده.....
000	000	000	000	تن	صابون.....
000	000	000	000	میلیون قوطی	کبریت.....
000	000	000	000	هزارتن	سیمان.....
000	000	000	000	هزارمترمربع	کاشی و سرامیک.....
000	000	000	000	دستگاه	کمباین.....
000	000	000	000	دستگاه	تراکتور.....
000	000	000	000	دستگاه	ماشین آلات راه سازی.....
000	000	000	000	دستگاه	ماشین لباسشویی.....
000	000	000	000	هزار عدد	کلید و پریز.....
000	000	000	000	دستگاه	رادیو و رادیو ضبط.....
000	000	000	000	دستگاه	تلویزیون رنگی.....
000	000	000	000	دستگاه	کنتور آب.....
000	000	000	000	دستگاه	کنتور برق.....
000	000	000	000	دستگاه	اتومبیل سواری و جیپ.....
000	000	000	000	دستگاه	آمبولانس.....
000	000	000	000	دستگاه	کامیون و کامیونت.....
000	000	000	000	دستگاه	اتوبوس.....
000	000	000	000	دستگاه	مینی بوس.....
000	000	000	000	دستگاه	وانت.....
000	000	000	000	هزار تن	فولاد خام.....

ماخذ - مرکز آمار ایران.

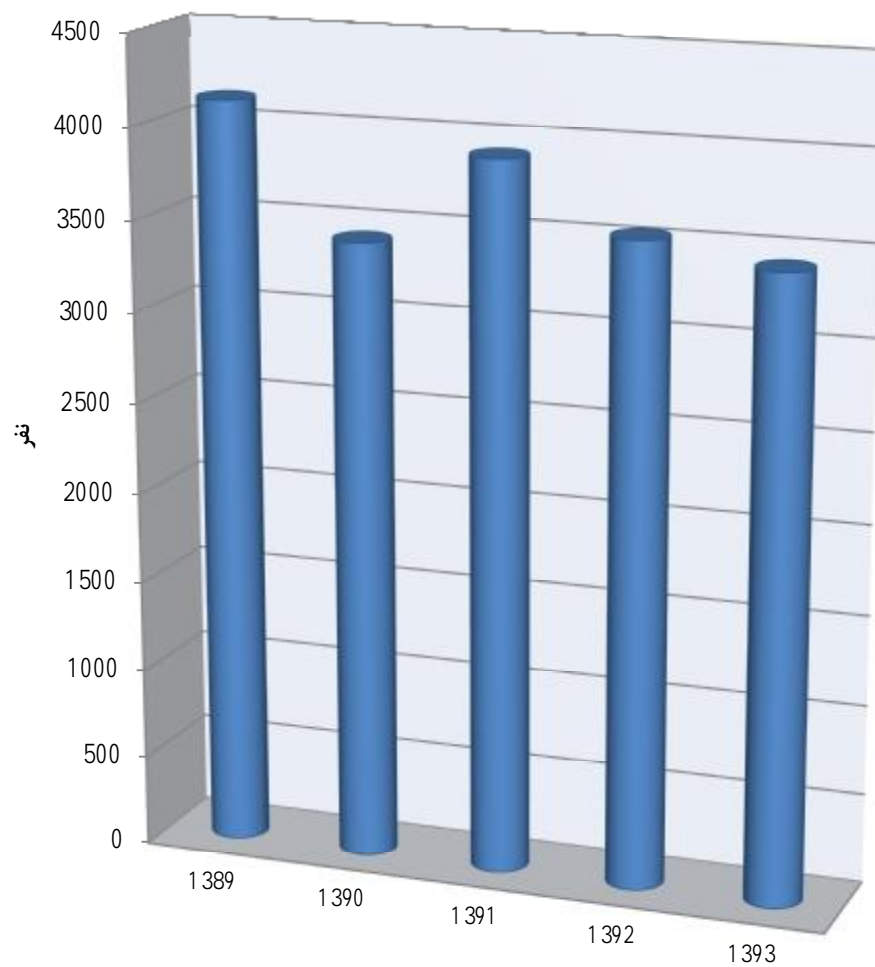
7-16- مشخصات عمومی شرکت‌های تعاونی فعال صنعتی و فرش دستباف در پایان سال

فرش دستباف				صنعتی				سال و شهرستان
سرمایه (هزارریال)	شاغلان	اعضاء	تعداد	سرمایه (هزارریال)	شاغلان	اعضاء	تعداد	
۱۴۹۳۰۰	۲۷	۱۰۷	۳	۷۰۴۰۳۹۵	۷۸۶	۲۴۸۸	۶۹ 1375
۳۹۶۴۰۰	۸۹	۳۱۸	۹	۱۲۶۴۸۲۶۵	۱۷۰۲	۵۱۴۰	۱۳۰ 1380
۷۹۰۴۰۵	۲۰۴	۴۰۸	۲۱	۲۷۸۸۲۶۷۲	۳۹۰۲	۷۳۸۱	۳۴۸ 1385
۸۸۱۵۰	۱۹۱	۲۱۳	۲۶	۷۲۸۹۹۳۴۰	۳۹۴۴	۴۵۱۷	۴۴۱ 1389
۱۳۶۹۷۰	۲۲۸	۲۶۵	۳۳	۸۲۹۰۰۲۷۷	۳۱۹۲	۳۷۳۳	۴۰۵ 1390
۱۷۸۰۷۰	۳۵۶	۳۵۳	۴۷	۱۱۶۴۲۶۷۰۱	۳۵۵۷	۴۲۹۰	۵۰۱ 1391
۲۹۵۴۲۰	۴۰۰	۳۸۱	۴۷	۱۰۴۳۳۴۶۶۱	۳۱۳۹	۴۶۲۲	۴۴۲ 1392
299870	412	440	48	95325637	3017	4078	399 1393
6600	20	65	3	70800	63	433	12 آستارا
8700	80	29	4	2090100	205	113	15 آستانه اشرفیه
450	2	7	1	990800	126	438	13 املش
0	0	0	0	16799646	204	173	23 بندرانزلی
35620	18	29	4	21222445	251	427	53 تالش
21800	25	36	5	25447300	551	841	76 رشت
25450	47	52	2	247300	101	125	16 رضوانشهر
21900	16	17	2	13288705	296	291	40 رودبار
0	0	0	0	4550	23	21	3 رودسر
4800	22	22	1	505010	111	103	14 سیاهکل
110500	20	21	3	2755881	187	143	20 شفت
2800	12	14	2	174500	47	74	10 صومعه سرا
41300	61	64	9	8549600	277	286	38 فومن
12600	65	49	7	89100	157	85	10 لاهیجان
2100	4	7	1	1476100	198	185	22 لنگرود
5250	20	28	4	1613800	220	340	34 ماسال

مأخذ - اداره کل تعاون استان گیلان.

- اداره کل تعاون، کار و رفاه اجتماعی استان گیلان.

۷-۴- شاغلان شرکت‌های تعاونی فعال صنعتی و فرش دستبافت



مبنا: جدول ۱۶-۷