

فصل ١٦

آموزش

۱۶- آموزش

مقدمه:

نخستین بار در سال ۱۲۹۰ هجری شمسی، مجلس شورای ملی وقت، قانون تعلیمات اجباری را تصویب کرد. سپس در سال ۱۲۹۴ هجری شمسی، نظارت دولت در امر آموزش و پرورش به صورت یک اصل در متمم قانون اساسی مطرح شد و از این تاریخ سازمانهای آموزشی در ایران شکل منظم و متمرکزی به خود گرفتند و نظارت دولت بر موسسات آموزشی جنبه قانونی پیدا کرد. اولین سالنامه رسمی وزارت فرهنگ و آموزش عالی در سال ۱۲۹۷ هجری شمسی شامل آمار دوره های ابتدائی، متوسطه و عالی چاپ و منتشر شد. دومین سالنامه آماری مذکور در سال ۱۳۰۵ منتشر شد. از سال ۱۳۴۸ تا کنون، آمار مربوط به دانش آموزان، توسط وزارت آموزش و پرورش و آمار مربوط به دانشجویان، توسط وزارت فرهنگ و آموزش عالی انتشار یافته است. ضمناً در زمینه آموزش بزرگسالان، نهضت سوادآموزی فعالیت خود را از سال ۱۳۵۸ شروع کرده است که آمارهای مربوط به آن در این فصل ارائه شده است.

علاوه بر آمارهای ثبتی، مرکز آمار ایران نیز با انجام سرشماری عمومی نفوس و مسکن که هر ۱۰ سال یکبار صورت می گیرد، آمارهایی در زمینه سواد و آموزش تهیه و منتشر نموده است. اطلاعات این فصل از سازمان آموزش و پرورش استان، سازمان آموزش و پرورش استثنائی، نهضت سوادآموزی و موسسه پژوهش و برنامه ریزی آموزش عالی اخذ و ارائه شده است.

تعاریف و مفاهیم

باسواد: در سرشماری عمومی نفوس و مسکن ۱۳۹۰ تمامی کسانی که می توانند متن ساده ای را به فارسی و یا هر زبان دیگری بخوانند و بنویسند، خواه مدرک رسمی داشته یا نداشته باشد باسواد تلقی می شوند. در سرشماری عمومی نفوس و مسکن ۱۳۴۵، تمامی کسانی که حداقل دارای گواهینامه سال اول ابتدایی بوده اند، در سرشماری عمومی نفوس و مسکن ۱۳۵۵، تمامی نوآموزان سال اول ابتدایی و سوادآموزان کلاس های اکابر و پیکار با بی سواد و در سرشماری عمومی نفوس و مسکن ۱۳۶۵ و آمارگیری جاری جمعیت ۱۳۷۰ و سرشماری عمومی نفوس و مسکن ۱۳۷۵ و ۱۳۸۵ تمامی نوآموزان سال اول ابتدایی و سوادآموزان کلاس های نهضت سوادآموزی نیز باسواد شناخته شده اند. وضعیت سواد در سرشماری عمومی سال ۱۳۳۵ از افراد ۱۰ ساله و بیش تر، در سرشماری عمومی سال ۱۳۴۵ از افراد ۷ ساله و بیش تر و در سرشماری عمومی سال های ۱۳۵۵ و ۱۳۶۵، طرح آمارگیری جاری جمعیت ۱۳۷۰ و سرشماری عمومی نفوس و مسکن ۱۳۷۵ و ۱۳۸۵ از افراد ۶ ساله و بیش تر سؤال شده است.

نقاط شهری، نقاط روستایی و جمعیت ساکن: رجوع شود به تعاریف و مفاهیم "فصل ۲- جمعیت."

۱۶- آموزش _____ سالنامه آماری استان همدان - ۱۳۹۳

تحصیل: منظور از تحصیل، اشتغال به تحصیل طبق برنامه‌های آموزشی رسمی ایران یا کشورهای خارجی است. بنابراین، آموزش در دوره‌های آموزشی غیررسمی (مانند آموزش زبان در آموزشگاه‌های خصوصی یا نزد معلم خصوصی) تحصیل به حساب نیامده است.

کارکنان آموزشی، دفتری و اداری واحدهای آموزشی (آموزش و پرورش): کارکنان آموزشی شامل معلم، مدیر- معلم و معلم ورزش است و کارکنان دفتری و اداری شامل متصدی آزمایشگاه و کارگاه، مراقب بهداشت، مربی پرورشی، مدیر، ناظم یا معاون، کتابدار، کارمند اداری و دفتردار می‌باشد.

مقطع تحصیلی: یک دوره کامل تحصیلی است که به اخذ یک مدرک تحصیلی مانند دوره ابتدایی، راهنمایی، کاردانی، کارشناسی ارشد، دکترای تخصصی، دکترای حرفه‌ای، دکترای فوق تخصصی منجر می‌شود.

دانش آموز: فردی است که برابر مقررات در یکی از دوره‌های تحصیلی آموزش و پرورش به تحصیل اشتغال دارد.

آموزش استثنایی: مخصوص آن دسته از اطفال و نوجوانانی است که دارای عقب‌ماندگی ذهنی و یا جسمی، معلولیت و اختلال در یادگیری بوده و یا ناسازگار باشند و شامل دوره آمادگی، ابتدایی، راهنمایی تحصیلی، آموزش متوسطه و آموزش فنی و حرفه‌ای می‌باشد.

دوره ابتدایی: دوره تحصیلی است که دانش آموز از سن ۶ سالگی به آن وارد شده و پس از طی پایه‌های تحصیلی معین گواهینامه پایان دوره ابتدایی دریافت می‌کند.

دوره راهنمایی: دوره تحصیلی آموزش عمومی است که دانش آموزان پس از پایان دوره ابتدایی به آن وارد شده و پس از طی ۳ پایه تحصیلی موفق به اخذ گواهینامه پایان دوره راهنمایی می‌شود.

دوره متوسطه: دوره تحصیلی است که دانش آموز پس از اتمام دوره راهنمایی در آن پذیرش شده و در سال اول به صورت عمومی و سپس به یکی از شاخه‌های نظری، فنی حرفه‌ای یا کاردانش هدایت می‌شود و با گذراندن واحدهای درسی تعیین شده موفق به اخذ گواهینامه دیپلم متوسطه می‌گردد.

دوره پیش‌دانشگاهی: مدت این دوره یک سال است و دانش آموز پس از گذراندن دوره متوسطه می‌تواند در یکی از گرایش‌های علوم ریاضی، علوم تجربی و علوم انسانی، این دوره را به پایان رساند و در آزمون سراسری ورود به دانشگاه‌ها شرکت کند.

دانش آموز بزرگسال: دانش آموزی است که شرایط تحصیل در مدارس راهنمایی تحصیلی و متوسطه روزانه را نداشته و برای ادامه تحصیل در مدارس ویژه بزرگسالان پذیرش می‌شود.

دوره عمومی آموزش بزرگسال: این دوره از لحاظ مقررات تحصیلی مشابه دوره راهنمایی بوده و امکان تحصیل را برای کسانی که به لحاظ سن یا سایر شرایط نمی‌توانند در دوره روزانه تحصیل نمایند، فراهم می‌کند.

سالنامه آماری استان همدان - ۱۳۹۳ - ۱۶-آموزش

دوره تکمیلی آموزش بزرگسال: این دوره از لحاظ مقررات تحصیلی مشابه دوره متوسطه بوده و امکان تحصیل را برای کسانی که به لحاظ سن یا سایر شرایط نمی‌توانند در دوره روزانه تحصیل نمایند، فراهم می‌کند.

دوره سوادآموزی: دوره‌ای است برای آموزش فرد بی‌سواد با سن بیش از ده سال تمام که امکان تحصیل در نظام آموزش رسمی کشور را ندارد. این دوره معادل پایه سوم ابتدایی در نظام آموزش رسمی است. دوره انتقال سوادآموزی: دوره‌ای است معادل پنجم ابتدایی برای کسانی که قبولی دوره‌های تکمیلی، پایانی و سوادآموزی نهضت، یا قبولی سوم و چهارم ابتدایی را داشته و شرایط ادامه تحصیل در آموزش و پرورش رسمی را ندارند.

دوره تحکیم سوادآموزی: دوره‌ای است که فرصت استمرار و پایداری آموخته‌ها و کاربرد آن را برای کسانی که دوره سوادآموزی را گذرانده‌اند و تمایل به ادامه تحصیل ندارند فراهم می‌سازد. سوادآموز تحت پوشش نهضت سوادآموزی: فردی است بی‌سواد یا کم‌سواد با سن بالای ده سال که امکان تحصیل در نظام آموزش رسمی کشور را ندارد و در کلاس نهضت سوادآموزی ثبت‌نام می‌نماید. متوسطه دوره اول پیش حرفه‌ای: دوره‌ای است ویژه دانش‌آموزان استثنایی به منظور ایجاد آمادگی نسبی آنان برای ادامه تحصیل در دوره متوسطه حرفه‌ای که شامل سه پایه تحصیلی و حداقل ۷۲ واحد درسی می‌شود. دوره تربیت معلم: دوره تربیت معلم ۲ سال است و کسانی که دارای مدرک دیپلم هستند و دوره ۲ ساله تربیت معلم را به پایان می‌رسانند، به اخذ مدرک کاردانی در رشته مربوط نایل می‌شوند. دانشجو: فرد پذیرفته شده‌ای است که برابر ضوابط معین برای تحصیل در یکی از دوره‌های رسمی آموزش عالی ثبت نام کند و به تحصیل اشتغال ورزد.

دانشگاه: عالی‌ترین مؤسسه آموزش عالی که با مجوز رسمی شورای گسترش آموزش عالی ایجاد و حداقل از سه دانشکده تشکیل شده باشد.

آموزشگر تمام وقت مؤسسه آموزش عالی: آموزشگر مؤسسه آموزش عالی که برابر ضوابط معین استخدام و تمام ساعات موظف اداری خود را در مؤسسه محل خدمت، انجام وظیفه می‌کند. ثبت‌نام شده آموزش عالی: فردی که برابر ضوابط معین پذیرفته شده و در یکی از مؤسسات آموزش عالی ثبت نام کرده است.

دانش آموخته آموزش عالی: فردی که یکی از دوره‌های تحصیلی آموزش عالی را با موفقیت به پایان رسانده است و برابر ضوابط معین مدرک تحصیلی دریافت می‌کند.

آموزش‌دیدگان سازمان آموزش فنی و حرفه‌ای: افرادی هستند که برای فراگرفتن حرفه‌ای خاص، بازآموزی یا ارتقای مهارت، برای مدت معینی در مراکز آموزشی این سازمان آموزش می‌بینند.

۱۶ - آموزش _____ سالنامه آماری استان همدان - ۱۳۹۳

مرکز آموزش ثابت در سازمان آموزش فنی و حرفه‌ای: محلی دولتی، متشکل از حداقل ۵ کارگاه آموزشی است که دارای هویتی قانونمند می‌باشد و ساختار آن مورد تصویب معاونت برنامه‌ریزی و نظارت راهبردی نهاد ریاست جمهوری (سازمان مدیریت و برنامه‌ریزی سابق) قرار گرفته است.

گزیده اطلاعات

تعداد دانش‌آموزان استان در سال ۱۳۹۳ با رشد بسیار کمی نسبت به سال ۱۳۹۲ به ۲۸۲۲۸۸ نفر رسیده است که تقریباً ۵۲ درصد را پسران و ۴۸ درصد را دختران تشکیل می‌دهند و ۵۲ درصد از این دانش‌آموزان در مقطع ابتدایی مشغول به تحصیل می‌باشند. بیشترین تعداد دانش‌آموزان مربوط به شهرستان همدان با ۳۶ درصد و کمترین مربوط به شهرستان فامنین با ۲ درصد است.

۴ درصد کادر هیئت علمی تمام وقت دانشگاه‌ها و موسسات آموزش عالی استاد، ۱۱ درصد دانشیار و ۴۴ درصد استادیار است.

در سال ۱۳۹۳، ۲۴۶۶۲ نفر در دانشگاه‌های استان پذیرفته شده‌اند که ۵۴ درصد در مقطع کارشناسی بوده است. همچنین ۵۶ درصد کل پذیرفته‌شدگان در سال تحصیلی ۱۳۹۴-۱۳۹۳ مرد می‌باشند.

همچنین مقطع دکتری تخصصی کاهش و مقاطع کاردانی، کارشناسی، کارشناسی ارشد و دکتری حرفه‌ای نسبت به سال ۱۳۹۲ افزایش داشته و روند صعودی به خود گرفته‌اند.

۴۷ درصد دانشجویان مشغول به تحصیل را زنان تشکیل می‌دهند. رشته‌های علوم انسانی و فنی و مهندسی با ۴۴ و ۲۷ درصد بیشترین تعداد دانشجویان مشغول به تحصیل را در این سال داشته‌اند که زنان در گروه‌های پزشکی، علوم انسانی، کشاورزی و دامپزشکی و هنر، و مردان در گروه فنی و مهندسی سهم بیشتری را به خود اختصاص داده‌اند. همچنین مردان تنها در مقطع دکتری تخصصی تعداد بیشتری نسبت به زنان داشته‌اند.

سالنامه آماری استان همدان - ۱۳۹۳ - ۱۶- آموزش

۱-۱۶- تعداد باسوادان بر حسب جنس در نقاط شهری و روستایی

زن	مرد	مرد و زن	شرح
			کل استان^(۱)
۲۴۴۹۴۶	۴۲۳۲۷۸	۶۶۸۲۲۴	مهر ۱۳۶۵.....
۴۰۱۷۲۸	۵۵۹۴۶۹	۹۶۱۱۹۷	مهر ۱۳۷۰.....
۵۱۳۵۰۷	۶۱۰۱۰۰	۱۱۲۳۶۰۷	آبان ۱۳۷۵.....
۶۰۴۰۷۸	۶۸۶۱۷۸	۱۲۹۰۲۵۶	آبان ۱۳۸۵.....
۶۲۱۴۸۴	۶۹۸۲۳۹	۱۳۱۹۷۲۳	آبان ۱۳۹۰.....
			نقاط شهری
۱۲۸۳۳۶	۱۸۲۹۱۲	۳۱۱۲۴۸	مهر ۱۳۶۵.....
۱۹۸۷۶۵	۲۵۵۹۹۲	۴۵۴۷۵۷	مهر ۱۳۷۰.....
۲۷۷۲۰۱	۳۲۰۰۹۷	۵۹۷۲۹۸	آبان ۱۳۷۵.....
۳۷۳۱۵۱	۴۱۳۹۸۷	۷۸۷۱۳۸	آبان ۱۳۸۵.....
۳۹۸۴۷۰	۴۳۱۱۴۵	۸۲۹۶۱۵	آبان ۱۳۹۰.....
			نقاط روستایی
۱۱۶۶۱۰	۲۴۰۳۶۶	۳۵۶۹۷۶	مهر ۱۳۶۵.....
۲۰۲۹۶۳	۳۰۳۴۷۷	۵۰۶۴۴۰	مهر ۱۳۷۰.....
۲۳۶۳۰۶	۲۹۰۰۰۳	۵۲۶۳۰۹	آبان ۱۳۷۵.....
۲۳۰۸۱۳	۲۷۱۹۲۶	۵۰۲۷۳۹	آبان ۱۳۸۵.....
۲۲۲۸۵۵	۲۶۶۸۱۳	۴۸۹۶۶۸	آبان ۱۳۹۰.....

(۱) اختلاف ارقام کل استان با سرجمع نقاط شهری و روستایی، به علت منظور شدن جمعیت باسواد غیر ساکن در جمعیت کل استان است.
 مأخذ: مرکز آمار ایران

۱۶- آموزش _____ سالنامه آماری استان همدان - ۱۳۹۳

۱۶-۲- جمعیت ۶ ساله و بیشتر ، تعداد باسوادان و نرخ باسوادی بر حسب جنس و سن

(هزار نفر- درصد)

آبان ۱۳۷۵			مهر ۱۳۶۵			جنس و گروه سنی
نرخ باسوادی	باسوادان	جمعیت	نرخ باسوادی	باسوادان	جمعیت	
۷۷.۳	۱۱۲۴	۱۴۵۴	۵۶.۸	۶۶۸	۱۱۷۶	مرد و زن
۷۱.۳	۲۵۴	۳۵۶	۸۳.۹	۱۵۵	۱۸۵ ۶-۹ ساله
۹۸.۲	۲۰۲	۲۰۶	۸۵.۹	۱۶۷	۱۹۴ ۱۰-۱۴ ساله
۹۷.۰	۱۹۳	۱۹۹	۷۲.۸	۱۱۷	۱۶۰ ۱۵-۱۹ ساله
۹۱.۹	۱۳۲	۱۴۴	۶۰.۶	۷۳	۱۲۱ ۲۰-۲۴ ساله
۸۳.۳	۱۰۲	۱۲۲	۵۱.۰	۵۱	۱۰۰ ۲۵-۲۹ ساله
۷۳.۹	۷۵	۱۰۲	۴۲.۹	۳۶	۸۴ ۳۰-۳۴ ساله
۶۵.۴	۶۰	۹۱	۳۳.۰	۱۹	۵۸ ۳۵-۳۹ ساله
۵۶.۳	۴۲	۷۵	۲۷.۷	۱۳	۴۷ ۴۰-۴۴ ساله
۴۴.۵	۲۳	۵۲	۲۱.۱	۱۱	۵۲ ۴۵-۴۹ ساله
۳۶.۲	۱۵	۴۲	۱۵.۷	۷	۴۸ ۵۰-۵۴ ساله
۲۸.۱	۱۲	۴۲	۱۵.۵	۶	۳۸ ۵۵-۵۹ ساله
۲۱.۴	۹	۴۱	۱۴.۶	۶	۴۱ ۶۰-۶۴ ساله
۱۵.۹	۱۳	۸۰	۱۱.۵	۶	۴۹ ۶۵ ساله و بیشتر
۷.۶	۰.۰۱	۰.۱	۴۶.۴	۰.۱	۰.۲ نامشخص

۹

سالنامه آماری استان همدان - ۱۳۹۳ ————— ۱۶-آموزش

۲-۱۶- جمعیت ۶ ساله و بیشتر ، تعداد باسوادان و نرخ باسوادی برحسب جنس و سن (دنباله)
(هزار نفر- درصد)

آبان ۱۳۹۰			آبان ۱۳۸۵			جنس و گروه سنی
نرخ باسوادی	باسوادان	جمعیت	نرخ باسوادی	باسوادان	جمعیت	
۸۲.۶	۱۳۲۰	۱۵۹۸	۸۲.۶	۱۲۹۰	۱۵۶۲	مرد و زن
۹۳.۹	۸۷	۹۳	۹۴.۲	۹۲	۹۸ ۶-۹ ساله
۹۹.۱	۱۲۷	۱۲۸	۹۹.۱	۱۶۹	۱۷۱ ۱۰-۱۴ ساله
۹۸.۸	۱۶۱	۱۶۳	۹۸.۷	۲۲۵	۲۲۸ ۱۵-۱۹ ساله
۹۷.۹	۲۰۳	۲۰۸	۹۸.۳	۲۱۲	۲۱۶ ۲۰-۲۴ ساله
۹۷.۰	۱۹۱	۱۹۷	۹۶.۸	۱۶۰	۱۶۵ ۲۵-۲۹ ساله
۹۵.۵	۱۴۸	۱۵۵	۹۲.۲	۱۲۱	۱۳۲ ۳۰-۳۴ ساله
۸۹.۹	۱۱۹	۱۳۲	۸۳.۳	۹۵	۱۱۴ ۳۵-۳۹ ساله
۸۱.۳	۹۲	۱۱۳	۷۳.۳	۷۱	۹۶ ۴۰-۴۴ ساله
۷۱.۲	۶۷	۹۴	۶۴.۳	۵۳	۸۲ ۴۵-۴۹ ساله
۵۹.۹	۴۹	۸۲	۵۴.۱	۳۷	۶۸ ۵۰-۵۴ ساله
۴۹.۲	۳۲	۶۶	۴۲.۴	۱۹	۴۶ ۵۵-۵۹ ساله
۳۶.۴	۱۶	۴۵	۳۳.۸	۱۳	۳۹ ۶۰-۶۴ ساله
۲۰.۰	۲۵	۱۲۰	۲۱.۵	۲۳	۱۰۷ ۶۵ ساله و بیشتر
۸۲.۸	۱	۲	×	۰	۰ نامشخص

۱۶- آموزش _____ سالنامه آماری استان همدان - ۱۳۹۳

۲-۱۶- جمعیت ۶ ساله و بیشتر، تعداد باسوادان و نرخ باسوادی برحسب جنس و سن (دنباله)
(هزار نفر- درصد)

آبان ۱۳۷۵		مهر ۱۳۶۵			جنس و گروه سنی	
نرخ باسوادی	باسوادان	جمعیت	نرخ باسوادی	باسوادان		جمعیت
۸۳.۱	۶۱۰	۷۳۴	۶۸.۹	۴۲۳	۶۱۴	مرد
۹۶.۲	۱۲۶	۱۳۱	۹۰.۸	۸۸	۹۷	۶-۹ ساله
۹۸.۶	۱۰۴	۱۰۶	۹۳.۸	۹۸	۱۰۴	۱۰-۱۴ ساله
۹۷.۹	۹۷	۹۹	۸۵.۴	۷۳	۸۵	۱۵-۱۹ ساله
۹۵.۵	۶۶	۶۹	۷۶.۴	۴۹	۶۵	۲۰-۲۴ ساله
۹۱.۳	۵۶	۶۱	۶۸.۷	۳۵	۵۱	۲۵-۲۹ ساله
۸۴.۳	۴۵	۵۳	۶۰.۷	۲۶	۴۲	۳۰-۳۴ ساله
۷۹.۰	۳۶	۴۶	۵۱.۶	۱۴	۲۷	۳۵-۳۹ ساله
۷۱.۷	۲۷	۳۸	۴۳.۷	۱۰	۲۳	۴۰-۴۴ ساله
۶۲.۴	۱۵	۲۴	۳۳.۹	۹	۲۶	۴۵-۴۹ ساله
۵۲.۹	۱۱	۲۰	۲۷.۳	۷	۲۷	۵۰-۵۴ ساله
۴۱.۹	۹	۲۲	۲۴.۹	۵	۱۹	۵۵-۵۹ ساله
۳۱.۹	۷	۲۳	۲۲.۸	۵	۲۲	۶۰-۶۴ ساله
۲۵.۶	۱۱	۴۲	۱۸.۵	۵	۲۶	۶۵ ساله و بیشتر
۱۱.۰	۰.۰۱	۰.۱	۵۱.۱	۰.۰۷	۰.۱	نامشخص

☞

سالنامه آماری استان همدان - ۱۳۹۳ ————— ۱۶-آموزش

۲-۱۶- جمعیت ۶ ساله و بیشتر ، تعداد باسوادان و نرخ باسوادی برحسب جنس و سن (دنباله)
(هزار نفر- درصد)

آبان ۱۳۹۰			آبان ۱۳۸۵			جنس و گروه سنی
نرخ باسوادی	باسوادان	جمعیت	نرخ باسوادی	باسوادان	جمعیت	
۸۷.۱	۶۹۸	۸۰۱	۸۷.۵	۶۸۶	۷۸۴	مرد
۹۳.۷	۴۵	۴۸	۹۴.۱	۴۷	۵۰ ۶-۹ ساله
۹۹.۱	۶۵	۶۵	۹۹.۱	۸۷	۸۸ ۱۰-۱۴ ساله
۹۸.۷	۸۱	۸۳	۹۸.۷	۱۱۳	۱۱۴ ۱۵-۱۹ ساله
۹۷.۸	۱۰۲	۱۰۴	۹۸.۳	۱۰۳	۱۰۵ ۲۰-۲۴ ساله
۹۶.۸	۹۶	۹۹	۹۷.۶	۸۲	۸۴ ۲۵-۲۹ ساله
۹۶.۱	۷۵	۷۸	۹۵.۶	۶۳	۶۶ ۳۰-۳۴ ساله
۹۲.۵	۶۲	۶۷	۹۱.۳	۵۲	۵۷ ۳۵-۳۹ ساله
۸۸.۹	۵۰	۵۶	۸۴.۷	۴۲	۵۰ ۴۰-۴۴ ساله
۸۲.۴	۴۰	۴۹	۷۹.۱	۳۳	۴۲ ۴۵-۴۹ ساله
۷۵.۰	۳۱	۴۱	۷۱.۵	۲۴	۳۴ ۵۰-۵۴ ساله
۶۶.۰	۲۱	۳۲	۶۱.۳	۱۳	۲۱ ۵۵-۵۹ ساله
۵۴.۶	۱۱	۲۰	۵۰.۷	۹	۱۸ ۶۰-۶۴ ساله
۳۱.۸	۱۹	۵۸	۳۲.۶	۱۸	۵۶ ۶۵ ساله و بیشتر
۶۸.۳	۰.۲	۰.۳	x	۰	۰ نامشخص

۱۶- آموزش _____ سالنامه آماری استان همدان - ۱۳۹۳

۲-۱۶- جمعیت ۶ ساله و بیشتر، تعداد باسوادان و نرخ باسوادی برحسب جنس و سن (دنباله)
(هزار نفر- درصد)

آبان ۱۳۷۵		مهر ۱۳۶۵			جنس و گروه سنی	
نرخ باسوادی	باسوادان	جمعیت	نرخ باسوادی	باسوادان		جمعیت
۷۱.۳	۵۱۴	۷۲۰	۴۳.۶	۲۴۵	۵۶۲	زن
۹۴.۹	۱۱۹	۱۲۶	۷۶.۲	۶۷	۸۸ ۶-۹ ساله
۹۷.۹	۹۸	۱۰۰	۷۶.۸	۶۹	۹۰ ۱۰-۱۴ ساله
۹۶.۱	۹۵	۹۹	۵۸.۵	۴۴	۷۵ ۱۵-۱۹ ساله
۸۸.۷	۶۶	۷۵	۴۲.۴	۲۴	۵۶ ۲۰-۲۴ ساله
۷۵.۳	۴۶	۶۱	۳۲.۷	۱۶	۴۹ ۲۵-۲۹ ساله
۶۲.۵	۳۱	۴۹	۲۴.۸	۱۰	۴۲ ۳۰-۳۴ ساله
۵۱.۶	۲۳	۴۵	۲۴.۹	۵	۲۱ ۳۵-۳۹ ساله
۴۰.۶	۱۵	۳۷	۱۲.۸	۳	۲۴ ۴۰-۴۴ ساله
۲۹.۲	۸	۲۸	۸.۱	۲	۲۶ ۴۵-۴۹ ساله
۲۰.۹	۵	۲۲	۱.۲	۰.۲	۲۱ ۵۰-۵۴ ساله
۱۳.۵	۳	۲۱	۵.۷	۱	۱۹ ۵۵-۵۹ ساله
۷.۹	۱	۱۸	۴.۵	۰.۸	۱۸ ۶۰-۶۴ ساله
۵.۲	۲	۳۸	۳.۴	۰.۷	۲۲ ۶۵ ساله و بیشتر
۱.۷	۰.۰۰۱	۰.۰۵	۳۹.۱	۰.۰۳	۰.۰۸ نامشخص

☞

سالنامه آماری استان همدان - ۱۳۹۳ ————— ۱۶- آموزش

۲-۱۶- جمعیت ۶ ساله و بیشتر ، تعداد باسوادان و نرخ باسوادی برحسب جنس و سن (دنباله)
(هزار نفر- درصد)

آبان ۱۳۹۰			آبان ۱۳۸۵			جنس و گروه سنی
نرخ باسوادی	باسوادان	جمعیت	نرخ باسوادی	باسوادان	جمعیت	
۷۸.۰	۶۲۱	۷۹۷	۷۷.۷	۶۰۴	۷۷۸	زن
۹۴.۰	۴۳	۴۵	۹۴.۲	۴۵	۴۸ ۶-۹ ساله
۹۹.۱	۶۲	۶۳	۹۹.۲	۸۲	۸۳ ۱۰-۱۴ ساله
۹۸.۸	۸۰	۸۱	۹۸.۸	۱۱۲	۱۱۴ ۱۵-۱۹ ساله
۹۸.۰	۱۰۲	۱۰۴	۹۸.۲	۱۰۹	۱۱۱ ۲۰-۲۴ ساله
۹۷.۲	۹۵	۹۸	۹۶.۰	۷۸	۸۲ ۲۵-۲۹ ساله
۹۴.۸	۷۳	۷۷	۸۸.۷	۵۸	۶۵ ۳۰-۳۴ ساله
۸۷.۲	۵۶	۶۵	۷۵.۳	۴۳	۵۷ ۳۵-۳۹ ساله
۷۳.۷	۴۲	۵۷	۶۱.۰	۲۸	۴۶ ۴۰-۴۴ ساله
۵۹.۱	۲۷	۴۵	۴۹.۴	۲۰	۴۱ ۴۵-۴۹ ساله
۴۴.۸	۱۸	۴۱	۳۷.۱	۱۳	۳۵ ۵۰-۵۴ ساله
۳۳.۱	۱۱	۳۴	۲۶.۷	۶۷	۲۵ ۵۵-۵۹ ساله
۲۲.۲	۶	۲۵	۱۸.۶	۴	۲۰ ۶۰-۶۴ ساله
۱۰.۲	۶	۶۲	۹.۴	۵	۵۱ ۶۵ ساله و بیشتر
۸۵.۹	۱	۱	x	۰	۰ نامشخص

مأخذ- مرکز آمار ایران

۱۶- آموزش _____ سالنامه آماری استان همدان - ۱۳۹۳

۳-۱۶- جمعیت ۶ ساله و بیش تر، تعداد باسوادان و نرخ باسوادی در نقاط شهری و روستایی برحسب جنس و شهرستان: ۱۳۹۰ (هزار نفر- درصد)

کل									شهرستان
نرخ باسوادی			باسوادان			جمعیت ۶ ساله و بیش تر			
زن	مرد	مرد و زن	زن	مرد	مرد و زن	زن	مرد	مرد و زن	
۷۸.۰	۸۷.۱	۸۲.۶	۶۲۱	۶۹۸	۱۳۲۰	۷۹۷	۸۰۱	۱۵۹۸	کل استان.....
۷۴.۳	۸۶.۵	۸۰.۴	۳۶	۴۱	۷۷	۴۸	۴۸	۹۶	اسدآباد.....
۷۵.۹	۸۵.۶	۸۰.۸	۴۲	۴۹	۹۰	۵۵	۵۷	۱۱۲	بهار.....
۷۲.۸	۸۴.۷	۷۸.۷	۳۵	۴۰	۷۵	۴۸	۴۷	۹۵	تویسرکان....
۷۲.۳	۸۳.۴	۷۷.۸	۳۸	۴۳	۸۱	۵۳	۵۲	۱۰۵	رزن.....
۷۲.۱	۸۱.۲	۷۶.۸	۱۳	۱۶	۲۹	۱۹	۲۰	۳۸	فامنین.....
۷۳.۸	۸۴.۱	۷۹.۱	۴۶	۵۵	۱۰۱	۶۲	۶۶	۱۲۸	کیودرآهنگ.
۷۶.۵	۸۷.۰	۸۱.۷	۱۰۲	۱۱۳	۲۱۴	۱۳۳	۱۳۰	۲۶۲	ملایر.....
۷۵.۴	۸۶.۵	۸۰.۹	۶۲	۷۱	۱۳۳	۸۲	۸۲	۱۶۵	نهایند.....
۸۳.۴	۸۹.۸	۸۶.۶	۲۴۸	۲۷۰	۵۱۷	۲۹۸	۳۰۰	۵۹۷	همدان.....

۹۶

سالنامه آماری استان همدان - ۱۳۹۳ - آموزش ۱۶-آموزش

۱۶-۳- جمعیت ۶ ساله و بیش تر، تعداد باسوادان و نرخ باسوادی در نقاط شهری و روستایی بر حسب جنس و شهرستان: ۱۳۹۰ (دنباله)

نقاط شهری									شهرستان
نرخ باسوادی			باسوادان			جمعیت ۶ ساله و بیش تر			
زن	مرد	مرد و زن	زن	مرد	مرد و زن	زن	مرد	مرد و زن	
۸۳.۳	۹۱.۰	۸۷.۱	۳۹۸	۴۳۱	۸۳۰	۴۷۹	۴۷۴	۹۵۲	کل استان.....
۷۹.۷	۸۹.۸	۸۴.۷	۲۰	۲۲	۴۲	۲۵	۲۵	۴۹	اسدآباد.....
۸۰.۹	۸۹.۴	۸۵.۲	۱۸	۲۱	۳۹	۲۳	۲۳	۴۶	بهار.....
۸۲.۶	۹۰.۳	۸۶.۵	۱۹	۲۱	۴۰	۲۳	۲۳	۴۶	تویسرکان.....
۸۳.۸	۹۲.۲	۸۸.۰	۱۰	۱۲	۲۲	۱۲	۱۳	۲۵	رزن.....
۷۹.۱	۸۶.۹	۸۳.۱	۵	۶	۱۱	۶	۷	۱۳	فامنین.....
۸۲.۶	۸۹.۶	۸۶.۱	۱۰	۱۱	۲۰	۱۲	۱۲	۲۴	کیودرآهنگ.....
۸۲.۲	۹۱.۰	۸۶.۵	۶۷	۷۳	۱۴۰	۸۲	۸۰	۱۶۲	ملایر.....
۸۰.۷	۸۹.۷	۸۵.۲	۲۴	۳۷	۷۱	۴۲	۴۱	۸۳	نهایند.....
۸۴.۷	۹۱.۷	۸۸.۲	۲۱۵	۲۳۰	۴۴۴	۲۵۴	۲۵۰	۵۰۴	همدان.....

نقاط روستایی									شهرستان
نرخ باسوادی			باسوادان			جمعیت ۶ ساله و بیش تر			
زن	مرد	مرد و زن	زن	مرد	مرد و زن	زن	مرد	مرد و زن	
۷۰.۱	۷۹.۳	۷۵.۹	۲۲۳	۲۶۷	۴۹۰	۳۱۸	۳۳۶	۶۴۵	کل استان.....
۶۸.۸	۸۳.۳	۷۶.۰	۱۶	۱۹	۳۵	۲۳	۲۳	۴۶	اسدآباد.....
۷۲.۳	۸۳.۰	۷۷.۸	۲۳	۲۸	۵۱	۳۲	۳۳	۶۶	بهار.....
۶۳.۵	۵۷.۳	۷۱.۳	۱۶	۱۹	۳۵	۲۵	۳۳	۴۹	تویسرکان.....
۶۸.۷	۸۰.۵	۷۴.۶	۲۸	۳۲	۵۹	۴۰	۴۰	۸۰	رزن.....
۶۸.۳	۷۸.۴	۷۳.۵	۸	۱۰	۱۹	۱۲	۱۳	۲۵	فامنین.....
۷۱.۷	۸۲.۹	۷۷.۵	۳۶	۴۵	۸۱	۵۰	۵۴	۱۰۴	کیودرآهنگ.....
۶۷.۵	۸۰.۶	۷۴.۰	۳۴	۴۰	۷۴	۵۱	۵۰	۱۰۱	ملایر.....
۷۰.۰	۸۳.۵	۷۸.۶	۲۸	۳۴	۶۲	۴۰	۴۱	۸۱	نهایند.....
۷۵.۷	۸۰.۷	۷۸.۳	۳۳	۴۰	۷۳	۴۴	۴۹	۹۳	همدان.....

مأخذ- مرکز آمار ایران

۱۶- آموزش _____ سالنامه آماری استان همدان - ۱۳۹۳

۴-۱۶- خانوارهای معمولی استان برحسب جنس سرپرست خانوار و تعداد افراد، تعداد افراد با سواد و بی سواد: ۱۳۹۰

باسواد					جمع	جنس سرپرست خانوار و تعداد افراد در خانوار
۴ نفر و بیشتر	۳ نفر	۲ نفر	۱ نفر	ندارد		
۱۲۵۳۰	۱۱۳۹۳۸	۱۶۷۹۱۹	۴۸۶۳۳	۴۷۸۶۹	۵۰۵۳۶۱	مردوزن
۰	۰	۰	۱۱۱۲۲	۲۴۹۵۸	۳۶۶۸۸	۱نفر
۰	۰	۶۲۰۲۵	۱۸۰۱۲	۲۰۳۰۰	۱۰۰۷۸۵	۲نفر
۰	۴۴۶۷۳	۷۵۳۱۳	۱۶۰۹۷	۱۹۵۷	۱۳۸۴۱۵	۳نفر
۵۰۹۴۵	۵۰۸۰۲	۲۶۲۵۱	۲۷۹۰	۴۹۶	۱۳۱۴۴۹	۴نفر
۴۳۸۰۵	۱۵۶۲۷	۳۶۵۹	۴۷۵	۱۰۶	۶۳۷۱۰	۵ نفر
۲۰۶۰۸	۲۴۹۶	۵۹۶	۱۱۱	۳۲	۲۳۸۵۷	۶ نفر
۶۵۰۷	۲۸۳	۵۸	۱۸	۱۵	۶۸۸۵	۷ نفر
۲۲۷۶	۴۴	۱۳	۵	۱	۲۳۳۹	۸ نفر
۷۶۹	۱۰	۳	۲	۴	۷۸۸	۹نفر
۴۴۰	۳	۱	۱	۰	۴۴۵	۱۰نفر و بیش تر
۱۲۰۸۳۱	۱۰۶۲۷۴	۱۵۶۳۰۹	۳۳۴۴۰	۲۴۷۴۷	۴۴۲۹۷۱	مرد
۰	۰	۰	۵۰۹۷	۳۲۰۱	۸۶۸۳	۱نفر
۰	۰	۵۶۴۸۷	۹۷۲۳	۱۹۱۱۶	۸۵۷۴۰	۲نفر
۰	۴۰۱۶۵	۶۹۹۳۵	۱۵۳۳۷	۱۸۲۴	۱۲۷۶۱۸	۳نفر
۴۹۱۰۱	۴۸۰۴۱	۲۵۶۴۷	۲۶۸۳	۴۶۱	۱۲۶۰۹۳	۴نفر
۴۲۰۸۹	۱۵۲۷۹	۳۵۸۲	۴۶۶	۹۸	۶۱۵۵۱	۵ نفر
۱۹۹۵۷	۲۴۵۳	۵۸۵	۱۰۸	۲۸	۲۳۱۴۴	۶ نفر
۶۳۱۳	۲۸۰	۵۷	۱۸	۱۴	۶۶۸۶	۷ نفر
۲۲۰۹	۴۳	۱۲	۵	۱	۲۲۷۰	۸ نفر
۷۴۴	۱۰	۳	۲	۴	۷۶۳	۹نفر
۴۱۸	۳	۱	۱	۰	۴۲۳	۱۰نفر و بیش تر

سالنامه آماری استان همدان - ۱۳۹۳ ————— ۱۶- آموزش

۴-۱۶- خانوارهای معمولی استان برحسب جنس سرپرست خانوار و تعداد افراد، تعداد افراد با سواد و بی سواد: ۱۳۹۰ (دنباله)

باسواد					جمع	جنس سرپرست خانوار و تعداد افراد در خانوار
۴ نفر و بیشتر	۳ نفر	۲ نفر	۱ نفر	ندارد		
۴۵۱۹	۷۶۶۴	۱۱۶۱۰	۱۵۱۹۳	۲۳۱۲۲	۶۲۳۹۰	زن
۰	۰	۰	۶۰۲۵	۲۱۷۵۷	۲۸۰۰۵	انفر
۰	۰	۵۵۳۸	۸۲۸۹	۱۱۸۴	۱۵۰۴۵	انفر ۲
۰	۴۵۰۸	۵۳۷۸	۷۶۰	۱۳۳	۱۰۷۹۷	انفر ۳
۱۸۴۴	۲۷۶۱	۶۰۴	۱۰۷	۳۵	۵۳۵۶	انفر ۴
۱۷۱۶	۳۴۸	۷۷	۹	۸	۲۱۵۹	انفر ۵
۶۵۱	۴۳	۱۱	۳	۴	۷۱۳	انفر ۶
۱۹۴	۳	۱	۰	۱	۱۹۹	انفر ۷
۶۷	۱	۱	۰	۰	۶۹	انفر ۸
۲۵	۰	۰	۰	۰	۲۵	انفر ۹
۲۲	۰	۰	۰	۰	۲۲	انفر ۱۰ و بیش تر

☞

۱۶- آموزش _____ سالنامه آماری استان همدان - ۱۳۹۳

۱۶-۴- خانوارهای معمولی استان برحسب جنس سرپرست خانوار و تعداد افراد، تعداد افراد با سواد و بی سواد: ۱۳۹۰ (دنباله)

اظهاری نشده	بی سواد					جنس سرپرست خانوار و تعداد افراد در خانوار
	۴ نفر و بیشتر	۳ نفر	۲ نفر	۱ نفر	ندارد	
۱۶۵۲	۱۰۶۱	۵۶۴۹	۶۸۰۱۰	۱۰۸۸۷۱	۳۲۰۱۱۸	مرد و زن
۶۰۸	۰	۰	۰	۲۴۹۴۹	۱۱۱۳۱	۱ نفر
۴۴۸	۰	۰	۲۰۰۷۹	۱۷۰۱۸	۶۳۳۴۰	۲ نفر
۳۷۵	۰	۱۳۰۴	۱۴۳۵۵	۱۹۱۹۱	۱۰۳۱۹۰	۳ نفر
۱۶۵	۲۰۶	۱۲۸۱	۱۳۹۰۸	۲۱۲۰۶	۹۴۶۸۳	۴ نفر
۳۸	۲۶۲	۱۲۵۹	۱۰۳۵۹	۱۵۵۱۰	۳۶۲۸۲	۵ نفر
۱۴	۲۸۲	۱۰۱۷	۵۸۶۵	۷۶۲۷	۹۰۵۲	۶ نفر
۴	۱۴۷	۴۲۶	۲۱۵۸	۲۲۶۳	۱۸۸۷	۷ نفر
۰	۸۲	۲۰۸	۸۵۰	۷۲۷	۴۷۲	۸ نفر
۰	۴۷	۹۱	۲۸۷	۲۴۳	۱۲۰	۹ نفر
۰	۳۵	۶۳	۱۴۹	۱۳۷	۶۱	۱۰ نفر و بیش تر
۱۳۷۰	۱۰۰۶	۵۴۳۳	۶۵۸۰۶	۷۰۳۷۸	۲۹۸۹۷۸	مرد
۳۸۵	۰	۰	۰	۳۱۹۸	۵۱۰۰	۱ نفر
۴۱۴	۰	۰	۱۸۹۷۶	۹۶۰۲	۵۶۷۴۸	۲ نفر
۳۵۷	۰	۱۲۰۵	۱۳۹۰۱	۱۴۳۸۴	۹۷۷۷۱	۳ نفر
۱۶۰	۱۷۸	۱۲۲۱	۱۳۵۵۹	۱۸۵۷۲	۹۲۴۰۳	۴ نفر
۳۷	۲۵۰	۱۲۳۳	۱۰۱۸۶	۱۴۲۳۴	۳۵۶۱۱	۵ نفر
۱۳	۲۷۴	۹۹۷	۵۷۸۲	۷۲۰۸	۸۸۷۰	۶ نفر
۴	۱۴۴	۴۱۹	۲۱۳۱	۲۱۴۰	۱۸۴۸	۷ نفر
۰	۸۰	۲۰۷	۸۴۰	۶۹۰	۴۵۳	۸ نفر
۰	۴۷	۹۰	۲۸۲	۲۳۰	۱۱۴	۹ نفر
۰	۳۳	۶۱	۱۴۹	۱۲۰	۶۰	۱۰ نفر و بیش تر

سالنامه آماری استان همدان - ۱۳۹۳

۱۶- آموزش

۱۶-۴- خانوارهای معمولی استان برحسب جنس سرپرست خانوار و تعداد افراد، تعداد افراد با سواد و بی سواد: ۱۳۹۰ (دنباله)

اظهار نشده	بی سواد					جنس سرپرست خانوار و تعداد افراد در خانوار
	۴ نفر و بیشتر	۳ نفر	۲ نفر	۱ نفر	ندارد	
۲۸۲	۵۵	۲۱۶	۲۲۰۴	۳۸۴۹۳	۲۱۱۴۰	زن
۲۲۳	۰	۰	۰	۲۱۷۵۱	۶۰۳۱	۱ نفر
۳۴	۰	۰	۱۱۰۳	۷۴۱۶	۶۴۹۲	۲ نفر
۱۸	۰	۹۹	۴۵۴	۴۸۰۷	۵۴۱۹	۳ نفر
۵	۲۸	۶۰	۳۴۹	۲۶۳۴	۲۲۸۰	۴ نفر
۱	۱۲	۲۶	۱۷۳	۱۲۷۶	۶۷۱	۵ نفر
۱	۸	۲۰	۸۳	۴۱۹	۱۸۲	۶ نفر
۰	۳	۷	۲۷	۱۲۳	۳۹	۷ نفر
۰	۲	۱	۱۰	۳۷	۱۹	۸ نفر
۰	۰	۱	۵	۱۳	۶	۹ نفر
۰	۲	۲	۰	۱۷	۱	۱۰ نفر و بیش تر

مأخذ- مرکز آمار ایران

۱۶- آموزش _____ سالنامه آماری استان همدان - ۱۳۹۳

۵-۱۶- دانش‌آموزان و کارکنان آموزشی، دفتری و اداری برحسب دوره‌های تحصیلی و به تفکیک جنس

کارکنان آموزشی، دفتری و اداری		دانش‌آموزان			سال و دوره تحصیلی
دفتری و اداری	آموزشی	دختر	پسر	جمع	
۸۱۱۲	۱۸۹۰۹	۲۲۹۸۳	۲۸۴۸۷۲	۵۱۴۸۸۵۱۳۷۵-۷۶
۶۸۸۲	۱۷۷۹۶	۲۱۹۱۳۵	۲۴۹۰۸۵	۴۶۸۲۲۰۱۳۸۰-۸۱
۶۹۰۲	۱۸۲۷۲	۱۷۳۰۷۶	۱۹۰۰۲۱	۳۶۳۰۹۷۱۳۸۵-۸۶
۷۴۱۸	۱۵۶۸۷	۱۴۳۶۱۰	۱۵۹۷۲۶	۳۰۳۳۳۶۱۳۸۹-۹۰
۷۴۴۲	۱۵۴۷۴	۱۳۹۱۴۵	۱۵۳۱۵۷	۲۹۲۳۰۲۱۳۹۰-۹۱
۶۸۹۷	۱۵۵۷۰	۱۳۶۷۹۱	۱۵۰۵۳۵	۲۸۷۳۲۶۱۳۹۱-۹۲
۷۹۹۸	۱۵۳۶۵	۱۳۴۷۱۲	۱۴۷۵۲۲	۲۸۲۲۳۴۱۳۹۲-۹۳
۶۱۸۳	۱۴۴۳۹	۱۳۴۶۲۵	۱۴۷۶۰۹	۲۸۲۲۲۴۱۳۹۳-۹۴
۲۱۴	۳۹۲	۵۵۳	۹۱۳	۱۴۶۶	آموزش استثنایی
۰	۰	۷۴۲۳	۷۴۵۹	۱۴۸۸۲	پیش دبستانی
۲۰۰۷	۶۷۵۰	۷۱۹۲۲	۷۵۸۲۶	۱۴۷۷۴۸	ابتدایی
۱۳۸۷	۲۹۱۳	۲۰۶۲۹	۲۳۱۶۱	۴۳۷۹۰	متوسطه دوره اول
۲۵۷۵	۴۳۸۴	۲۹۷۶۱	۳۴۹۵۰	۶۴۷۱۱	متوسطه دوره دوم
۰	۰	۱۶۵	۳۵۰	۵۱۵	عمومی بزرگسال (متوسطه دوره اول)
۰	۰	۳۸۱۲	۵۳۱۰	۹۱۲۲	تکمیلی بزرگسال (متوسطه دوره دوم)

مأخذ- اداره کل آموزش و پرورش استان همدان

سالنامه آماری استان همدان - ۱۳۹۳ - ۱۶-آموزش

۶-۱۶- دانش‌آموزان^(۱) و کارکنان آموزشی، دفتری و اداری اداره کل آموزش و پرورش استان

کارکنان آموزشی، دفتری و اداری		دانش‌آموزان			سال و شهرستان
دفتری و اداری	آموزشی ^(۲)	دختر	پسر	جمع	
۶۸۸۲	۱۷۷۹۶	۲۱۸۴۹۳	۲۴۸۰۲۸	۴۶۶۵۲۱ ۱۳۸۰-۸۱
۶۷۵۱	۱۷۹۵۱	۱۷۹۳۴۴	۱۹۶۸۳۶	۳۷۶۱۸۰ ۱۳۸۵-۸۶
۷۴۱۸	۱۵۶۸۷	۱۴۲۸۲۹	۱۵۸۵۳۵	۳۰۱۳۶۴ ۱۳۸۹-۹۰
۷۴۴۲	۱۵۴۷۴	۱۳۸۰۲۳	۱۵۲۴۴۵	۲۹۰۴۶۸ ۱۳۹۰-۹۱
۶۸۹۷	۱۵۵۷۰	۳۶۱۲۸	۱۴۹۵۳۶	۲۸۵۶۶۴ ۱۳۹۱-۹۲
۷۹۹۸	۱۵۳۶۵	۱۳۴۱۲۰	۱۴۶۵۵۳	۲۸۰۶۸۳ ۱۳۹۲-۹۳
۵۹۶۹	۱۴۰۴۷	۱۳۳۰۳۶	۱۲۳۲۱۳	۲۵۶۲۴۹ ۱۳۹۳-۹۴
۳۸۸	۸۰۸	۷۴۳۴	۸۳۳۵	۱۵۷۶۹ اسدآباد
۳۹۸	۱۰۳۸	۸۸۶۵	۷۷۸۴	۱۶۶۴۹ بهار
۴۰۱	۸۷۶	۷۵۴۵	۷۰۲۰	۱۴۵۶۵ تویسرکان
۴۵۷	۱۲۳۸	۸۸۴۹	۸۰۵۸	۱۶۹۰۷ رزن
۱۵۳	۴۱۷	۳۲۱۸	۲۷۷۳	۵۹۹۱ فامنین
۵۱۴	۱۲۶۵	۱۰۸۸۳	۹۴۱۱	۲۰۲۹۴ کیبودرآهنگ
۱۰۹۷	۲۵۱۰	۲۳۲۶۴	۲۱۲۴۳	۴۴۵۰۷ ملایر
۷۱۳	۱۴۹۶	۱۴۷۴۳	۱۳۲۲۲	۲۷۹۶۵ نهاوند
۱۸۴۸	۴۳۹۹	۴۸۲۳۵	۴۵۳۶۷	۹۳۶۰۲ همدان

(۱) شامل دانش‌آموزان مدارس استثنایی، پیش‌دبستانی و بزرگسال نمی‌باشند.

مأخذ- اداره کل آموزش و پرورش استان همدان

۱۶- آموزش _____ سالنامه آماری استان همدان - ۱۳۹۳

۷-۱۶- دانش‌آموزان دوره استثنایی برحسب دوره‌های تحصیلی

دانش‌آموز			دوره تحصیلی
دختر	پسر	جمع	
۴۵۰	۱۲۷۱	۱۷۲۱ ۱۳۷۵-۷۶
۸۴۸	۱۲۴۶	۲۰۹۴ ۱۳۸۰-۸۱
۷۵۵	۱۰۸۸	۱۸۴۳ ۱۳۸۵-۸۶
۷۸۱	۱۱۹۱	۱۹۷۲ ۱۳۸۹-۹۰
۷۰۵	۱۱۲۹	۱۸۳۴ ۱۳۹۰-۹۱
۶۶۳	۹۹۹	۱۶۶۲ ۱۳۹۱-۹۲
۵۹۲	۹۶۹	۱۵۶۱ ۱۳۹۲-۹۳
۵۵۳	۹۱۳	۱۴۶۶ ۱۳۹۳-۹۴
۱۱۸	۹۰	۲۰۸ پیش دبستانی
۵۴۹	۲۹۴	۸۴۳ ابتدایی
۱۷	۲۰	۳۷ متوسطه دوره اول
۹۶	۵۵	۱۵۱ متوسطه دوره اول پیش حرفه ای
۲۸	۲۲	۵۰ متوسطه دوره دوم
۱۰۵	۷۲	۱۷۷ متوسطه دوره دوم پیش حرفه ای

مأخذ- اداره کل آموزش و پرورش استان همدان

سالنامه آماری استان همدان - ۱۳۹۳ - آموزش ۱۶-آموزش

۸-۱۶- دانش‌آموزان، کارکنان و امکانات آموزشی دوره آموزش استثنایی

کلاس	آموزشگاه	کارکنان آموزش، دفتری و اداری		دانش‌آموز			سال تحصیلی و شهرستان
		دفتری و اداری	آموزشی	دختر	پسر	جمع	
۱۹۲	۲۲	۰۰۰	۰۰۰	۴۵۰	۱۲۷۱	۱۷۲۱۱۳۷۵-۷۶
۲۷۱	۲۷	۰۰۰	۰۰۰	۸۴۸	۱۲۴۶	۲۰۹۴۱۳۸۰-۸۱
۳۰۸	۸۹	۱۵۰	۳۲۱	۷۵۵	۱۰۸۸	۱۸۴۳۱۳۸۵-۸۶
۳۳۳	۹۸	۲۹۳	۳۱۹	۷۸۱	۱۱۹۱	۱۹۷۲ ۱۳۸۹-۹۰
۳۳۴	۹۶	۱۹۳	۳۷۰	۷۰۵	۱۱۲۹	۱۸۳۴ ۱۳۹۰-۹۱
۳۰۶	۹۶	۲۸۸	۳۰۱	۶۶۳	۹۹۹	۱۶۶۲ ۱۳۹۱-۹۲
۲۹۶	۹۴	۳۷۱	۴۰۱	۵۹۲	۹۶۹	۱۵۶۱ ۱۳۹۲-۹۳
۲۷۴	۹۲	۲۱۴	۳۹۲	۵۵۳	۹۱۳	۱۴۶۶ ۱۳۹۳-۹۴
۲۳	۷	۱۹	۳۳	۴۲	۸۳	۱۲۵ اسدآباد
۲۲	۹	۱۹	۲۹	۳۹	۱۰۱	۱۴۰ بهار
۲۳	۱۱	۱۷	۲۸	۳۰	۶۱	۹۱ تویسرکان
۱۷	۷	۸	۱۵	۳۴	۵۶	۹۰ رزن
۵	۲	۳	۵	۷	۱۵	۲۲ فامنین
۱۵	۷	۹	۲۰	۱۴	۴۶	۶۰ کیودرآهنگ
۴۱	۱۴	۲۸	۶۴	۸۳	۱۱۰	۱۹۳ ملایر
۲۹	۱۰	۲۱	۴۲	۶۰	۱۰۰	۱۶۰ نهاوند
۹۹	۲۵	۹۰	۱۵۶	۲۴۴	۳۴۱	۵۸۵ همدان

مأخذ- مدیریت آموزش و پرورش استثنایی استان همدان

۱۶- آموزش _____ سالنامه آماری استان همدان - ۱۳۹۳

۹-۱۶- دانش آموزان و امکانات آموزشی^(۱) دوره پیش دبستانی

کلاس دایر	آموزشگاه	دانش آموز			سال تحصیلی و شهرستان
		دختر	پسر	جمع	
۲۸۷	۶۴	۳۶۴۴	۳۹۱۰	۷۵۵۴۱۳۷۵-۷۶
۴۴۸	۲۷۸	۴۷۸۸	۴۹۱۹	۹۷۰۷۱۳۸۰-۸۱
۸۳۸	۶۶۵	۷۷۵۱	۸۲۱۴	۱۵۹۶۵۱۳۸۵-۸۶
۶۶۸	۵۱۰	۶۱۲۵	۵۹۹۶	۱۲۱۲۱ ۱۳۸۹-۹۰
۷۱۷	۵۵۲	۶۶۷۲	۶۲۱۶	۱۲۸۸۸ ۱۳۹۰-۹۱
۹۱۵	۶۶۶	۶۵۳۴	۶۳۲۵	۱۲۸۵۹ ۱۳۹۱-۹۲
۸۹۸	۶۷۰	۶۸۰۸	۶۶۳۵	۱۳۴۴۳ ۱۳۹۲-۹۳
۹۳۰	۷۱۲	۷۴۲۳	۷۴۵۹	۱۴۸۸۲ ۱۳۹۳-۹۴
۴۳	۳۶	۲۲۰	۳۲۶	۵۴۶ اسدآباد
۸۸	۶۴	۷۰۷	۷۲۲	۱۴۲۹ بهار
۶۷	۵۹	۴۶۲	۴۲۰	۸۸۲ تویسرکان
۹۳	۷۶	۷۲۵	۷۶۲	۱۴۸۷ رزن
۳۰	۲۹	۲۰۲	۲۱۴	۴۱۶ فامنین
۹۸	۸۵	۷۷۶	۸۳۹	۱۶۱۵ کبودرآهنگ
۱۶۰	۱۰۰	۱۲۸۷	۱۲۱۷	۲۵۰۴ ملایر
۱۳۲	۱۰۷	۹۲۴	۹۶۴	۱۸۸۸ نهاوند
۲۱۹	۱۵۶	۲۱۲۰	۱۹۹۵	۴۱۱۵ همدان

(۱) باتوجه به واگذاری دوره پیش دبستانی از سال تحصیلی ۹۱-۱۳۹۰ به بخش خصوصی آمار کارکنان آموزشی، دفتري و اداری در دسترس نمی باشد.

مأخذ- اداره کل آموزش و پرورش استان همدان

سالنامه آماری استان همدان - ۱۳۹۳

۱۶- آموزش

۱۰-۱۶- دانش‌آموزان، کارکنان و امکانات آموزشی دوره ابتدایی

کلاس دایر	آموزشگاه	کارکنان آموزش، دفتری و اداری		دانش‌آموز			سال تحصیلی و شهرستان
		آموزشی	دفتری و اداری	دختر	پسر	جمع	
۹۵۲۲	۱۷۱۹	۸۵۱۰	۲۳۸۰	۱۲۸۳۰۰	۱۴۳۲۷۱	۲۷۱۵۷۱۱۳۷۵-۷۶
۸۳۸۸	۱۷۰۵	۸۴۳۶	۲۰۰۶	۹۶۹۷۸	۱۰۵۹۷۲	۲۰۲۹۵۰۱۳۸۰-۸۱
۶۷۸۱	۱۵۶۰	۸۸۵۷	۱۵۶۸	۶۴۱۱۴	۶۷۹۶۰	۱۳۲۰۷۴۱۳۸۵-۸۶
۵۵۷۰	۱۴۲۵	۵۹۴۰	۱۹۸۷	۵۷۹۹۶	۶۱۱۷۹	۱۱۹۱۷۵ ۱۳۸۹-۹۰
۵۶۴۰	۱۴۰۲	۵۵۱۱	۲۷۲۷	۵۸۱۸۵	۶۱۲۳۴	۱۱۹۴۱۹ ۱۳۹۰-۹۱
۶۷۱۱	۱۴۳۲	۶۳۴۶	۲۷۹۲	۷۰۰۹۴	۷۳۶۹۱	۱۴۳۷۸۵ ۱۳۹۱-۹۲
۶۷۵۲	۱۴۶۱	۶۰۱۹	۳۶۶۰	۷۱۱۶۷	۷۴۸۷۱	۱۴۶۰۳۸ ۱۳۹۲-۹۳
۶۸۲۴	۱۴۸۰	۶۷۵۰	۲۰۰۷	۷۱۹۲۲	۷۵۸۲۶	۱۴۷۷۴۸ ۱۳۹۳-۹۴
۴۶۴	۱۲۴	۴۲۷	۱۳۲	۴۵۸۴	۴۸۴۶	۹۴۳۰ اسدآباد
۴۹۳	۱۰۴	۵۱۵	۱۴۱	۵۰۲۷	۵۲۴۲	۱۰۲۶۹ بهار
۴۳۲	۱۱۷	۴۲۱	۱۱۷	۴۰۴۹	۴۲۴۸	۸۲۹۷ تویسرکان
۵۹۸	۱۴۹	۶۲۳	۱۴۰	۵۰۱۹	۵۲۱۲	۱۰۲۳۱ رزن
۲۲۳	۷۵	۲۴۷	۵۹	۱۸۰۷	۱۸۹۵	۳۷۰۲ فامنین
۷۱۴	۱۷۲	۷۲۶	۱۶۰	۶۴۱۲	۶۶۰۵	۱۳۰۱۷ کیودرآهنگ
۱۱۲۷	۲۵۳	۱۱۶۲	۳۷۵	۱۲۳۲۴	۱۳۱۰۶	۲۵۴۳۰ ملایر
۷۴۷	۲۰۲	۷۲۰	۲۰۶	۷۷۳۹	۸۲۸۷	۱۶۰۲۶ نهاوند
۲۰۲۶	۲۸۴	۱۹۰۹	۶۷۷	۲۴۹۶۱	۲۶۳۸۵	۵۱۳۴۶ همدان

مأخذ- اداره کل آموزش و پرورش استان همدان

۱۶- آموزش _____ سالنامه آماری استان همدان - ۱۳۹۳

۱۱-۱۶- دانش‌آموزان، کارکنان و امکانات آموزشی متوسطه دوره اول

کلاس دایر	آموزشگاه	کارکنان آموزش، دفتری و اداری		دانش آموز			سال تحصیلی و شهرستان
		دفتری و اداری	آموزشی	دختر	پسر	جمع	
۴۵۵۸	۷۸۷	۲۰۲۷	۴۴۷۵	۵۹۰۶۱	۸۴۵۶۷	۱۴۳۶۲۸ ۱۳۷۵-۷۶
۵۰۲۷	۹۳۴	۲۰۰۹	۵۰۹۲	۵۹۳۲۷	۷۳۸۵۸	۱۳۶۱۸۵ ۱۳۸۰-۸۱
۴۷۶۷	۹۶۱	۲۰۷۴	۵۶۶۸	۴۷۱۹۰	۵۴۰۶۳	۱۰۱۲۵۳ ۱۳۸۵-۸۶
۳۲۴۹	۷۳۰	۲۰۵۱	۴۵۱۸	۳۵۶۹۶	۳۹۳۹۸	۷۵۰۹۴ ۱۳۸۹-۹۰
۳۰۶۱	۶۶۱	۱۸۵۰	۴۴۶۲	۳۳۸۴۶	۳۷۵۴۳	۷۱۳۸۹ ۱۳۹۰-۹۱
۲۰۲۳	۶۰۴	۱۴۰۵	۳۶۶۴	۲۱۸۲۹	۲۴۴۱۰	۴۶۲۳۹ ۱۳۹۱-۹۲
۲۰۱۹	۱۱۴۵	۱۳۹۳	۳۶۷۹	۲۱۰۲۸	۲۳۵۰۸	۴۴۵۳۶ ۱۳۹۲-۹۳
۲۰۰۴	۵۸۹	۱۳۸۷	۲۹۱۳	۲۰۶۲۹	۲۳۱۶۱	۴۳۷۹۰ ۱۳۹۳-۹۴
۱۱۶	۳۵	۸۴	۱۷۱	۱۱۷۴	۱۳۷۷	۲۵۵۱ اسدآباد
۱۵۱	۵۳	۸۱	۲۳۰	۱۲۶۸	۱۵۰۶	۲۷۷۴ بهار
۱۳۱	۴۶	۷۷	۱۸۸	۱۲۱۵	۱۳۵۷	۲۵۷۲ تویسرکان
۱۹۱	۷۳	۱۰۵	۲۹۸	۱۳۵۶	۱۵۲۸	۲۸۸۴ رزن
۵۷	۲۴	۳۰	۷۸	۴۸۲	۵۳۳	۱۰۱۵ فامنین
۱۸۱	۶۰	۱۶۷	۲۶۳	۱۵۰۵	۱۹۱۵	۳۴۲۰ کیودرآهنگ
۳۴۹	۱۰۲	۲۶۲	۵۳۰	۳۶۶۱	۴۰۰۲	۷۶۶۳ ملایر
۲۱۴	۷۰	۱۹۳	۳۲۴	۲۲۵۸	۲۵۴۳	۴۸۰۱ نهاوند
۶۱۴	۱۲۶	۳۸۷	۸۳۱	۷۷۱۰	۸۴۰۰	۱۶۱۱۰ همدان

مأخذ- اداره کل آموزش و پرورش استان همدان

سالنامه آماری استان همدان - ۱۳۹۳

۱۶- آموزش

۱۶-۱۲- دانش‌آموزان، کارکنان و امکانات آموزشی متوسطه دوره دوم

کلاس دایر	آموزشگاه	کارکنان آموزش، دفتری و اداری		دانش‌آموز			سال تحصیلی و شهرستان
		دفتری و اداری	آموزشی	دختر	پسر	جمع	
۲۵۴۸	۲۹۳	۲۲۶۸	۲۲۸۱	۳۵۷۹۱	۴۵۶۳۰	۸۱۴۲۱ ۱۳۷۵-۷۶
۳۸۹۰	۴۶۷	۲۴۳۱	۳۱۸۰	۴۹۲۴۲	۵۳۳۴۰	۱۰۲۵۸۲ ۱۳۸۰-۸۱
۴۳۳۰	۶۳۲	۲۸۳۱	۴۶۳۴	۴۵۴۷۰	۵۳۴۲۶	۹۸۸۹۶ ۱۳۸۵-۸۶
۴۰۲۱	۶۷۳	۳۰۷۲	۴۶۴۰	۳۵۶۵۳	۴۵۲۶۹	۸۰۹۲۲ ۱۳۸۹-۹۰
۳۶۳۷	۶۸۲	۲۶۷۲	۴۸۷۲	۳۲۹۳۲	۴۱۷۰۹	۷۴۶۴۱ ۱۳۹۰-۹۱
۳۲۳۱	۶۴۱	۲۶۸۳	۴۹۷۶	۳۷۶۷۱	۴۵۱۱۰	۸۲۷۸۱ ۱۳۹۱-۹۲
۳۸۲۴	۶۳۷	۲۹۲۸	۴۹۱۲	۳۵۱۱۷	۴۱۵۳۹	۷۶۶۵۶ ۱۳۹۲-۹۳
۳۹۸۲	۶۵۱	۲۵۷۵	۴۳۸۴	۲۹۷۶۴	۳۴۹۴۷	۶۴۷۱۱ ۱۳۹۳-۹۴
۲۴۸	۴۱	۱۷۲	۲۱۰	۱۶۷۶	۲۱۱۲	۳۷۸۸ اسدآباد
۲۴۱	۵۶	۱۷۵	۲۹۳	۱۴۸۹	۲۱۱۷	۳۶۰۶ بهار
۲۸۵	۶۷	۲۰۷	۲۶۷	۱۷۵۹	۱۹۴۰	۳۶۹۹ تویسرکان
۳۰۷	۵۷	۲۱۲	۳۱۷	۱۶۸۳	۲۱۰۹	۳۷۹۲ رزن
۹۲	۲۳	۶۴	۹۲	۴۸۴	۷۹۰	۱۲۷۴ فامنین
۲۴۶	۵۲	۱۸۷	۲۷۶	۱۴۹۴	۲۳۶۳	۳۸۵۷ کبودرآهنگ
۶۵۶	۱۰۳	۴۶۰	۸۱۸	۵۲۵۸	۶۱۵۶	۱۱۴۱۴ ملایر
۳۹۸	۶۷	۳۱۴	۴۵۲	۳۲۲۵	۳۹۱۳	۷۱۳۸ نهاوند
۱۵۰۹	۱۸۵	۷۸۴	۱۶۵۹	۱۲۶۹۶	۱۳۴۴۷	۲۶۱۴۳ همدان

مأخذ- اداره کل آموزش و پرورش استان همدان

۱۶- آموزش _____ سالنامه آماری استان همدان - ۱۳۹۳

۱۳-۱۶- دانش‌آموزان متوسطه دوره دوم بر حسب پایه و شاخه تحصیلی و شهرستان: سال تحصیلی ۱۳۹۳-۹۴

پایه اول		کل			شهرستان
دختر	پسر	دختر	پسر	جمع	
۹۱۰۸	۱۰۹۴۸	۳۳۵۷۸	۴۰۲۵۸	۷۳۸۳۶	کل استان
۵۵۶	۶۷۵	۱۹۳۷	۲۵۲۵	۴۴۶۲	اسدآباد
۴۹۶	۷۰۱	۱۶۶۷	۲۲۹۵	۳۹۶۲	بهار
۵۲۸	۶۲۴	۲۰۳۵	۲۳۸۶	۴۴۲۱	تویسرکان
۵۳۰	۶۹۳	۱۸۵۹	۲۳۷۷	۴۲۳۶	رزن
۱۴۹	۲۴۷	۶۰۹	۸۳۷	۱۴۴۶	فامنین
۵۲۸	۸۳۲	۱۶۳۷	۲۸۱۱	۴۴۴۸	کیودرآهنگ
۱۶۱۳	۱۸۶۹	۵۷۹۴	۶۷۳۲	۱۲۵۲۶	ملایر
۹۹۳	۱۱۵۶	۳۴۵۹	۴۱۷۱	۷۶۳۰	نهایوند
۳۷۱۵	۴۱۵۱	۱۴۵۸۱	۱۶۱۲۴	۳۰۷۰۵	همدان

پایه دوم و سوم						شهرستان
کار و دانش		فنی و حرفه ای		متوسطه نظری		
دختر	پسر	دختر	پسر	دختر	پسر	
۳۸۴۵	۵۶۵۸	۲۳۶۳	۴۸۲۰	۱۰۲۴۶	۹۹۰۶	کل استان
۲۲۶	۳۳۲	۱۴۰	۲۹۲	۵۶۴	۶۱۳	اسدآباد
۲۳۶	۵۰۶	۸۸	۱۹۷	۵۰۸	۵۳۱	بهار
۱۹۳	۲۷۷	۹۳	۲۷۸	۶۹۵	۵۵۳	تویسرکان
۱۷۴	۳۸۱	۱۶۹	۲۹۱	۵۵۷	۵۱۰	رزن
۱۰۰	۱۸۲	۲۰	۷۹	۱۵۷	۲۰۶	فامنین
۲۵۵	۴۸۸	۱۰۹	۲۴۰	۴۳۹	۶۰۷	کیودرآهنگ
۷۱۲	۱۲۱۴	۵۵۳	۷۷۳	۱۶۷۲	۱۶۵۱	ملایر
۴۷۲	۴۶۶	۲۹۹	۷۷۱	۱۰۲۰	۱۱۰۴	نهایوند
۱۴۷۷	۱۸۰۵	۸۹۲	۱۸۹۹	۴۶۳۴	۴۱۳۱	همدان

سالنامه آماری استان همدان - ۱۳۹۳ _____ ۱۶- آموزش

۱۳-۱۶- دانش‌آموزان متوسطه دوره دوم بر حسب پایه و شاخه تحصیلی و شهرستان: سال تحصیلی ۹۴-۱۳۹۳(دنباله)

نیم سالی		پایه چهارم		شهرستان
دختر	پسر	دختر	پسر	
۳۸۱۴	۵۳۰۸	۴۲۰۲	۳۶۱۸	کل استان
۲۶۱	۴۱۳	۱۹۰	۲۰۰	اسدآباد
۱۷۸	۱۷۸	۱۶۱	۱۸۲	بهار
۲۷۶	۴۴۶	۲۵۰	۲۰۸	تویسرکان
۱۷۶	۲۶۸	۲۵۳	۲۲۷	رزن
۱۲۵	۴۷	۵۸	۷۶	فامنین
۱۴۳	۴۴۸	۱۶۳	۱۹۶	کیبودرآهنگ
۵۳۶	۵۷۶	۷۰۸	۶۴۹	ملایر
۲۳۴	۲۵۸	۴۴۱	۴۱۶	نهایوند
۱۸۸۵	۲۶۷۴	۱۹۷۸	۱۴۶۴	همدان

مأخذ- اداره کل آموزش و پرورش استان همدان

۱۶- آموزش _____ سالنامه آماری استان همدان - ۱۳۹۳

۱۶-۱۴- دانش‌آموزان و امکانات آموزشی دوره عمومی بزرگسال (متوسطه دوره اول)

کلاس	آموزشگاه	دانش‌آموز			سال تحصیلی و شهرستان
		زن	مرد	جمع	
۶۲	۱۱	۹۰۸	۱۱۵۹	۲۰۶۷۱۳۷۵-۷۶
۳۵	۹	۵۲۳	۳۶۰	۸۸۳۱۳۸۰-۸۱
۳۰۰	۵۰	۳۳۸۳	۸۶۴	۴۲۴۷۱۳۸۵-۸۶
۱۹۸	۴۷	۱۵۲۴	۲۷۶	۱۸۰۰۱۳۸۹-۹۰
۵۷	۲۱	۴۷۷	۱۶۸	۶۴۵۱۳۹۰-۹۱
۴۰	۲۰	۲۹۹	۱۵۶	۴۵۵۱۳۹۱-۹۲
۲۱	۱۴	۱۵۷	۱۱۴	۲۷۰۱۳۹۲-۹۳
۲۷	۲۱	۱۷۱	۳۴۴	۵۱۵۱۳۹۳-۹۴
۰	۰	۰	۰	۰اسدآباد
۳	۲	۵	۱۵	۲۰بهار
۳	۳	۱۶	۱۱	۲۷تویسرکان
۵	۳	۱	۲۲	۲۳رزن
۰	۰	۰	۰	۰فامنین
۴	۳	۳۴	۱۸۳	۲۱۷کیبودرآهنگ
۰	۰	۰	۰	۰ملایر
۰	۰	۰	۰	۰نهایوند
۱۲	۱۰	۱۱۵	۱۱۳	۲۲۸همدان

مأخذ- اداره کل آموزش و پرورش استان همدان

سالنامه آماری استان همدان - ۱۳۹۳

۱۶- آموزش

۱۵-۱۶- دانش آموزان و امکانات آموزشی دوره تکمیلی بزرگسال (متوسطه دوره دوم)

کلاس	آموزشگاه	دانش آموز			سال تحصیلی
		زن	مرد	جمع	
۱۱۴	۱۴	۱۷۸۶	۳۴۰۹	۵۱۹۵۱۳۷۵-۷۶
۲۸۰	۲۸	۳۰۸۷	۴۶۰۴	۷۶۹۱۱۳۸۰-۸۱
۶۶۰	۱۱۰	۳۷۹۷	۷۲۱۴	۱۱۰۱۱۱۳۸۵-۸۶
۱۰۰۹	۱۴۵	۴۲۰۷	۶۸۹۵	۱۱۱۰۲۱۳۸۹-۹۰
۶۹۵	۱۱۹	۳۸۶۷	۵۲۶۲	۹۱۲۹۱۳۹۰-۹۱
۶۷۴	۹۴	۳۷۴۲	۵۰۵۶	۸۷۹۸۱۳۹۱-۹۲
۶۸۳	۱۱۹	۳۵۶۴	۴۳۹۸	۷۹۶۲۱۳۹۲-۹۳
۹۲۷	۱۶۳	۳۸۱۴	۵۳۰۸	۹۱۲۲۱۳۹۳-۹۴
۷۹	۱۳	۲۶۱	۴۱۳	۶۷۴اسدآباد
۴۹	۱۲	۱۷۸	۱۷۸	۳۵۶بهار
۹۲	۲۶	۲۷۶	۴۴۶	۷۲۲تویسرکان
۹۹	۲۰	۱۷۶	۲۶۸	۴۴۴رزن
۲۰	۴	۱۲۵	۴۷	۱۷۲فامنین
۴۱	۱۰	۱۴۳	۴۴۸	۵۹۱کیودرآهنگ
۱۰۸	۱۵	۵۳۶	۵۷۶	۱۱۱۲ملایر
۶۰	۱۱	۲۳۴	۲۵۸	۴۹۲نهایوند
۳۷۹	۵۲	۱۸۸۵	۲۶۷۴	۴۵۵۹همدان

مأخذ- اداره کل آموزش و پرورش استان همدان

۱۶ - آموزش _____ سالنامه آماری استان همدان - ۱۳۹۳

۱۶-۱۶- سوادآموزان تحت پوشش دوره‌های نهضت سوادآموزی در نقاط شهری و روستایی

نقاط روستایی ^(۲)			نقاط شهری			سال و دوره ^(۱)
زن	مرد	جمع	زن	مرد	جمع	
دوره سوادآموزی						
-	-	-	-	-	-۱۳۸۵
-	-	-	-	-	-۱۳۸۹
-	-	-	-	-	-۱۳۹۰
۵۳۲	۳۲۶	۸۵۸	۴۴۵	۱۳۱	۵۷۶۱۳۹۱
۲۴۱	۱۲۴	۳۶۵	۱۹۰	۷۸	۲۶۸۱۳۹۲
۲۱۰	۱۱۹	۳۲۹	۶۳۴	۶۷	۷۱۰۱۳۹۳
دوره انتقال						
-	-	-	-	-	-۱۳۸۵
-	-	-	-	-	-۱۳۸۹
-	-	-	-	-	-۱۳۹۰
۱۳۵	۲۳	۱۵۸	۲۳۸	۳۱	۲۶۹۱۳۹۱
۲۱۴	۰	۲۱۴	۱۵۱	۰	۱۵۱۱۳۹۲
۱۰	۰	۱۰	۵۹۷	۰	۵۹۷۱۳۹۳
دوره تحکیم						
-	-	-	-	-	-۱۳۸۵
-	-	-	-	-	-۱۳۸۹
-	-	-	-	-	-۱۳۹۰
۱۱۵۷	۰	۱۱۵۷	۱۲۷۷	۱۱	۱۲۸۸۱۳۹۱
۵۱۶	۰	۵۱۶	۴۱۱	۴	۴۱۵۱۳۹۲
۲۵۹	۰	۲۵۹	۳۹۷	۰	۳۹۷۱۳۹۳

(۱) از سال ۱۳۹۰ نظام آموزشی به دوره‌های سوادآموزی، انتقال و تحکیم تغییر یافت.

(۲) شامل اطلاعات مربوط به عشایر تحت پوشش سازمان نهضت سوادآموزی نیز می‌باشد.

مأخذ - مدیریت نهضت سوادآموزی استان همدان

سالنامه آماری استان همدان - ۱۳۹۳ ————— ۱۶- آموزش

۱۶-۱۷- تعداد قبول شدگان دوره ابتدایی و متوسطه دوره اول بر حسب جنس

متوسطه دوره اول			ابتدایی			سال تحصیلی و شهرستان
دختر	پسر	جمع	دختر	پسر	جمع	
۴۲۰۴۲	۴۸۱۶۸	۹۰۲۱۰	۶۴۶۱۳	۶۹۹۹۱	۱۳۴۶۰۴۱۳۸۵-۸۶
۳۶۰۹۹	۴۰۹۵۸	۷۷۰۵۷	۶۶۳۷۹	۶۷۱۲۳	۱۳۳۵۰۲۱۳۸۸-۸۹
۳۴۰۸۶	۳۸۵۵۴	۷۲۶۴۰	۶۶۱۹۷	۶۷۲۰۴	۱۳۳۴۰۱۱۳۸۹-۹۰
۳۴۳۲۵	۳۷۱۸۵	۷۱۵۱۰	۶۶۳۰۶	۶۷۰۰۴۱	۱۳۳۳۱۰۱۳۹۰-۹۱
۲۰۰۷۶	۲۳۸۰۴	۴۳۸۸۰	۶۶۱۶۸	۶۷۰۶۳۱	۱۳۳۲۳۱۱۳۹۱-۹۲
۲۱۳۴۰	۲۲۱۳۲	۴۳۴۷۲	۶۰۹۷۲	۶۹۷۳۴	۱۳۰۷۰۶۱۳۹۲-۹۳
۱۱۵۶	۱۴۲۹	۲۵۸۵	۳۱۵۶	۳۴۵	۶۶۳۱اسدآباد
۱۲۷۱	۱۵۲۴	۲۷۹۵	۴۴۴۲	۵۱۳۸	۹۵۸۰بهار
۸۵	۹۳۸	۱۸۱۳	۳۳۳۷	۳۵۸۲	۶۹۱۹تویسرکان
۱۱۸۹	۱۵۰۹	۲۶۹۸	۴۴۴۹	۵۵۵۸	۱۰۰۰۷رزن
۴۲۱	۴۹۵	۹۱۶	۱۵۶۰	۲۰۱۱	۳۵۷۱فامنین
۳۳۱۰	۱۸۵۲	۵۱۶۲	۵۶۸۵	۶۲۵۹	۱۱۹۴۴کیودرآهنگ
۳۵۷۰	۳۹۳۳	۷۵۰۳	۱۱۰۹۶	۱۲۹۱۳	۲۴۰۰۹ملایر
۲۱۴۷	۲۳۷۰	۴۵۱۷	۶۶۵۳	۸۵۴۹	۱۵۲۰۲نهایند
۷۴۰۱	۸۰۸۲	۱۵۴۸۳	۲۰۵۹۴	۲۲۲۴۹	۴۲۸۴۳همدان

مأخذ- اداره کل آموزش و پرورش استان همدان

۱۶- آموزش _____ سالنامه آماری استان همدان - ۱۳۹۳

۱۸-۱۶- فارغ التحصیلان متوسطه دوره دوم بر حسب شاخه تحصیلی و جنس

متوسطه نظری				جمع			سال تحصیلی و شهرستان
علوم تجربی		ریاضی و فیزیک		دختر	پسر	جمع	
دختر	پسر	دختر	پسر				
۱۴۸۵	۹۲۰	۴۵۰	۹۲۹	۵۵۹۱	۵۵۳۳	۱۱۱۲۴۱۳۷۵-۷۶
۳۴۶۹	۱۷۲۶	۱۹۹۰	۲۴۹۸	۱۰۵۰	۸۱۹۸	۱۸۷۰۱۱۳۸۰-۸۱
۳۴۴۸	۱۴۵۱	۱۵۷۹	۱۹۲۳	۱۱۳۱۸	۱۰۱۴۴	۲۱۴۶۲۱۳۸۵-۸۶
۲۹۴۸	۱۴۵۹	۱۸۳۹	۲۹۶۲	۹۱۸۷	۱۰۴۱۲	۱۹۵۹۹۱۳۸۸-۸۹
۴۰۵۷	۲۴۰۷	۲۲۴۴	۳۰۵۰	۱۲۷۰۳	۱۴۶۹۳	۲۷۳۹۶۱۳۸۹-۹۰
۲۸۰۹	۱۹۷۲	۱۵۸۰	۲۱۳۵	۹۴۹۹	۱۱۲۱۵	۲۰۷۱۴۱۳۹۰-۹۱
۲۶۶۰	۱۷۷۸	۱۳۸۶	۱۹۴۱	۸۹۴۳	۱۰۶۷۴	۱۹۶۱۷۱۳۹۱-۹۲
۲۴۰۱	۱۷۱۷	۱۲۲۳	۱۸۲۲	۸۰۶۳	۱۰۱۷۷	۱۸۲۴۰۱۳۹۲-۹۳
۱۳۳	۱۲۶	۴۲	۶۳	۴۰۶	۵۹۰	۹۹۶اسدآباد
۹۳	۱۱۶	۵۶	۸۹	۳۴۶	۵۵۴	۹۰۰بهار
۱۲۹	۹۸	۴۳	۱۰۷	۴۳۷	۵۷۸	۱۰۱۵تویسرکان
۱۳۱	۹۹	۶۳	۸۷	۴۸۲	۶۰۶	۱۰۸۸رزن
۲۵	۳۳	۲۳	۳۱	۱۵۶	۱۸۵	۳۴۱فامنین
۹۶	۱۱۳	۵۸	۱۰۳	۴۴۳	۹۶۷	۱۴۱۰کیودرآهنگ
۴۱۸	۲۷۵	۲۱۷	۳۲۸	۱۴۹۷	۱۸۸۵	۳۳۸۲ملایر
۲۶۵	۲۲۶	۱۱۹	۲۰۳	۸۸۴	۱۱۵۶	۲۰۴۰نهادوند
۱۱۱۱	۶۳۱	۶۰۲	۸۱۱	۳۴۱۲	۳۶۵۶	۷۰۶۸همدان

☞

سالنامه آماری استان همدان - ۱۳۹۳ - آموزش - ۱۶-آموزش

۱۶-۱۸- فارغ التحصیلان متوسطه دوره دوم بر حسب شاخه تحصیلی و جنس (دنباله)

کار و دانش		فنی و حرفه‌ای		متوسطه نظری		سال تحصیلی و شهرستان
				علوم انسانی		
دختر	پسر	دختر	پسر	دختر	پسر	
۰۰۰	۰۰۰	۱۴۹	۴۲۶	۸۳۵	۴۵۸۱۳۷۵-۷۶
۷۵۲	۸۲۲	۷۲۵	۱۲۴۹	۳۵۶۷	۱۹۰۳۱۳۸۰-۸۱
۱۶۷۵	۲۵۷۲	۱۰۹۱	۲۱۵۲	۳۵۲۵	۲۰۴۶۱۳۸۵-۸۶
۱۶۲۸	۲۹۹۸	۷۸۲	۱۵۴۵	۱۹۹۰	۱۴۴۸۱۳۸۸-۸۹
۲۴۳۷	۴۸۴۳	۱۲۰۹	۲۳۷۱	۲۷۵۶	۲۰۲۲۱۳۸۹-۹۰
۱۹۸۷	۳۸۱۴	۱۰۳۲	۲۰۰۱	۲۰۹۱	۱۲۹۳۱۳۹۰-۹۱
۱۹۴۰	۳۷۶۳	۱۱۱۹	۱۹۸۷	۱۸۳۸	۱۲۰۵۱۳۹۱-۹۲
۲۰۷۴	۳۹۷۵	۱۰۴۸	۱۶۹۲	۱۳۱۷	۹۷۱۱۳۹۲-۹۳
۱۰۲	۲۴۴	۶۰	۱۰۷	۶۹	۵۰اسدآباد
۱۱۷	۲۷۸	۴۲	۱۰	۳۸	۶۱بهار
۱۰۶	۱۹۵	۳۸	۱۱۵	۱۲۱	۶۳تویسرکان
۹۲	۲۱۱	۸۰	۱۳۰	۱۱۶	۷۹رزن
۶۸	۷۷	۷	۱۱	۳۳	۳۳فامنین
۱۱۸	۵۷۹	۷۰	۹۳	۱۰۱	۷۹کیبودرآهنگ
۴۴۸	۷۹۳	۲۰۰	۳۱۱	۲۱۴	۱۷۳ملایر
۲۴۸	۳۸۳	۹۹	۲۳۳	۱۵۳	۱۱۱نهایند
۷۷۵	۱۲۱۰	۴۵۲	۶۸۲	۴۷۲	۳۲۲همدان

مأخذ- اداره کل آموزش و پرورش استان همدان

۱۶- آموزش _____ سالنامه آماری استان همدان - ۱۳۹۳

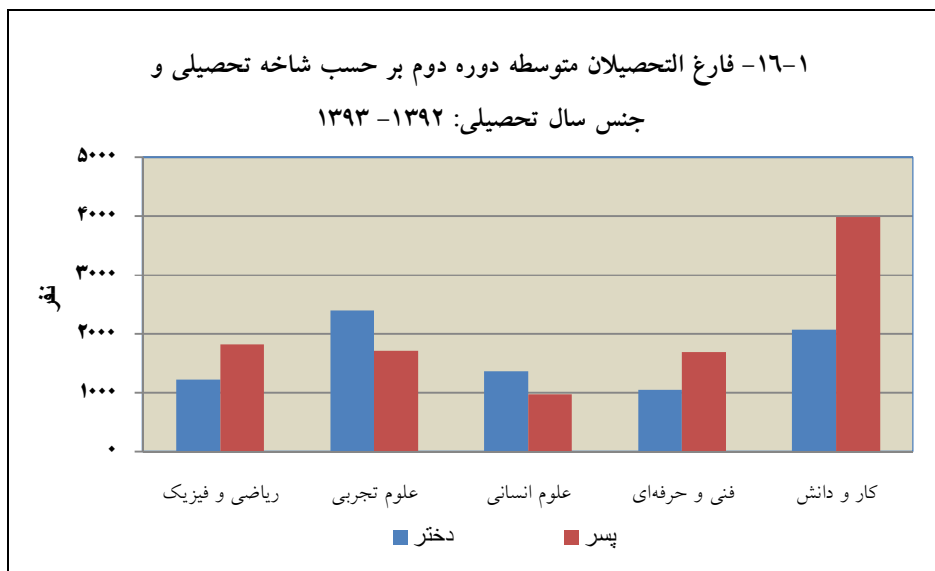
۱۶-۱۹- قبول شدگان دوره های^(۱) نهضت سوادآموزی برحسب جنس

سوادآموزی		جمع			سال
زن	مرد	زن	مرد	مرد و زن	
-	-	-	-	-۱۳۸۵
-	-	-	-	-۱۳۸۸
-	-	-	-	- ۱۳۸۹
۵۰۹	۲۰۴	۱۴۱۱	۲۰۴	۱۶۱۵ ۱۳۹۰
۹۱۷	۴۵۶	۳۷۹۴	۵۲۱	۴۳۱۵ ۱۳۹۱
۴۳۱	۲۰۲	۱۷۲۳	۲۰۷	۱۹۳۰ ۱۳۹۲

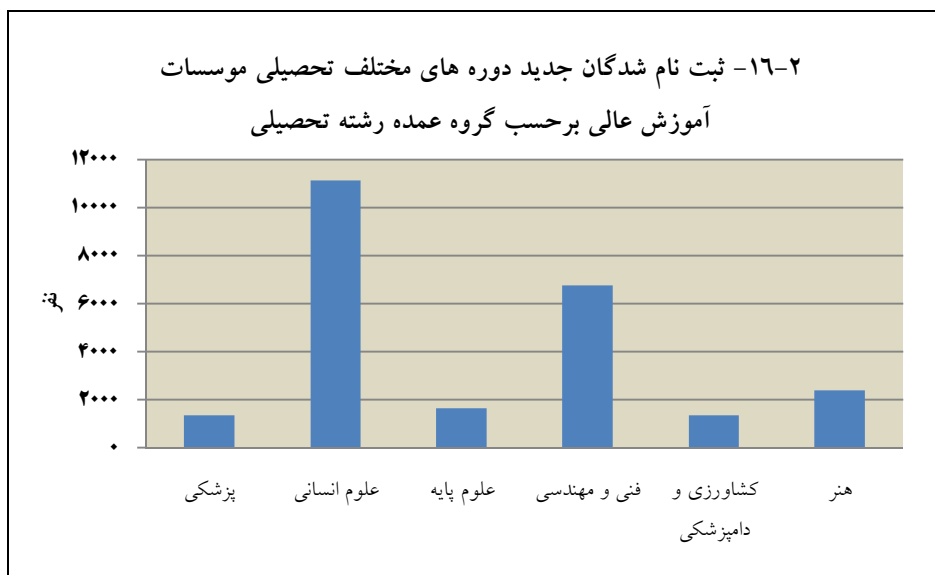
تحکیم		انتقال		سال
زن	مرد	زن	مرد	
-	-	-	-۱۳۸۵
-	-	-	-۱۳۸۸
-	-	-	- ۱۳۸۹
۹۰۲	۰	۰	۰ ۱۳۹۰
۲۴۳۴	۱۱	۳۷۳	۵۴ ۱۳۹۱
۹۲	۴	۳۶۵	۱ ۱۳۹۲

(۱) از سال ۱۳۹۰ نظام آموزشی به دوره‌های سوادآموزی، انتقال و تحکیم تغییر یافت.

مأخذ: مدیریت نهضت سوادآموزی استان همدان



مبنا: جدول ۱۸-۱۶



مبنا: جدول ۲۳-۱۶

۱۶- آموزش _____ سالنامه آماری استان همدان - ۱۳۹۳

۲۰-۱۶- دانشجویان، کارکنان آموزشی، دفتری و اداری دانشگاه فرهنگیان

کارکنان آموزشی، دفتری و اداری		دانشجو			سال تحصیلی و شهرستان
دفتری و اداری	آموزشی	دختر	پسر	جمع	
۰	۰	۸۶	۱۲۲	۲۰۸ ۱۳۷۵-۷۶
۰	۰	۵۱	۹۱	۱۴۲ ۱۳۸۰-۸۱
۱۲	۱۰	۵۹۳	۳۲۲	۹۱۵ ۱۳۸۵-۸۶
۷۹	۲۶	۳۲۹	۳۸۹	۷۱۸ ۱۳۸۹-۹۰
۸۹	۲۵	۳۶۸	۵۱۹	۸۸۷ ۱۳۹۰-۹۱
۸۰	۲۵	۵۰۶	۸۰۳	۱۳۰۹ ۱۳۹۱-۹۲
۷۸	۲۷	۴۷۵	۹۰۴	۱۳۷۹ ۱۳۹۲-۹۳
۷۸	۲۸	۹۱۹	۱۰۸۴	۲۰۰۳ ۱۳۹۳-۹۴
۰	۰	۰	۰	۰ اسدآباد
۰	۰	۰	۰	۰ بهار
۰	۰	۰	۰	۰ تویسرکان
۰	۰	۰	۰	۰ رزن
۰	۰	۰	۰	۰ فامنین
۰	۰	۰	۰	۰ کیودرآهنگ
۰	۰	۰	۰	۰ ملایر
۰	۰	۰	۰	۰ نهاوند
۷۸	۲۸	۲۱۲	۴۱۰	۶۲۲ همدان

مأخذ- وزارت علوم تحقیقات و فناوری - موسسه پژوهش و برنامه ریزی آموزش عالی

سالنامه آماری استان همدان - ۱۳۹۳ ————— ۱۶-آموزش

۱۶-۲۱-آموزشگران دانشگاهی تمام وقت موسسات آموزش عالی برحسب جنس

زن	مرد	جمع	سال تحصیلی و شهرستان
۱۵۱	۷۲۱	۸۷۲ ۱۳۷۵-۷۶
۲۰۰	۱۰۴۹	۱۲۴۹ ۱۳۸۰-۸۱
۲۹۵	۱۲۵۰	۱۵۴۵ ۱۳۸۵-۸۶
۵۵۱	۲۰۴۴	۲۵۹۵ ۱۳۸۹-۹۰
۵۶۷	۱۸۹۷	۲۴۶۴ ۱۳۹۰-۹۱ ^(۱)
۱۲۴۰	۳۰۹۸	۴۳۳۸ ۱۳۹۱-۹۲
۱۳۱۱	۲۹۹۲	۴۳۰۳ ۱۳۹۲-۹۳
۳۸۰	۱۲۶۹	۱۶۴۹ ^۲ ۱۳۹۳-۹۴
۱۴	۲۵	۳۹ اسدآباد
۱۳	۱۵	۲۸ بهار
۱۹	۶۷	۸۶ تویسرکان
۶	۱۵	۲۱ رزن
۱	۲	۳ فامنین
۶	۱۳	۱۹ کیبودرآهنگ
۴۷	۲۶۰	۳۰۷ ملایر
۱۳	۱۳	۲۶ نهاوند
۲۶۱	۸۵۹	۱۱۲۰ همدان

(۱) اطلاعات سال ۹۱-۱۳۹۰ شامل کارکنان پاره وقت دانشگاه پیام نور نمی باشد.

(۲) تا قبل از سال تحصیلی ۱۳۹۳-۱۳۹۴ تعداد آموزشگران شامل نیروهای حق التدریسی یا پاره وقت هم می باشد.

مأخذ- وزارت علوم تحقیقات و فناوری - موسسه پژوهش و برنامه ریزی آموزش عالی

۱۶- آموزش _____ سالنامه آماری استان همدان - ۱۳۹۳

۱۶-۲۲- آموزشگران دانشگاهی تمام وقت موسسات آموزش عالی بر حسب مرتبه علمی

آموزشگران دانشگاهی غیر هیأت علمی	کادر هیات علمی تمام وقت					جمع	سال تحصیلی
	مربی آموزشیار	مربی	استادیار	دانشیار	استاد		
۳۷۵	۱۰	۳۳۹	۱۸۶	۷	۱	۹۱۸ ۱۳۷۶-۷۷
۵۴۴	۴۵	۳۵۳	۲۷۷	۲۱	۹	۱۲۴۹ ۱۳۸۰-۸۱
۸۰۵	۱۹	۳۰۶	۳۵۲	۴۷	۱۶	۱۵۴۵ ۱۳۸۵-۸۶
۱۶۷۷	۴۴	۲۶۹	۴۸۲	۹۴	۲۹	۲۵۹۵ ۱۳۸۹-۹۰
۱۵۰۷	۷۸	۲۴۸	۵۰۲	۱۰۰	۲۹	۲۴۶۴ ۱۳۹۰-۹۱ ^(۱)
۳۳۴۳	۳۰	۲۷۴	۵۵۰	۱۰۷	۳۴	۴۳۳۸ ۱۳۹۱-۹۲
۳۲۸۴	۸	۲۸۹	۵۵۶	۱۲۰	۴۶	۴۳۰۳ ۱۳۹۲-۹۳
۹ ^۲	۱۸	۶۵۲	۷۳۱	۱۷۶	۶۳	۱۶۴۹ ۱۳۹۳-۹۴
۰	۲	۲۵	۱۱	۰	۰	۳۹ اسدآباد
۰	۰	۲۱	۶	۰	۰	۲۷ بهار
۰	۲	۶۵	۱۹	۰	۰	۸۶ تویسرکان
۰	۰	۱۲	۴	۰	۰	۱۶ رزن
۰	۰	۲	۱	۰	۰	۳ فامنین
۰	۰	۱۴	۵	۰	۰	۱۹ کیبودرآهنگ
۱	۱	۱۴۹	۱۴۳	۹	۱	۳۰۴ ملایر
۰	۱	۱۸	۸	۰	۰	۲۷ نهاوند
۸	۱۲	۳۳۹	۵۳۲	۱۶۶	۶۲	۱۱۱۹ همدان

(۱) اطلاعات سال ۹۱-۱۳۹۰ شامل کارکنان پاره وقت دانشگاه پیام نور نمی باشد .

(۲) در سال تحصیلی ۱۳۹۳-۱۳۹۴ تعداد آموزشگران دانشگاهی غیر هیأت علمی فقط شامل نیروهای تمام وقت می باشد.

مأخذ- وزارت علوم تحقیقات و فناوری - موسسه پژوهش و برنامه ریزی آموزش عالی

سالنامه آماری استان همدان - ۱۳۹۳ _____ ۱۶- آموزش

۲۳-۱۶- ثبت نام شدگان جدید دوره های مختلف تحصیلی موسسات آموزش عالی برحسب گروه عمده

رشته تحصیلی و جنس

کارشناسی (لیسانس)			کاردانی (فوق دیپلم)			جمع کل			سال تحصیلی و گروه عمده رشته تحصیلی
زن	مرد	جمع	زن	مرد	جمع	زن	مرد	جمع	
۲۱۰۸	۲۳۶۱	۴۴۶۹	۶۴۷	۵۱۱	۱۱۵۸	۲۸۳۵	۲۹۸۵	۵۸۲۰۱۳۷۵-۷۶
۳۵۲۹	۲۱۹۴	۵۷۲۳	۲۷۲	۲۳۷	۵۰۹	۳۸۸۸	۲۵۳۶	۶۴۲۴ ۱۳۸۰-۸۱
۶۵۰۳	۳۹۱۷	۱۰۴۲۰	۵۲۷	۳۰۶	۸۳۳	۷۳۱۹	۴۵۵۱	۱۱۸۷۰ ۱۳۸۵-۸۶
۷۲۱۴	۵۳۸۵	۱۲۵۹۹	۱۸۷۶	۲۲۵۳	۴۱۲۹	۹۷۲۸	۸۱۹۵	۱۷۹۲۳ ۱۳۸۹-۹۰
۷۹۵۱	۶۴۲۸	۱۴۳۷۹	۲۰۷۱	۲۷۱۱	۴۷۸۲	۱۰۹۱۴	۹۸۴۰	۲۰۷۵۴ ۱۳۹۰-۹۱
۷۰۳۹	۵۹۳۵	۱۲۹۷۴	۲۱۲۳	۳۱۵۱	۵۲۷۴	۱۰۱۹۷	۱۰۰۳۱	۲۰۲۲۸ ۱۳۹۱-۹۲
۶۱۲۵	۵۳۵۱	۱۱۴۷۶	۱۶۴۲	۲۷۰۴	۴۳۴۶	۹۱۲۵	۹۳۶۲	۱۸۴۸۷ ۱۳۹۲-۹۳
۶۵۰۵	۶۸۲۱	۱۳۳۲۶	۱۹۹۲	۴۴۲۹	۶۴۲۱	۱۰۸۷۹	۱۳۷۸۳	۲۴۶۶۲ ۱۳۹۳-۹۴
۵۱۳	۲۴۷	۷۶۰	۰	۴۱	۴۱	۸۳۶	۵۲۳	۱۳۵۹ پزشکی
۳۲۴۴	۲۸۶۲	۶۱۰۶	۱۰۵۹	۱۵۸۴	۲۶۴۳	۵۴۵۳	۵۶۸۳	۱۱۱۳۶ علوم انسانی
۷۶۳	۴۲۷	۱۱۹۰	۰	۰	۰	۱۰۷۵	۵۷۰	۱۶۴۵ علوم پایه
۹۶۳	۲۵۰۸	۳۴۷۱	۳۶۸	۲۰۹۰	۲۴۵۸	۱۵۵۴	۵۲۱۴	۶۷۶۸ فنی و مهندسی
۵۴۱	۳۰۰	۸۴۱	۴۲	۱۱۸	۱۶۰	۷۸۳	۵۵۵	۱۳۳۸ کشاورزی و دامپزشکی
۴۸۱	۴۷۷	۹۵۸	۵۲۳	۵۹۶	۱۱۱۹	۱۱۷۸	۱۲۳۸	۲۴۱۶ هنر

☞

۱۶- آموزش _____ سالنامه آماری استان همدان - ۱۳۹۳

۱۶-۲۳- ثبت نام شدگان جدید دوره های مختلف تحصیلی موسسات آموزش عالی برحسب گروه عمده رشته تحصیلی و جنس (دنباله)

دکترای تخصصی			دکترای حرفه‌ای			کارشناسی ارشد (فوق لیسانس)			سال تحصیلی و گروه عمده رشته تحصیلی
زن	مرد	جمع	زن	مرد	جمع	زن	مرد	جمع	
۲	۴	۶	۵۷	۵۶	۱۱۳	۲۱	۵۳	۷۴ ۱۳۷۵-۷۶
۶	۱۳	۱۹	۵۲	۳۹	۹۱	۲۹	۵۳	۸۲ ۱۳۸۰-۸۱
۱۳	۲۳	۳۶	۶۹	۴۵	۱۱۴	۲۰۰	۲۴۹	۴۴۹ ۱۳۸۵-۸۶
۸۵	۱۰۴	۱۸۹	۹۱	۷۰	۱۶۱	۴۶۲	۳۸۳	۸۴۵ ۱۳۸۹-۹۰
۷۳	۶۲	۱۳۵	۱۲۰	۷۸	۱۹۸	۶۹۹	۵۶۱	۱۲۶۰ ۱۳۹۰-۹۱
۱۸۵	۲۰۷	۳۹۲	۱۲۶	۸۸	۲۱۴	۷۲۴	۶۵۰	۱۳۷۴ ۱۳۹۱-۹۲
۱۷۲	۱۹۵	۳۶۷	۱۷۵	۱۱۰	۲۸۵	۱۰۱۱	۱۰۰۲	۲۰۱۳ ۱۳۹۲-۹۳
۱۸۰	۲۰۱	۳۸۱	۱۵۶	۱۲۸	۲۸۴	۲۰۴۶	۲۲۰۴	۴۲۵۰ ۱۳۹۳-۹۴
۶۵	۶۲	۱۲۷	۱۵۶	۱۲۸	۲۸۴	۱۰۲	۴۵	۱۴۷ پزشکی
۵۳	۷۵	۱۲۸	۰	۰	۰	۱۰۹۷	۱۱۶۲	۲۲۵۹ علوم انسانی
۳۷	۲۳	۶۰	۰	۰	۰	۲۷۵	۱۲۰	۳۹۵ علوم پایه
۲	۲۰	۲۲	۰	۰	۰	۲۲۱	۵۹۶	۸۱۷ فنی و مهندسی
۱۹	۱۷	۳۶	۰	۰	۰	۱۸۱	۱۲۰	۳۰۱ کشاورزی و دامپزشکی
۴	۴	۸	۰	۰	۰	۱۷۰	۱۶۱	۳۳۱ هنر

مأخذ- وزارت علوم تحقیقات و فناوری - موسسه پژوهش و برنامه ریزی آموزش عالی.

سالنامه آماری استان همدان - ۱۳۹۳ ————— ۱۶-آموزش

۱۶-۲۴- ثبت نام شدگان جدید دوره های مختلف تحصیلی موسسات آموزش عالی به تفکیک نوع وابستگی به دستگاه اجرایی برحسب جنس

کارشناسی (لیسانس)			کاردانی (فوق دیپلم)			جمع کل			سال تحصیلی و نوع وابستگی به دستگاه اجرایی
زن	مرد	جمع	زن	مرد	جمع	زن	مرد	جمع	
۲۱۰۸	۲۳۶۱	۴۴۶۹	۶۴۷	۵۱۱	۱۱۵۸	۲۸۳۵	۲۹۸۵	۵۸۲۰ ۱۳۷۵-۷۶
۳۵۲۹	۲۱۹۴	۵۷۲۳	۲۷۲	۲۳۷	۵۰۹	۳۸۸۸	۲۵۳۶	۶۴۲۴ ۱۳۸۰-۸۱
۶۵۰۳	۳۹۱۷	۱۰۴۲۰	۵۲۷	۳۰۶	۸۳۳	۷۳۱۹	۴۵۵۱	۱۱۸۷۰ ۱۳۸۵-۸۶
۷۲۱۴	۵۳۸۵	۱۲۵۹۹	۱۸۷۶	۲۲۵۳	۴۱۲۹	۹۷۲۸	۸۱۹۵	۱۷۹۲۳ ۱۳۸۹-۹۰
۷۹۵۱	۶۴۲۸	۱۴۳۷۹	۲۰۷۱	۲۷۱۱	۴۷۸۲	۱۰۹۱۴	۹۸۴۰	۲۰۷۵۴ ۱۳۹۰-۹۱
۷۰۳۹	۵۹۳۵	۱۲۹۷۴	۲۱۲۳	۳۱۵۱	۵۲۷۴	۱۰۱۹۷	۱۰۰۳۱	۲۰۲۲۸ ۱۳۹۱-۹۲
۶۱۲۵	۵۳۵۱	۱۱۴۷۶	۱۶۴۲	۲۷۰۴	۴۳۴۶	۹۱۲۵	۹۳۶۲	۱۸۴۸۷ ۱۳۹۲-۹۳
۶۵۰۵	۶۸۲۱	۱۳۳۲۶	۱۹۹۲	۴۴۲۹	۶۴۲۱	۱۰۸۷۹	۱۳۷۸۳	۲۴۶۶۲ ۱۳۹۳-۹۴
۲۱۴۹	۱۶۳۲	۳۷۸۱	۳۰	۳۱	۶۱	۲۸۰۳	۲۱۳۶	۴۹۳۹	وزارت علوم، تحقیقات و فناوری
۱۶۱۰	۱۱۶۱	۲۷۷۱	۰	۰	۰	۱۷۲۴	۱۲۸۱	۳۰۰۵ دانشگاه پیام نور
۶۹۸	۱۰۷۵	۱۷۷۳	۷۹۸	۱۵۴۷	۲۳۴۵	۱۵۰۰	۲۶۲۵	۴۱۲۵ دانشگاه جامع علمی و کاربردی
۰	۱۹۱	۱۹۱	۵۱۳	۱۲۶۷	۱۷۸۰	۵۱۳	۱۴۵۸	۱۹۷۱ دانشگاه فنی و حرفه ای
۲۶۰	۴۰۳	۶۶۳	۰	۰	۰	۲۶۰	۴۰۳	۶۶۳ دانشگاه فرهنگیان
۳۷۸	۲۲۰	۵۹۸	۰	۴۱	۴۱	۷۱۲	۵۰۱	۱۲۱۳	وزارت بهداشت، درمان و آموزش پزشکی
۳۸	۳۴	۷۲	۰	۰	۰	۴۸	۴۵	۹۳ سایر دستگاه های اجرایی
۳۸۴	۵۱۷	۹۰۱	۳۶۷	۱۳۳۸	۱۷۰۵	۲۶۴۶	۴۵۸۹	۷۲۳۵ دانشگاه آزاد اسلامی
۹۸۸	۱۵۸۸	۲۵۷۶	۲۸۴	۲۰۵	۴۸۹	۶۷۳	۷۴۵	۱۴۱۸	مؤسسات آموزش عالی غیردولتی - غیرانتفاعی

۱۶- آموزش _____ سالنامه آماری استان همدان - ۱۳۹۳

۱۶-۲۴- ثبت نام شدگان جدید دوره های مختلف تحصیلی موسسات آموزش عالی به تفکیک نوع وابستگی به دستگاه اجرایی برحسب جنس (دنباله)

دکترای تخصصی			دکترای حرفه ای			کارشناسی ارشد (فوق لیسانس)			سال تحصیلی و نوع وابستگی به دستگاه اجرایی
زن	مرد	جمع	زن	مرد	جمع	زن	مرد	جمع	
۲	۴	۶	۵۷	۵۶	۱۱۳	۲۱	۵۳	۷۴ ۱۳۷۵-۷۶
۶	۱۳	۱۹	۵۲	۳۹	۹۱	۲۹	۵۳	۸۲ ۱۳۸۰-۸۱
۱۳	۲۳	۳۶	۶۹	۴۵	۱۱۴	۲۰۰	۲۴۹	۴۴۹ ۱۳۸۵-۸۶
۸۵	۱۰۴	۱۸۹	۹۱	۷۰	۱۶۱	۴۶۲	۳۸۳	۸۴۵ ۱۳۸۹-۹۰
۷۳	۶۲	۱۳۵	۱۲۰	۷۸	۱۹۸	۶۹۹	۵۶۱	۱۲۶۰ ۱۳۹۰-۹۱
۱۸۵	۲۰۷	۳۹۲	۱۲۶	۸۸	۲۱۴	۷۲۴	۶۵۰	۱۳۷۴ ۱۳۹۱-۹۲
۱۷۲	۱۹۵	۳۶۷	۱۷۵	۱۱۰	۲۸۵	۱۰۱۱	۱۰۰۲	۲۰۱۳ ۱۳۹۲-۹۳
۱۸۰	۲۰۱	۳۸۱	۱۵۶	۱۲۸	۲۸۴	۲۰۴۶	۲۲۰۴	۴۲۵۰ ۱۳۹۳-۹۴
۴۵	۵۴	۹۹	۰	۰	۰	۵۷۹	۴۱۹	۹۹۸ وزارت علوم، تحقیقات و فناوری
۰	۰	۰	۰	۰	۰	۱۱۴	۱۲۰	۲۳۴ دانشگاه پیام نور
۰	۰	۰	۰	۰	۰	۴	۳	۷ دانشگاه جامع علمی و کاربردی
۰	۰	۰	۰	۰	۰	۰	۰	۰ دانشگاه فنی و حرفه ای
۰	۰	۰	۰	۰	۰	۰	۰	۰ دانشگاه فرهنگیان
۶۵	۶۲	۱۲۷	۱۵۶	۱۲۸	۲۸۴	۱۱۳	۵۰	۱۶۳ وزارت بهداشت، درمان و آموزش پزشکی
۰	۰	۰	۰	۰	۰	۱۰	۱۱	۲۱ سایر دستگاه های اجرایی
۷۰	۸۵	۱۵۵	۰	۰	۰	۱۲۲۱	۱۵۷۸	۲۷۹۹ دانشگاه آزاد اسلامی
۰	۰	۰	۰	۰	۰	۵	۲۳	۲۸ مؤسسات آموزش عالی غیردولتی - غیرانتفاعی

مأخذ - وزارت علوم، تحقیقات و فناوری. مؤسسه پژوهش و برنامه ریزی آموزش عالی

سالنامه آماری استان همدان - ۱۳۹۳ - آموزش ۱۶-آموزش

۲۵-۱۶- ثبت نام شدگان جدید دوره های مختلف تحصیلی موسسات آموزش عالی برحسب جنس و

شهرستان

کارشناسی (لیسانس)			کاردانی (فوق دیپلم)			جمع کل			سال تحصیلی و شهرستان
زن	مرد	جمع	زن	مرد	جمع	زن	مرد	جمع	
۲۱۰۸	۲۳۶۱	۴۴۶۹	۶۴۷	۵۱۱	۱۱۵۸	۲۸۳۵	۲۹۸۵	۵۸۲۰ ۱۳۷۵-۷۶
۳۵۲۹	۲۱۹۴	۵۷۲۳	۲۷۲	۲۳۷	۵۰۹	۳۸۸۸	۲۵۳۶	۶۴۲۴ ۱۳۸۰-۸۱
۶۵۰۳	۳۹۱۷	۱۰۴۲۰	۵۲۷	۳۰۶	۸۳۳	۷۳۱۹	۴۵۵۱	۱۱۸۷۰ ۱۳۸۵-۸۶
۷۲۱۴	۵۳۸۵	۱۲۵۹۹	۱۸۷۶	۲۲۵۳	۴۱۲۹	۹۷۲۸	۸۱۹۵	۱۷۹۲۳ ۱۳۸۹-۹۰
۷۹۵۱	۶۴۲۸	۱۴۳۷۹	۲۰۷۱	۲۷۱۱	۴۷۸۲	۱۰۹۱۴	۹۸۴۰	۲۰۷۵۴ ۱۳۹۰-۹۱
۷۰۳۹	۵۹۳۵	۱۲۹۷۴	۲۱۲۳	۳۱۵۱	۵۲۷۴	۱۰۱۹۷	۱۰۰۳۱	۲۰۲۲۸ ۱۳۹۱-۹۲
۶۱۲۵	۵۳۵۱	۱۱۴۷۶	۱۶۴۲	۲۷۰۴	۴۳۴۶	۹۱۲۵	۹۳۶۲	۱۸۴۸۷ ۱۳۹۲-۹۳
۶۵۰۵	۶۸۲۱	۱۳۳۲۶	۱۹۹۲	۴۴۲۹	۶۴۲۱	۱۰۸۷۹	۱۳۷۸۳	۲۴۶۶۲ ۱۳۹۳-۹۴
۳۴۰	۲۶۸	۶۰۸	۵۴	۲۰۰	۲۵۴	۴۰۲	۴۶۹	۸۷۱ اسدآباد
۲۱۹	۲۴۲	۴۶۱	۱۱	۶۱	۷۲	۲۳۰	۳۰۳	۵۳۳ بهار
۲۵۶	۳۵۰	۶۰۶	۳۰	۸۳	۱۱۳	۳۰۷	۴۶۸	۷۷۵ تویسرکان
۹۹	۱۸۴	۲۸۳	۲۲۸	۷۰	۹۸	۱۴۹	۲۸۶	۴۳۵ رزن
۴۲	۵۳	۹۵	۰	۰	۰	۴۲	۵۳	۹۵ فامنین
۷	۱۲۵	۱۳۲	۹	۳۹	۴۸	۱۶	۱۶۴	۱۸۰ کیودرآهنگ
۱۱۸۱	۱۱۳۷	۲۳۱۸	۳۸۶	۸۶۱	۱۲۴۷	۲۱۳۶	۲۸۱۵	۴۹۵۱ ملایر
۲۹۹	۱۵۰	۴۴۹	۱۱۴	۴۷۲	۵۸۶	۴۱۳	۶۲۲	۱۰۳۵ نهاوند
۴۰۱۱	۴۲۳	۸۲۴۶	۱۳۶۰	۲۶۴۳	۴۰۰۳	۷۱۵۶	۸۵۷۲	۱۵۷۲۸ همدان

☞

۱۶- آموزش _____ سالنامه آماری استان همدان - ۱۳۹۳

۱۶-۲۵- ثبت نام شدگان جدید دوره های مختلف تحصیلی موسسات آموزش عالی برحسب جنس و شهرستان (دنباله)

دکترای تخصصی			دکترای حرفه ای			کارشناسی ارشد (فوق لیسانس)			سال تحصیلی و شهرستان
زن	مرد	جمع	زن	مرد	جمع	زن	مرد	جمع	
۲	۴	۶	۵۷	۵۶	۱۱۳	۲۱	۵۳	۷۴ ۱۳۷۵-۷۶
۶	۱۳	۱۹	۵۲	۳۹	۹۱	۲۹	۵۳	۸۲ ۱۳۸۰-۸۱
۱۳	۲۳	۳۶	۶۹	۴۵	۱۱۴	۲۰۰	۲۴۹	۴۴۹ ۱۳۸۵-۸۶
۸۵	۱۰۴	۱۸۹	۹۱	۷۰	۱۶۱	۴۶۲	۳۸۳	۸۴۵ ۱۳۸۹-۹۰
۷۳	۶۲	۱۳۵	۱۲۰	۷۸	۱۹۸	۶۹۹	۵۶۱	۱۲۶۰ ۱۳۹۰-۹۱
۱۸۵	۲۰۷	۳۹۲	۱۲۶	۸۸	۲۱۴	۷۲۴	۶۵۰	۱۳۷۴ ۱۳۹۱-۹۲
۱۷۲	۱۹۵	۳۶۷	۱۷۵	۱۱۰	۲۸۵	۱۰۱۱	۱۰۰۲	۲۰۱۳ ۱۳۹۲-۹۳
۱۸۰	۲۰۱	۳۸۱	۱۵۶	۱۲۸	۲۸۴	۲۰۴۶	۲۲۰۴	۴۲۵۰ ۱۳۹۳-۹۴
۰	۰	۰	۰	۰	۰	۸	۱	۹ اسدآباد
۰	۰	۰	۰	۰	۰	۰	۰	۰ بهار
۰	۰	۰	۰	۰	۰	۲۱	۳۵	۵۶ تویسرکان
۰	۰	۰	۰	۰	۰	۲	۱	۳ رزن
۰	۰	۰	۰	۰	۰	۰	۰	۰ فامنین
۰	۰	۰	۰	۰	۰	۰	۰	۰ کبودرآهنگ
۱۷	۲۱	۳۸	۰	۰	۰	۵۴۹	۷۸۱	۱۳۳۰ ملایر
۰	۰	۰	۰	۰	۰	۰	۰	۰ نهاوند
۱۶۳	۱۸۰	۳۴۳	۱۵۶	۱۲۸	۲۸۴	۱۴۶۶	۱۳۸۶	۲۸۵۲ همدان

مأخذ - وزارت علوم، تحقیقات و فناوری. مؤسسه پژوهش و برنامه ریزی آموزش عالی

سالنامه آماری استان همدان - ۱۳۹۳ ————— ۱۶-آموزش

۲۶-۱۶- دانشجویان دوره های مختلف تحصیلی موسسات آموزش عالی برحسب گروه عمده رشته

تحصیلی و جنس

کارشناسی (لیسانس)			کاردانی (فوق دیپلم)			جمع کل			سال تحصیلی و گروه عمده رشته تحصیلی
زن	مرد	جمع	زن	مرد	جمع	زن	مرد	جمع	
۶۸۴۵	۷۷۹۰	۱۴۶۳۵	۱۱۰۲	۱۰۷۶	۲۱۷۸	۸۳۹۷	۹۶۹۸	۱۸۰۹۵ ۱۳۷۵-۷۶
۸۳۳۲	۶۲۳۳	۱۴۵۶۵	۵۷۹	۴۵۴	۱۰۳۳	۹۳۳۴	۷۲۵۹	۱۶۶۹۳ ۱۳۸۰-۸۱
۱۹۲۲۸	۱۱۰۳۴	۳۰۲۶۲	۱۱۰۹	۵۹۸	۱۷۰۷	۲۱۲۲۹	۱۲۵۸۲	۳۳۸۱۱ ۱۳۸۵-۸۶
۲۹۸۰۷	۱۸۵۴۴	۴۸۳۵۱	۷۰۶۳	۸۲۷۸	۱۵۳۴۱	۳۸۶۹۴	۲۸۵۲۰	۶۷۲۱۴ ۱۳۸۹-۹۰
۳۲۶۴۴	۲۱۲۲۴	۵۳۸۶۸	۷۱۲۵	۸۱۸۴	۱۵۳۰۹	۴۲۱۵۴	۳۱۴۸۹	۷۳۶۴۳ ۱۳۹۰-۹۱
۳۱۸۳۵	۲۲۱۸۸	۵۴۰۲۳	۴۷۹۳	۷۳۸۹	۱۲۱۸۲	۳۹۵۸۸	۳۲۱۹۰	۷۱۷۷۸ ۱۳۹۱-۹۲
۳۳۷۹۶	۲۴۷۷۷	۵۸۵۷۳	۵۴۸۰	۸۵۶۸	۱۴۰۴۸	۴۳۱۳۷	۳۶۸۸۰	۸۰۰۱۷ ۱۳۹۲-۹۳
۳۴۰۶۹	۳۱۳۵۸	۶۵۴۲۷	۶۶۱۶	۱۳۷۱۲	۲۰۳۲۸	۴۸۲۲۳	۵۳۵۴۸	۱۰۱۷۷۱ ۱۳۹۳-۹۴ ^۱
۲۷۱۷	۱۰۶۱	۳۷۷۸	۰	۱۳۲	۱۳۲	۳۹۹۸	۲۱۳۹	۶۱۳۷ پزشکی
۱۶۹۳۰	۱۲۷۹۲	۲۹۷۲۲	۳۴۸۹	۴۴۵۶	۷۹۴۵	۲۳۹۰۲	۲۱۱۹۴	۴۵۰۹۶ علوم انسانی
۳۶۹۲	۱۸۳۱	۵۵۲۳	۰	۰	۰	۴۷۳۹	۲۴۳۰	۷۱۶۹ علوم پایه
۵۲۷۹	۱۱۸۰۳	۱۷۰۸۲	۱۲۶۴	۶۹۲۴	۸۱۸۸	۷۰۹۹	۲۰۵۸۱	۲۷۶۸۰ فنی و مهندسی
۳۲۵۰	۱۹۰۱	۵۱۵۱	۹۸	۲۷۲	۳۷۰	۴۰۷۷	۲۷۸۵	۶۸۶۲ کشاورزی و دامپزشکی
۲۲۰۱	۱۹۷۰	۴۱۷۱	۱۷۶۵	۱۹۲۸	۳۶۹۳	۴۴۰۸	۴۴۱۹	۸۸۲۷ هنر



۱- دانشجویان قبل از سال ۱۳۹۳-۱۳۹۴ بدون احتساب دانشگاه آزاد اسلامی می باشد.

۱۶- آموزش _____ سالنامه آماری استان همدان - ۱۳۹۳

۱۶-۲۶- دانشجویان دوره های مختلف تحصیلی موسسات آموزش عالی برحسب گروه عمده رشته تحصیلی و جنس (دنباله)

دکترای تخصصی			دکترای حرفه ای			کارشناسی ارشد (فوق لیسانس)			سال تحصیلی و گروه عمده رشته تحصیلی
زن	مرد	جمع	زن	مرد	جمع	زن	مرد	جمع	
۱	۴	۵	۳۲۵	۵۸۱	۹۰۶	۱۲۴	۲۴۷	۳۷۱ ۱۳۷۵-۷۶
۲۶	۴۰	۶۶	۴۰۲	۳۴۳	۷۴۵	۹۵	۱۸۹	۲۸۴ ۱۳۸۰-۸۱
۵۵	۸۷	۱۴۲	۴۸۷	۳۴۹	۸۳۶	۳۵۰	۵۱۴	۸۶۴ ۱۳۸۵-۸۶
۲۰۸	۲۸۰	۴۸۸	۴۹۴	۳۵۳	۸۴۷	۱۱۲۲	۱۰۶۵	۲۱۸۷ ۱۳۸۹-۹۰
۲۵۸	۳۱۲	۵۷۰	۵۴۵	۳۷۹	۹۲۴	۱۵۸۲	۱۳۹۰	۲۹۷۲ ۱۳۹۰-۹۱
۴۵۴	۵۵۲	۱۰۰۶	۶۰۰	۴۱۵	۱۰۱۵	۱۹۰۶	۱۶۴۶	۳۵۵۲ ۱۳۹۱-۹۲
۵۸۷	۷۱۹	۱۳۰۶	۷۱۲	۴۸۴	۱۱۹۶	۲۵۶۲	۲۳۳۲	۴۸۹۴ ۱۳۹۲-۹۳
۷۱۹	۸۵۶	۱۵۷۵	۷۶۵	۵۷۰	۱۳۳۵	۶۰۵۴	۷۰۵۲	۱۳۱۰۶ ۱۳۹۳-۹۴ ^۱
۲۴۴	۲۱۷	۴۶۱	۷۶۵	۵۷۰	۱۳۳۵	۲۷۲	۱۵۹	۴۳۱ پزشکی
۱۴۷	۲۴۴	۳۹۱	.	.	.	۳۳۳۶	۳۷۰۲	۷۰۳۸ علوم انسانی
۱۹۲	۱۴۴	۳۳۶	.	.	.	۸۵۵	۴۵۵	۱۳۱۰ علوم پایه
۱۴	۸۹	۱۰۳	.	.	.	۵۴۲	۱۷۶۵	۲۳۰۷ فنی و مهندسی
								 کشاورزی و دامپزشکی
۱۲	۱۲	۲۴	.	.	.	۴۳۰	۵۰۹	۹۳۹ هنر

۱- دانشجویان قبل از سال ۱۳۹۳-۱۳۹۴ بدون احتساب دانشگاه آزاد اسلامی می باشد
مأخذ - وزارت علوم، تحقیقات و فناوری. مؤسسه پژوهش و برنامه ریزی آموزش عالی

سالنامه آماری استان همدان - ۱۳۹۳

۱۶-۲۷- دانشجویان دوره های مختلف تحصیلی موسسات آموزش عالی به تفکیک نوع وابستگی به

دستگاه اجرایی بر حسب جنس

کارشناسی (لیسانس)			کاردانی (فوق دیپلم)			جمع کل			سال تحصیلی و نوع وابستگی به دستگاه اجرایی
زن	مرد	جمع	زن	مرد	جمع	زن	مرد	جمع	
۶۸۴۵	۷۷۹۰	۱۴۶۳۵	۱۱۰۲	۱۰۷۶	۲۱۷۸	۸۳۹۷	۹۶۹۸	۱۸۰۹۵ ۱۳۷۵-۷۶
۸۳۳۲	۶۲۳۳	۱۴۵۶۵	۵۷۹	۴۵۴	۱۰۳۳	۹۳۳۴	۷۲۵۹	۱۶۶۹۳ ۱۳۸۰-۸۱
۱۹۲۲۸	۱۱۰۳۴	۳۰۲۶۲	۱۱۰۹	۵۹۸	۱۷۰۷	۲۱۲۲۹	۱۲۵۸۲	۳۳۸۱۱ ۱۳۸۵-۸۶
۲۹۸۰۷	۱۸۵۴۴	۴۸۳۵۱	۷۰۶۳	۸۲۷۸	۱۵۳۴۱	۳۸۶۹۴	۲۸۵۲۰	۶۷۲۱۴ ۱۳۸۹-۹۰
۳۲۶۴۴	۲۱۲۲۴	۵۳۸۶۸	۷۱۲۵	۸۱۸۴	۱۵۳۰۹	۴۲۱۵۴	۳۱۴۸۹	۷۳۶۴۳ ۱۳۹۰-۹۱
۳۱۸۳۵	۲۲۱۸۸	۵۴۰۲۳	۴۷۹۳	۷۳۸۹	۱۲۱۸۲	۳۹۵۸۸	۳۲۱۹۰	۷۱۷۷۸ ۱۳۹۱-۹۲
۳۳۷۹۶	۲۴۷۷۷	۵۸۵۷۳	۵۴۸۰	۸۵۶۸	۱۴۰۴۸	۴۳۱۳۷	۳۶۸۸۰	۸۰۰۱۷ ۱۳۹۲-۹۳
۳۴۰۶۹	۳۱۳۵۸	۶۵۴۲۷	۶۶۱۶	۱۳۷۱۲	۲۰۳۲۸	۴۸۲۲۳	۵۳۵۴۸	۱۰۱۷۷۱ ۱۳۹۳-۹۴ ^۱
۱۰۱۳۵	۸۲۱۷	۱۸۳۵۲	۶۷	۴۹	۱۱۶	۱۲۴۱۱	۱۰۴۱۲	۲۲۸۲۳	وزارت علوم، تحقیقات و فناوری.....
۱۲۳۳۸	۷۹۶۵	۲۰۳۰۳	۰	۰	۰	۱۲۸۰۸	۸۳۵۷	۲۱۱۶۵	دانشگاه پیام نور
۲۶۲۳	۳۰۴۷	۵۶۷۰	۲۷۰۹	۴۳۶۲	۷۱۰۱	۵۳۳۶	۷۴۴۲	۱۲۷۷۸	دانشگاه جامع علمی و کاربردی
۰	۲۴۶	۲۴۶	۱۵۳۹	۳۲۹۴	۴۸۳۳	۱۵۳۹	۳۵۴۰	۵۰۷۹	دانشگاه فنی و حرفه ای
۹۱۹	۱۰۸۴	۲۰۰۳	۰	۰	۰	۹۱۹	۱۰۸۴	۲۰۰۳	دانشگاه فرهنگیان.....
۱۶۸۶	۸۲۶	۲۵۱۲	۰	۱۳۲	۱۳۲	۳۰۰۴	۱۹۲۵	۴۹۲۹	وزارت بهداشت، درمان و آموزش پزشکی.....
۹۷	۴۸	۱۴۵	۰	۰	۰	۱۱۴	۶۷	۱۸۱	سایر دستگاه های اجرایی
۴۹۹۱	۸۱۰۶	۱۳۰۹۷	۱۲۸۰	۵۰۹۲	۶۳۷۲	۹۷۶۲	۱۸۰۹۲	۲۷۸۵۴	دانشگاه آزاد اسلامی
۱۲۸۰	۱۸۱۹	۳۰۹۹	۱۰۲۱	۷۵۳	۱۷۷۴	۲۳۳۰	۲۶۲۹	۴۹۵۹	مؤسسات آموزش عالی غیر دولتی - غیر انتفاعی

☞

۱- دانشجویان قبل از سال ۱۳۹۳-۱۳۹۴ بدون احتساب دانشگاه آزاد اسلامی می باشد

۱۶- آموزش _____ سالنامه آماری استان همدان - ۱۳۹۳

۱۶-۲۷- دانشجویان دوره های مختلف تحصیلی موسسات آموزش عالی به تفکیک نوع وابستگی به دستگاه اجرایی برحسب جنس (دنباله)

دکترای تخصصی			دکترای حرفه ای			کارشناسی ارشد (فوق لیسانس)			سال تحصیلی و نوع وابستگی به دستگاه اجرایی
زن	مرد	جمع	زن	مرد	جمع	زن	مرد	جمع	
۱	۴	۵	۳۲۵	۵۸۱	۹۰۶	۱۲۴	۲۴۷	۳۷۱ ۱۳۷۵-۷۶
۲۶	۴۰	۶۶	۴۰۲	۳۴۳	۷۴۵	۹۵	۱۸۹	۲۸۴ ۱۳۸۰-۸۱
۵۵	۸۷	۱۴۲	۴۸۷	۳۴۹	۸۳۶	۳۵۰	۵۱۴	۸۶۴ ۱۳۸۵-۸۶
۲۰۸	۲۸۰	۴۸۸	۴۹۴	۳۵۳	۸۴۷	۱۱۲۲	۱۰۶۵	۲۱۸۷ ۱۳۸۹-۹۰
۲۵۸	۳۱۲	۵۷۰	۵۴۵	۳۷۹	۹۲۴	۱۵۸۲	۱۳۹۰	۲۹۷۲ ۱۳۹۰-۹۱
۴۵۴	۵۵۲	۱۰۰۶	۶۰۰	۴۱۵	۱۰۱۵	۱۹۰۶	۱۶۴۶	۳۵۵۲ ۱۳۹۱-۹۲
۵۸۷	۷۱۹	۱۳۰۶	۷۱۲	۴۸۴	۱۱۹۶	۲۵۶۲	۲۳۳۲	۴۸۹۴ ۱۳۹۲-۹۳
۷۱۹	۸۵۶	۱۵۷۵	۷۶۵	۵۷۰	۱۳۳۵	۶۰۵۴	۷۰۵۲	۱۳۱۰۶ ۱۳۹۳-۹۴
۳۷۹	۵۳۳	۹۱۲	.	.	.	۱۸۳۰	۱۶۱۳	۳۴۴۳ وزارت علوم، تحقیقات و فناوری
.	۴۷۰	۳۹۲	۸۶۲ دانشگاه پیام نور
.	۴	۳	۷ دانشگاه جامع علمی و کاربردی
. دانشگاه فنی و حرفه ای
. دانشگاه فرهنگیان
۲۴۴	۲۱۷	۴۶۱	۷۶۵	۵۷۰	۱۳۳۵	۳۰۹	۱۸۰	۴۸۹ وزارت بهداشت، درمان و آموزش پزشکی
.	۱۷	۱۹	۳۶ سایر دستگاه های اجرایی
.	۳۳۹۵	۴۷۸۸	۸۱۸۳ دانشگاه آزاد اسلامی
۹۶	۱۰۶	۲۰۲	.	.	.	۲۹	۵۷	۸۶ مؤسسات آموزش عالی غیردولتی - غیرانتفاعی

مأخذ - وزارت علوم، تحقیقات و فناوری. مؤسسه پژوهش و برنامه ریزی آموزش عالی

سالنامه آماری استان همدان - ۱۳۹۳ _____ ۱۶-آموزش

۲۸-۱۶- دانشجویان دوره های مختلف تحصیلی موسسات آموزش عالی برحسب جنس و شهرستان: سال

تحصیلی ۹۴-۱۳۹۳

کارشناسی (لیسانس)			کاردانی (فوق دیپلم)			جمع کل			سال تحصیلی و شهرستان
زن	مرد	جمع	زن	مرد	جمع	زن	مرد	جمع	
۳۴۰۶۹	۳۱۳۵۸	۶۵۴۲۷	۶۶۱۶	۱۳۷۱۲	۲۰۳۲۸	۴۸۲۲۳	۵۳۵۴۸	۱۰۱۷۷۱	کل استان
۱۸۲۰	۱۴۰۰	۳۲۲۰	۲۱۸	۷۲۹	۹۴۷	۲۰۵۱	۲۱۳۷	۴۱۸۸	اسدآباد
۱۶۱۹	۱۳۳۳	۲۹۵۲	۴۸	۲۶۷	۳۱۵	۱۸۶۶	۱۷۷۹	۳۶۴۵	بهار
۱۸۲۷	۱۷۱۷	۳۵۴۴	۱۰۲	۲۰۸	۳۱۰	۲۰۰۰	۲۰۳۳	۴۰۳۳	تویسرکان
۸۹۱	۸۹۶	۱۷۸۷	۵۵	۲۵۱	۳۰۶	۱۱۵۱	۱۳۳۹	۲۴۹۰	رزن
۵۱۲	۴۳۸	۹۵۰	۰	۰	۰	۵۱۲	۴۳۸	۹۵۰	فامنین
۹	۴۳۳	۴۴۲	۲۳	۱۵۲	۱۷۵	۳۲	۵۸۵	۶۱۷	کبودرآهنگ
۶۴۳۳	۵۹۰۸	۱۲۳۴۱	۱۱۴۳	۲۲۹۳	۳۴۳۶	۹۰۴۱	۱۰۴۵۳	۱۹۴۹۴	ملایر
۱۸۶۷	۱۰۵۳	۲۹۲۰	۳۳۷	۱۳۳۱	۱۶۶۸	۲۲۰۴	۲۳۸۴	۴۵۸۸	نهایند
۱۸۶۹۷	۱۷۸۱۲	۳۶۵۰۹	۴۶۹۰	۸۴۸۱	۱۳۱۷۱	۲۹۳۶۶	۳۲۴۰۰	۶۱۷۶۶	همدان

☞

۱۶- آموزش _____ سالنامه آماری استان همدان - ۱۳۹۳

۲۸-۱۶ دانشجویان دوره های مختلف تحصیلی موسسات آموزش عالی برحسب جنس و شهرستان: سال تحصیلی ۹۴-۱۳۹۳ (دنباله)

دکترای تخصصی			دکترای حرفه ای			کارشناسی ارشد (فوق لیسانس)			سال تحصیلی و شهرستان
زن	مرد	جمع	زن	مرد	جمع	زن	مرد	جمع	
۷۱۹	۸۵۶	۱۵۷۵	۷۶۵	۵۷۰	۱۳۳۵	۴۵۴۱	۷۰۵۲	۱۳۱۰۶	کل استان
.	۱۳	۸	۲۱	اسدآباد
.	بهار
.	۷۱	۱۰۸	۱۷۹	تویسرکان
.	۱۰	۳	۱۳	رزن
.	فامنین
.	کیبودرآهنگ
۱۲۹	۸۳	۴۶	.	.	.	۱۴۱۹	۲۱۶۹	۳۵۸۸	ملایر
.	نهاوند
۱۴۴۶	۷۷۳	۶۷۳	۱۳۳۵	۵۷۰	۷۶۵	۴۵۴۱	۴۷۶۴	۹۳۰۵	همدان

مأخذ - وزارت علوم، تحقیقات و فناوری. مؤسسه پژوهش و برنامه ریزی آموزش عالی

سالنامه آماری استان همدان - ۱۳۹۳

۱۶-۲۹- دانش آموختگان دوره های مختلف تحصیلی موسسات آموزش عالی بر حسب گروه عمده رشته

تحصیلی و جنس

کارشناسی (لیسانس)			کاردانی (فوق دیپلم)			جمع کل			سال تحصیلی و گروه عمده رشته تحصیلی
زن	مرد	جمع	زن	مرد	جمع	زن	مرد	جمع	
۸۶۲	۹۹۹	۱۸۶۱	۳۹۶	۳۴۰	۷۳۶	۱۲۸۳	۱۴۰۴	۲۶۷۸ ۱۳۷۵-۷۶
۱۰۵۳	۹۷۱	۲۰۲۴	۱۶۳	۱۰۱	۲۶۴	۱۲۹۴	۱۱۵۲	۲۴۴۶ ۱۳۸۰-۸۱
۱۹۲۴	۱۵۱۸	۳۴۴۲	۳۴۸	۲۳۳	۵۸۱	۲۴۰۶	۱۹۱۰	۴۳۱۶ ۱۳۸۵-۸۶
۲۲۷۲	۱۸۹۱	۴۱۶۳	۶۲۴	۱۰۹۹	۱۷۲۳	۳۱۸۱	۳۲۵۵	۶۴۳۶ ۱۳۸۹-۹۰
۵۳۲۵	۳۳۸۴	۸۷۰۹	۱۳۰۹	۲۰۶۱	۳۳۷۰	۶۹۵۰	۵۷۸۱	۱۲۷۳۱ ۱۳۹۰-۹۱
۳۳۷۶	۲۸۰۲	۶۱۷۸	۱۳۵۹	۲۰۸۳	۳۴۴۲	۵۱۹۴	۵۳۱۹	۱۰۵۱۳ ۱۳۹۱-۹۲
۵۰۵۸	۵۱۵۷	۱۰۲۱۵	۱۱۸۸	۲۵۸۱	۳۷۶۹	۷۲۱۵	۸۷۸۹	۱۶۰۰۴ ۱۳۹۲-۹۳
۳۲۵	۱۸۱	۵۰۶	۱	۴۴	۴۵	۵۰۷	۳۴۳	۸۵۰ پزشکی
۲۵۷۰	۱۹۱۲	۴۴۸۲	۶۲۸	۶۰۵	۱۲۳۳	۳۶۰۴	۳۰۳۲	۶۶۳۶ علوم انسانی
۶۰۰	۲۱۴	۸۱۴	۱	۱	۲	۷۹۸	۳۱۰	۱۱۰۸ علوم پایه
۸۲۳	۲۲۸۰	۳۱۰۳	۲۵۶	۱۴۸۹	۱۷۴۵	۱۱۳۶	۳۹۸۰	۵۱۱۶ فنی و مهندسی
۴۹۶	۴۰۶	۹۰۲	۳۰	۸۹	۱۱۹	۶۱۹	۵۶۷	۱۱۸۶ کشاورزی و دامپزشکی
۲۴۴	۱۶۴	۴۰۸	۲۷۲	۳۵۳	۶۲۵	۵۵۱	۵۵۷	۱۱۰۸ هنر

☞

۱۶- آموزش _____ سالنامه آماری استان همدان - ۱۳۹۳

۲۹-۱۶- دانش آموختگان دوره های مختلف تحصیلی موسسات آموزش عالی بر حسب گروه عمده رشته تحصیلی و جنس (دنباله)

دکترای تخصصی			دکترای حرفه ای			کارشناسی ارشد (فوق لیسانس)			سال تحصیلی و گروه عمده رشته تحصیلی
زن	مرد	جمع	زن	مرد	جمع	زن	مرد	جمع	
۰	۰	۰	۲۴	۶۰	۸۴	۱	۵	۶ ۱۳۷۵-۷۶
۸	۸	۱۶	۶۳	۵۱	۱۱۴	۷	۲۱	۲۸ ۱۳۸۰-۸۱
۳	۱۰	۱۳	۶۳	۵۴	۱۱۷	۶۸	۹۵	۱۶۳ ۱۳۸۵-۸۶
۲۱	۲۴	۴۵	۶۰	۴۷	۱۰۷	۲۰۴	۱۹۴	۳۹۸ ۱۳۸۹-۹۰
۲۴	۳۸	۶۲	۵۷	۴۹	۱۰۶	۲۳۵	۲۴۹	۴۸۴ ۱۳۹۰-۹۱
۴۲	۴۴	۸۶	۶۳	۴۴	۱۰۷	۳۵۴	۳۴۶	۷۰۰ ۱۳۹۱-۹۲
۶۸	۷۷	۱۴۵	۹۰	۳۹	۱۲۹	۸۱۱	۹۳۵	۱۷۴۶ ۱۳۹۲-۹۳
۴۴	۴۸	۹۲	۹۰	۳۹	۱۲۹	۴۷	۳۱	۷۸ پزشکی
۳	۹	۱۲	۰	۰	۰	۴۰۳	۵۰۶	۹۰۹ علوم انسانی
۱۷	۱۳	۳۰	۰	۰	۰	۱۸۰	۸۲	۲۶۲ علوم پایه
۰	۲	۲	۰	۰	۰	۵۷	۲۰۹	۲۶۶ فنی و مهندسی
۴	۵	۹	۰	۰	۰	۸۹	۶۷	۱۵۶ کشاورزی و دامپزشکی
۰	۰	۰	۰	۰	۰	۳۵	۴۰	۷۵ هنر

مأخذ - وزارت علوم، تحقیقات و فناوری. مؤسسه پژوهش و برنامه ریزی آموزش عالی

سالنامه آماری استان همدان - ۱۳۹۳ _____ ۱۶-آموزش

۳۰-۱۶- دانش آموختگان دوره های مختلف تحصیلی موسسات آموزش عالی به تفکیک نوع وابستگی

به دستگاه اجرایی برحسب جنس

کارشناسی (لیسانس)			کاردانی (فوق دیپلم)			جمع کل			سال تحصیلی و نوع وابستگی به دستگاه اجرایی
زن	مرد	جمع	زن	مرد	جمع	زن	مرد	جمع	
۸۶۲	۹۹۹	۱۸۶۱	۳۹۶	۳۴۰	۷۳۶	۱۲۸۳	۱۴۰۴	۲۶۸۷ ۱۳۷۵-۷۶
۱۰۵۳	۹۷۱	۲۰۲۴	۱۶۳	۱۰۱	۲۶۴	۱۲۹۴	۱۱۵۲	۲۴۴۶ ۱۳۸۰-۸۱
۱۹۲۴	۱۵۱۸	۳۴۴۲	۳۴۸	۲۳۳	۵۸۱	۲۴۰۶	۱۹۱۰	۴۳۱۶ ۱۳۸۵-۸۶
۲۲۷۲	۱۸۹۱	۴۱۶۳	۶۲۴	۱۰۹۹	۱۷۲۳	۳۱۸۱	۳۲۵۵	۶۴۳۶ ۱۳۸۹-۹۰
۵۳۳۵	۳۳۸۴	۸۷۰۹	۱۳۰۹	۲۰۶۱	۳۳۷۰	۶۹۵۰	۵۷۸۱	۱۲۷۳۱ ۱۳۹۰-۹۱
۳۳۷۶	۲۸۰۲	۶۱۷۸	۱۳۵۹	۲۰۸۳	۳۴۴۲	۵۱۹۴	۵۳۱۹	۱۰۵۱۳ ۱۳۹۱-۹۲
۵۰۵۸	۵۱۵۷	۱۰۲۱۵	۱۱۸۸	۲۵۸۱	۳۷۶۹	۷۲۱۵	۸۷۸۹	۱۶۰۰۴ ۱۳۹۲-۹۳
۱۱۵۹	۱۰۷۸	۲۲۳۷	۱۷	۱۰	۲۷	۱۵۷۰	۱۴۴۰	۳۰۱۰ وزارت علوم، تحقیقات و فناوری
۱۸۹۴	۱۰۵۶	۲۹۵۰	۰	۰	۰	۲۰۰۱	۱۱۶۳	۳۱۶۴ دانشگاه پیام نور
۱۴۸	۲۹۲	۴۴۰	۳۹۳	۵۱۲	۹۰۵	۵۴۱	۸۰۴	۱۳۴۵ دانشگاه جامع علمی و کاربردی
۰	۰	۰	۲۷۹	۶۳۷	۹۱۶	۲۷۹	۶۳۷	۹۱۶ دانشگاه فنی و حرفه ای
۲۱۳	۱۸۸	۴۰۱	۱۰	۰	۱۰	۲۲۳	۱۸۸	۴۱۱ دانشگاه فرهنگیان
۳۲۵	۱۸۱	۵۰۶	۱	۴۴	۴۵	۵۱۳	۳۴۷	۸۶۰ وزارت بهداشت، درمان و آموزش پزشکی
۱۹	۱۲	۳۱	۰	۰	۰	۱۹	۱۲	۳۱ سایر دستگاه های اجرایی
۸۸۴	۱۸۲۳	۲۷۰۷	۱۹۱	۸۹۶	۱۰۸۷	۱۳۵۶	۳۱۸۹	۴۵۴۵ دانشگاه آزاد اسلامی
۴۰۳	۵۲۴	۹۲۷	۲۹۷	۴۸۲	۷۷۹	۷۰۰	۱۰۰۶	۱۷۰۶ مؤسسات آموزش عالی غیردولتی - غیرانتفاعی

۱۶- آموزش _____ سالنامه آماری استان همدان - ۱۳۹۳

۳۰-۱۶- دانش آموختگان دوره های مختلف تحصیلی موسسات آموزش عالی به تفکیک نوع وابستگی به دستگاه اجرایی برحسب جنس (دنباله)

دکترای تخصصی			دکترای حرفه ای			کارشناسی ارشد (فوق لیسانس)			سال تحصیلی و نوع وابستگی به دستگاه اجرایی
زن	مرد	جمع	زن	مرد	جمع	زن	مرد	جمع	
۰	۰	۰	۲۴	۶۰	۸۴	۱	۵	۶	۱۳۷۵-۷۶
۸	۸	۱۶	۶۳	۵۱	۱۱۴	۷	۲۱	۲۸	۱۳۸۰-۸۱
۳	۱۰	۱۳	۶۳	۵۴	۱۱۷	۶۸	۹۵	۱۶۳	۱۳۸۵-۸۶
۲۱	۲۴	۴۵	۶۰	۴۷	۱۰۷	۲۰۴	۱۹۴	۳۹۸	۱۳۸۹-۹۰
۲۴	۳۸	۶۲	۵۷	۴۹	۱۰۶	۲۳۵	۲۴۹	۴۸۴	۱۳۹۰-۹۱
۴۲	۴۴	۸۶	۶۳	۴۴	۱۰۷	۳۵۴	۳۴۶	۷۰۰	۱۳۹۱-۹۲
۶۸	۷۷	۱۴۵	۹۰	۳۹	۱۲۹	۸۱۱	۹۳۵	۱۷۴۶	۱۳۹۲-۹۳
۲۳	۲۹	۵۲	۰	۰	۰	۳۷۱	۳۲۳	۶۹۴	وزارت علوم، تحقیقات و فناوری .
۰	۰	۰	۰	۰	۰	۱۰۷	۱۰۷	۲۱۴	دانشگاه پیام نور
۰	۰	۰	۰	۰	۰	۰	۰	۰	دانشگاه جامع علمی و کاربردی ...
۰	۰	۰	۰	۰	۰	۰	۰	۰	دانشگاه فنی و حرفه ای
۰	۰	۰	۰	۰	۰	۰	۰	۰	دانشگاه فرهنگیان.....
۴۴	۴۸	۹۲	۹۰	۳۹	۱۲۹	۵۳	۳۵	۸۸	وزارت بهداشت، درمان و آموزش پزشکی.....
۰	۰	۰	۰	۰	۰	۰	۰	۰	سایر دستگاه های اجرایی
۱	۰	۱	۰	۰	۰	۲۸۰	۴۷۰	۷۵۰	دانشگاه آزاد اسلامی
۰	۰	۰	۰	۰	۰	۰	۰	۰	مؤسسات آموزش عالی غیردولتی - غیرانتفاعی

مأخذ - وزارت علوم، تحقیقات و فناوری. مؤسسه پژوهش و برنامه ریزی آموزش عالی

سالنامه آماری استان همدان - ۱۳۹۳ _____ ۱۶-آموزش

۱۶-۳۱- دانش آموختگان دوره های مختلف تحصیلی موسسات آموزش عالی برحسب جنس و

شهرستان: سال تحصیلی ۹۳-۱۳۹۲

کارشناسی (لیسانس)			کاردانی (فوق دیپلم)			جمع کل			سال تحصیلی و شهرستان
زن	مرد	جمع	زن	مرد	جمع	زن	مرد	جمع	
۵۰۵۸	۵۱۵۷	۱۰۲۱۵	۱۱۸۸	۲۵۸۱	۳۷۶۹	۷۲۱۵	۸۷۸۹	۱۶۰۰۴	کل استان
۱۵۴	۹۶	۲۵۰	۱۹	۸۲	۱۰۱	۱۷۵	۱۷۸	۳۵۳	اسدآباد
۲۵۵	۱۹۰	۴۴۵	۱	۰	۱	۲۵۶	۱۹۰	۴۴۶	بهار
۲۱۰	۲۲۹	۴۳۹	۱۰	۲۶	۳۶	۲۳۶	۲۸۶	۵۲۲	تویسرکان
۱۵۱	۷۴	۲۲۵	۰	۰	۰	۱۵۱	۷۴	۲۲۵	رزن
۳۰	۲۰	۵۰	۰	۰	۰	۳۰	۲۰	۵۰	فامنین
۰	۴	۴	۰	۰	۰	۰	۴	۴	کبودرآهنگ
۱۰۵۰	۱۱۴۴	۲۱۹۴	۲۲۶	۴۹۸	۷۲۴	۱۴۶۰	۱۹۵۱	۳۴۱۱	ملایر
۲۳۸	۱۳۳	۳۷۱	۱۲۳	۳۴۲	۴۶۵	۳۶۱	۴۷۵	۸۳۶	نهادوند
۲۹۷۰	۳۲۶۷	۶۲۳۷	۸۰۹	۱۶۳۳	۲۴۴۲	۴۵۴۶	۵۶۱۱	۱۰۱۵۷	همدان

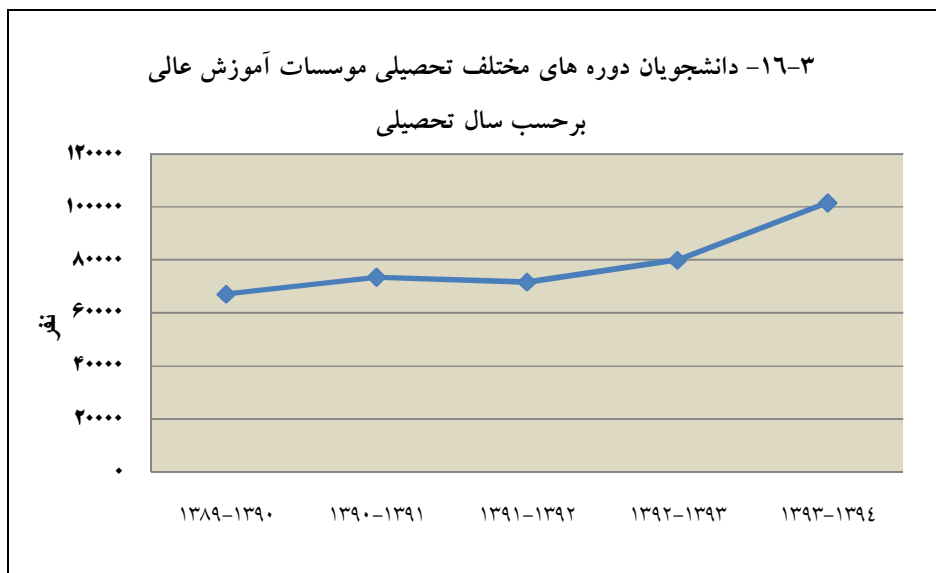
☞

۱۶- آموزش _____ سالنامه آماری استان همدان - ۱۳۹۳

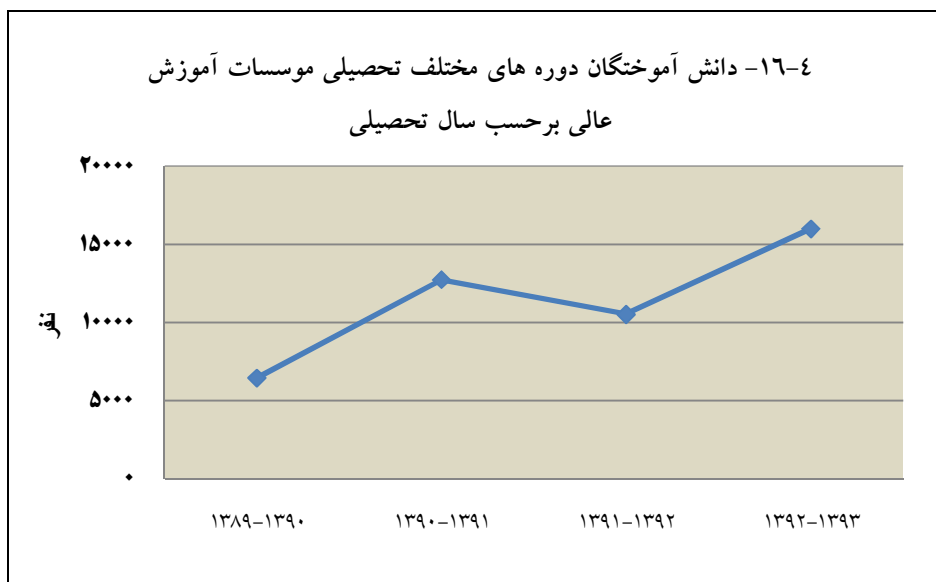
۱۶-۳۱- دانش آموختگان دوره های مختلف تحصیلی موسسات آموزش عالی برحسب جنس و شهرستان: سال تحصیلی ۹۳-۱۳۹۲ (دنباله)

دکترای تخصصی			دکترای حرفه ای			کارشناسی ارشد (فوق لیسانس)			سال تحصیلی و شهرستان
زن	مرد	جمع	زن	مرد	جمع	زن	مرد	جمع	
۶۸	۷۷	۱۴۵	۹۰	۳۹	۱۲۹	۸۱۱	۹۳۵	۱۷۴۶	کل استان
۰	۰	۰	۰	۰	۰	۲	۰	۲	اسدآباد
۰	۰	۰	۰	۰	۰	۰	۰	۰	بهار
۰	۰	۰	۰	۰	۰	۱۶	۳۱	۴۷	تویسرکان
۰	۰	۰	۰	۰	۰	۰	۰	۰	رزن
۰	۰	۰	۰	۰	۰	۰	۰	۰	فامنین
۰	۰	۰	۰	۰	۰	۰	۰	۰	کیودرآهنگ
۱	۰	۱	۰	۰	۰	۱۸۳	۳۰۹	۴۹۲	ملایر
۰	۰	۰	۰	۰	۰	۰	۰	۰	نهایوند
۶۷	۷۷	۱۴۴	۹۰	۳۹	۱۲۹	۶۱۰	۵۹۵	۱۲۰۵	همدان

مأخذ - وزارت علوم، تحقیقات و فناوری. مؤسسه پژوهش و برنامه ریزی آموزش عالی



مینا: جداول ۱۶-۲۶



مینا: جداول ۱۶-۲۹

۱۶- آموزش _____ سالنامه آماری استان همدان - ۱۳۹۳

۳۲-۱۶- مربیان رسمی و پیمانی و مراکز ثابت اداره کل آموزش فنی و حرفه‌ای

مراکز ثابت			مربیان			سال
ویژه زنان	ویژه مردان	جمع	زن	مرد	جمع	
۸	۹	۱۷	۳۵	۱۴۷	۱۸۲۱۳۷۵
۵	۶	۱۱	۳۵۷	۳۰۹	۶۶۶۱۳۸۰
۸	۹	۱۷	۸۱	۱۴۵	۲۲۶۱۳۸۵
۸	۱۲	۲۰	۹۷	۱۹۱	۲۸۸۱۳۸۹
۸	۱۲	۲۰	۹۹	۱۴۸	۲۴۷۱۳۹۰
۷	۱۲	۱۹	۱۰۰	۱۲۲	۲۲۲۱۳۹۱
۷	۱۴	۲۱	۸۴	۱۳۷	۲۲۱۱۳۹۲
۷	۱۴	۲۱	۷۸	۱۱۳	۱۹۱۱۳۹۳
۱	۲	۳	۱۳	۱۰	۲۳اسدآباد
۱	۱	۲	۷	۶	۱۳بهار
۱	۱	۲	۷	۸	۱۵تویسرکان
۱	۲	۳	۶	۷	۱۳رزن
۰	۰	۰	۰	۰	۰فامنین
۰	۱	۱	۴	۱۵	۱۶کبودرآهنگ
۱	۳	۴	۱۹	۱۵	۳۴ملایر
۱	۱	۲	۶	۱۴	۲۰نهایند
۱	۳	۴	۱۶	۴۱	۵۷همدان

(۱) اختلاف ستون جمع با اجزاء مربوط به مراکز ثابت دو منظوره (ویژه مردان و زنان) است که در ستون جمع منظور شده است.

مأخذ- اداره کل آموزش فنی و حرفه‌ای استان همدان

سالنامه آماری استان همدان - ۱۳۹۳

۱۶-۳۳- تعداد آموزش دیدگان مراکز ثابت اداره کل آموزش فنی و حرفه‌ای استان برحسب گروه های

عمده آموزشی به تفکیک جنس

فرهنگ و هنر		کشاورزی		خدمات		صنعت		آموزش دیدگان			سال و شهرستان
مرد	زن	مرد	زن	مرد	زن	مرد	زن	مرد	جمع		
۱۵۷۵	۳۱۳	۴۷۰	۱۴۱۲	۳۲۹۶	۲۰۴۰	۶۲۷	۵۹۶۴	۵۰۲۴	۱۰۶۷۳	۱۵۶۹۷۱۳۷۵
۶۹۵۰	۱۳۸۹	۲۰۸۳	۶۲۵۱	۱۴۵۸۷	۹۰۳۰	۲۷۷۸	۲۶۳۹۵	۲۳۶۱۸	۴۵۸۴۵	۶۹۴۶۳۱۳۸۰
۲۵۶۸	۵۱۲	۷۶۸	۲۳۰۶	۵۳۸۲	۳۳۳۲	۱۰۲۵	۹۷۴۰	۹۲۲۸	۱۶۴۰۵	۲۵۶۳۳۱۳۸۵
۳۱۰۷	۶۲۰	۹۳۰	۲۷۹۲	۶۵۱۶	۴۰۳۴	۱۲۴۱	۱۱۷۹۲	۱۱۱۷۱	۱۹۸۶۱	۳۱۰۳۲۱۳۸۹
۲۱۳۹	۳۱۶	۵۷۸	۱۷۴۰	۴۲۸۲	۲۶۶۴	۸۱۵	۷۵۱۹	۷۸۱۴	۱۲۲۳۹	۲۰۰۵۳۱۳۹۰
۳۴۵۱	۴۲۸	۱۳۹۷	۳۲۲۱	۳۵۶۴	۳۰۸۲	۲۳۲۰	۶۲۵۱	۱۰۷۳۲	۱۲۹۸۲	۳۳۷۱۴۱۳۹۱
۳۸۸۹	۲۵۷	۸۰۰	۲۱۸۲	۳۸۱۹	۲۷۴۱	۱۷۵۹	۷۰۰۷	۱۰۲۶۷	۱۲۱۸۷	۲۲۴۵۴۱۳۹۲
۳۳۸۹	۲۲۰	۷۷۸	۲۱۱۶	۳۸۸۳	۳۳۴۸	۱۰۲۰	۷۲۷۷	۹۰۷۵	۱۲۹۵۶	۲۲۰۳۱۱۳۹۳
۵۱۶	۲۰	۱۱۰	۱۶۸	۳۶۵	۱۱۱	۸۳	۴۸۰	۱۰۷۴	۷۷۹	۱۸۵۳اسدآباد
۱۹۸	۰	۷۰	۱۸۵	۲۴۵	۱۲	۳۹	۲۸۱	۵۵۲	۴۷۸	۱۰۳۰بهار
۱۷۵	۰	۰	۱۰	۲۹۲	۲۹۵	۱۹۰	۴۴۵	۶۵۷	۷۵۰	۱۴۰۷تویسرکان
۴۸	۰	۹۸	۱۴۶	۳۱۲	۱۰۸	۲۶	۴۹۱	۴۸۹	۷۴۰	۱۲۲۹رزن
۰	۰	۰	۰	۰	۰	۰	۰	۰	۰	۰فامنین
۱۰۶	۴۴	۵۸	۲۷۶	۲۱۴	۵۰۷	۵	۵۷۱	۴۳۵	۱۳۹۸	۱۸۳۳کیودرآهنگ
۵۵۲	۲۶	۲۴۴	۱۲۴	۱۰۰۲	۲۴۸	۴۰	۱۳۳۶	۱۸۳۸	۱۷۳۴	۳۵۷۲ملایر
۴۲۴	۰	۲۴	۱۷۶	۳۰۵	۴۶۲	۴۳	۵۶۹	۷۹۶	۱۲۰۷	۲۰۰۳نهایند
۱۳۷۰	۱۳۰	۱۷۴	۱۰۳۱	۱۱۴۸	۱۶۰۵	۵۴۲	۳۱۰۴	۳۳۴	۵۸۷۰	۹۱۰۴همدان

مأخذ- اداره کل آموزش فنی و حرفه‌ای استان همدان