

## فصل ۲۱

هزینه و درآمد خانوار

## ۲۱- هزینه و درآمد خانوار

### مقدمه:

بررسی هزینه و درآمد خانوار (بودجه خانوار) برای اولین بار در سال ۱۳۱۴ توسط بانک ملی ایران صورت گرفت. هدف اصلی این بررسی، به دست آوردن ضرایب مصرف برای محاسبه شاخص هزینه زندگی بود. سپس بعد از یک وقفه طولانی، به منظور تجدیدنظر در ضرایب اهمیت شاخص هزینه زندگی، اداره بررسی‌های اقتصادی بانک ملی ایران در سال ۱۳۳۸، از ۳۲۳۷ خانوار نمونه در ۲۳ شهر کشور آمارگیری به عمل آورد.

از سال ۱۳۴۴ تا سال ۱۳۵۸ بانک مرکزی ایران در مورد درآمد و هزینه خانوارهای شهری، به صورت مرتب بررسی‌هایی انجام داده است. پس از وقفه‌ای در سالهای ۱۳۵۹ و ۱۳۶۰، مجدداً بانک مرکزی جمهوری اسلامی ایران کار آمارگیری از هزینه و درآمد خانوارهای شهری را آغاز نمود که تا کنون ادامه دارد.

آمارگیری از هزینه و درآمد خانوارهای روستایی از سال ۱۳۴۲، توسط اداره آمار عمومی سابق به عمل آمد که با تاسیس مرکز آمار ایران در سال ۱۳۴۴، آمارگیری مذکور در مقیاس وسیعتر توسط این مرکز ادامه یافت. از سال ۱۳۴۷، آمارگیری از هزینه و درآمد خانوار در نقاط شهری کشور نیز در مقیاسی گسترده، توسط مرکز آمار ایران شروع شد که (به استثنای سال ۱۳۶۰) تا کنون ادامه دارد. لازم به ذکر است که در سالهای ۱۳۶۵ لغایت ۱۳۶۷، تعداد نمونه‌های آمارگیری از هزینه و درآمد خانوار جهت برآورد در سطح کل کشور بهینه شده و قابل ارائه در سطح استانها نبوده و از سال ۱۳۶۸ به بعد تعداد نمونه‌ها در سطح استان به تفکیک خانوارهای شهری و روستایی بهینه شده است.

### تعاریف و مفاهیم:

**هزینه:** ارزش پولی کالای تهیه شده یا خدمت انجام شده توسط خانوار به منظور مصرف اعضا و یا هدیه به دیگران، هزینه نامیده می‌شود. کالا یا خدمت تهیه شده می‌تواند از طریق خرید، تولید خانگی، در برابر خدمت، از محل کسب و مجانی (از سازمان‌ها)، در اختیار خانوار قرار گیرد، که به صورت پولی برآورد شده و جزو هزینه منظور می‌شود.

**هزینه ناخالص:** عبارت از هزینه خانوار، بدون کسر فروش دست دوم کالاها است.

**هزینه خالص:** عبارت از هزینه ناخالص منهای فروش دست دوم کالاها است. بنابراین در مواردی که ارزش کالاهای فروخته شده بیش تر از ارزش کالاهای خریداری شده باشد، حاصل به صورت عدد منفی درج می‌شود.

خانوار، نقاط شهری، نقاط روستایی: رجوع کنید به تعاریف و مفاهیم " فصل ۲ - جمعیت ".

## ۲۱- هزینه و درآمد خانوار \_\_\_\_\_ سالنامه آماری استان همدان - ۱۳۹۳

**دهک:** هزینه جامعه مصرف‌کننده را براساس میزان هزینه کالاها و خدمات مصرفی مرتب و سپس جامعه را به ده گروه مساوی تقسیم می‌کند و هر قسمت را یک دهک می‌نامند.

**درآمد:** تمامی وجوه و ارزش کالاهایی است که در برابر کار انجام شده یا سرمایه به کار افتاده و یا از طریق منابع دیگر (حقوق بازنشستگی، درآمدهای اتفاقی و نظایر آن)، در زمان آماری مورد نظر به خانوار تعلق گرفته باشد. در این طرح، انواع درآمد خالص به شرح زیر است:

**درآمد خالص مزد و حقوق بگیری بخش عمومی/بخش تعاونی/ بخش خصوصی:** درآمد تمامی اعضای شاغل مزد و حقوق‌بگیر خانوار در بخش عمومی/بخش تعاونی/بخش خصوصی است که شامل دریافتی‌های مستمر و غیرمستمر پولی و غیرپولی آنان پس از کسر مالیات و بازنشستگی می‌باشد.

**درآمد مشاغل آزاد کشاورزی:** درآمد افرادی از خانوار که در بخش کشاورزی، به‌صورت کارفرما و یا کارکن مستقل کار می‌کنند پس از کسر هزینه‌های شغلی به عنوان درآمد مشاغل آزاد کشاورزی تلقی شده است. هزینه‌های شغلی شامل مزد و حقوق پرداختی، هزینه مواد اولیه، ابزار بی‌دوام، استهلاک، سایر هزینه‌های تولید و همچنین مالیات شغلی می‌باشد.

**درآمد مشاغل آزاد غیرکشاورزی:** درآمد افرادی از خانوار که به صورت کارفرما یا کارکن مستقل، در مشاغل آزاد غیرکشاورزی به کار اشتغال دارند، پس از کسر هزینه‌های شغلی، به عنوان درآمد مشاغل آزاد غیرکشاورزی منظور شده‌است.

**درآمدهای متفرقه:** تمامی وجوه و ارزش کالاهایی است که خانوار از طریق غیر از اشتغال اعضای خود دریافت کرده‌است، مانند درآمد حاصل از فروش مصنوعات ساخته شده توسط خانوار در خانه، حقوق بازنشستگی، اجاره اموال منقول و غیرمنقول، سود سرمایه‌گذاری، کمک‌های دریافتی از سازمان‌های اجتماعی و مؤسسات خیریه.

### گزیده اطلاعات

در سال ۱۳۹۳ متوسط هزینه‌های یک خانوار شهری ۱۷۵ میلیون ریال و خانوار روستایی ۱۱۰ میلیون ریال گزارش شده که در خانوار شهری ۷۱ درصد هزینه‌ها (۱۲۵ میلیون ریال) مربوط به هزینه‌های غیر خوراکی و ۲۹ درصد مربوط به هزینه‌های خوراکی و دخانی بوده است و در خانوار روستایی هزینه‌های خوراکی و دخانی ۴۶ درصد و هزینه‌های غیر خوراکی ۵۴ درصد هزینه‌ها را به خود اختصاص داده‌اند.

سهم عمده‌ای از متوسط هزینه‌های خوراکی و دخانی خانوارهای شهری و روستایی به آرد، رشته، غلات، نان و فرآورده‌های آن تعلق دارد.

در بخش هزینه‌های غیر خوراکی نیز مسکن بیشترین سهم را در بین خانوارهای شهری و روستایی داشته است بطوریکه ۴۸ درصد هزینه‌های غیر خوراکی خانوار شهری و ۳۲ درصد در خانوار روستایی صرف هزینه مسکن شده است.

پس از مسکن، هزینه اجاره بها و سایر هزینه‌های منزل مسکونی و کالا و خدمات متفرقه خانوار به ترتیب با ۴۳ و ۱۴ درصد در خانوار شهری و هزینه اجاره بها و سایر هزینه‌های منزل مسکونی و هزینه حمل و نقل و ارتباطات به ترتیب با ۲۲ و ۲۰ درصد در خانوار روستایی رتبه‌های بعدی در هزینه‌های غیر خوراکی خانوارها را به خود اختصاص داده‌اند.

۲۱- هزینه و درآمد خانوار سالنامه آماری استان همدان - ۱۳۹۳

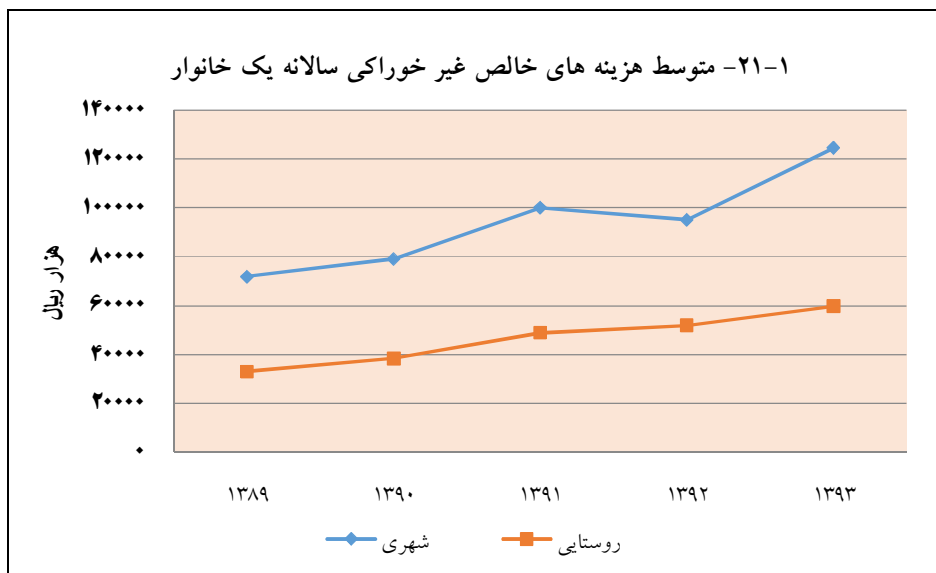
۱- ۲۱- متوسط هزینه‌های خالص سالانه یک خانوار شهری و روستایی (هزار ریال)

۱۳۹۰		۱۳۸۹		۱۳۸۵		شرح
هزینه	درصد تغییرات	هزینه	درصد تغییرات	هزینه	درصد تغییرات	
<b>شهری</b>						
۱۰۴۹۴۸	۴/۱۶	۹۹۰۵۶	۵/۲	۴۵۱۳۰	۰۰۰	متوسط کل هزینه .....
۷۹۱۳۲	۴/۸۸	۷۱۹۴۸	۵/۷	۳۳۰۷۱	۰۰۰	هزینه‌های غیرخوراکی ...
۲۵۸۱۶	۳/۴۸	۲۷۱۰۸	۴/۹	۱۲۰۵۹	۰۰۰	هزینه‌های خوراکی و دخانی
<b>روستایی</b>						
۶۶۹۹۷	۳/۴۷	۵۸۳۷۶	۳/۱	۳۴۶۵۶	۰۰۰	متوسط کل هزینه.....
۳۸۳۸۱	۴/۰۱	۳۲۹۸۷	۳/۹	۲۰۵۳۷	۰۰۰	هزینه‌های غیرخوراکی.....
۲۸۶۱۶	۴/۰۱	۲۵۳۸۹	۳/۹	۱۴۱۱۹	۰۰۰	هزینه‌های خوراکی و دخانی

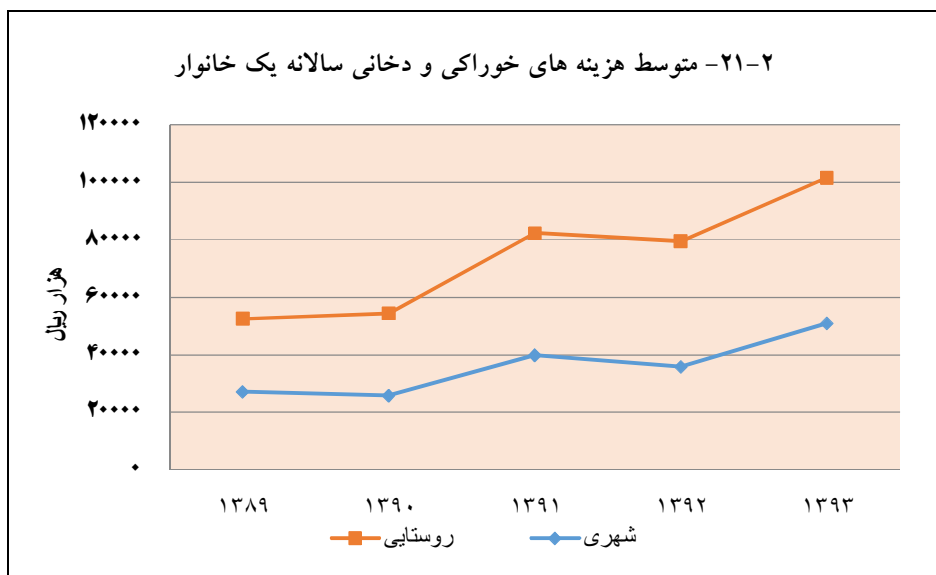
۱۳۹۳		۱۳۹۲		۱۳۹۱		شرح
هزینه	درصد تغییرات	هزینه	درصد تغییرات	هزینه	درصد تغییرات	
<b>شهری</b>						
۱۷۵۴۳۳	۴/۴۵	۱۳۰۹۸۳	۳/۸۶	۱۴۰۰۴۹	۵/۴۱	متوسط کل هزینه .....
۱۲۴۵۳۲	۵/۸	۹۵۱۷۲	۴/۶۹	۱۰۰۱۶۷	۵/۹۸	هزینه‌های غیرخوراکی .....
۵۰۹۰۱	۲/۷۵	۳۵۸۱۱	۲/۹۱	۳۹۸۸۲	۵/۷۴	هزینه‌های خوراکی و دخانی
<b>روستایی</b>						
۱۱۰۲۹۰	۴/۰۷	۹۵۴۵۷	۴/۴۵	۹۱۱۹۷	۳/۷۴	متوسط کل هزینه.....
۵۹۷۴۸	۵/۰۸	۵۱۸۱۰	۴/۰۵	۴۸۸۴۴	۴/۰۶	هزینه‌های غیرخوراکی.....
۵۰۵۴۳	۴/۰۱	۴۳۶۴۷	۶/۲۵	۴۲۳۵۳	۴/۷۱	هزینه‌های خوراکی و دخانی

مأخذ- مرکز آمار ایران

سالنامه آماری استان همدان - ۱۳۹۳ \_\_\_\_\_ ۲۱- هزینه و درآمد خانوار



منبع: جدول ۲۱-۲ و ۲۱-۴



منبع: جدول ۲۱-۳ و ۲۱-۵

۲۱- هزینه و درآمد خانوار \_\_\_\_\_ سالنامه آماری استان همدان - ۱۳۹۳

۲-۲- متوسط هزینه‌های خالص غیرخوراکی سالانه یک خانوار شهری برحسب اقلام عمده (ریال)

شرح	۱۳۸۵	۱۳۸۹	۱۳۹۰	۱۳۹۱	۱۳۹۲	۱۳۹۳
جمع .....	۳۳۰۷۰۵۰۵	۷۱۹۴۷۸۶۳	۷۹۱۳۱۸۰۶	۱۰۰۱۶۷۴۷۳	۹۵۱۷۲۰۰۰	۱۲۰۵۹۹۰۰۰
پوشاک و کفش .....	۲۶۸۸۵۸۵	۴۸۴۰۷۴۴	۴۳۱۰۹۵۳	۵۵۲۳۶۸۱	۳۹۰۴۰۰۰	۵۴۴۲۰۰۰
پوشاک و تعمیرات آن .....	۱۹۷۹۳۵۵	۳۶۷۷۹۷۳	۳۱۹۷۸۶۵	۴۲۷۱۳۸۰	۲۶۷۵۰۰۰	۴۲۴۸۰۰۰
انواع کفش و تعمیرات .....	۷۰۹۲۳۰	۱۱۶۲۷۷۲	۱۱۱۳۰۸۸	۱۲۵۲۳۰۲	۱۲۲۹۰۰۰	۱۱۹۴۰۰۰
مسکن .....	۱۲۵۸۳۴۷۴	۲۸۱۸۱۴۹۶	۳۶۲۱۲۲۶۸	۴۳۳۴۳۴۷۴	۴۷۵۸۲۰۰۰	۵۷۸۴۳۰۰۰
اجاره بها و سایر هزینه‌های منزل مسکونی .....	۱۱۰۴۹۴۴۷	۲۶۴۱۵۴۲۳	۳۰۸۶۹۷۵۱	۳۸۴۹۸۱۳۵	۴۲۳۵۰۰۰	۵۱۴۴۱۰۰۰
آب و فاضلاب، سوخت و روشنایی منزل مسکونی .....	۱۵۳۴۰۲۷	۱۷۶۶۰۷۳	۵۳۴۲۵۱۷	۴۸۴۵۳۳۸	۵۲۳۲۰۰۰	۶۴۰۲۰۰۰
لوازم، اثاثه، ملزومات و خدمات خانوار .....	۲۸۷۴۱۵۱	۵۷۰۶۸۸۸	۴۴۳۹۶۰۷	۷۱۸۶۵۶۵	۴۳۳۶۰۰۰	۵۳۰۲۰۰۰
مبلمان، اثاثه ثابت کفپوش و تعمیرات آنها .....	۷۵۸۳۴۲	۱۷۲۹۵۳۷	۱۲۵۴۷۱۲	۱۹۹۹۷۳۴	۱۰۴۰۰۰۰	۱۲۹۳۰۰۰
لوازم و اثاثه منزل .....	۱۸۹۷۵۵	۵۱۲۹۷۵	۲۱۰۷۴۸	۵۸۶۱۸۷	۲۲۰۰۰	۴۳۰۰۰
وسایل حرارتی و یخت و یز، یخچال و سایر وسایل عمده .....	۶۸۷۷۱۲	۱۵۷۳۶۹۹	۱۱۹۷۱۸۳	۱۹۸۰۶۱۲	۱۴۹۹۰۰۰	۱۱۹۱۰۰۰
ظروف، لوازم آشپزخانه و سایر وسایل منزل و تعمیرات آنها .....	۵۱۱۸۲۶	۳۹۵۵۰۹	۶۹۹۸۰۷	۵۸۳۱۲۱	۱۱۷۰۰۰	۱۷۱۰۰۰
کالاها و لوازم مصرفی بی دوام و کم دوام منزل .....	۷۲۰۶۳۶	۱۴۵۴۸۲۲	۱۰۶۹۷۰۲	۲۰۳۳۳۴۱	۱۶۵۷۰۰۰	۲۵۸۶۰۰۰
خدمات خانگی .....	۵۸۰	۴۰۳۴۶	۷۴۵۶	۴۵۷۰	.	۱۹۰۰۰
بهداشت و درمان .....	۲۷۵۲۱۹۶	۸۱۸۲۶۲۲	۸۷۲۳۷۸۴	۱۰۷۸۵۶۵۵	۱۲۱۱۲۰۰۰	۱۴۴۳۲۰۰۰
هزینه‌های بهداشتی و درمانی .....	۱۷۹۹۴۰۶	۶۲۶۵۰۲۵	۵۷۸۰۵۰۲	۷۵۳۱۹۹۵	۸۱۴۰۰۰۰	۹۱۲۸۰۰۰
هزینه بیمه های اجتماعی و درمانی .....	۹۵۲۷۹۰	۱۹۱۷۵۹۷	۲۹۴۳۲۸۲	۳۲۵۳۶۵۹	۳۹۷۲۰۰۰	۵۳۰۳۰۰۰
حمل و نقل و ارتباطات .....	۷۱۱۰۰۱۰	۱۲۵۷۸۶۹۱	۱۱۴۰۳۳۱۷	۱۷۰۶۸۰۶۳	۱۲۲۰۴۰۰۰	۱۵۹۹۴۰۰۰

سالنامه آماری استان همدان - ۱۳۹۳ \_\_\_\_\_ ۲۱- هزینه و درآمد خانوار

۲-۲- متوسط هزینه‌های خالص غیر خوراکی سالانه یک خانوار شهری برحسب اقلام عمده (دنباله)

(ریال)

۱۳۹۳	۱۳۹۲	۱۳۹۱	۱۳۹۰	۱۳۸۹	۱۳۸۵	شرح
۱۱۴۲۲۰۰۰	۸۴۸۷۰۰۰	۱۲۵۲۵۴۳۲	۷۷۶۶۵۰۸	۹۱۴۰۶۶۱	۵۳۳۷۱۸۶	حمل و نقل .....
۴۵۷۲۰۰۰	۳۷۱۸۰۰۰	۴۵۴۲۶۳۰	۳۶۳۵۸۰۸	۳۴۳۸۰۳۰	۱۷۷۲۸۲۴	ارتباطات .....
۴۱۴۳۰۰۰	۳۱۹۴۰۰۰	۴۵۶۶۹۹۲	۳۰۹۳۷۵۴	۳۸۴۵۸۴۱	۱۱۹۹۹۹۹	تفریحات و سرگرمیها و خدمات فرهنگی .....
۱۲۲۵۰۰۰	۵۵۸۰۰۰	۱۲۶۱۱۲۸	۵۹۷۴۱۰	۸۳۴۷۶۹	۳۲۶۷۱۸	تفریحات و سرگرمیها .....
۲۹۱۸۰۰۰	۲۶۳۷۰۰۰	۳۳۰۵۸۶۴	۲۴۹۶۳۴۴	۳۰۱۱۰۷۲	۸۷۳۲۸۱	تحصیل و آموزش .....
۱۷۴۴۴۰۰۰	۱۱۸۴۰۰۰۰	۱۱۶۹۳۰۴۴	۱۰۹۴۹۱۲۳	۸۶۱۱۵۷۹	۳۸۶۲۰۹۰	کالاها و خدمات متفرقه خانوار .....
۲۳۵۶۰۰۰	۱۲۹۲۰۰۰	۱۴۷۶۱۳۹	۱۱۵۱۵۲۷	۱۰۹۴۹۲۱	۶۷۲۹۸۲	خدمات شخصی و وسایل آرایشی .....
۴۹۰۰۰	-۵۵۹۰۰۰	-۹۱۳۹۹۹	-۸۹۸۶	۱۸۸۷۵۵	۱۱۴۱۶۰	لوازم زینتی و شخصی .....
۷۴۶۰۰۰	۶۸۹۰۰۰	۱۵۲۹۱۷۱	۱۶۵۳۴۴۵	۵۹۳۵۲۵	۲۱۱۵۰۰	هزینه‌های هتل، مسافرخانه مسافرتهاى دستجمعی .....
۸۲۹۰۰۰	۲۶۱۰۰۰	۲۵۴۸۳۷	۲۶۷۳۵۴	۶۳۴۵۳۷	۲۰۴۷۴۴	خدمات مالی و حقوقی .....
۱۳۳۰۰۰۰	۵۲۵۰۰۰	۶۹۶۳۷۵	۴۶۸۰۰۰	۴۲۴۱۷۹	۲۰۱۵۲۴	هزینه‌های مذهبی .....
۱۲۱۳۴۰۰۰	۹۶۳۲۰۰۰	۸۶۵۰۵۲۱	۷۴۱۷۷۸۳	۵۶۷۵۶۶۲	۲۴۵۷۱۸۰	هزینه‌های متفرقه .....

مأخذ- مرکز آمار ایران



۲۱- هزینه و درآمد خانوار سالانه در آماری استان همدان - ۱۳۹۳

۳-۲۱- متوسط هزینه‌های خوراکی و دخانی سالانه یک خانوار شهری برحسب اقلام عمده (ریال)

شرح	۱۳۸۵	۱۳۸۹	۱۳۹۰	۱۳۹۱	۱۳۹۲	۱۳۹۳
جمع .....	۱۲۰۵۸۷۹۷	۲۷۱۰۷۹۶۳	۲۵۸۱۵۹۵۰	۲۹۸۸۱۸۲۱	۳۵۸۱۱۰۰۰	۵۰۹۰۱۰۰۰
آرد، رشته، غلات، نان و فرآورده‌های آن .....	۲۴۸۹۲۵۶	۵۰۲۸۵۰۷	۵۸۶۱۸۵۶	۸۱۰۳۵۹۸	۸۷۵۷۰۰۰	۱۲۰۸۲۰۰۰
آرد و رشته .....	۱۸۸۳۲۱	۳۱۷۷۱۳	۲۹۵۵۰۷	۳۰۱۲۰۰	۳۶۵۰۰۰	۵۶۷۰۰۰
غلات .....	۱۵۴۶۷۴۰	۳۱۱۶۰۳۸	۲۵۷۲۶۲۲	۳۸۸۶۱۴۴	۴۰۵۲۰۰۰	۵۵۰۶۰۰۰
انواع نان .....	۶۶۰۵۶۷	۱۳۵۸۵۵۷	۲۹۳۹۴۳۳	۳۷۴۷۰۷۶	۴۲۶۲۰۰۰	۵۷۸۰۰۰۰
بیسکویت، کیک و ویفر .....	۹۳۶۲۸	۲۳۶۱۹۸	۵۴۲۹۴	۱۶۹۱۷۸	۷۹۰۰۰	۲۳۰۰۰۰
گوشت .....	۲۸۱۳۶۲۲	۶۷۰۰۸۴۸	۶۳۸۰۸۲۹	۹۶۶۹۵۹۸	۶۹۳۰۰۰۰	۱۰۵۵۷۰۰۰
گوشت دام .....	۱۶۵۳۶۵۶	۴۰۲۳۰۰۷	۳۷۲۴۸۵۹	۶۱۲۴۷۶۰	۳۹۱۴۰۰۰	۶۰۹۷۰۰۰
گوشت پرندگان .....	۸۵۸۶۰۱	۱۹۹۴۷۳۲	۲۱۴۷۸۴۱	۲۶۴۵۴۸۸	۲۵۵۹۰۰۰	۳۵۶۲۰۰۰
گوشت حیوانات دریایی .....	۳۰۱۳۶۵	۶۸۳۱۰۸	۵۰۸۱۲۹	۸۹۹۳۵۰	۴۵۷۰۰۰	۸۹۸۰۰۰
شیر و فرآورده‌های آن و تخم پرندگان .....	۱۱۰۸۳۲۸	۲۵۴۲۲۵۷	۲۶۶۷۳۰۲	۳۹۴۳۸۴۲	۴۰۰۷۰۰۰	۵۶۷۲۰۰۰
انواع شیر .....	۳۳۸۳۷۹	۸۹۲۰۵۳	۷۸۳۰۴۸	۹۲۰۷۳۲	۱۰۵۱۰۰۰	۱۳۶۴۰۰۰
فرآورده‌های شیر .....	۵۷۹۴۱۱	۱۲۳۷۲۴۹	۱۲۶۱۶۶۰	۲۳۰۵۴۸۲	۲۱۳۲۰۰۰	۳۳۱۰۰۰۰
انواع تخم پرندگان .....	۱۹۰۵۳۸	۴۱۲۹۵۵	۶۲۲۵۹۴	۷۱۷۶۲۹	۸۲۳۰۰۰	۹۹۷۰۰۰
روغن‌ها و چربیها .....	۳۹۱۴۲۱	۱۱۲۵۲۵۵	۱۲۱۹۷۹۶	۱۵۷۹۹۹۰	۱۷۸۸۰۰۰	۲۲۷۱۰۰۰
روغن‌ها و چربیهای حیوانی .....	۲۰۱۰۰	۱۰۰۵۶۲	۶۴۷۹۰	۵۲۴۱۰	۳۶۰۰۰	۴۵۰۰۰
روغن‌های نباتی .....	۳۷۱۳۲۱	۱۰۲۴۶۹۳	۱۱۵۵۰۰۵	۱۵۲۷۵۷۹	۱۷۵۲۰۰۰	۲۲۲۶۰۰۰
میوه‌ها و سبزیها .....	۲۰۴۸۹۹۷	۵۱۳۴۹۳۴	۳۳۶۵۴۳۱	۶۰۶۳۲۱۶	۵۸۷۰۰۰۰	۹۳۸۳۰۰۰
انواع میوه .....	۱۰۴۰۸۰۲	۲۶۸۸۷۸۲	۱۷۲۰۱۷۰	۲۸۵۰۶۱۹	۲۲۵۰۰۰۰	۴۱۰۹۰۰۰
انواع سبزی .....	۹۹۱۱۵۵	۲۴۳۳۲۳۱	۱۶۴۳۸۱۷	۳۲۰۷۰۹۷	۳۶۲۰۰۰۰	۵۲۶۶۰۰۰
میوه‌ها و سبزیهای آماده (برای مصرف در منزل) .....	۱۷۰۴۰	۱۲۹۱۹	۱۳۸۵	۵۵۰۰	۱۰۰۰	۸۰۰۰
خشکبار و حبوبات .....	۶۰۳۸۷۷	۱۲۷۸۰۰۱	۱۱۴۸۹۲۴	۱۶۷۹۷۸۴	۱۵۴۱۰۰۰	۱۹۴۴۰۰۰
خشکبار .....	۳۳۸۶۹۱	۸۱۷۴۰۷	۶۵۲۰۸۱	۱۰۳۳۷۳۲	۶۹۰۰۰۰	۱۲۳۵۰۰۰
حبوبات .....	۲۶۵۱۸۶	۴۶۱۳۹۴	۴۹۶۸۴۳	۶۴۶۰۵۳	۸۵۱۰۰۰	۷۰۹۰۰۰
قندوشکر، شیرینیها، چای، قهوه و کاکائو .....	۱۰۰۲۷۱۱	۲۴۰۵۳۹۴	۲۶۰۵۴۳۳	۳۵۷۲۷۹۶	۳۳۲۵۰۰۰	۴۳۵۲۰۰۰

سالنامه آماری استان همدان - ۱۳۹۳ \_\_\_\_\_ ۲۱- هزینه و درآمد خانوار

۳-۲۱- متوسط هزینه‌های خوراکی و دخانی سالانه یک خانوار شهری برحسب اقلام عمده (دنباله)

(ریال)

شرح	۱۳۸۵	۱۳۸۹	۱۳۹۰	۱۳۹۱	۱۳۹۲	۱۳۹۳
قند و شکر .....	۲۸۸۷۵۳	۷۵۹۱۷۶	۸۵۷۲۲۱	۹۲۹۲۷۴	۱۰۹۳۰۰۰	۹۹۶۰۰۰
انواع شیرینیها و مرباها .....	۳۸۲۵۷۰	۸۹۰۵۱۲	۹۹۳۷۰۵	۱۵۴۸۴۰۴	۹۱۰۰۰۰	۱۸۲۳۰۰۰
چای، قهوه، کاکائو .....	۳۳۱۳۸۸	۷۵۵۷۰۵	۷۵۴۵۰۷	۱۰۹۵۱۱۸	۱۳۲۲۰۰۰	۱۵۳۲۰۰۰
ادویه‌ها، چاشنی‌ها و سایر ترکیبات خوراکی .....	۳۴۶۶۵۷	۸۲۳۴۲۳	۴۸۴۴۶۴	۷۶۱۱۴۶	۷۷۷۰۰۰	۱۱۴۳۰۰۰
انواع ادویه .....	۱۵۰۳۶۳	۲۳۵۹۸۱	۱۰۷۶۵۲	۱۴۵۱۷۴	۲۱۲۰۰۰	۲۴۷۰۰۰
چاشنی‌ها و سایر ترکیبات خوراکی .....	۱۹۶۲۹۴	۵۸۷۴۴۲	۳۷۶۸۱۲	۶۱۵۹۷۳	۵۶۵۰۰۰	۸۹۶۰۰۰
نوشابه‌ها، غذاهای آماده و دخانیات .....	۱۲۵۳۹۲۸	۲۰۶۸۵۴۴	۲۰۸۱۹۱۶	۴۵۰۷۸۵۰	۲۸۱۸۰۰۰	۳۴۹۸۰۰۰
انواع نوشابه .....	۲۰۳۲۱۱	۵۱۷۱۳۵	۴۲۲۵۶۷	۷۳۸۹۲۴	۵۴۸۰۰۰	۸۳۱۰۰۰
غذاهای آماده و تنقلات .....	۵۶۱۸۹۱	۹۵۶۰۰۴	۱۰۵۵۷۹۶	۲۷۵۹۲۹۲	۶۶۱۰۰۰	۱۰۹۹۰۰۰
دخانیات .....	۴۸۸۸۲۶	۵۹۵۴۰۴	۶۰۳۵۵۳	۱۰۰۹۶۳۴	۱۶۰۸۰۰۰	۱۵۶۸۰۰۰

مأخذ- مرکز آمار ایران

۲۱- هزینه و درآمد خانوار \_\_\_\_\_ سالنامه آماری استان همدان - ۱۳۹۳

۴-۲۱- متوسط هزینه‌های خالص غیرخوراکی سالانه یک خانوار روستایی برحسب اقلام عمده (ریال)

۱۳۹۳	۱۳۹۲	۱۳۹۱	۱۳۹۰	۱۳۸۹	۱۳۸۵	شرح
۵۸۳۳۱۰۰۰	۵۱۸۱۰۰۰۰	۴۸۸۴۳۹۷۵	۳۸۳۸۱۲۶۲	۳۲۹۸۷۱۶۶	۲۰۵۳۷۱۴۲	جمع .....
۳۸۵۴۰۰۰	۴۷۷۰۰۰۰	۴۷۳۲۸۹۲	۳۶۵۶۴۰۶	۳۴۳۰۵۶۶	۲۳۶۲۵۰۷	پوشاک و کفش .....
۲۹۹۲۰۰۰	۳۵۷۵۰۰۰	۳۵۱۷۹۹۴	۲۷۰۱۸۳۴	۲۵۳۵۱۴۷	۱۹۱۴۳۰۰	پوشاک و تعمیرات آن .....
۸۶۲۰۰۰	۱۱۹۵۰۰۰	۱۲۱۴۸۹۸	۹۵۴۵۷۲	۸۹۵۴۱۹	۴۴۸۲۰۷	انواع کفش و تعمیرات .....
۱۸۸۰۷۰۰۰	۱۶۲۸۴۰۰۰	۱۳۵۱۸۳۹۰	۱۲۱۰۴۰۰۰	۸۴۶۷۸۲۷	۳۹۳۱۷۶۲	مسکن .....
۱۲۹۶۶۰۰۰	۱۱۵۸۱۰۰۰	۹۱۶۱۵۳۹	۷۹۵۶۴۸۳	۶۱۹۶۱۵۹	۲۳۱۱۹۹۸	اجاره بها و سایر هزینه های منزل مسکونی.....
۵۸۴۱۰۰۰	۴۷۰۳۰۰۰	۴۳۵۶۸۵۱	۴۱۴۷۵۱۷	۲۲۷۱۶۶۸	۱۶۱۹۷۶۴	آب و فاضلاب، سوخت و روشنایی منزل مسکونی .....
۴۷۷۲۰۰۰	۵۷۶۴۰۰۰	۶۴۴۰۴۵۰	۳۴۲۸۹۳۹	۳۹۸۷۳۹۹	۲۴۵۷۷۹۲	لوازم، اثاثه، ملزومات و خدمات خانوار .....
۷۸۱۰۰۰	۱۳۵۲۰۰۰	۱۶۵۷۶۹۲	۸۱۹۸۴۰	۹۸۶۴۱۰	۴۰۳۷۲۵	مبلمان، اثاثه ثابت کفپوش و تعمیرات آنها .....
۱۳۴۰۰۰	۴۸۶۰۰۰	۳۳۵۰۷۰	۹۰۴۳۱	۳۴۴۴۹۲	۳۷۷۹۹۷	لوازم و اثاثه منزل .....
۱۰۵۵۰۰۰	۱۵۵۹۰۰۰	۱۸۶۱۱۰۲	۱۰۳۷۹۹۵	۱۰۰۶۲۷۵	۴۹۲۷۳۳	وسایل حرارتی و پخت و پز، یخچال و سایر وسایل عمده ...
۱۷۱۰۰۰	۴۵۹۰۰۰	۶۶۹۲۸۹	۲۸۱۷۱۵	۳۶۴۷۴۲	۴۹۳۸۷۵	ظروف، لوازم آشپزخانه و سایر وسایل منزل و تعمیرات آنها.....
۲۶۳۲۰۰۰	۱۹۰۶۰۰۰	۱۹۱۷۲۹۸	۱۱۹۸۹۵۸	۱۲۸۲۴۵۶	۶۵۶۹۰۶	کالاها و لوازم مصرفی بی دوام و کم دوام منزل.....
.	۱۰۰۰	.	.	۳۰۲۴	۳۲۵۵۶	خدمات خانگی .....
۷۸۱۲۰۰۰	۵۸۸۵۰۰۰	۶۲۸۶۴۲۰	۴۵۵۲۲۲۶	۴۱۴۳۷۱۶	۲۷۶۵۱۹۳	بهداشت و درمان .....
۶۱۳۹۰۰۰	۴۷۵۳۰۰۰	۵۲۷۴۳۹۷	۳۶۱۲۹۱۲	۳۲۹۸۶۰۱	۲۱۴۶۸۴۲	هزینه‌های بهداشتی و درمانی ...
۱۶۷۳۰۰۰	۱۱۳۲۰۰۰	۱۰۱۲۰۲۴	۹۳۹۳۱۴	۸۴۵۱۱۵	۶۱۸۳۵۱	هزینه بیمه های اجتماعی و درمانی .....
۱۱۶۲۵۰۰۰	۹۸۰۱۰۰۰	۸۴۱۶۰۵۲	۷۲۶۶۷۸۴	۷۰۸۸۷۶۲	۴۵۲۲۰۸۶	حمل و نقل و ارتباطات.....

سالنامه آماری استان همدان - ۱۳۹۳ \_\_\_\_\_ ۲۱- هزینه و درآمد خانوار

۴-۲۱- متوسط هزینه‌های خالص غیرخوراکی یک خانوار روستایی برحسب اقلام عمده (دنباله) (ریال)

۱۳۹۳	۱۳۹۲	۱۳۹۱	۱۳۹۰	۱۳۸۹	۱۳۸۵	شرح
۸۳۵۹۰۰۰	۷۱۰۷۰۰۰	۵۶۲۹۵۷۳	۵۲۴۵۵۷۴	۵۱۰۰۱۱۶	۳۶۴۲۲۶۱	حمل و نقل .....
۳۲۶۶۰۰۰	۲۶۹۴۰۰۰	۲۷۸۶۴۷۸	۲۰۲۱۲۱۰	۱۹۸۸۶۴۶	۸۷۹۸۲۵	ارتباطات .....
۱۴۷۴۰۰۰	۱۷۷۸۰۰۰	۱۳۱۵۱۶۵	۹۴۶۷۵۲	۹۴۹۴۹۵	۶۹۲۶۵۲	تفریحات و سرگرمیها و خدمات فرهنگی .....
۵۴۳۰۰۰	۸۵۸۰۰۰	۴۸۰۴۶۱	۳۸۳۶۷۸	۲۹۲۳۴۲	۳۵۹۵۰۲	تفریحات و سرگرمیها .....
۹۳۱۰۰۰	۹۲۰۰۰۰	۸۳۴۷۰۳	۵۶۳۰۷۴	۶۵۷۱۵۴	۳۳۳۱۵۰	تحصیل و آموزش .....
۹۹۸۶۰۰۰	۷۵۲۹۰۰۰	۸۱۳۴۶۰۷	۶۴۲۶۱۵۴	۴۹۱۹۳۹۹	۳۸۰۵۱۵۰	کالاها و خدمات متفرقه خانوار .....
۱۶۷۴۰۰۰	۱۲۵۲۰۰۰	۱۱۳۲۰۳۲	۸۸۵۱۲۷	۶۲۳۵۴۰	۴۲۶۷۳۸	خدمات شخصی و وسایل آرایشی .....
۲۴۷۰۰۰	۸۱۷۰۰۰	۱۴۹۸۹۲۶	-۴۳۸۸۴	۱۷۳۸۸۱	۴۵۶۵۴۰	لوازم زینتی و شخصی .....
۴۱۴۰۰۰	۵۱۹۰۰۰	۷۰۱۴۷۱	۱۱۳۷۲۶۳	۴۴۸۴۶۷	۱۰۴۹۹۳۳	هزینه‌های هتل ، مسافرخانه مسافرتهاى دستجمعى .....
۲۴۵۰۰۰	۱۵۵۰۰۰	۱۲۸۵۰۷	۲۰۷۵۸۹	۲۳۳۶۱۹	۱۲۹۵۸۲	خدمات مالی و حقوقی .....
۸۶۳۰۰۰	۱۲۲۸۰۰۰	۵۶۰۷۳۳	۴۹۴۰۹۳	۴۶۹۸۴۶	۳۴۳۵۸۰	هزینه های مذهبی .....
۶۵۴۲۰۰۰	۳۵۵۷۰۰۰	۴۱۱۲۹۳۷	۳۷۴۵۹۶۶	۲۹۷۰۰۴۶	۱۳۹۸۱۷۷	هزینه های متفرقه .....

مأخذ- مرکز آمار ایران

۲۱- هزینه و درآمد خانوار ————— سالنامه آماری استان همدان - ۱۳۹۳

۵- ۲۱- متوسط هزینه‌های خوراکی و دخانی سالانه یک خانوار روستایی برحسب اقلام عمده (ریال)

شرح	۱۳۸۵	۱۳۸۹	۱۳۹۰	۱۳۹۱	۱۳۹۲	۱۳۹۳
جمع .....	۱۴۱۱۸۹۶۲	۲۵۳۸۱۶۲۰	۲۸۶۱۵۶۱۷	۴۲۳۵۲۵۷۶	۴۳۶۴۷۰۰۰	۵۰۵۴۳۰۰۰
آرد، رشته، غلات، نان و فرآورده‌های آن .....	۳۴۳۰۸۹۴	۵۳۳۵۱۴۲	۷۴۳۴۵۶۳	۱۰۳۹۴۱۷۷	۱۰۵۲۱۰۰۰	۱۳۰۱۳۰۰۰
آرد و رشته .....	۴۱۶۶۵۵	۶۹۰۸۰۹	۶۹۴۱۳۶	۹۰۰۸۳۳	۶۶۵۰۰۰	۸۱۰۰۰۰
غلات .....	۲۲۳۹۵۰۶	۲۸۸۷۰۶۲	۳۲۳۶۰۲۹	۴۶۱۴۲۷۹	۴۹۶۳۰۰۰	۵۷۷۵۰۰۰
انواع نان .....	۶۸۷۱۴۵	۱۵۸۹۹۶۶	۳۴۳۶۲۲۳	۴۷۷۱۴۳۲	۴۸۱۲۰۰۰	۶۲۸۸۰۰۰
بیسکویت، کیک و ویفر .....	۸۷۵۸۸	۱۶۷۳۰۴	۶۸۱۷۷	۱۰۷۶۳۳	۸۲۰۰۰۰	۱۴۰۰۰۰۰
گوشت .....	۳۴۸۰۲۳۶	۶۰۰۲۶۹۱	۶۷۵۰۹۱۲	۹۵۳۱۹۹۰	۸۷۳۸۰۰۰	۱۰۰۸۲۰۰۰
گوشت دام .....	۲۴۳۴۲۶۴	۳۴۸۰۴۴۹	۴۲۱۱۲۳۶	۵۸۷۵۴۶	۵۳۴۶۰۰۰	۶۰۳۹۰۰۰
گوشت پرندگان .....	۸۰۲۰۹۵	۲۱۶۸۱۸۵	۲۱۹۳۶۳۹	۳۱۷۸۲۲۵	۳۰۸۷۰۰۰	۳۵۶۵۰۰۰
گوشت حیوانات دریایی .....	۲۴۳۸۷۷	۳۵۴۰۵۶	۳۴۶۰۳۷	۴۷۷۲۲۰	۳۰۶۰۰۰	۴۷۷۰۰۰
شیر و فرآورده‌های آن و تخم پرندگان .....	۱۲۵۰۲۰۷	۲۴۶۲۷۵۳	۲۷۴۷۹۶۹	۴۲۳۱۴۱۶	۴۹۰۶۰۰۰	۵۷۶۴۰۰۰
انواع شیر .....	۵۴۲۱۴۷	۹۰۱۷۳۱	۷۵۶۷۴۹	۱۱۲۴۱۷۴	۱۴۲۳۰۰۰	۱۶۳۷۰۰۰
فرآورده‌های شیر .....	۴۳۹۲۶۵	۱۰۵۹۳۵۴	۱۲۷۴۳۰۳	۲۱۹۴۴۵۸	۲۴۷۵۰۰۰	۲۹۵۵۰۰۰
انواع تخم پرندگان .....	۲۶۸۷۹۵	۵۰۱۶۶۷	۷۱۶۹۱۷	۹۱۲۷۸۴	۱۰۰۸۰۰۰	۱۱۷۳۰۰۰
روغن‌ها و چربیها .....	۵۳۰۶۷۳	۱۲۶۸۶۵۹	۱۶۵۴۱۱۴	۲۳۳۸۷۸۰	۲۶۴۵۰۰۰	۳۰۲۴۰۰۰
روغن‌ها و چربیهای حیوانی .....	۱۷۸۰۰	۸۰۲۸۶	۱۳۷۳۲۰	۱۴۸۹۱۲	۳۵۹۰۰۰	۳۴۳۰۰۰
روغن‌های نباتی .....	۵۱۲۸۷۳	۱۱۸۸۳۷۳	۱۵۱۶۷۹۳	۲۱۸۹۸۶۸	۲۲۸۶۰۰۰	۲۶۸۱۰۰۰
میوه‌ها و سبزیها .....	۱۷۲۲۶۹۴	۳۹۶۳۵۱۹	۳۳۱۲۲۵۵	۵۳۱۵۲۹۳	۵۸۷۰۰۰۰	۷۷۲۹۰۰۰
انواع میوه .....	۸۰۲۰۴۴	۱۸۴۸۳۸۹	۱۵۵۸۸۲۰	۲۳۷۹۱۱۸	۲۲۸۷۰۰۰	۳۰۰۱۰۰۰
انواع سبزی .....	۸۹۹۹۳۰	۲۱۱۰۶۹۹	۱۷۴۹۸۲۴	۲۹۳۳۱۳۵	۳۵۷۷۰۰۰	۴۷۲۴۰۰۰
میوه‌ها و سبزیهای آماده (برای مصرف در منزل) .....	۲۰۷۲۰	۴۴۳۰	۳۶۱۰	۳۰۴۰	۶۰۰۰	۴۰۰۰
خشکبار و حبوبات .....	۶۶۳۱۰۳	۱۲۳۸۱۰۵	۱۰۹۲۴۹۷	۱۴۷۳۲۷۱	۱۴۱۲۰۰۰	۱۲۶۶۰۰۰
خشکبار .....	۳۵۵۳۹۱	۵۸۹۵۱۸	۶۰۴۷۷۱	۸۱۶۴۰۵	۵۲۰۰۰۰	۸۲۴۰۰۰
حبوبات .....	۳۰۷۷۱۲	۶۴۸۵۸۷	۴۸۷۷۲۶	۶۵۶۸۶۶	۸۹۲۰۰۰	۴۴۲۰۰۰
قند و شکر، شیرینیها، چای، قهوه و کاکائو .....	۱۴۰۷۴۲۰	۲۵۶۳۲۰۶	۳۰۰۲۳۴۹	۴۰۹۰۱۱۹	۴۱۱۶۰۰۰	۴۵۹۴۰۰۰

سالنامه آماری استان همدان - ۱۳۹۳ \_\_\_\_\_ ۲۱- هزینه و درآمد خانوار

۵- ۲۱- متوسط هزینه‌های خوراکی و دخانی سالانه یک خانوار روستایی بر حسب اقلام عمده (دنباله)

(ریال)

۱۳۹۳	۱۳۹۲	۱۳۹۱	۱۳۹۰	۱۳۸۹	۱۳۸۵	شرح
۱۵۷۸۰۰۰	۱۴۰۷۰۰۰	۱۵۸۷۶۵۵	۱۳۳۱۱۴۱	۱۱۶۴۳۱۳	۵۱۹۵۵۶	قند و شکر .....
۹۸۵۰۰۰	۷۳۹۰۰۰	۹۶۷۵۲	۷۱۵۴۰۰	۵۸۰۶۲۱	۴۳۷۲۳۴	انواع شیرینیها و مرباها .....
۲۰۳۱۰۰۰	۱۹۷۰۰۰۰	۱۵۲۵۷۱۲	۹۵۵۸۰۷	۸۱۸۲۷۱	۴۵۰۶۳۰	چای، قهوه، کاکائو .....
۸۶۲۰۰۰	۷۸۵۰۰۰	۷۲۴۸۷۱	۵۲۹۵۷۰	۶۷۰۹۳۶	۳۲۳۰۰۱	ادویه‌ها، چاشنیها و سایر ترکیبات خوراکی .....
۲۳۹۰۰۰	۲۱۲۰۰۰	۱۶۵۲۷۴	۱۲۴۸۳۲	۱۸۳۹۲۲	۱۴۶۸۹۵	انواع ادویه .....
۶۲۲۰۰۰	۵۷۳۰۰۰	۵۵۹۵۹۷	۴۰۴۷۳۷	۴۸۷۰۱۴	۱۷۶۱۰۶	چاشنیها و سایر ترکیبات خوراکی .....
۴۲۰۹۰۰۰	۴۶۵۴۰۰۰	۴۲۵۲۶۶۰	۲۰۹۱۳۸۸	۱۸۸۳۶۰۸	۱۳۱۰۷۳۴	نوشابه‌ها، غذاهای آماده و دخانیات .....
۵۱۰۰۰۰	۵۲۰۰۰۰	۴۸۷۳۸۶	۲۹۲۶۱۸	۳۷۳۸۱۴	۱۷۸۷۲۴	انواع نوشابه .....
۱۱۹۸۰۰۰	۲۱۴۵۰۰۰	۱۸۸۱۲۹۷	۷۴۸۲۶۰	۷۳۴۶۷۴	۴۸۴۱۴۶	غذاهای آماده و تنقلات .....
۲۵۰۱۰۰۰	۱۹۸۸۰۰۰	۱۸۸۳۹۷۷	۱۰۵۰۵۰۹	۷۷۵۱۲۰	۶۴۷۸۶۴	دخانیات .....

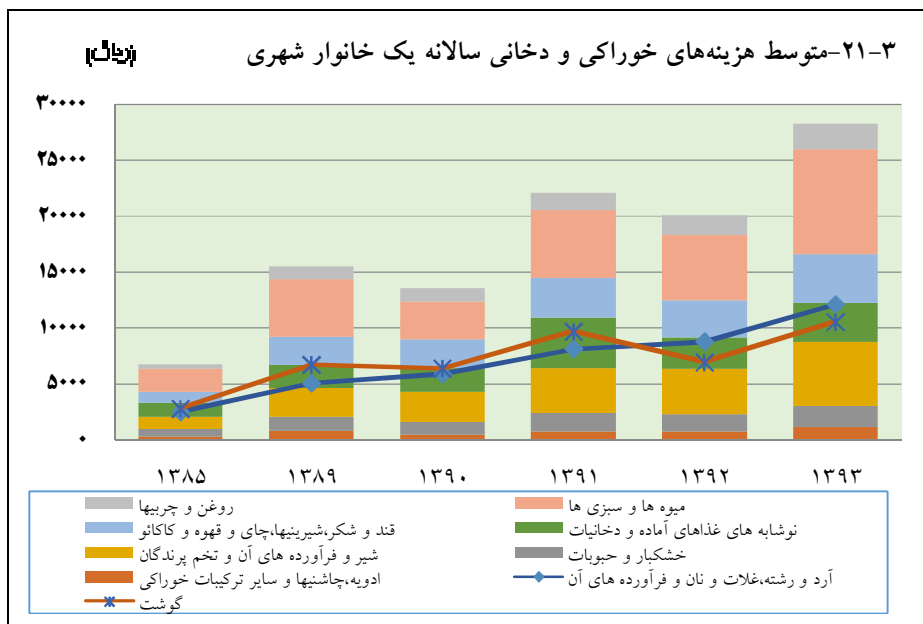
مأخذ- مرکز آمار ایران

۲۱- هزینه و درآمد خانوار \_\_\_\_\_ سالنامه آماری استان همدان - ۱۳۹۳

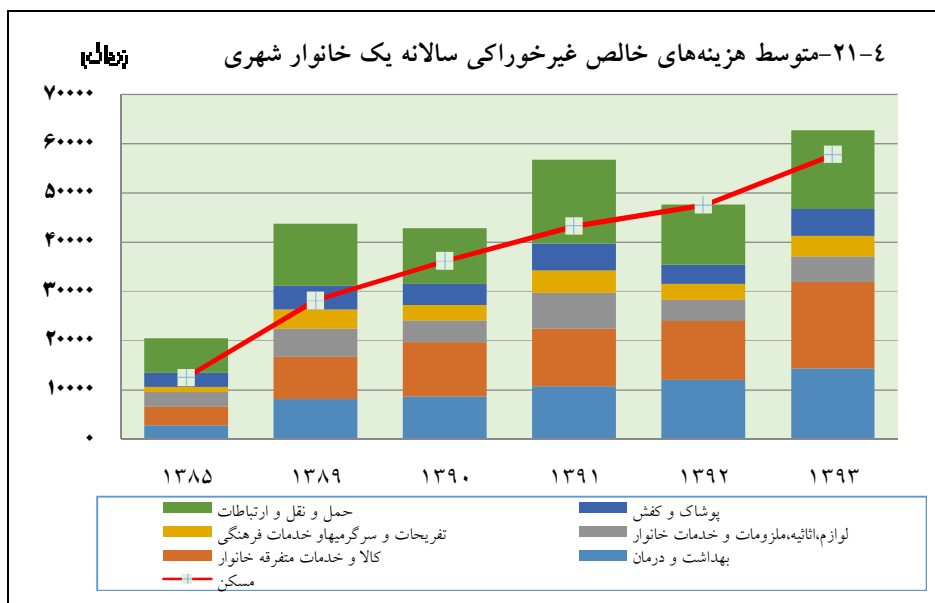
۶- ۲۱- متوسط درآمد خالص سالانه یک خانوار شهری بر حسب انواع منابع تامین درآمد (ریال)

شرح	۱۳۸۵	۱۳۸۹	۱۳۹۰	۱۳۹۱	۱۳۹۲	۱۳۹۳
درصد ضریب تغییرات .....	۷/۹	۵/۳	۴/۴۸	۵/۱۰	۴/۲۱	۴/۵۹
جمع .....	۵۴۵۱۲۸۲۴	۱۰۰۳۰۰۸۱۹	۱۲۱۷۵۶۴۰۸	۱۵۶۶۱۰۷۷۵	۱۶۰۸۳۸۰۰۰	۱۹۸۴۳۴۰۰۰
الف- درآمد از حقوق	۱۷۶۲۷۴۶۹	۲۹۱۳۱۶۲۴	۳۳۵۶۰۳۲۵	۳۹۵۶۵۶۷۶	۵۳۰۲۰۰۰۰	۶۶۳۸۸
بگیری .....						
بخش عمومی .....	۷۶۰۸۷۹۸	۱۳۶۲۵۲۷۲	۱۶۱۵۵۸۸۴	۱۸۹۹۱۲۴۳	۲۸۲۸۷۰۰۰	۲۹۹۰۳۱۶۳
پولی .....	۶۸۴۰۶۱۲	۱۲۰۲۹۴۱۳	۱۳۵۳۴۵۰۸	۱۶۱۹۷۳۳۲	۲۳۹۱۰۰۰۰	۲۹۸۹۸۰۰۰
غیر پولی .....	۷۸۱۸۶	۱۵۹۵۸۵۹	۲۶۲۱۳۷۶	۲۷۹۳۹۱۲	۴۳۷۷۰۰۰	۵۱۶۳۰۰۰
بخش تعاونی .....	۱۶۴۹۷۹	۷۳۰۴۴	۶۲۴۹۷	۵۱۸۳۷۵	۱۰۴۰۰۰	۴۷۴۰۰۰
پولی .....	۱۳۷۳۴۴	۶۰۴۴۸	۵۴۰۴۴	۴۳۴۵۳۹	۸۴۰۰۰	۴۰۵۰۰۰
غیر پولی .....	۲۷۶۳۵	۱۲۵۹۶	۸۴۵۳	۸۳۸۳۶	۲۰۰۰۰	۶۹۰۰۰
بخش خصوصی .....	۹۸۵۳۶۹۲	۱۵۴۳۳۰۸	۱۷۳۴۱۹۴۴	۲۰۰۵۶۰۵۷	۲۴۶۳۰۰۰۰	۳۰۸۵۳۰۰۰
پولی .....	۹۳۵۴۶۳	۱۴۴۱۹۸۳۳	۱۶۱۴۱۰۴۹	۱۸۸۹۶۸۸۹	۲۳۱۰۶۰۰۰	۲۹۰۵۷۰۰۰
غیر پولی .....	۵۱۸۲۲۹	۱۰۱۳۴۷۵	۱۲۰۰۸۹۵	۱۱۵۹۱۶۸	۱۵۲۴۰۰۰	۱۷۹۶۰۰۰
ب- درآمد از مشاغل آزاد	۱۶۸۸۱۲۴۳	۲۴۳۷۱۳۶۵	۲۵۵۸۴۶۷۷	۳۲۴۱۸۳۴۶	۲۳۹۰۹۰۰۰	۳۱۸۶۶۰۰۰
کشاورزی .....	۶۳۸۷۸۳	۲۷۳۷۱۵۸	۲۹۱۶۳۸۶	۲۲۷۱۹۶۸	۲۶۸۸۰۰۰	۴۶۷۸۰۰۰
پولی .....	۶۱۸۱۸۸	۲۷۱۷۹۸۹	۲۸۹۴۶۴۴	۲۲۳۰۶۵۱	۲۶۱۷۰۰۰	۴۶۰۴۰۰۰
غیر پولی .....	۲۰۵۹۵	۱۹۱۶۹	۲۱۷۴۲	۴۱۳۱۷	۷۱۰۰۰	۷۴۰۰۰
غیر کشاورزی .....	۱۶۲۴۳۴۶۰	۲۱۶۳۹۲۰۷	۲۲۶۸۲۹۰	۳۰۱۴۶۳۷۸	۲۱۲۲۲۰۰۰	۲۷۱۸۸۰۰۰
پولی .....	۱۵۸۱۵۳۵۶	۲۱۲۴۹۸۶۶	۲۲۴۰۵۶۸۶	۲۹۵۵۲۰۷۹	۲۰۷۰۷۰۰۰	۲۶۸۱۷۰۰۰
غیر پولی .....	۴۲۷۱۰۴	۳۸۹۳۴۱	۲۶۲۶۰۴	۵۹۴۲۹۹	۵۱۵۰۰۰	۳۷۱۰۰۰
ج- درآمد متفرقه .....	۲۰۰۰۴۱۱۲	۴۶۷۹۲۸۲۹	۶۲۶۱۱۴۰۶	۸۴۶۲۶۷۵۴	۸۳۹۰۹۰۰۰	۱۰۰۱۸۱۰۰۰
پولی .....	۱۱۵۹۸۸۰۵	۲۵۸۰۲۸۲۲	۳۷۸۰۹۶۹۹	۵۲۳۵۰۴۶۰	۵۰۰۵۹۰۰۰	۵۵۴۷۰۰۰۰
غیر پولی .....	۸۴۰۵۳۰۷	۲۰۹۹۰۰۰۷	۲۴۸۰۱۷۰۷	۳۲۲۷۲۹۴	۳۸۸۵۰۰۰۰	۴۴۷۱۱۰۰۰

مأخذ- مرکز آمار ایران



مینا جدول ۲۱-۳



مینا جدول ۲۱-۴

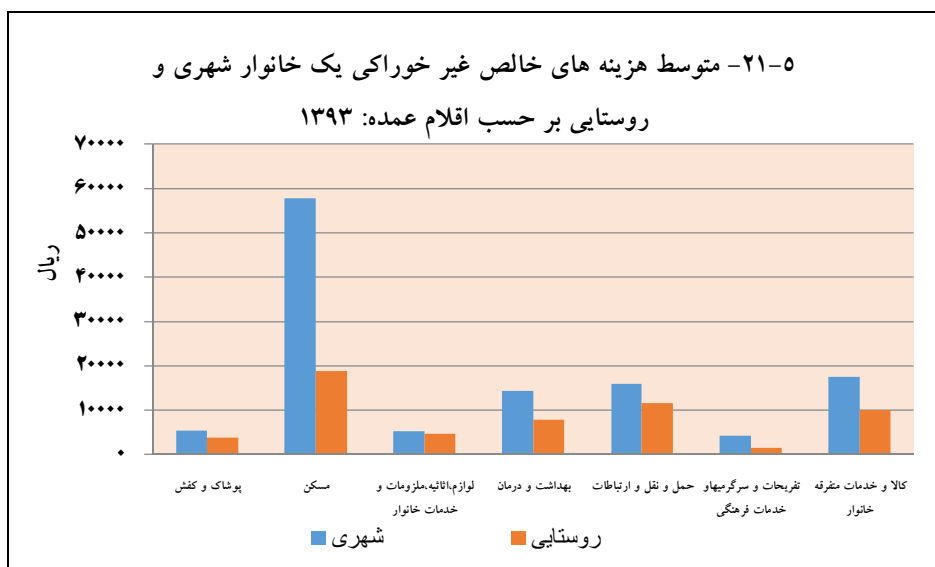


۲۱- هزینه و درآمد خانوار \_\_\_\_\_ سالنامه آماری استان همدان - ۱۳۹۳

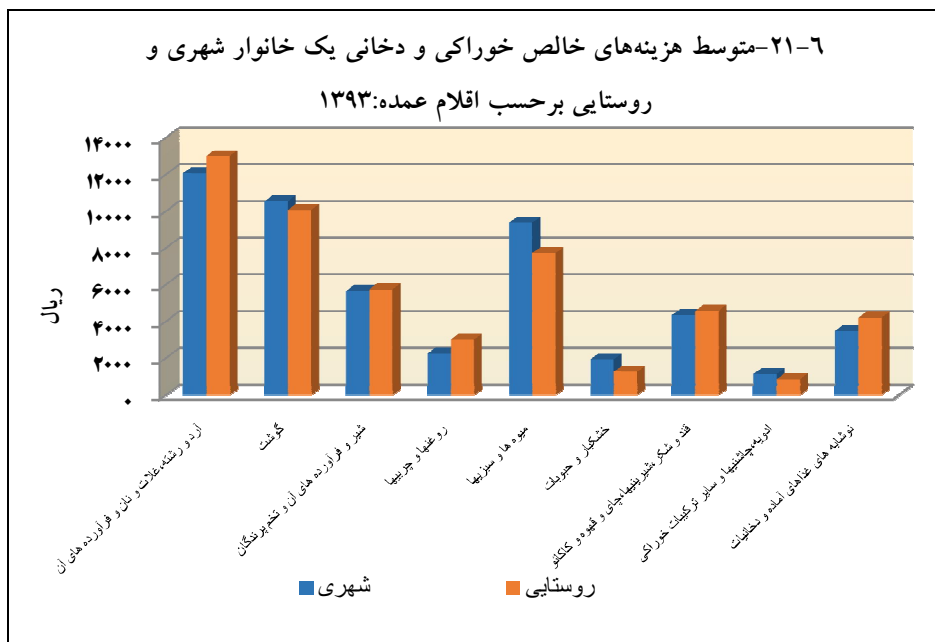
۷- ۲۱- متوسط درآمد خالص سالانه یک خانوار روستایی بر حسب انواع منابع تامین درآمد (ریال)

شرح	۱۳۸۵	۱۳۸۹	۱۳۹۰	۱۳۹۱	۱۳۹۲	۱۳۹۳
درصد ضریب تغییرات .....	۴/۰۸	۳/۹۶	۳/۸۶	۳/۱۸	۲/۹۹	۳/۸
جمع .....	۳۷۱۱۶۴۶۰	۵۱۲۵۴۷۳۸	۷۵۲۷۱۸۹۹	۹۶۵۰۷۶۵۰	۱۰۸۳۱۲۰۰۰	۱۳۴۶۲۳۰۰۰
الف- درآمد از حقوق بگیری.....	۱۰۵۷۸۱۹۲	۱۴۴۴۰۸۴۵	۱۴۹۹۰۸۵۴	۱۸۰۸۲۵۰۴	۲۱۲۳۳۰۰۰	۳۳۹۳۱۰۰۰
بخش عمومی .....	۲۸۰۸۴۷۴	۳۱۳۹۴۹۴	۳۲۳۳۱۰۷	۲۴۷۸۵۱۳	۱۳۳۰۰۰۰	۴۹۸۴۰۰۰
پولی .....	۲۴۰۳۸۲۵	۲۵۵۲۶۶۹	۲۶۲۲۶۹۹	۲۰۸۹۹۰۸	۱۱۳۴۰۰۰	۴۲۴۱۰۰۰
غیر پولی .....	۴۰۴۶۴۹	۵۸۶۸۲۵	۶۰۶۴۰۸	۳۸۸۶۰۵	۱۹۶۰۰۰	۷۴۳۰۰۰
بخش تعاونی .....	۷۰	۹۶۷۳۷	۲۴۵۷۱	۴۷۸۹۳	.	.
پولی .....	.	۹۶۷۳۷	۲۳۱۱۰	۴۷۸۹۳	.	.
غیر پولی .....	۷۰	.	۱۴۶۱	.	.	.
بخش خصوصی .....	۷۷۶۹۶۴۸	۱۱۲۰۴۶۱۵	۱۱۷۳۳۱۷۶	۱۵۵۵۶۰۹۸	۱۹۹۰۴۰۰۰	۲۸۹۴۶۰۰۰
پولی .....	۷۴۹۷۰۲۹	۱۰۸۸۶۸۱۶	۱۱۳۷۰۲۸۳	۱۵۰۰۲۰۸۲	۱۹۴۸۰۰۰۰	۲۸۱۷۱۰۰۰
غیر پولی .....	۲۷۲۶۱۹	۳۱۷۷۹۹	۳۶۲۸۹۳	۵۵۴۰۱۶	۴۲۴۰۰۰	۷۷۵۰۰۰
ب- درآمد از مشاغل آزاد .....	۱۸۷۹۸۲۵۵	۲۰۲۸۷۰۲۷	۲۸۷۴۰۲۸۲	۳۷۶۷۴۴۷۱	۴۳۲۷۳۰۰۰	۵۵۴۱۳۰۰۰
کشاورزی .....	۱۲۶۳۷۷۵۸	۱۳۱۸۷۰۴۶	۱۹۹۳۳۰۷۶	۲۴۱۹۵۴۴۲	۲۹۵۱۰۰۰۰	۳۶۳۳۰۰۰۰
پولی .....	۱۲۱۳۶۵۸۸	۱۲۱۵۴۴۴۲	۱۸۶۷۷۰۲۱	۲۲۲۶۲۵۷۶	۳۷۵۴۵۰۰۰	۳۳۶۳۱۰۰۰۰
غیر پولی .....	۵۰۱۱۷۰	۱۰۳۲۶۰۴	۱۲۵۶۰۵۵	۱۹۳۲۸۶۶	۱۹۶۵۰۰۰	۲۶۹۹۰۰۰
غیر کشاورزی .....	۶۱۶۰۴۹۷	۷۰۹۹۹۸۱	۸۰۷۲۰۶	۱۳۴۷۹۰۳۰	۱۳۷۶۳۰۰۰	۱۹۰۸۳۰۰۰
پولی .....	۵۷۷۰۶۹۷	۶۷۳۰۳۵۴	۸۵۴۷۲۸۱	۱۲۸۶۱۴۹۶	۱۳۱۶۰۰۰۰	۱۸۱۶۷۰۰۰
غیر پولی .....	۳۸۹۸۰۰	۳۶۹۶۲۷	۲۵۹۹۲۵	۶۱۷۵۳۴	۶۰۳۰۰۰	۹۱۶۰۰۰
ج- درآمد متفرقه .....	۷۷۴۰۰۱۳	۱۶۵۳۸۱۶۶	۳۱۵۴۵۷۶۳	۴۰۷۵۰۶۷۴	۴۳۸۰۵۰۰۰	۴۵۲۷۹۰۰۰
پولی .....	۵۲۲۲۶۵۴	۱۰۹۴۴۲۵۷	۲۳۹۶۸۰۹۵	۳۱۳۰۴۲۸۳	۳۱۶۴۱۰۰۰	۳۱۷۱۰۰۰۰
غیر پولی .....	۲۵۱۷۳۵۹	۵۵۸۲۶۰۹	۷۵۷۷۶۶۸	۹۴۴۶۳۹۱	۱۲۱۶۴۰۰۰	۱۳۵۶۹۰۰۰

مأخذ- مرکز آمار ایران



منبأ: جدول ۲-۲۱ و ۲۱-۴



منبأ: جدول ۳-۲۱ و ۲۱-۵