

فصل دوم

جمعیت

مقدمه

اطلاعات آماری این فصل شامل تعداد جمعیت و ویژگیهای آن براساس سرشماری نفوس و مسکن ۱۳۹۰ و مقایسه ارقام منتخب جمعیتی در سرشماریهای انجام شده و نیز تعداد وقایع تولد، ازدواج و طلاق می باشد که در ذیل به سابقه تولید آمار در هر یک از زمینه های یاد شده اشاره می شود. در زمان قاجاریه تلاشهای پراکنده ای برای شمارش جمعیت انجام گرفت که این امر، اغلب به صورت موردی و موضعی به اجرا درآمد. در سال ۱۲۹۷ به منظور ثبت وقایع چهارگانه، اداره ثبت احوال کشور تاسیس شد. با ثبت اطلاعات مربوط به تولد، فوت، ازدواج و طلاق توسط اداره مذکور، ضرورت اطلاع از جمعیت کشور و تعیین سازمانی که موظف به جمع آوری این اطلاعات باشد مورد توجه قرار گرفت. در سال ۱۳۰۳ شمسی با تصویب آئین نامه ای، مسئولیت جمع آوری و مرکزیت بخشیدن به آمارهای موردنیاز، برعهده وزارت کشور گذاشته شد. تصویب نامه مذکور با انجام تغییراتی، در سال ۱۳۰۷ از تصویب مجلس شورای ملی وقت گذشت و جنبه قانونی یافت و از آن زمان، اداره ثبت احوال کشور به "اداره کل آمار و ثبت احوال" تغییر نام داد. اداره مزبور از سال ۱۳۴۹ با نام "سازمان ثبت احوال کشور" به انجام وظایف قانونی خویش ادامه داده است.

در خرداد ماه سال ۱۳۱۸، اولین قانون سرشماری به تصویب مجلس شورای ملی رسید. در اجرای این قانون، سرشماری جمعیت از دهم اسفندماه همان سال در شهر تهران و در سالهای ۱۳۱۹ و ۱۳۲۰ در ۳۳ شهر کشور به تدریج به اجرا درآمد، ولی ادامه آن به علت وقایع شهریور ۱۳۲۰ معوق ماند. در اسفند ماه سال ۱۳۳۱، سازمان همکاری آمار عمومی تشکیل شد و در فروردین ماه سال ۱۳۳۲ قانون آمار و سرشماری به تصویب رسید. در این سال، اداره آمار و سرشماری از اداره کل آمار و ثبت احوال منتزع و به سازمان همکاری آمار عمومی ملحق شد. به این ترتیب، برای اولین بار سازمانی به طور انحصاری موظف به جمع آوری آمار شد. این سازمان در سال ۱۳۳۴ به وزارت کشور وابسته شد و نام آن به اداره کل آمار عمومی تغییر یافت و سپس در سال ۱۳۳۵، اولین سرشماری عمومی جمعیت را در کل کشور به اجرا درآورد.

با تاسیس اداره کل آمار عمومی و اجرای سرشماری عمومی کشور در سال ۱۳۳۵، فعالیتهای آماری وارد مرحله جدیدی شد و همه ساله طرحهای گوناگون آماری در زمینه های مختلف اجتماعی-اقتصادی به مرحله اجرا درآمد. نیاز روزافزون دستگاههای برنامه ریزی کشور به آمار و اطلاعات و ضرورت همکاری بسیار نزدیک سازمان اصلی تولید کننده آمار با دستگاه برنامه ریزی موجب شد تا در سال ۱۳۴۴ بر اساس قانون، اداره کل آمار عمومی از وزارت کشور جدا و با نام مرکز آمار ایران به سازمان برنامه و بودجه وابسته شود.

این مرکز به عنوان اولین اقدام، سرشماری عمومی نفوس و مسکن را طبق قانون، در آبان ماه سال ۱۳۴۵ به مرحله اجرا درآورد. بنا به ضرورت، قانون تاسیس مرکز آمار ایران در سال ۱۳۵۳ مورد تجدید نظر قرار گرفت و قانون فعلی این مرکز به تصویب رسید.

باتصویب قانون جدید مرکز آمار ایران و اعمال تجدید نظر در ساختار سازمانی آن، این مرکز در سال ۱۳۵۵، دومین سرشماری عمومی نفوس و مسکن کشور را به انجام رسانید. در سال ۱۳۶۵، اولین سرشماری عمومی نفوس و مسکن در نظام جمهوری اسلامی ایران به مرحله اجرا درآمد که نتایج آن، اطلاعات و آمارهای لازم را برای انجام برنامه ریزی‌های توسعه اجتماعی-اقتصادی کشور فراهم آورد.

افزایش غیرقابل انتظار جمعیت کشور طی سالهای ۱۳۵۵ لغایت ۱۳۶۵ که آگاهی از روند تغییرات جمعیت پس از سال ۱۳۵۵ را مورد تاکید قرار می داد و نیز وجود جابجایی های عمده جمعیت ناشی از جنگ تحمیلی که چارچوبهای آماری حاصل از سرشماری عمومی نفوس و مسکن سال ۱۳۶۵ را دستخوش دگرگونیهای بزرگ و غیر قابل اغماض کرده بود، سیستم برنامه ریزی کشور و به تبع آن، مرکز آمار ایران را بر آن داشت که در زمانی کوتاهتر از فاصله متداول ده ساله، به انجام یک تمام شماری از جمعیت کشور تحت عنوان طرح آمارگیری جاری جمعیت سال ۱۳۷۰ اقدام کند و برای اولین بار در کشور سرشماری جمعیت را با یک آمارگیری نمونه ای همراه ساخت. در سال ۱۳۷۵، چهارمین سرشماری عمومی نفوس و مسکن و در سال ۱۳۸۵ پنجمین و در سال ۱۳۹۰ ششمین سرشماری نفوس و مسکن به مرحله اجرا درآمد که نتایج آن مناسب ترین ابزار برای برنامه ریزیهای توسعه اجتماعی - اقتصادی در کشور است .

آمارهای این فصل براساس نتایج سرشماری عمومی نفوس و مسکن سال ۱۳۷۵، ۱۳۸۵، و ۱۳۹۰ همراه با خلاصه ای از نتایج سرشماریهای قبلی و آمارگیری جاری جمعیت سال ۱۳۷۰ ارائه می شود. همچنین، آمارهای مربوط به وقایع حیاتی (تولد، مرگ و میر، ازدواج و طلاق) که توسط سازمان ثبت احوال کشور ثبت می شود، در این فصل درج شده است .

تعاریف و مفاهیم به کار رفته در این فصل به شرح زیر است :

جمعیت کشور : اعضای همه "خانوارهای معمولی ساکن" و "خانوارهای دستجمعی" که اقامتگاه معمولی آنان در زمان سرشماری در ایران قرار دارد و نیز اعضای کلیه "خانوارهای معمولی غیر ساکن" کشور. اعضای هیئتهای سیاسی و سفارتخانه های خارجی در ایران و افراد خانواده آنان جزء جمعیت کشور محسوب نمی شود، اما ایرانیان عضو هیئتهای سیاسی و سفارتخانه های ایران در خارج از کشور و افراد خانواده آنان جزء جمعیت کشور به حساب می آیند.

خانوار: خانوار از چند نفر تشکیل می شود که با هم در یک اقامتگاه زندگی می کنند، با همدیگر همخرج هستند و معمولاً با هم غذا می خورند. فردی که به تنهائی زندگی می کند نیز، خانوار تلقی می شود.

خانوار معمولی : خانوار با تعریف فوق، اکثر افراد کشور را در بر می گیرد و به همین دلیل، این گونه خانوارها "خانوار معمولی" نیز نامیده می شوند.

خانوار معمولی ساکن : خانواری که در اقامتگاه ثابت سکونت دارد، خانوار معمولی ساکن نامیده می شود.

خانوار معمولی غیر ساکن : خانواری که در زمان سرشماری در اقامتگاه ثابتی سکونت ندارد "خانوار معمولی غیر ساکن" نامیده می شود این دسته از خانوارها سه گروه زیر را در بر می گیرد :

۱- خانوارهایی که در زمان سرشماری در کوچ به سر می برند و یا در خارج شهرها و آبادیها در زیر چادر زندگی می کنند.

۲- خانوارهایی که در محل ثابتی زندگی نمی کنند و به طور مداوم محل زندگی خود را تغییر می دهند مانند کولیها.

۳- خانوارهایی که محل زندگی مشخصی ندارند و شبها معمولاً در پارکها، خرابه ها، زیر پلها و ... بیتوته می کنند.

خانوار دستجمعی : مجموع افرادی که به دلیل داشتن هدف یا ویژگیهای مشترک مانند انجام خدمت وظیفه، تحصیل، بیماری روانی و ... در یک موسسه از قبیل پادگان، خوابگاه دانشجویی، آسایشگاه روانی و ... با هم زندگی می کنند، یک خانوار دستجمعی به حساب می آیند.

سن : منظور از سن، تعداد سالهای کاملی است که از زمان تولد فرد گذشته است.

شهر (نقطه شهری) : منظور از شهر، هریک از نقاطی است که دارای شهرداری باشد. در سرشماریهای قبل از سال ۱۳۶۵، کلیه مراکز شهرستانها (بدون در نظر گرفتن تعداد جمعیت آنها) و نقاطی که تعداد جمعیت آنها در موقع سرشماری، پنج هزار نفر و بیشتر بوده شهر به حساب آمده است.

آبادی (نقطه روستایی) : به مجموعه یک یا چند مکان و اراضی به هم پیوسته (اعم از کشاورزی و غیر کشاورزی) گفته می شود که خارج از محدوده شهرها واقع شده و دارای محدوده ثبتي یا عرفی مستقل باشد. اگر آبادی در زمان سرشماری، محل سکونت خانوار یا خانوارهایی باشد "دارای سکنه" و در غیر این صورت، "خالی از سکنه" تلقی شده است.

سرپرست خانوار : منظور از "سرپرست خانوار" یکی از اعضای خانوار است که در خانوار به این عنوان شناخته می شود در صورتی که اعضای خانوار قادر به تعیین سرپرست خانوار نباشند، مسن ترین عضو خانوار به عنوان سرپرست خانوار تلقی می شود. در خانوارهای یکنفره، همان شخص سرپرست خانوار است.

خویشاوندان درجه یک سرپرست خانوار: همسر، فرزند، پدر، مادر، برادر و خواهر سرپرست خانوار، خویشاوندان درجه یک وی محسوب شده اند.

مهاجران وارد شده: آن دسته از اعضای خانوارهای معمولی ساکن و دسته جمعی که شهر یا آبادی محل اقامت خود را در فاصله سالهای ۱۳۶۵ تا ۱۳۸۵ تغییر داده اند، مهاجر شناخته می شوند. استثنائاً آن دسته از اعضای خانوار که به دلیل تحصیل یا کار در خارج از کشور، اسارت و مقفودالتر بودن طی ده سال گذشته مدتی دور از خانوار بوده ولی در زمان سرشماری به خانوار مربوط پیوسته اند صرفاً به دلایل فوق مهاجر تلقی نمی شوند.

میانگین سنی: متوسط سن افراد یک جامعه است.

میان سنی: سنی که جمعیت را از نظر تعداد به دو گروه مساوی تقسیم کند، میان سنی نامیده می شود.

میانگین سن ازدواج: با روش هاینال محاسبه شده است.

گزیده اطلاعات

جمعیت استان کهگیلویه و بویراحمد بر اساس سرشماری عمومی نفوس و مسکن آبانماه ۱۳۹۰، به تعداد ۶۵۸۶۲۹ نفر می باشد. ۳۲۹۰۷۹ نفر معادل ۴۹/۹۷ درصد از جمعیت را مردان و ۳۲۹۵۵۰ نفر معادل ۵۰/۰۳ درصد را زنان تشکیل می دهند. همچنین از کل جمعیت استان، ۳۴۸۷۸۳ نفر معادل ۵۲/۹۶ درصد در نقاط شهری و ۳۰۹۸۴۶ معادل ۴۷/۰۴ درصد در نقاط روستایی (ساکن و غیر ساکن) سکونت داشته اند. لازم به ذکر است متوسط رشد سالانه جمعیت استان نسبت به سال ۸۵، معادل ۰/۷۶ درصد بوده است.

بر اساس سرشماری عمومی نفوس و مسکن سال ۱۳۹۰، تعداد ۱۵۶۳۵۵ خانوار در استان سکونت داشته اند. بعد خانوار در سال ۱۳۹۰ معادل ۴/۲ نفر در هر خانوار می باشد که در نقاط شهری ۴/۲ و در نقاط روستایی نیز ۴/۲ و نسبت جنسی استان برابر ۱۰۰ می باشد.

شهرستان های بویراحمد، کهگیلویه و گچساران به ترتیب با ۲۵۲۷۴۶، ۱۳۲۳۲۸ و ۱۱۹۲۱۷ نفر بیشترین جمعیت و شهرستان باشت با ۲۰۶۹۹ نفر کمترین جمعیت را در میان شهرستانهای استان به خود اختصاص داده است.

تنها شهر بالای صد هزار نفر جمعیت شهر یاسوج مرکز استان می باشد.

در طبقه بندی جمعیتی استان بر حسب گروههای عمده سنی در سرشماری نفوس و مسکن ۱۳۹۰، به ترتیب میانسالان با رده سنی (۲۵-۶۴ساله) با ۳۰۴۲۰۱ نفر که معادل ۴۶/۲ درصد و جوانان با رده سنی (۱۵-۲۴ساله) با ۱۵۰۷۲۱ نفر معادل ۲۲/۸۸ درصد بیشترین جمعیت را در استان دارا بوده اند.

در فاصله سالهای ۱۳۸۵ و ۱۳۹۰، بیش از ۶۵ هزار نفر در استان جابجا شده اند و یا خارج از استان وارد شده اند. از این تعداد ۱۹/۹ درصد در محل اقامت قبلی در سایر استانها، ۲۱/۵ درصد در شهرستانهای دیگر همین استان و ۵۲/۸ درصد در شهرستان محل سرشماری بوده است. محل اقامت قبلی بقیه افراد خارج از کشور و یا اظهار نشده می باشد. در مجموع تعداد ۱۲۹۹ نفر از سایر استانهای کشور به استان مهاجرت کرده اند. در سالهای ۱۳۸۵ و ۱۳۹۰ تعداد ۱۷۳۵۱ نفر نیز از استان کهگیلویه خارج شده و به استانهای دیگر کشور مهاجرت کرده اند.

۲-۱ - جمعیت و متوسط رشد سالانه

متوسط رشد سالانه (درصد)	جمعیت	سال
...	۱۰۳۴۳۹	آبان ۱۳۳۵.....
۴/۵۳	۱۶۱۲۱۹	آبان ۱۳۴۵.....
۴/۲۴	۲۴۴۳۷۰	آبان ۱۳۵۵.....
۵/۳۶	۴۱۱۸۲۸	مهر ۱۳۶۵.....
۳/۸۲	۴۹۶۷۳۹	مهر ۱۳۷۰.....
۱/۸۵	۵۴۴۳۵۶	آبان ۱۳۷۵.....
۱/۵۴	۶۳۴۲۹۹	آبان ۱۳۸۵.....
۰/۷۶	۶۵۸۶۲۹	آبان ۱۳۹۰.....

مأخذ - مرکز آمار ایران.

- سازمان مدیریت و برنامه ریزی استان کهگیلویه و بویراحمد
- مرکز آمار ایران.

۲ - جمعیت برحسب سن

آبان ۱۳۹۰	آبان ۱۳۸۵	آبان ۱۳۷۵	مهر ۱۳۷۰	مهر ۱۳۶۵	آبان ۱۳۵۵	گروه سنی
۶۵۸۶۲۹	۶۳۴۲۹۹	۵۴۴۲۵۶	۴۹۶۷۳۹	۴۱۱۸۲۸	۲۴۴۳۷۰	جمع.....
۶۵۱۹۰	۵۶۴۴۳	۷۱۱۴۷	۹۵۹۰۵	۹۱۸۹۵	۴۷۶۸۸	۰ - ۴ ساله
۵۶۰۱۱	۵۳۱۳۹	۹۶۴۳۷	۹۲۴۴۶	۶۹۴۸۸	۴۵۳۹۶	۵ - ۹ ساله
۵۲۸۹۸	۷۴۱۰۳	۸۱۹۳۹	۶۹۳۸۲	۵۲۶۴۹	۲۸۶۱۸	۱۰ - ۱۴ ساله
۶۸۹۹۷	۹۶۵۱۲	۶۴۵۵۸	۵۳۱۲۳	۴۲۸۰۸	۲۳۵۷۹	۱۵ - ۱۹ ساله
۸۱۷۲۴	۸۰۵۳۳	۴۴۹۷۲	۴۰۰۹۷	۳۰۵۹۷	۱۷۸۰۴	۲۰ - ۲۴ ساله
۷۴۰۵۱	۶۱۴۷۸	۳۹۲۳۳	۳۰۰۰۴	۲۹۰۸۴	۱۴۳۰۲	۲۵ - ۲۹ ساله
۵۸۲۳۳	۴۸۰۱۷	۲۹۱۶۳	۲۷۹۷۱	۲۲۸۶۸	۱۲۵۳۳	۳۰ - ۳۴ ساله
۴۷۶۵۳	۳۹۶۶۴	۲۸۱۳۹	۲۲۲۳۴	۱۴۲۶۱	۱۱۷۲۴	۳۵ - ۳۹ ساله
۳۸۸۸۵	۲۹۰۵۳	۲۱۶۰۷	۱۳۲۷۵	۱۰۱۲۹	۱۲۵۰۵	۴۰ - ۴۴ ساله
۲۷۹۳۴	۲۶۹۷۲	۱۳۳۵۱	۹۵۲۳	۱۰۶۲۱	۸۹۰۶	۴۵ - ۴۹ ساله
۲۶۲۴۲	۲۰۴۰۳	۸۷۸۵	۱۰۸۵۷	۱۱۹۹۳	۷۳۰۵	۵۰ - ۵۴ ساله
۱۹۴۸۰	۱۲۱۸۵	۹۴۵۷	۱۱۵۶۴	۹۵۱۸	۲۸۳۰	۵۵ - ۵۹ ساله
۱۱۷۳۳	۸۷۶۳	۱۱۱۴۱	۱۰۱۹۱	۶۸۵۹	۴۵۴۰	۶۰ - ۶۴ ساله
۷۵۶۷	۸۸۸۳	۹۰۲۰	۴۵۲۷	۲۷۶۲	۱۷۹۶	۶۵ - ۶۹ ساله
۸۱۶۴	۸۵۷۹	۳۹۸۱	۱۹۸۹	۲۰۷۷	۲۳۷۷	۷۰ - ۷۴ ساله
۷۱۴۰	۵۸۰۸	۱۷۴۰	۱۱۸۵	۱۳۲۶	۸۶۳	۷۵ - ۷۹ ساله
۴۶۸۲	۲۳۳۶	۱۰۵۱	۹۶۵	۱۰۱۴	۸۹۸	۸۰ - ۸۴ ساله
۲۰۰۲	۱۴۲۸	۱۶۳۲	۱۱۷۹	۱۳۳۰	۷۰۶	۸۵ ساله و بیش تر.....
۵۳	.	۳	۳۲۲	۵۴۹	.	نامشخص.....

مأخذ - اداره کل آمار عمومی (مرکز آمار ایران).

۳-۲- جمعیت بر حسب جنس، سن و وضع سکونت: آبان ۱۳۹۰

ساکن در نقاط شهری			جمع			سن
زن	مرد	مرد و زن	زن	مرد	مرد و زن	
۱۷۲۲۵۰	۱۷۴۳۷۶	۳۴۶۶۲۶	۳۲۹۵۵۰	۳۲۹۰۷۹	۶۵۸۶۲۹	تمامی سنین.....
۱۶۲۳۷	۱۶۸۶۶	۳۳۱۰۳	۳۲۰۶۶	۳۳۱۲۴	۶۵۱۹۰	۴-۰ساله.....
۳۲۸۲	۳۴۰۴	۶۶۸۶	۶۴۵۴	۶۶۰۹	۱۳۰۶۳	کمتر از یکساله...
۳۳۰۹	۳۴۷۹	۶۷۸۸	۶۵۹۷	۶۸۵۰	۱۳۴۴۷	۱ساله.....
۳۳۹۵	۳۴۰۲	۶۷۹۷	۶۶۰۰	۶۷۰۶	۱۳۳۰۶	۲ساله.....
۳۲۰۳	۳۳۸۶	۶۵۸۹	۶۳۹۳	۶۷۴۲	۱۳۱۳۵	۳ساله.....
۳۰۴۸	۳۱۹۵	۶۲۴۳	۶۰۲۲	۶۲۱۷	۱۲۲۳۹	۴ساله.....
۱۳۸۴۱	۱۴۴۸۵	۲۸۳۲۶	۲۷۲۶۹	۲۸۷۴۲	۵۶۰۱۱	۹-۵ساله.....
۲۹۴۴	۳۰۸۶	۶۰۳۰	۵۹۳۹	۶۳۲۸	۱۲۲۶۷	۵ساله.....
۲۷۸۵	۲۹۵۲	۵۷۳۷	۵۵۹۰	۵۸۷۸	۱۱۴۶۸	۶ساله.....
۲۷۷۲	۲۸۴۶	۵۶۱۸	۵۳۱۶	۵۶۰۴	۱۰۹۲۰	۷ساله.....
۲۶۹۸	۲۸۳۷	۵۵۳۵	۵۲۴۴	۵۵۱۱	۱۰۷۵۵	۸ساله.....
۲۶۴۲	۲۷۶۴	۵۴۰۶	۵۱۸۰	۵۴۲۱	۱۰۶۰۱	۹ساله.....
۱۳۶۱۵	۱۴۲۸۹	۲۷۹۰۴	۲۵۸۴۲	۲۷۰۵۵	۵۲۸۹۸	۱۴-۱۰ساله.....
۲۶۷۰	۲۷۴۵	۵۴۱۵	۵۱۱۸	۵۲۳۹	۱۰۳۵۷	۱۰ساله.....
۲۵۲۴	۲۷۰۴	۵۲۲۸	۴۸۳۲	۴۹۹۸	۹۸۳۰	۱۱ساله.....
۲۷۳۱	۲۹۱۷	۵۶۴۸	۵۱۹۳	۵۴۹۲	۱۰۶۸۵	۱۲ساله.....
۲۷۳۸	۲۸۱۱	۵۵۴۹	۵۲۰۶	۵۵۰۵	۱۰۷۱۱	۱۳ساله.....
۲۹۵۲	۳۱۱۲	۶۰۶۴	۵۴۹۴	۵۸۲۱	۱۱۳۱۵	۱۴ساله.....
۱۸۴۹۷	۱۸۳۸۶	۳۶۸۸۳	۳۵۰۱۵	۳۳۹۸۲	۶۸۹۹۷	۱۹-۱۵ساله.....
۳۱۷۲	۳۲۸۸	۶۴۶۰	۵۸۲۱	۵۸۵۱	۱۱۶۷۲	۱۵ساله.....
۳۴۲۵	۳۶۷۸	۷۱۰۳	۶۵۰۸	۶۵۳۵	۱۳۰۴۳	۱۶ساله.....
۳۹۳۴	۳۷۶۲	۷۶۹۶	۷۳۷۹	۶۹۷۸	۱۴۳۵۷	۱۷ساله.....
۳۸۷۶	۳۹۰۴	۷۷۸۰	۷۵۳۱	۷۵۲۰	۱۵۰۵۱	۱۸ساله.....
۴۰۹۰	۳۷۵۴	۷۸۴۴	۷۷۷۶	۷۰۹۸	۱۴۸۷۴	۱۹ساله.....
۲۲۶۳۷	۲۱۱۸۳	۴۳۸۲۰	۴۲۰۴۰	۳۹۶۸۴	۸۱۷۲۴	۲۴-۲۰ساله.....
۴۵۳۶	۳۹۴۲	۸۴۷۸	۸۴۴۶	۷۴۱۶	۱۵۸۶۲	۲۰ساله.....

۳-۲- جمعیت بر حسب جنس، سن و وضع سکونت (دنباله): آبان ۱۳۹۰

ساکن در نقاط شهری			جمع			سن
زن	مرد	مرد و زن	زن	مرد	مرد و زن	
۴۶۱۶	۴۲۹۱	۸۹۰۷	۸۶۲۰	۷۹۵۹	۱۶۵۸۹ساله ۲۱
۴۶۶۸	۴۶۱۷	۹۲۸۵	۸۶۲۳	۸۴۶۱	۱۷۰۸۴ساله ۲۲
۴۶۰۴	۴۳۵۷	۸۹۶۱	۸۴۸۸	۸۲۶۹	۱۶۷۵۷ساله ۲۳
۴۲۱۳	۳۹۷۶	۸۱۸۹	۷۸۵۳	۷۵۷۹	۱۵۴۳۲ساله ۲۴
۲۰۷۴۰	۱۹۷۱۰	۴۰۴۵۰	۳۷۶۵۴	۳۶۳۹۷	۷۴۰۵۱ساله ۲۵-۲۹
۴۶۲۵	۴۳۹۶	۹۰۲۱	۸۴۰۷	۸۰۸۰	۱۶۴۸۷ساله ۲۵
۴۳۷۳	۴۲۸۹	۸۶۶۲	۷۹۹۶	۷۸۰۲	۱۵۷۹۸ساله ۲۶
۴۳۶۲	۳۸۹۲	۸۲۵۴	۷۷۸۸	۷۱۹۱	۱۴۹۷۹ساله ۲۷
۳۹۹۳	۳۵۸۹	۷۵۸۲	۷۱۱۵	۶۷۸۷	۱۳۹۰۲ساله ۲۸
۳۳۸۷	۳۵۴۴	۶۹۳۱	۶۳۴۸	۶۵۳۷	۱۲۸۸۵ساله ۲۹
۱۶۲۱۸	۱۵۱۸۱	۳۱۳۹۹	۲۹۹۱۵	۲۸۳۰۷	۵۸۲۲۳ساله ۳۰-۳۴
۳۶۰۰	۳۳۹۱	۶۹۹۱	۶۴۷۹	۶۳۳۷	۱۲۸۱۶ساله ۳۰
۳۱۶۶	۳۰۴۴	۶۲۱۰	۵۹۸۴	۵۷۸۲	۱۱۷۶۶ساله ۳۱
۳۳۵۸	۳۰۵۲	۶۴۱۰	۶۱۲۸	۵۶۸۵	۱۱۸۱۳ساله ۳۲
۳۱۷۹	۲۹۴۹	۶۱۲۸	۵۹۸۹	۵۳۸۲	۱۱۳۷۲ساله ۳۳
۲۹۱۵	۲۷۴۵	۵۶۶۰	۵۳۳۵	۵۱۲۱	۱۰۴۵۶ساله ۳۴
۱۲۶۹۶	۱۲۹۱۴	۲۵۶۱۰	۲۳۶۵۹	۲۳۹۹۴	۴۷۶۵۳ساله ۳۵-۳۹
۲۸۱۴	۲۸۱۰	۵۶۲۴	۵۱۸۱	۵۳۲۴	۱۰۵۰۵ساله ۳۵
۲۶۰۱	۲۶۹۰	۵۲۹۱	۴۸۷۱	۵۱۵۴	۱۰۰۲۵ساله ۳۶
۲۴۸۰	۲۵۳۴	۵۰۱۴	۴۷۳۸	۴۸۴۴	۹۵۸۲ساله ۳۷
۲۴۵۳	۲۶۲۰	۵۰۷۳	۴۵۰۰	۴۶۸۸	۹۱۸۸ساله ۳۸
۲۳۴۸	۲۲۶۰	۴۶۰۸	۴۳۶۹	۳۹۸۴	۸۳۵۳ساله ۳۹
۱۰۹۱۲	۱۱۶۳۲	۲۲۵۴۴	۱۹۵۴۶	۱۹۳۳۹	۳۸۸۸۵ساله ۴۰-۴۴
۲۴۰۹	۲۵۳۲	۴۹۴۱	۴۴۱۴	۴۴۱۱	۸۸۲۵ساله ۴۰
۲۳۳۴	۲۴۲۶	۴۷۶۰	۴۱۷۲	۴۰۷۸	۸۲۵۰ساله ۴۱
۲۲۴۷	۲۴۳۲	۴۶۷۹	۴۰۷۹	۴۰۴۲	۸۱۲۱ساله ۴۲
۲۱۷۰	۲۳۸۳	۴۵۵۳	۳۸۲۶	۳۸۶۹	۷۶۹۵ساله ۴۳

۳-۲- جمعیت بر حسب جنس، سن و وضع سکونت: آبان ۱۳۹۰ (دنباله)

ساکن در نقاط شهری			جمع			سن
زن	مرد	مرد و زن	زن	مرد	مرد و زن	
۱۷۵۲	۱۸۵۹	۳۶۱۱	۳۰۵۵	۲۹۳۹	۵۹۹۴۴۴ساله
۷۷۰۶	۸۲۲۱	۱۵۹۲۷	۱۴۳۲۴	۱۳۶۱۰	۲۷۹۳۴۴۵-۴۹ساله
۱۷۰۴	۱۷۴۶	۳۴۵۰	۳۰۹۰	۲۸۲۱	۵۹۱۱۴۵ساله
۱۵۷۴	۱۶۴۸	۳۲۲۲	۲۹۱۵	۲۷۰۱	۵۶۱۶۴۶ساله
۱۵۲۱	۱۶۱۸	۳۱۳۹	۲۸۴۲	۲۶۶۶	۵۵۰۸۴۷ساله
۱۵۵۷	۱۶۴۵	۳۲۰۲	۲۸۷۸	۲۷۲۵	۵۶۰۳۴۸ساله
۱۳۵۰	۱۵۶۴	۲۹۱۴	۲۵۹۹	۲۶۹۷	۵۲۹۶۴۹ساله
۶۲۷۹	۷۴۵۳	۱۳۷۳۲	۱۲۸۷۱	۱۳۳۷۱	۲۶۲۴۲۵۰-۵۴ساله
۱۵۰۴	۱۶۴۰	۳۱۴۴	۳۰۳۱	۲۸۸۳	۵۹۱۳۵۰ساله
۱۲۳۹	۱۵۰۸	۲۷۴۷	۲۵۲۱	۲۶۷۵	۵۱۹۶۵۱ساله
۱۲۱۱	۱۳۸۹	۲۶۰۰	۲۵۰۹	۲۵۲۷	۵۰۳۶۵۲ساله
۱۲۶۵	۱۵۹۹	۲۸۶۴	۲۵۷۹	۲۸۲۷	۵۴۰۶۵۳ساله
۱۰۶۰	۱۳۱۷	۲۳۷۷	۲۲۳۱	۲۴۶۰	۴۶۹۱۵۴ساله
۴۱۰۱	۵۶۲۱	۹۷۲۲	۹۳۶۷	۱۰۱۱۳	۱۹۴۸۰۵۵-۵۹ساله
۹۵۲	۱۴۵۶	۲۴۰۸	۲۲۲۸	۲۶۳۴	۴۸۶۲۵۵ساله
۸۸۶	۱۲۷۷	۲۱۶۳	۲۰۶۶	۲۲۷۹	۴۳۴۵۵۶ساله
۸۸۰	۱۱۸۱	۲۰۶۱	۱۹۳۸	۲۱۳۴	۴۰۷۲۵۷ساله
۷۵۳	۹۵۴	۱۷۰۷	۱۷۳۰	۱۷۲۳	۳۴۵۳۵۸ساله
۶۳۰	۷۵۳	۱۳۸۳	۱۴۰۵	۱۳۴۳	۲۷۴۸۵۹ساله
۲۸۰۸	۲۵۰۹	۵۳۱۷	۶۵۰۲	۵۲۳۱	۱۱۷۳۲۶۰-۶۴ساله
۷۴۴	۷۲۷	۱۴۷۱	۱۸۵۰	۱۴۶۸	۳۳۱۸۶۰ساله
۴۹۸	۴۸۱	۹۷۹	۱۱۶۶	۹۵۱	۲۱۱۷۶۱ساله
۵۵۹	۵۰۴	۱۰۶۳	۱۳۴۷	۱۰۴۴	۲۳۹۱۶۲ساله
۵۵۶	۴۱۷	۹۷۳	۱۱۶۲	۹۰۸	۲۰۷۰۶۳ساله
۴۵۱	۳۸۰	۸۳۱	۹۷۷	۸۶۰	۱۸۳۷۶۴ساله
۱۶۳۲	۱۵۲۰	۳۱۵۲	۳۷۷۰	۳۷۹۷	۷۵۶۷۶۵-۶۹ساله

۳-۲- جمعیت بر حسب جنس، سن و وضع سکونت: آبان ۱۳۹۰ (دنباله)

ساکن در نقاط شهری			جمع			سن
زن	مرد	مرد و زن	زن	مرد	مرد و زن	
۴۳۶	۳۴۱	۷۷۷	۱۰۹۹	۷۹۹	۱۸۹۸ساله ۶۵
۳۳۶	۲۹۶	۶۳۲	۷۸۹	۷۰۱	۱۴۹۰ساله ۶۶
۳۳۵	۳۲۳	۶۵۸	۷۰۶	۷۷۰	۱۴۷۴ساله ۶۷
۳۰۷	۳۱۲	۶۱۹	۶۶۳	۷۷۸	۱۴۴۱ساله ۶۸
۲۱۸	۲۴۸	۴۶۶	۵۱۳	۷۴۹	۱۲۶۲ساله ۶۹
۱۶۵۴	۱۶۱۶	۳۲۷۰	۳۵۰۲	۴۶۶۲	۸۱۶۴ساله ۷۰-۷۴
۳۸۹	۳۷۲	۷۶۱	۹۲۴	۹۹۲	۱۹۱۶ساله ۷۰
۲۱۷	۲۵۶	۴۷۳	۵۰۸	۸۵۳	۱۳۶۱ساله ۷۱
۲۴۸	۳۵۸	۶۰۶	۶۱۸	۹۹۲	۱۶۱۰ساله ۷۲
۵۲۵	۳۰۴	۸۲۹	۸۷۱	۸۷۵	۱۷۴۶ساله ۷۳
۲۷۵	۳۲۶	۶۰۱	۵۸۱	۹۵۰	۱۵۳۱ساله ۷۴
۱۲۶۰	۱۳۸۶	۲۶۴۶	۳۰۹۶	۴۰۴۴	۷۱۴۰ساله ۷۵-۷۹
۲۸۴	۳۲۲	۶۰۶	۷۱۷	۹۱۴	۱۶۳۱ساله ۷۵
۲۴۸	۲۷۲	۵۲۰	۶۰۴	۸۳۰	۱۴۳۴ساله ۷۶
۲۵۵	۲۶۳	۵۱۸	۶۰۱	۷۷۲	۱۳۷۳ساله ۷۷
۲۵۷	۲۴۷	۵۰۴	۶۴۵	۷۶۷	۱۴۱۲ساله ۷۸
۲۱۶	۲۸۲	۴۹۸	۵۲۹	۷۶۱	۱۲۹۰ساله ۷۹
۹۱۹	۹۹۷	۱۹۱۶	۲۰۰۹	۲۶۷۳	۴۶۸۲ساله ۸۰-۸۴
۳۲۷	۲۷۷	۶۰۴	۷۱۷	۸۵۸	۱۵۷۵ساله ۸۰
۲۰۰	۲۲۴	۴۲۴	۴۲۳	۶۱۴	۱۰۳۷ساله ۸۱
۱۴۴	۲۰۰	۳۴۴	۳۴۰	۵۱۴	۸۵۴ساله ۸۲
۱۳۵	۱۸۹	۳۲۴	۲۷۹	۴۱۰	۶۸۹ساله ۸۳
۱۱۳	۱۰۷	۲۲۰	۲۵۰	۲۷۷	۵۲۷ساله ۸۴
۳۲۰	۲۹۲	۶۱۲	۷۰۸	۷۰۳	۱۴۱۱ساله ۸۵-۸۹
۱۰۷	۱۳۹	۲۴۶	۲۳۶	۲۸۱	۵۱۷ساله ۸۵
۸۶	۷۴	۱۶۰	۱۹۴	۲۰۴	۳۹۸ساله ۸۶

۲-۳- جمعیت بر حسب جنس، سن و وضع سکونت: آبان ۱۳۹۰ (دنباله)

ساکن در نقاط شهری			جمع			سن
زن	مرد	مرد و زن	زن	مرد	مرد و زن	
۵۹	۳۷	۹۶	۱۰۲	۱۰۱	۲۰۳ساله ۸۷
۴۰	۳۰	۷۰	۱۰۱	۶۹	۱۷۰ساله ۸۸
۲۸	۱۲	۴۰	۷۵	۴۸	۱۲۳ساله ۸۹
۹۵	۵۶	۱۵۱	۲۱۸	۱۴۱	۳۵۹ساله ۹۰-۹۴
۴۰	۲۸	۶۸	۱۰۲	۷۱	۱۷۳ساله ۹۰
۲۰	۷	۲۷	۴۲	۱۴	۵۶ساله ۹۱
۱۹	۱۱	۳۰	۳۴	۲۸	۶۲ساله ۹۲
۶	۳	۹	۲۰	۱۰	۳۰ساله ۹۳
۱۰	۷	۱۷	۲۰	۱۸	۳۸ساله ۹۴
۳۳	۱۴	۴۷	۷۲	۳۳	۱۰۵ساله ۹۵-۹۹
۷	۶	۱۳	۱۴	۱۱	۲۵ساله ۹۵
۴	۲	۶	۱۱	۸	۱۹ساله ۹۶
۳	۳	۶	۹	۷	۱۶ساله ۹۷
۱۱	۰	۱۱	۱۸	۳	۲۱ساله ۹۸
۸	۳	۱۱	۲۰	۴	۲۴ساله ۹۹
۳۴	۲۳	۵۷	۸۲	۴۵	۱۲۷	صد ساله و بیشتر.
۱۶	۲۲	۳۸	۲۲	۳۱	۵۳	نامشخص.....

۵

۲-۳- جمعیت برحسب جنس، سن و وضع سکونت (دنباله): آبان ۱۳۹۰

غیر ساکن			ساکن در نقاط روستایی			سن
زن	مرد	مرد و زن	زن	مرد	مرد و زن	
۷۲۹	۷۵۶	۱۴۸۵	۱۵۶۵۷۱	۱۵۳۹۴۷	۳۱۰۵۱۸	تمامی سنین.....
۵۴	۵۹	۱۱۳	۱۵۷۷۵	۱۶۱۹۹	۳۱۹۷۴	۰-۴ ساله.....
۸	۱۱	۱۹	۳۱۶۴	۳۱۹۴	۶۳۵۸	کمتر از یک ساله
۱۴	۱۳	۲۷	۳۲۷۴	۳۳۵۸	۶۶۳۲	۱ساله.....
۱۳	۱۲	۲۵	۳۱۹۲	۳۲۹۲	۳۴۸۴	۲ساله.....
۱۲	۱۳	۲۵	۳۱۷۸	۳۳۴۳	۶۵۲۱	۳ساله.....
۷	۱۰	۱۷	۲۹۶۷	۳۰۱۲	۵۹۷۹	۴ساله.....
۴۳	۵۶	۹۹	۱۳۳۸۵	۱۴۲۰۱	۲۷۵۸۶	۵-۹ساله.....
۱۱	۱۰	۲۱	۲۹۸۴	۳۲۳۲	۶۲۱۶	۵ساله.....
۵	۱۰	۱۵	۲۸۰۰	۲۹۱۶	۵۷۱۶	۶ساله.....
۱۱	۱۶	۲۷	۲۵۳۳	۲۷۴۲	۵۲۷۵	۷ساله.....
۹	۱۶	۲۵	۲۵۳۷	۲۶۵۸	۵۱۹۵	۸ساله.....
۷	۴	۱۱	۲۵۳۱	۲۶۵۳	۵۱۸۴	۹ساله.....
۵۱	۴۲	۹۳	۱۲۱۷۷	۱۲۷۲۴	۲۴۹۰۱	۱۰-۱۴ساله.....
۱۶	۹	۲۵	۲۴۳۲	۲۴۸۵	۴۹۱۷	۱۰ساله.....
۶	۵	۱۱	۲۳۰۲	۲۲۸۹	۴۵۹۱	۱۱ساله.....
۴	۸	۱۲	۲۴۵۸	۲۵۶۷	۵۰۲۵	۱۲ساله.....
۸	۸	۱۶	۲۴۶۰	۲۶۸۶	۵۱۴۶	۱۳ساله.....
۱۷	۱۲	۲۹	۲۵۲۵	۲۶۹۷	۵۲۲۲	۱۴ساله.....
۷۸	۹۱	۱۶۹	۱۶۴۴۰	۱۵۵۰۵	۳۱۹۴۵	۱۵-۱۹ساله.....
۱۳	۱۷	۳۰	۲۶۳۶	۲۵۴۶	۵۱۸۲	۱۵ساله.....
۱۴	۱۲	۲۶	۳۰۶۹	۲۸۴۵	۵۹۱۴	۱۶ساله.....
۱۷	۱۸	۳۵	۳۴۲۸	۳۱۹۸	۶۶۲۶	۱۷ساله.....
۱۶	۲۹	۴۵	۳۶۳۹	۳۵۸۷	۷۲۲۶	۱۸ساله.....
۱۸	۱۵	۳۳	۳۶۶۸	۳۳۲۹	۶۹۹۷	۱۹ساله.....
۸۸	۹۲	۱۸۰	۱۹۳۱۵	۱۸۴۰۹	۳۷۷۲۴	۲۰-۲۴ساله.....
۱۸	۲۴	۴۲	۳۸۹۲	۳۴۵۰	۷۳۴۲	۲۰ساله.....

۵

۲-۳- جمعیت برحسب جنس، سن و وضع سکونت: آبان ۱۳۹۰ (دنباله)

غیر ساکن			ساکن در نقاط روستایی			سن
زن	مرد	مرد و زن	زن	مرد	مرد و زن	
۱۷	۱۴	۳۱	۳۹۹۷	۳۶۵۴	۷۶۵۱ساله ۲۱
۲۵	۱۹	۴۴	۳۹۳۰	۳۸۲۵	۷۷۵۵ساله ۲۲
۱۳	۱۷	۳۰	۳۸۷۱	۳۸۹۵	۷۷۶۶ساله ۲۳
۱۵	۱۸	۳۳	۳۶۲۵	۳۵۸۵	۷۲۱۰ساله ۲۴
۷۳	۸۱	۱۵۴	۱۶۸۴۱	۱۶۶۰۶	۳۳۴۴۷ساله ۲۵-۲۹
۲۱	۲۲	۴۳	۳۷۶۱	۳۶۶۲	۷۴۲۳ساله ۲۵
۱۷	۲۱	۳۸	۳۶۰۶	۳۴۹۲	۷۰۹۸ساله ۲۶
۱۸	۱۴	۳۲	۳۴۰۸	۳۲۸۵	۶۶۹۳ساله ۲۷
۸	۱۲	۲۰	۳۱۱۴	۳۱۸۶	۶۳۰۰ساله ۲۸
۹	۱۲	۲۱	۲۹۵۲	۲۹۸۱	۵۹۳۲ساله ۲۹
۶۶	۷۱	۱۳۷	۱۳۶۳۱	۱۳۰۵۶	۳۶۶۸۷ساله ۳۰-۳۴
۱۴	۱۶	۳۰	۲۸۶۵	۲۹۳۰	۵۷۹۵ساله ۳۰
۲۱	۱۰	۳۱	۲۷۹۷	۲۷۲۸	۵۵۲۵ساله ۳۱
۱۱	۱۵	۲۶	۲۷۵۹	۲۶۱۸	۵۳۷۷ساله ۳۲
۹	۱۹	۲۸	۲۸۰۱	۲۴۱۵	۵۲۱۶ساله ۳۳
۱۱	۱۱	۲۲	۲۴۰۹	۲۳۶۵	۴۷۷۴ساله ۳۴
۵۰	۴۵	۹۵	۱۰۹۱۳	۱۱۰۳۵	۲۱۹۴۸ساله ۳۵-۳۹
۱۰	۱۱	۲۱	۲۳۵۷	۲۵۰۳	۴۸۶۰ساله ۳۵
۱۱	۱۲	۲۳	۲۲۵۹	۲۴۵۲	۴۷۱۱ساله ۳۶
۹	۹	۱۸	۲۳۴۹	۲۳۰۱	۴۵۵۰ساله ۳۷
۸	۴	۱۲	۲۰۳۹	۲۰۶۴	۴۱۰۳ساله ۳۸
۱۲	۹	۲۱	۲۰۰۹	۱۷۱۵	۳۷۲۴ساله ۳۹
۴۶	۳۴	۸۰	۸۵۸۸	۷۶۷۳	۱۶۲۶۱ساله ۴۰-۴۴
۱۵	۱۱	۲۶	۱۹۹۰	۱۸۶۸	۳۸۵۸ساله ۴۰
۱۰	۵	۱۵	۱۸۲۸	۱۶۴۷	۳۴۷۵ساله ۴۱
۱۰	۶	۱۶	۱۸۲۲	۱۶۰۴	۳۴۲۶ساله ۴۲
۶	۵	۱۱	۱۶۵۰	۱۴۸۱	۳۱۳۱ساله ۴۳



۲-۳- جمعیت برحسب جنس ، سن و وضع سکونت : آبان ۱۳۹۰ (دنباله)

غیر ساکن			ساکن در نقاط روستایی			سن
زن	مرد	مرد و زن	زن	مرد	مرد و زن	
۵	۷	۱۲	۱۲۹۸	۱۰۷۳	۲۳۷۱ساله ۴۴
۳۴	۲۳	۵۷	۶۵۸۴	۵۳۶۶	۱۱۹۵۰ساله ۴۵-۴۹
۱۰	۷	۱۷	۱۳۷۶	۱۰۶۸	۲۴۴۴ساله ۴۵
۶	۵	۱۱	۱۳۳۵	۱۰۴۸	۲۳۸۳ساله ۴۶
۴	۴	۸	۱۳۱۷	۱۰۴۴	۲۳۶۱ساله ۴۷
۱۲	۴	۱۶	۱۳۰۹	۱۰۷۶	۲۳۸۵ساله ۴۸
۲	۳	۵	۱۲۴۷	۱۱۳۰	۲۳۷۷ساله ۴۹
۴۴	۲۹	۷۳	۶۵۴۸	۵۸۸۹	۱۲۴۳۷ساله ۵۰-۵۴
۱۷	۱۳	۳۰	۱۵۱۰	۱۲۲۹	۲۷۳۹ساله ۵۰
۳	۲	۵	۱۲۷۹	۱۱۶۵	۲۴۴۴ساله ۵۱
۱۱	۴	۱۵	۱۲۸۷	۱۱۳۴	۲۴۲۱ساله ۵۲
۴	۵	۹	۱۳۱۰	۱۲۲۳	۲۵۳۳ساله ۵۳
۹	۵	۱۴	۱۱۶۳	۱۱۲۸	۲۳۰۰ساله ۵۴
۳۶	۳۵	۷۱	۵۲۳۰	۴۴۵۷	۹۶۸۷ساله ۵۵-۵۹
۱۴	۱۱	۲۵	۱۲۶۲	۱۱۶۷	۲۴۲۹ساله ۵۵
۸	۵	۱۳	۱۱۷۲	۹۹۷	۲۱۶۹ساله ۵۶
۳	۹	۱۲	۱۰۵۵	۹۴۴	۱۹۹۹ساله ۵۷
۶	۵	۱۱	۹۷۱	۷۶۴	۱۷۳۵ساله ۵۸
۵	۵	۱۰	۷۷۰	۵۸۵	۱۳۵۵ساله ۵۹
۳۱	۳۸	۶۹	۳۶۶۳	۲۶۸۴	۶۳۴۷ساله ۶۰-۶۴
۱۸	۱۶	۳۴	۱۰۸۸	۷۲۵	۱۸۱۳ساله ۶۰
۰	۶	۶	۶۶۸	۴۶۴	۱۱۳۲ساله ۶۱
۷	۵	۱۲	۷۸۱	۵۳۵	۱۳۱۶ساله ۶۲
۳	۷	۱۰	۶۰۳	۴۸۴	۱۰۸۷ساله ۶۳
۳	۴	۷	۵۲۳	۴۷۶	۹۹۹ساله ۶۴
۱۱	۲۷	۳۸	۲۱۲۷	۲۲۵۰	۴۳۷۷ساله ۶۵-۶۹

۳-۲- جمعیت برحسب جنس، سن و وضع سکونت: آبان ۱۳۹۰ (دنباله)

غیر ساکن			ساکن در نقاط روستایی			سن
زن	مرد	مرد و زن	زن	مرد	مرد و زن	
۲	۷	۹	۶۶۱	۴۵۱	۱۱۱۲ساله ۶۵
۱	۴	۵	۴۵۲	۴۰۱	۸۵۳ساله ۶۶
۵	۵	۱۰	۳۶۶	۴۴۲	۸۰۸ساله ۶۷
۱	۹	۱۰	۳۵۵	۴۵۷	۸۱۲ساله ۶۸
۲	۲	۴	۲۹۳	۴۹۹	۷۹۲ساله ۶۹
۹	۱۳	۲۲	۱۸۳۹	۳۰۳۳	۴۸۷۲ساله ۷۰-۷۴
۵	۵	۱۰	۵۳۰	۶۱۵	۱۱۴۵ساله ۷۰
۱	۱	۲	۲۹۰	۵۹۶	۸۸۶ساله ۷۱
۰	۱	۱	۳۷۰	۶۳۳	۱۰۰۳ساله ۷۲
۱	۲	۳	۳۴۵	۵۶۹	۹۱۴ساله ۷۳
۲	۴	۶	۳۰۴	۶۲۰	۹۲۴ساله ۷۴
۴	۱۱	۱۵	۱۸۳۲	۲۶۴۷	۴۴۷۹ساله ۷۵-۷۹
۱	۱	۲	۴۳۲	۵۹۱	۱۰۲۳ساله ۷۵
۲	۵	۷	۳۵۴	۵۵۳	۹۰۷ساله ۷۶
۱	۰	۱	۳۴۵	۵۰۹	۸۵۴ساله ۷۷
۰	۴	۴	۳۸۸	۵۱۶	۹۰۴ساله ۷۸
۰	۱	۱	۳۱۳	۴۷۸	۷۹۱ساله ۷۹
۸	۶	۱۴	۱۰۸۲	۱۶۷۰	۲۷۵۲ساله ۸۰-۸۴
۲	۴	۶	۳۸۸	۵۷۷	۹۶۵ساله ۸۰
۱	۰	۱	۲۲۲	۳۹۰	۶۱۲ساله ۸۱
۲	۱	۳	۱۹۴	۳۱۳	۵۰۷ساله ۸۲
۲	۰	۲	۱۴۲	۲۲۱	۳۶۳ساله ۸۳
۱	۱	۲	۱۳۶	۱۶۹	۳۰۵ساله ۸۴
۳	۳	۶	۳۸۵	۴۰۸	۷۹۳ساله ۸۵-۸۹
۲	۱	۳	۱۲۷	۱۴۱	۲۶۸ساله ۸۵
۰	۲	۲	۱۰۸	۱۲۸	۲۳۶ساله ۸۶

☞

۲-۳- جمعیت بر حسب جنس، سن و وضع سکونت: آبان ۱۳۹۰ (دنباله)

غیر ساکن			ساکن در نقاط روستایی			سن
زن	مرد	مرد و زن	زن	مرد	مرد و زن	
.	.	.	۴۳	۶۴	۱۰۷ساله ۸۷
.	.	.	۶۱	۳۹	۱۰۰ساله ۸۸
۱	.	۱	۴۶	۳۶	۸۲ساله ۸۹
.	.	.	۱۲۳	۸۵	۲۰۸ساله ۹۰-۹۴
.	.	.	۶۲	۴۳	۱۰۵ساله ۹۰
.	.	.	۲۲	۷	۲۹ساله ۹۱
.	.	.	۱۵	۱۷	۳۲ساله ۹۲
.	..	.	۱۴	۷	۲۱ساله ۹۳
.	.	.	۱۰	۱۱	۲۱ساله ۹۴
.	.	.	۳۹	۱۹	۵۸ساله ۹۵-۹۹
.	.	.	۷	۵	۱۲ساله ۹۵
.	.	.	۷	۶	۱۳ساله ۹۶
.	.	.	۶	۴	۱۰ساله ۹۷
.	.	.	۷	۳	۱۰ساله ۹۸
.	.	.	۱۲	۱	۱۳ساله ۹۹
.	.	.	۴۸	۲۲	۷۰	صد ساله و بیشتر
.	.	.	۶	۹	۱۵	نامشخص.....

ماخذ- مرکز آمار ایران

۲-۴- جمعیت برحسب جنس و گروه های عمده سنی: آبان ۱۳۹۰

روستایی			شهری			کل استان			گروه های عمده سنی
زن	مرد	مرد و زن	زن	مرد	مرد و زن	زن	مرد	مرد و زن	
۱۵۶۵۷۱	۱۵۳۹۴۷	۳۱۰۵۱۸	۱۷۲۲۵۰	۱۷۴۳۷۶	۳۴۶۶۲۶	۳۲۹۵۵۰	۳۲۹۰۷۹	۶۵۸۶۲۹	جمع
۳۱۶۴	۳۱۹۴	۶۳۵۸	۳۲۸۲	۳۴۰۴	۶۶۸۶	۶۴۵۴	۶۶۰۹	۱۳۰۶۳	اطفال (کمتر از یک سال)
۱۵۵۹۵	۱۶۲۳۷	۳۱۸۳۲	۱۵۸۹۹	۱۶۵۴۸	۳۲۴۴۷	۳۱۵۵۱	۳۲۸۴۳	۶۴۳۹۴	نوباوگان (۱-۵ ساله)
۱۲۸۳۳	۱۳۴۵۴	۲۶۲۸۷	۱۳۵۶۷	۱۴۱۴۴	۲۷۷۱۱	۲۶۴۴۸	۲۷۶۵۳	۵۴۱۰۱	کودکان (۱۰-۶ ساله)
۹۷۴۵	۱۰۲۳۹	۱۹۹۸۴	۱۰۹۴۵	۱۱۵۴۴	۲۲۴۸۹	۲۰۷۲۵	۲۱۸۱۶	۴۲۵۴۱	نوجوانان (۱۴-۱۱ ساله)
۳۵۷۵۵	۳۳۹۱۴	۶۹۶۶۹	۴۱۱۳۴	۳۹۵۶۹	۸۰۷۰۳	۷۷۰۵۵	۷۰۳۶۶۶	۱۵۰۷۲۱	جوانان (۲۴-۱۵ ساله)
۷۱۹۹۸	۶۶۷۶۶	۱۳۸۷۶۴	۸۱۴۶۰	۸۳۲۴۱	۱۶۴۷۰۱	۱۵۳۸۳۸	۱۵۰۳۶۳	۳۰۴۲۰۱	میانسالان (۶۴-۲۵ ساله)
۷۴۷۵	۱۰۱۳۴	۱۷۶۰۹	۵۹۴۷	۵۹۰۴	۱۱۸۵۱	۱۳۴۷۹	۱۶۱۲۹	۲۹۶۰۸	بزرگسالان (۶۵ ساله و بیش تر)
۶	۹	۱۵	۱۶	۲۲	۳۸	۲۲	۳۱	۵۳	نامشخص

مأخذ- مرکز آمار ایران. (رپ)

۲-۵- خانوار و جمعیت بر حسب جنس در نقاط شهری و روستایی

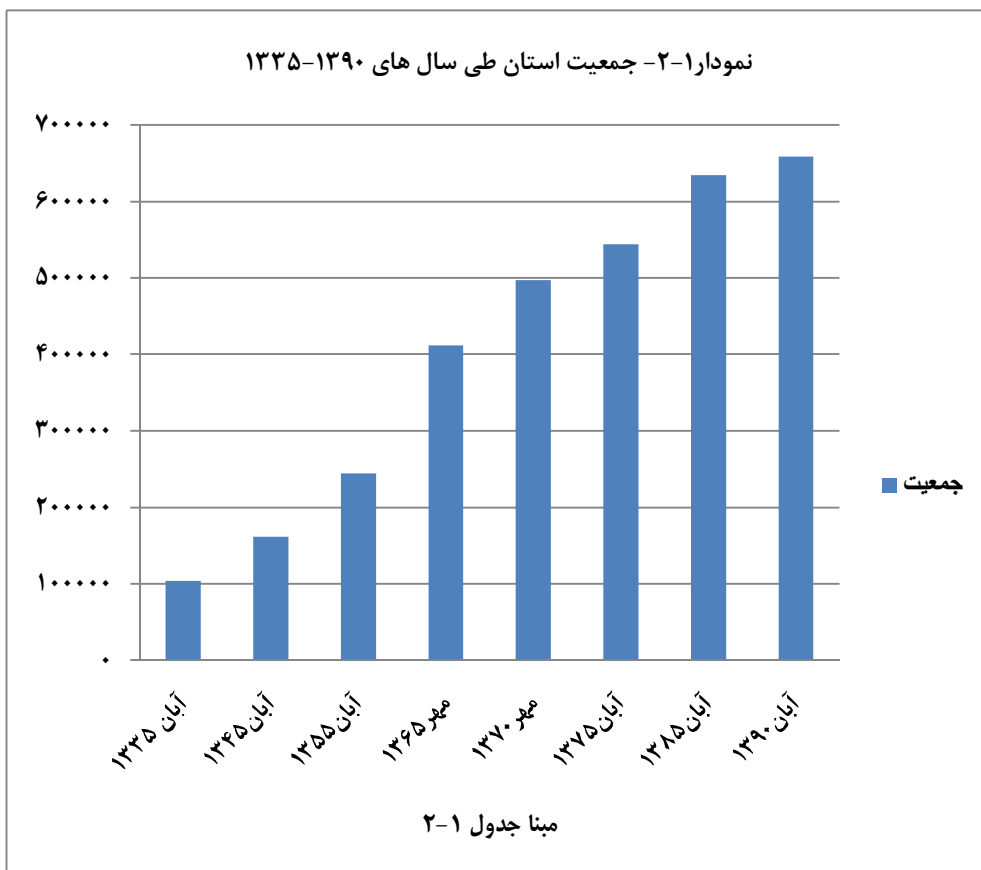
شرح	تعداد خانوار	جمعیت (نفر)	
		مرد وزن	زن
کل استان	-	-	-
آبان ۱۳۳۵ ^(۱)	۳۱۱۲۸	۱۶۱۲۱۹	۸۲۸۵۵
آبان ۱۳۴۵	۴۵۰۹۹	۲۴۴۳۷۰	۱۱۸۲۵۱
آبان ۱۳۵۵	۷۱۳۰۳	۴۱۱۸۲۸	۱۹۹۲۹۹
مهر ۱۳۶۵	۷۹۸۳۵	۴۹۶۷۳۹	۲۴۰۴۳۷
آبان ۱۳۷۵	۹۳۰۸۴	۵۴۴۳۵۶	۲۶۸۵۲۸
آبان ۱۳۸۵	۱۲۶۵۱۴	۶۳۴۲۹۹	۳۱۳۳۱۶
آبان ۱۳۹۰	۱۵۶۳۵۵	۶۵۸۶۲۹	۳۲۹۵۵۰
نقاط شهری	-	-	-
آبان ۱۳۳۵	۲۸۵۳	۱۵۳۵۹	۷۹۶۹
آبان ۱۳۴۵	۵۸۷۷	۳۰۸۶۷	۱۴۰۴۷
آبان ۱۳۵۵	۱۹۸۹۵	۱۱۱۳۰۸	۵۲۴۶۴
آبان ۱۳۶۵ ^(۲)	۲۵۷۱۰	۱۵۱۱۴۵	۷۳۲۶۲
آبان ۱۳۷۵	۳۶۸۵۵	۲۱۳۵۶۳	۱۰۳۵۴۷
آبان ۱۳۸۵	۶۰۸۸۳	۳۰۲۱۹۲	۱۴۷۴۹۱
آبان ۱۳۹۰	۸۲۹۱۷	۳۴۸۷۸۳	۱۷۳۳۳۹
نقاط روستایی	-	۱۰۳۴۳۹	-
آبان ۱۳۳۵	۲۸۲۷۵	۱۴۵۸۶۰	۶۹۹۷۴
آبان ۱۳۴۵	۳۹۲۲۲	۲۱۳۵۰۳	۱۰۴۳۰۴
آبان ۱۳۵۵	۵۰۴۵۶	۲۹۴۷۸۸	۱۴۳۹۶۶
آبان ۱۳۶۵	۵۱۱۰۴	۳۲۵۴۱۹	۱۵۷۴۲۲
آبان ۱۳۷۵	۵۵۶۳۱	۳۲۷۶۸۵	۱۶۳۴۰۲
آبان ۱۳۸۵	۶۵۶۳۱	۳۲۹۸۴۹	۱۶۴۷۱۵
آبان ۱۳۹۰	۷۳۴۳۸	۳۰۹۸۴۶	۱۵۶۲۱۱

۱) در سال ۱۳۳۵ اطلاعات خانوار وجود نداشته و همچنین در این سال جمعیت غیر ساکن و شهری استان نقاط شهری و روستایی بر حسب جنس موجود نمی باشد.

۲) مغایرت سرجمع کل استان با جمع نقاط شهری و روستایی برای سال های ۱۳۶۵، ۱۳۷۰، ۱۳۷۵ و ۱۳۸۵ به علت منظور کردن خانوار و جمعیت غیر ساکن در خانوار و جمعیت کل استان است.

مأخذ- اداره کل آمار عمومی .

- مرکز آمار ایران .



۶-۲- خانوار و جمعیت شهرستان ها بر حسب ساکن و غیر ساکن: آبان ۱۳۹۰

ساکن در نقاط شهری		جمع		شهرستان
جمعیت	خانوار	جمعیت	خانوار	
۳۴۸۷۸۳	۸۲۹۱۷	۶۵۸۶۲۹	۱۵۶۳۵۵	کل استان.....
۱۲۳۸۹۸	۲۹۸۵۱	۲۵۲۷۴۶	۶۰۵۷۹	بویراحمد.....
۷۰۷۰۹	۱۵۵۴۰	۱۳۲۳۲۸	۲۹۰۴۱	کهگیلویه.....
۹۱۷۳۹	۲۳۲۵۴	۱۱۹۲۱۷	۳۰۴۲۶	گچساران.....
۹۷۰۳	۲۳۷۴	۴۳۰۶۵	۱۰۶۲۸	دنا.....
۱۷۰۰۷	۳۷۷۴	۲۷۰۴۸	۸۵۴۶	بهمنی.....
۹۲۶۶	۲۲۶۱	۲۰۶۹۹	۵۰۲۸	باشت.....
۱۴۷۹۱	۳۳۸۰	۳۲۱۵۹	۷۵۲۳	چرام.....
۱۱۶۷۰	۲۴۸۳	۲۱۳۶۷	۴۵۸۴	لنده.....

غیر ساکن		ساکن در نقاط روستایی		شهرستان
جمعیت	خانوار	جمعیت	خانوار	
۱۴۸۵	۳۶۱	۳۰۸۴۶۱	۷۳۰۷۷	کل استان.....
۵۵	۱۱	۱۲۸۷۹۳	۳۰۷۱۷	بویراحمد.....
۹۸	۲۵	۶۱۵۲۱	۱۳۴۷۶	کهگیلویه.....
۱۱۹۵	۲۹۰	۲۶۲۸۳	۶۸۸۲	گچساران.....
۰	۰	۳۳۳۶۲	۸۲۵۴	دنا.....
۰	۰	۲۰۰۴۱	۴۷۷۲	بهمنی.....
۱۲۴	۳۲	۱۱۳۰۹	۲۷۳۵	باشت.....
۱۳	۳	۱۷۳۵۵	۴۱۴۰	چرام.....
۰	۰	۹۶۹۷	۲۱۰۱	لنده.....

ماخذ_ مرکز آمار ایران.

۷-۲- جمعیت برحسب نوع خانوار، جنس و شهرستان: آبان ۱۳۹۰

شهرستان	کل									
	خانوار ساکن						خانوار معمولی غیر ساکن			
	معمولی		گروهی		مؤسسه‌ای		مرد		زن	
مرد و زن	مرد	زن	مرد	زن	مرد	زن	مرد	زن	مرد	زن
کل استان.....	۶۵۸۶۲۹
بویراحمد.....	۲۵۲۷۴۶
کهگیلویه.....	۱۳۲۳۲۸
گچساران.....	۱۱۹۲۱۷
دنا.....	۴۳۰۶۵
بهمئی.....	۳۷۰۴۸
باشت.....	۲۰۶۹۹
چرام.....	۳۲۱۵۹
لنده.....	۳۱۳۶۷

مأخذ: مرکز آمار ایران. (ر پ)

۸-۲- خانوار های معمولی بر حسب تعداد افراد در خانوار

سال و شهرستان	جمع	۱ نفر	۲ نفر	۳ نفر	۴ نفر	۵ نفر	۶ نفر	۷ نفر و بیشتر
آبان ۱۳۵۵.....	۴۵۰۸۵	۱۲۴۲	۴۲۲۶	۵۴۷۷	۶۲۹۵	۶۸۳۷	۶۶۶۲	۱۴۳۴۶
مهر ۱۳۶۵.....	۷۱۲۷۳	۱۵۶۴	۶۲۴۰	۷۶۸۲	۹۳۲۸	۹۵۵۹	۹۸۳۸	۲۷۰۶۲
مهر ۱۳۷۰.....	۷۹۸۱۹	۱۱۷۵	۵۳۹۷	۷۱۴۱	۹۳۱۹	۱۰۴۶۷	۱۱۹۸۸	۳۴۳۳۲
آبان ۱۳۷۵.....	۹۲۹۱۵	۲۰۹۱	۷۰۳۹	۹۶۷۹	۱۱۷۳۵	۱۲۶۷۴	۱۳۶۹۱	۳۶۰۰۶
آبان ۱۳۸۵.....	۱۲۴۷۱۹	۳۱۴۸	۱۲۱۲۳	۱۹۲۶۶	۲۱۹۲۹	۲۱۳۶۴	۱۸۸۸۲	۲۸۰۰۷
آبان ۱۳۹۰.....	۱۵۵۳۷۸	۶۱۴۵	۲۱۲۵۶	۳۲۰۶۵	۳۵۲۰۲	۲۷۶۸۸	۱۹۳۲۸	۱۳۶۹۴

مأخذ - مرکز آمار ایران.

۹-۲- جمعیت برحسب جنس و تابعیت

آبان ۱۳۹۰			آبان ۱۳۸۵			شرح
زن	مرد	مرد و زن	زن	مرد	مرد و زن	
۱۲۴۸۹۴۱	۱۲۳۱۹۳۳	۲۴۸۰۸۷۴	۱۲۰۶۳۴۲	۱۱۹۸۵۱۹	۲۴۰۴۸۶۱	جمع
۱۲۴۶۳۹۵	۱۲۲۹۸۳۳	۲۴۷۶۲۲۸	۱۲۰۱۶۶۵	۱۱۹۳۴۷۵	۲۳۹۵۱۴۰	ایرانی
۸۰۲	۱۳۲۶	۲۱۲۸	۱۲۰۴	۱۵۰۷	۲۷۱۱	غیرایرانی
۷۴۴	۷۷۴	۱۵۱۸	۳۴۷۳	۳۵۳۷	۷۰۱۰	اظهارنشده

مأخذ - مرکز آمار ایران. (ر. پ).

- مرکز آمار ایران. دفتر جمعیت، نیروی کار و سرشماری.

۱۰- جمعیت ۱۰ ساله و بیش تر برحسب سن، جنس و وضع زناشویی

بان ۱۳۹۰			آبان ۱۳۸۵			تابعیت
زن	مرد	مرد و زن	زن	مرد	مرد و زن	
۳۲۹۵۵۰	۳۲۹۰۷۹	۶۵۸۶۲۹	۳۱۳۳۱۶	۳۲۰۹۸۳	۶۳۴۲۹۹	جمع.....
۳۲۸۵۳۵	۳۲۷۸۴۸	۶۵۶۳۸۳	۳۱۱۱۲۷	۳۱۸۱۶۸	۶۲۹۲۹۵	ایران.....
۷۳۶	۹۵۳	۱۶۸۹	۹۰۳	۱۴۶۷	۲۳۷۰	افغانستان.....
۳۹	۳۰	۶۹	۲۰	۲۰	۴۰	عراق.....
۲۹	۲۳	۵۲	۵	۱۰	۱۵	پاکستان.....
۵	۶	۱۱	۰	۰	۰	ترکیه.....
۰	۰	۰	۰	۵	۵	آذربایجان.....
۰	۰	۰	۱۳	۲۱	۳۴	ارمنستان.....
۰	۰	۰	۵۶	۳۵	۹۱	ترکمنستان.....
۳۶	۶۲	۹۸	۳۷	۴۴	۸۱	سایر کشورها.....
۱۷۰	۱۵۷	۳۲۷	۱۱۵۵	۱۲۱۳	۲۳۶۸	اظهار نشده.....

ماخذ_ مرکز آمار ایران.

۱۱-۲- میانگین سنی جمعیت برحسب جنس در نقاط شهری و روستایی

نقاط روستایی		نقاط شهری		کل استان			سال
زن	مرد	زن	مرد	زن	مرد	مرد و زن	
-	-	-	-	-	-	-	آبان ۱۳۵۵.....
۲۳.۵۶	۲۳.۰۴	۲۳.۷۷	۲۳.۴۴	۲۳.۶۴	۲۳.۱۹	۲۳.۴۱	مهر ۱۳۶۵.....
۲۴.۰۱	۲۴.۳۰	۲۴.۲۱	۲۴.۴۸	۲۴.۳۹	۲۴.۳۷	۲۴.۳۸	مهر ۱۳۷۰.....
۲۶.۹۶	۲۶.۸۱	۲۶.۱۸	۲۶.۲۴	۲۶.۶۰	۲۶.۵۴	۲۶.۵۷	آبان ۱۳۷۵.....
۳۲.۲۶	۳۱.۷۶	۳۰.۵۶	۳۰.۶۷	۳۱.۳۵	۳۱.۷	۳۱.۲۶	آبان ۱۳۸۵.....
۳۵.۲۹	۳۴.۲۳	۳۳.۰۴	۳۳.۷۸	۳۳.۹۳	۳۳.۳۶	۳۳.۶۵	آبان ۱۳۹۰.....

(۱) فقط شامل جمعیت ساکن است.

مأخذ - مرکز آمار ایران. (ر پ)

۱۲-۲- میانه سنی جمعیت برحسب جنس در نقاط شهری و روستایی

نقاط روستایی		نقاط شهری		کل استان			سال
زن	مرد	زن	مرد	زن	مرد	مرد و زن	
-	-	-	-	-	-	-	آبان ۱۳۵۵.....
۱۷.۹۲	۱۷.۵۸	۲۰.۳۴	۱۹.۹۹	۱۸.۷۶	۱۸.۲۶	۱۸.۵۱	مهر ۱۳۶۵.....
۱۹.۳۶	۱۹.۱۸	۲۱.۲۴	۲۱.۲۶	۲۰.۰۶	۱۹.۸۶	۱۹.۹۶	مهر ۱۳۷۰.....
۲۱.۹۷	۲۱.۲۹	۲۳.۰۵	۲۳.۱۵	۲۲.۴۴	۲۲.۱۱	۲۲.۲۹	آبان ۱۳۷۵.....
۲۹.۹۹	۲۸.۲۸	۲۸.۳۵	۲۸.۷۷	۲۸.۶۳	۲۸.۵۵	۲۸.۵۹	آبان ۱۳۸۵.....
۳۳.۳۳	۳۱.۶۶	۳۱.۳۱	۳۱.۲۵	۳۲.۰۱	۳۱.۴۰	۳۱.۷۱	آبان ۱۳۹۰ ^(۱)

(۱) میانه سنی براساس داده‌های طبقه‌بندی نشده محاسبه شده است.

مأخذ - مرکز آمار ایران. (ر پ)

۱۳-۲- میانگین سن^(۱) در اولین ازدواج برحسب جنس در نقاط شهری و روستایی

نقاط روستایی		نقاط شهری		کل استان		سال
زن	مرد	زن	مرد	زن	مرد	
-	-	-	-	-	-	آبان ۱۳۵۵.....
۲۲.۰۶	۲۴.۰۰	۲۱.۷۰	۲۴.۷۰	۲۱.۹۰	۲۴.۹۰	مهر ۱۳۶۵.....
۲۲.۹۵	۲۴.۸۰	۲۲.۴۰	۲۵.۶۰	۲۲.۷۰	۲۵.۱۰	مهر ۱۳۷۰.....
۲۳.۸۰	۲۵.۰۰	۲۳.۰۰	۲۵.۹۰	۲۳.۰۰	۲۵.۵۰	آبان ۱۳۷۵.....
۲۴.۴۵	۲۶.۲۶	۲۳.۹۰	۲۶.۸۴	۲۴.۱۳	۲۶.۵۹	آبان ۱۳۸۵.....
۲۳.۸۰	۲۶.۸۱	۲۴.۰۰	۲۷.۲۴	۲۳.۹	۲۷.۱۴	آبان ۱۳۹۰.....

(۱) میانگین سن در اولین ازدواج با روش هاینتال محاسبه شده است.

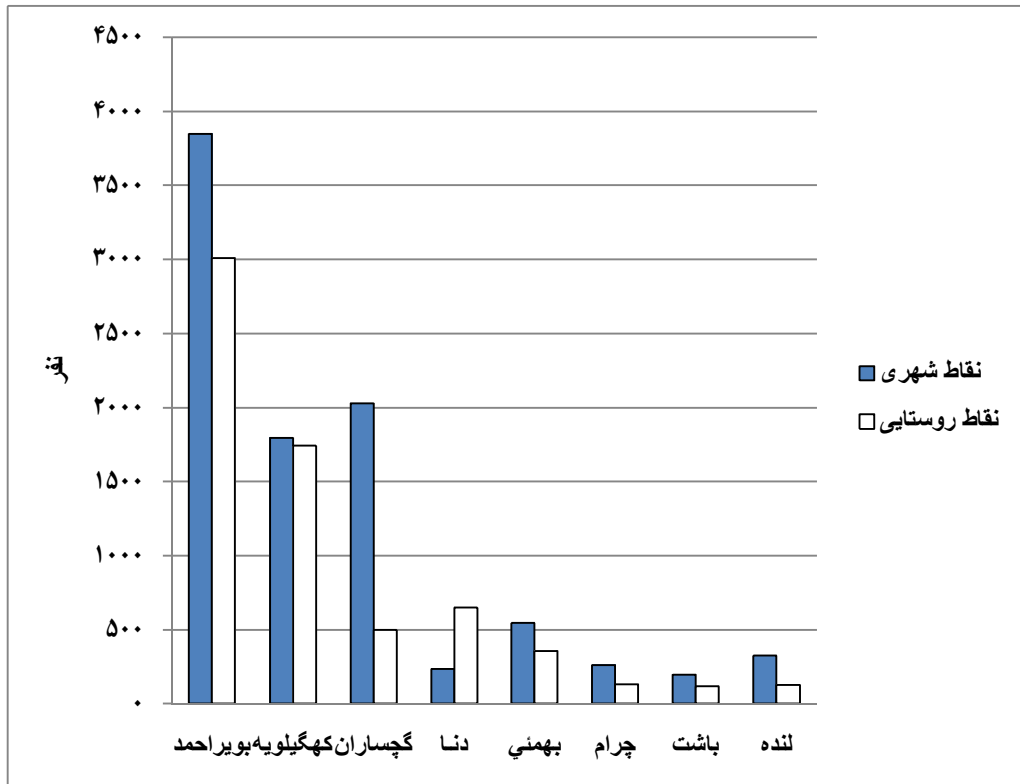
مأخذ - مرکز آمار ایران. (ر پ)

۱۴-۲- ولادت ثبت شده بر حسب جنس در نقاط شهری و روستایی (نفر)

شهرستان	جمع			نقاط شهری			نقاط روستایی		
	پسر و دختر	پسر	دختر	پسر و دختر	پسر	دختر	پسر و دختر	پسر	دختر
۱۳۷۰	۲۰۱۷۰	۱۰۳۷۸	۹۷۹۲	۵۳۴۵	۲۷۲۹	۲۶۱۶	۱۴۸۲۵	۷۶۴۹	۷۱۷۶
۱۳۷۵	۱۳۷۵۴	۷۰۸۵	۶۶۶۹	۳۹۲۶	۲۰۱۷	۱۹۰۹	۹۸۲۸	۵۰۶۸	۴۷۶۰
۱۳۸۰	۱۲۳۱۸	۶۲۷۱	۶۰۴۷	۴۹۶۲	۲۵۱۴	۲۴۴۸	۷۳۵۶	۳۷۵۷	۳۵۹۹
۱۳۸۵	۱۳۶۸۲	۶۹۲۴	۶۷۵۸	۶۵۹۲	۳۳۳۶	۳۲۵۶	۷۰۹۰	۳۵۸۸	۳۵۰۲
۱۳۸۸	۱۵۱۴۷	۷۶۹۵	۷۴۵۲	۸۰۷۷	۴۲۰۳	۳۸۷۴	۷۰۷۰	۳۴۹۲	۳۵۷۸
۱۳۸۹	۱۴۹۲۶	۷۵۷۷	۷۳۴۹	۸۱۳۶	۴۱۷۶	۳۹۶۰	۶۷۹۰	۳۴۰۱	۳۳۸۹
۱۳۹۰	۱۵۱۹۹	۷۷۶۳	۷۴۳۶	۸۴۳۳	۴۳۱۵	۴۱۱۸	۶۷۶۶	۳۴۴۸	۳۳۱۸
۱۳۹۱	۱۵۸۸۲	۸۰۶۱	۷۸۲۱	۸۹۷۰	۴۵۵۹	۴۴۱۱	۶۹۱۲	۳۵۰۲	۳۴۱۰
۱۳۹۲	۱۵۱۹۹	۸۲۳۱	۷۶۷۸	۹۰۸۵	۴۶۸۱	۴۴۰۴	۶۸۲۴	۳۵۵۰	۳۲۷۴
۱۳۹۳	۱۵۸۶۷	۸۲۱۹	۷۶۴۸	۹۲۳۹	۴۸۳۳	۴۴۰۶	۶۶۲۸	۳۳۸۶	۳۲۴۰
بویراحمد..	۶۸۵۹	۳۵۱۷	۳۳۴۴	۳۸۴۹	۲۰۰۳	۱۸۴۶	۳۰۱۰	۱۵۱۴	۱۴۹۹
کهگیلویه.	۳۵۴۰	۱۸۲۳	۱۷۱۷	۱۷۹۸	۹۲۷	۸۷۱	۱۷۴۲	۸۹۶	۸۴۶
گچساران	۲۵۲۸	۱۳۴۲	۱۱۸۶	۲۰۳۱	۱۰۸۴	۹۴۷	۴۹۷	۲۵۸	۲۳۹
دنا	۸۸۲	۴۸۱	۴۰۱	۲۳۳	۱۳۶	۹۷	۶۴۹	۳۴۵	۳۰۴
بهمئی ...	۹۰۲	۴۴۶	۴۵۶	۵۴۶	۲۷۲	۲۷۴	۳۵۶	۱۷۴	۱۸۲
چرام.....	۳۹۲	۲۰۳	۱۸۹	۲۶۱	۱۳۵	۱۲۶	۱۳۱	۶۸	۶۳
باشت.....	۳۱۳	۱۶۹	۱۴۴	۱۹۷	۱۰۵	۹۲	۱۱۶	۶۴	۵۲
لنده.....	۴۵۱	۲۳۸	۲۱۳	۳۲۴	۱۷۱	۱۵۳	۱۲۷	۶۷	۶۰

مأخذ - اداره کل ثبت احوال استان کهگیلویه و بویراحمد (ر.پ).

نمودار ۲-۲- متولدین ثبت شده در شهرستانهای استان به تفکیک نقاط شهری و روستایی سال ۱۳۹۳



مبنا جدول ۱۴-۲

۱۵-۲- فوت شدگان ثبت شده بر حسب جنس در نقاط شهری و روستایی (نفر)

سال و شهرستان	جمع			نقاط شهری			نقاط روستایی		
	مرد و زن	مرد	زن	مرد و زن	مرد	زن	مرد و زن	مرد	زن
.....۱۳۷۰	۱۹۴۳	۱۳۰۲	۶۴۱	۶۳۴	۴۱۳	۲۲۱	۱۳۰۹	۸۸۹	۴۲۰
..... ۱۳۷۵	۱۰۶۵۴	۳۹۲۸	۶۷۱۶	۱۹۲۰	۱۲۱۴	۷۰۶	۸۷۳۴	۲۷۲۴	۶۰۱۰
.....۱۳۸۰	۵۷۲۴	۲۰۴۴	۳۶۸۰	۱۲۲۹	۶۳۲	۵۹۷	۴۴۹۵	۱۴۱۲	۳۰۸۳
.....۱۳۸۵	۶۱۱۹	۳۱۹۲	۲۹۲۷	۱۶۲۲	۹۳۱	۶۹۱	۴۴۹۷	۲۲۶۱	۲۲۳۶
.....۱۳۸۸	۴۴۸۵	۲۱۴۷	۲۳۳۸	۱۹۵۵	۱۰۱۵	۹۴۰	۲۵۳۰	۱۱۳۲	۱۳۹۸
.....۱۳۸۹ ^(۱)	۵۷۲۷	۲۲۳۷	۳۴۹۰	۱۵۹۳	۸۸۵	۷۰۸	۴۱۳۴	۱۳۵۲	۲۷۸۲
.....۱۳۹۰ ^(۲)	۵۲۸۷	۱۶۵۸	۱۵۱۷	۱۵۶۶	۸۳۹	۷۲۷	۱۶۰۹	۸۱۹	۷۹۰
.....۱۳۹۱	۲۹۵۹	۱۷۰۹	۱۲۵۰	۱۶۶۶	۹۷۲	۶۹۴	۱۲۹۳	۷۳۷	۵۵۶
.....۱۳۹۲	۲۷۸۳	۱۵۸۶	۱۱۹۷	۱۶۸۱	۹۶۳	۷۱۸	۱۱۰۲	۶۲۳	۴۷۹
.....۱۳۹۳	۴۵۳۳	۱۸۲۸	۲۶۹۵	۱۶۷۶	۸۸۶	۷۹۰	۲۸۵۹	۹۵۳	۱۹۰۶
بویراحمد .	۱۸۶۱	۷۷۵	۱۰۸۶	۶۵۰	۳۶۶	۲۸۴	۱۲۱۱	۱۹۰	۱۰۲۱
کهگیلویه .	۱۵۰۲	۴۱۴	۱۰۸۸	۳۵۹	۱۴۲	۲۱۷	۱۱۴۳	۲۷۲	۸۷۱
گچساران	۵۰۰	۲۸۸	۲۱۲	۳۹۲	۲۲۸	۱۶۴	۱۰۸	۵۹	۴۹
دنا	۱۶۵	۹۸	۶۷	۳۳	۲۷	۶	۱۳۲	۷۱	۶۱
بهمئی	۱۴۴	۷۳	۷۱	۶۷	۳۵	۳۲	۷۷	۳۸	۳۹
چرام.....	۱۲۵	۸۰	۴۵	۵۲	۲۷	۲۵	۷۳	۵۳	۲۰
باشت.....	۹۱	۶۰	۳۱	۵۲	۳۷	۱۵	۳۹	۲۳	۱۶
لنده.....	۱۴۵	۵۰	۹۵	۷۰	۲۳	۴۷	۷۵	۲۷	۴۸

مأخذ - اداره کل ثبت احوال استان . (ر.پ).استان کهگیلویه و بویر احمد

۱۶-۲- فوت جاری ثبت شده بر حسب جنس و گروه‌های سنی در نقاط شهری و روستایی : سال ۱۳۹۳

نقاط روستایی			نقاط شهری			جمع			گروه سنی
زن	مرد	مرد و زن	زن	مرد	مرد و زن	زن	مرد	مرد و زن	
۳۱۱۴	۳۵۴۴	۶۶۵۸	۲۵	۴۶۰۲	۸۱۲۷	۶۶	۸۱۴۶	۱۴۷۸۵	جمع
۲۱	۲۱	۴۲	۲۵	۳۶	۷۲	۳۹	۵۷	۱۱۴	کمتر از یکساله
۸	۱۰	۱۸	۱۲	۲۵	۳۷	۲۰	۳۵	۵۵	۱-۴ ساله
۹	۱۰	۱۹	۱۰	۱۲	۲۲	۱۹	۲۲	۴۱	۵-۹ ساله
۱۳	۱۵	۲۸	۱۳	۱۹	۳۲	۲۶	۳۴	۶۰	۱۰-۱۴ ساله
۱۰	۳۵	۴۵	۲۳	۶۶	۸۹	۳۳	۱۰۱	۱۳۴	۱۵-۱۹ ساله
۱۶	۵۵	۷۱	۴۰	۸۶	۱۲۶	۵۶	۱۴۱	۱۹۷	۲۰-۲۴ ساله
۳۰	۵۷	۸۷	۳۸	۱۰۹	۱۴۷	۶۸	۱۶۶	۲۳۴	۲۵-۲۹ ساله
۲۳	۵۹	۸۲	۴۱	۱۳۹	۱۸۰	۶۴	۱۹۸	۲۶۲	۳۰-۳۴ ساله
۳۵	۷۰	۱۰۵	۳۹	۱۱۹	۱۵۸	۷۴	۱۸۹	۲۶۳	۳۵-۳۹ ساله
۵۰	۸۱	۱۳۱	۷۱	۱۶۳	۲۳۴	۱۲	۲۴۴	۳۶۵	۴۰-۴۴ ساله
۶۸	۱۳۲	۲۰۰	۱۰	۱۸۲	۲۸۴	۱۷	۳۱۴	۴۸۴	۴۵-۴۹ ساله
۹۷	۱۴۹	۲۴۶	۲	۲۶۰	۳۸۵	۰	۴۰۹	۶۳۱	۵۰-۵۴ ساله
۱۴۳	۱۹۳	۳۳۶	۱۲	۲۶۰	۳۸۵	۲	۴۰۹	۶۳۱	۵۰-۵۴ ساله
۱۴۳	۱۹۳	۳۳۶	۱۸	۳۴۷	۵۳۰	۳۲	۵۴۰	۸۶۶	۵۵-۵۹ ساله
۱۸۵	۲۲۷	۴۱۲	۳	۳۹۶	۶۲۵	۶	۶۲۳	۱۰۳۷	۶۰-۶۴ ساله
۲۳۹	۲۴۵	۴۸۴	۲۲	۴۱۴	۷۰۱	۴۱	۶۵۹	۱۱۸۵	۶۵-۶۹ ساله
۳۰۳	۳۱۱	۶۱۴	۷	۴۳۳	۷۷۰	۵۲	۷۴۴	۱۲۸۴	۷۰-۷۴ ساله
۱۸۶۳	۱۸۷۲	۳۷۳۵	۳۳	۴۳۳	۷۷۰	۶۴	۷۴۴	۱۲۸۴	۷۰-۷۴ ساله
۱۸۶۳	۱۸۷۲	۳۷۳۵	۱۹	۱۷۸۳	۳۷۱۰	۳۷	۳۶۵۵	۷۴۴۵	۷۵-۷۹ ساله
...	۲۷	۹۰	۸۰-۸۴ ساله
...	۸۵ ساله و بیشتر
...	نامشخص

مأخذ- اداره کل ثبت احوال استان کهگیلویه و بویراحمد

۱۷-۲- ازدواج و طلاق ثبت شده در نقاط شهری و روستایی (نفر)

نقاط روستایی		نقاط شهری		جمع		سال و شهرستان
ازدواج	طلاق	ازدواج	طلاق	ازدواج	طلاق	
۷۰	۸۵۱۲	۱۲۹۰	۱۳۲۷۳	۱۳۶۰	۲۱۷۸۵ ۱۳۷۵
۳۳۰	۸۸۵۶	۱۳۷۳	۱۸۱۸۲	۱۷۰۳	۲۷۰۳۸ ۱۳۸۰
۱۱۹۵	۱۱۵۱۱	۱۹۷۱	۱۶۱۹۸	۳۱۶۶	۳۷۷۰۹ ۱۳۸۵
۱۶۵۳	۱۲۷۹۴	۳۲۲۳	۱۶۳۱۸	۴۸۷۶	۲۹۱۱۲ ۱۳۸۹
۱۷۸۰	۱۲۶۸۲	۳۳۸۶	۱۶۱۴۴	۵۱۶۶	۲۸۱۲۶ ۱۳۹۰
۹۶۳	۷۲۸۱	۴۷۲۶	۲۰۷۳۱	۵۶۸۹	۲۸۰۱۲ ۱۳۹۱
۱۴۶	۹۵۷	۸۷۹	۶۷۸۴	۱۰۲۵	۷۷۴۱ ۱۳۹۲
۱۵۳	۱۲۵۵	۸۹۱	۵۵۰۲	۱۰۴۴	۶۷۵۷ ۱۳۹۳
۱۴۳	۸۸۶	۳۴۱	۲۲۷۱	۴۸۴	۳۱۵۷ بویراحمد
۸	۲۳۷	۲۵۵	۱۶۶۵	۲۶۳	۱۹۰۲ کهگیلویه
۰	۱	۲۷۷	۱۳۱۴	۲۷۷	۱۳۱۵ گچساران
۰	۳۰	۱	۴۵	۱	۷۵ دنا
۰	۰	۰	۲	۰	۲ بهمئی
۰	۲۴	۰	۴۶	۰	۷۰ چرام
۲	۷۵	۱۷	۱۴۵	۱۹	۲۲۰ باشت
۰	۲	۰	۱۴	۰	۱۶ لنده

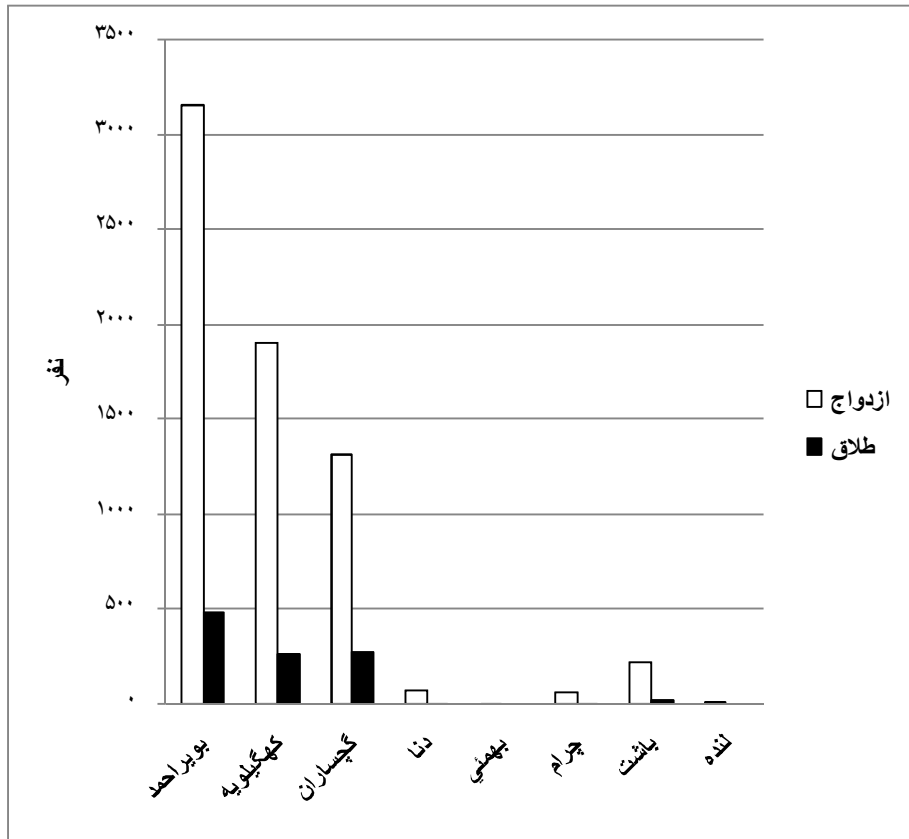
ماخذ - اداره کل ثبت احوال استان کهگیلویه و بویراحمد.(ر.پ).

۱۸-۲- ازدواج و طلاق ثبت شده بر حسب اختلاف سن زوج نسبت به سن زوجه : ۱۳۹۳

طلاق	ازدواج	اختلاف سن
۱۰۴۴	۶۷۵۷	کل.....
۲۱	۱۰۰	بیش از ۲۰ سال بزرگ تر
۱۵	۱۲۹	(۲۰-۱۶) سال بزرگ تر.....
۹۷	۴۹۵	(۱۱-۱۵) سال بزرگ تر.....
۳۹	۲۱۷	۱۰ سال بزرگ تر.....
۵۰	۲۸۱	۹ سال بزرگ تر
۳۹	۳۲۸	۸ سال بزرگ تر
۶۸	۳۸۵	۷ سال بزرگ تر
۷۸	۴۷۶	۶ سال بزرگ تر
۱۰۵	۵۰۵	۵ سال بزرگ تر
۸۰	۵۵۹	۴ سال بزرگ تر
۱۰۱	۵۷۷	۳ سال بزرگ تر
۶۹	۵۵۷	۲ سال بزرگ تر
۶۴	۵۲۷	۱ سال بزرگ تر
۸۶	۸۰۲	بدون اختلاف سن.....
۳۳	۲۴۹	۱ سال کوچک تر.....
۲۲	۱۷۰	۲ سال کوچک تر.....
۱۹	۱۰۶	۳ سال کوچک تر.....
۱۲	۷۸	۴ سال کوچک تر.....
۱۲	۵۹	۵ سال کوچک تر.....
۵	۴۸	۶ سال کوچک تر.....
۱۰	۳۱	۷ سال کوچک تر.....
۴	۲۱	۸ سال کوچک تر.....
۴	۱۶	۹ سال کوچک تر.....
۴	۹	۱۰ سال کوچک تر.....
۵	۲۱	(۱۱-۱۵) سال کوچک تر.....
۲	۳	(۱۶-۲۰) سال کوچک تر.....
۰	۰	بیش از ۲۰ سال کوچک تر.....

مأخذ - اداره کل ثبت احوال استان کهگیلویه و بویراحمد

نمودار ۲-۳- ازدواج و طلاق ثبت شده در شهرستانهای استان سال ۱۳۹۳



مبنا جدول ۲-۱۷

۱۹-۲- تعداد طلاق ثبت شده بر حسب طول مدت ازدواج: ۱۳۹۳

شرح	جمع	کمتر از ۱ سال	۱-۲ سال	۲-۳ سال	۳-۴ سال	۴-۱۰ سال	۱۰-۱۵ سال	۱۵ سال و بیش تر	نامشخص
۱۳۷۵
۱۳۸۰
۱۳۸۵
۱۳۸۹
۱۳۹۰
۱۳۹۱
۱۳۹۲
۱۳۹۳	۱۰۴۴	۱۴۱	۱۵۱	۱۲۰	۹۴	۳۳۷	۸۷	۱۱۴	.
بویراحمد	۴۸۴
کهگیلویه	۲۶۳
گچساران	۲۷۷
دنا	۱
بهمنی
باشت	۱۹
چرام
لنده

مأخذ - اداره کل ثبت احوال استان کهگیلویه و بویراحمد