

فصل 4

کشاورزی ، جنگلداری و شیلات

تعاریف مفاهیم

بهره‌برداری کشاورزی: تمامی فعالیت‌های کشاورزی که تحت مدیریت واحدی قرار دارد، یک واحد تولیدی کشاورزی است که بهره‌برداری کشاورزی نامیده می‌شود. این مدیریت توسط اعضای یک یا چند خانوار (اشخاص حقیقی) یا توسط یک شرکت رسمی یا مؤسسه عمومی (اشخاص حقوقی)، اعمال می‌شود. در سرشماری عمومی کشاورزی 1393، اگر فعالیت‌های یک واحد تولیدی کشاورزی در محدوده چند آبادی یا شهر انجام شود، هر مجموعه واقع در محدوده یک آبادی یا شهر، یک بهره‌برداری کشاورزی تلقی می‌شود. در طرح مذکور، بهره‌برداری‌هایی سرشماری شده است که لااقل یکی از فعالیت‌های آن، در حدنصاب‌های تعیین شده زیر قرار گرفته باشد:

زراعت: بهره‌برداری‌هایی که در روز آمارگیری حداقل 400 مترمربع زمین زراعی دارند.

باغداری: بهره‌برداری‌هایی که در روز آمارگیری حداقل 200 مترمربع باغ و قلمستان دارند.

پرورش دام سنگین: بهره‌برداری‌های پرورش دهنده دام سنگین (گاو و گوساله، گاو میش و بچه گاو میش و شتر و بچه شتر) که در روز آمارگیری، دارای حداقل یک رأس / نفر دام سنگین بوده اند.

پرورش دام سبک: بهره‌برداری‌های پرورش دهنده دام کوچک (گوسفند و بره و بز و بزغاله) که در روز آمارگیری، دارای حداقل دو رأس دام سبک بوده اند.

پرورش طیور به روش سنتی: بهره‌برداری‌های پرورش دهنده طیور به روش سنتی که تعداد مرغ، خروس، جوجه و بوقلمون و اردک و غاز آن در روز آمارگیری، حداقل 10 قطعه است.

کشت گلخانه‌ای: بهره‌برداری‌هایی که در روز آمارگیری، دارای تولید گلخانه‌ای در هر وسعتی بوده است.

پرورش زنبور عسل: بهره‌برداری‌هایی که در روز آمارگیری دارای فعالیت پرورش زنبور عسل به هر وسعت بوده است.

پرورش کرم ابریشم و پرورش ماهی: بهره‌برداری‌هایی که در طول 365 روز گذشته دارای فعالیت پرورش کرم ابریشم و یا پرورش ماهی بوده اند.

بهره‌بردار کشاورزی: شخصی حقیقی یا حقوقی است که به تنهایی یا با مشارکت دیگران، مدیریت امور بهره‌برداری کشاورزی و مسئولیت فنی و اقتصادی آن را به عهده داشته و مستقیماً در سود و زیان آن سهیم است.

اراضی کشاورزی: منظور زمین‌های دایر کشاورزی است که شامل اراضی زراعی و باغ و قلمستان می‌شود.

اراضی زراعی: بخشی از زمین‌های کشاورزی است که به فعالیت زراعت (کشت و کار نباتات سالانه) اعم از زیر کشت و آیش، اختصاص یافته است.

اراضی زراعی آبی: آن قسمت از اراضی زراعی است که زراعت انجام شده در آن آبیاری می‌شود.
اراضی زراعی دیم: آن قسمت از اراضی زراعی است که زراعت انجام شده در آن آبیاری نمی‌شود و آب مورد نیاز برای رشد گیاه از طریق نزولات آسمانی تأمین می‌شود.

باغ و قلمستان: آن بخش از اراضی کشاورزی که در زمان سرشماری زیر کشت نباتات دائمی به صورت کاشت مجتمع قرار داشته است .

باغ: زمینی است در فضای باز که در آن کاشت درختان مثمر به صورت مجتمع انجام شده باشد.

قلمستان: زمینی است در فضای باز که در آن انواع تبریزی (تبریزی، سپیدار، کبوده، صنوبر، پده، شالک و ...) و اوکالیپتوس با هدف بهره برداری از تنه یا شاخه آن به صورت مجتمع کاشته شده باشد.

کاشت مجتمع باغی: نوعی کاشت است که درخت یا درختچه‌های یک یا چند گیاه به صورت منظم و طبق قاعده کاشته شده باشند. کاشتی که در آن گیاهان بدون نظم و قاعده ولی با تراکم کافی کشت شده باشند، به نحوی که بتوان مساحت اختصاص یافته به آن را تعیین کرد، نیز کاشت مجتمع محسوب می‌شود.

کاشت پراکنده درختان: کاشت انواع محصولات دائمی در زمین‌های زراعی بهره برداری، حیاط منازل و کنار نهرهای آب می‌باشد.

کاشت ساده (باغ تک محصولی): نوعی کاشت مجتمع است که در آن فقط یک نوع محصول دائمی کاشته شده و اصطلاحاً "تک محصولی" باشد. مانند باغی که در آن فقط انگور کاشته شده است.

کاشت مخلوط (باغ چند محصولی): نوعی کاشت مجتمع

است که در آن بیش از یک نوع محصول دائمی و به صورت مخلوط کاشته شده است به نحوی که تعیین مساحت هر یک از محصولات مقدور نیست .

سطح زیر کشت (کاشت): مساحت زمینی است که به منظور تولید محصول مورد نظر در سال آمارگیری، در همان سال و یا قبل از آن، زیر کشت رفته باشد.

آیش: آن قسمت از اراضی زراعی آبی یا دیم، که در تناوب کشت قرار دارد ولی در سال زراعی موردنظر، کشت نشده است و محصولی از آن برداشت نخواهد شد که برحسب مورد، آیش آبی یا آیش دیم محسوب می‌شود.

سال زراعی: منظور از سال زراعی، اول مهرماه هر سال لغایت پایان شهریور ماه سال بعد است.

محصولات سالانه: به نباتاتی اطلاق می‌شود که به طور معمول ساقه علفی دارند و پس از برداشت محصول، بوته آن از بین می‌رود و در مواردی، قسمت‌های زیرزمینی گیاه (ریشه، پیاز و نظایر آن) برای سال بعد در زمین باقی می‌ماند. مانند گندم، چغندرقد، سبزی‌ها و زعفران.

محصولات دائمی: گیاهانی هستند که غالباً تنه یا ساقه چوبی دارند و پس از برداشت محصول، تمام یا قسمتی از گیاه در زمین باقی می ماند و مجدداً در سال های بعد محصول می دهد. انواع درختان و درختچه های مثمر مانند مرکبات، هلو، انگور و بوته چای و درختان غیر مثمر مانند تبریزی، محصولات دائمی محسوب می شوند.

گرده بینه: قسمتی از تنه اصلی درخت قطع شده می باشد که تقریباً دارای شکل استوانه ای و قطر بیش از 30 سانتی متر بوده و می توان از آن چوب و یا روکش تهیه کرد.

الواری: چوب بریده شده چهار تراش است که داراس ابعاد (2 ± 14) (14 ± 32) (260-280) می باشد.

تراورس: چوب بریده شده چهار تراش است که داراس ابعاد $(16 - 15)$ ($26 - 25$) 260 می باشد.

کاتین: به چوب های گردی گفته می شود که قطر آن بین 20 تا

40 سانتی متر و طول آن حدود 1.5 تا 2 متر است و قابلیت تبدیل به چوب الواری را ندارد.

چوبهای تیری و تونلی: چوب های گردی هستند که در معادن به منظور استحکام و جلوگیری از ریزش سقف و دیواره ها استفاده می شوند

تولید: مقدار محصولی است که در دوره زمانی مشخص، طی فرایند تولید در واحد تولیدی، حاصل می شود و آماده عرضه برای فروش و مصرف است. در طرح های آماری مرکز آمار ایران، آن مقدار تولید که جنبه رایگان داشته یا دستمزد بابت آن جنسی باشد و یا به خودمصرفی واحد تولیدی برسد نیز، جزو تولید محسوب می شود. در مورد محصولات کشاورزی، تولید هر محصول به حالت متعارف آن که از مزرعه برداشت می شود، مورد نظر است. در مورد برنج، وزن شلتوک، در مورد انواع لوبیا، وزن دانه خشک، در مورد یونجه، اسپرس و شبدر، وزن علوفه خشک، در مورد گردو، بادام و پسته، وزن محصول بدون پوست سبز ولی با پوست خشک و در مورد تبریزی، سپیدار و...، قطع درخت برحسب اصله، تولید محسوب می شود.

گاوداری صنعتی: یک واحد تولیدی کشاورزی است که در آن، فعالیت پرورش دام از نظر محل و نحوه نگهداری، روش تغذیه و بهداشت دام، طبق برنامه و با رعایت اصول و موازین نوین و ویژه، انجام می گیرد.

مرغ گوشتی: به نوعی مرغ و خروس اطلاق می شود که به منظور استفاده از گوشت آن پرورش داده می شود.

مرغ تخمگذار: مرغی است که برای تولید تخم مرغ خوراکی، پرورش داده می شود. این قبیل مرغ ها را در سن سه ماهگی، پولت (نیمچه تخمگذار) می گویند.

لنبه: منظور، تخم مرغ های تولید شده بدون پوست آهکی است.

مرغ مادر: مرغی است که از تخم نطفه دار آن، برای تولید جوجه استفاده می شود. مرغ مادر گوشتی، برای تولید جوجه های مرغ و خروس گوشتی، و مرغ مادر تخمی برای تولید جوجه های مرغ تخمگذار، پرورش داده می شود.

سرمایه‌گذاری (ارزش تغییرات اموال سرمایه‌ای): تغییرات ایجاد شده در ارزش اموال سرمایه‌ای (مجموع ارزش خرید یا تحویل و هزینه تعمیرات اساسی اموال سرمایه‌ای منهای ارزش فروش یا انتقال اموال سرمایه‌ای)، طی دوره زمانی معین را سرمایه‌گذاری گویند.

اموال سرمایه‌ای: تمامی ماشین‌آلات، وسایل، ابزار و تجهیزاتی هستند که برای انجام فعالیت‌های تولیدی یا

ایجاد خدمت به کار گرفته می‌شوند و عمر مفید اقتصادی آن‌ها معمولاً از یک سال بیش‌تر است. ماشین‌آلات تولید و تجهیزات نیرو، ابزار و وسایل کار بادوام، لوازم و تجهیزات اداری، وسایل نقلیه و ساختمان، نمونه‌هایی از اموال سرمایه‌ای به شمار می‌آیند.

شرکت تعاونی: شرکتی متشکل از اشخاص حقیقی، با حداقل 7 عضو است که تمام یا حداقل 51 درصد از سرمایه آن به‌وسیله اعضا تأمین گردد و طبق مقررات موجود در قانون بخش تعاونی، به ثبت رسیده باشد. یادآور می‌شود، قبل از تعیین حداقل اعضای شرکت‌های تعاونی بر اساس قانون مذکور، بعضی از شرکت‌های تعاونی با اعضای کمتر از 7 نفر تشکیل شده است.

تنسیق: تخمین دقیق مساحت و محدوده عرفی یک یا چند دامدار، در یک مرتع است.

آبشخور: چاه‌های کم عمقی است که از آب آن، فقط برای شرب دام استفاده می‌شود.

چاه مالرداری: برای تأمین آب مورد نیاز دام‌ها، در دامنه کوه‌ها چاه‌هایی حفر می‌کنند که از این‌گونه چاه‌ها همانند آرتزین و همچون چشمه، آب جاری می‌شود. به این چاه‌ها، چاه مالرداری اطلاق می‌شود.

اراضی آبخیزها: تمامی نقاطی از حوضه رودخانه، که آب‌های روان ناشی از بارندگی، از آن به رودخانه منتهی می‌شود، اراضی آبخیز رودخانه می‌نامند.

آبخیزداری: تمامی فعالیت‌هایی که برای احیا و اصلاح حوضه آبخیز انجام می‌گیرد، آبخیزداری نامیده می‌شود.

گزیده اطلاعات

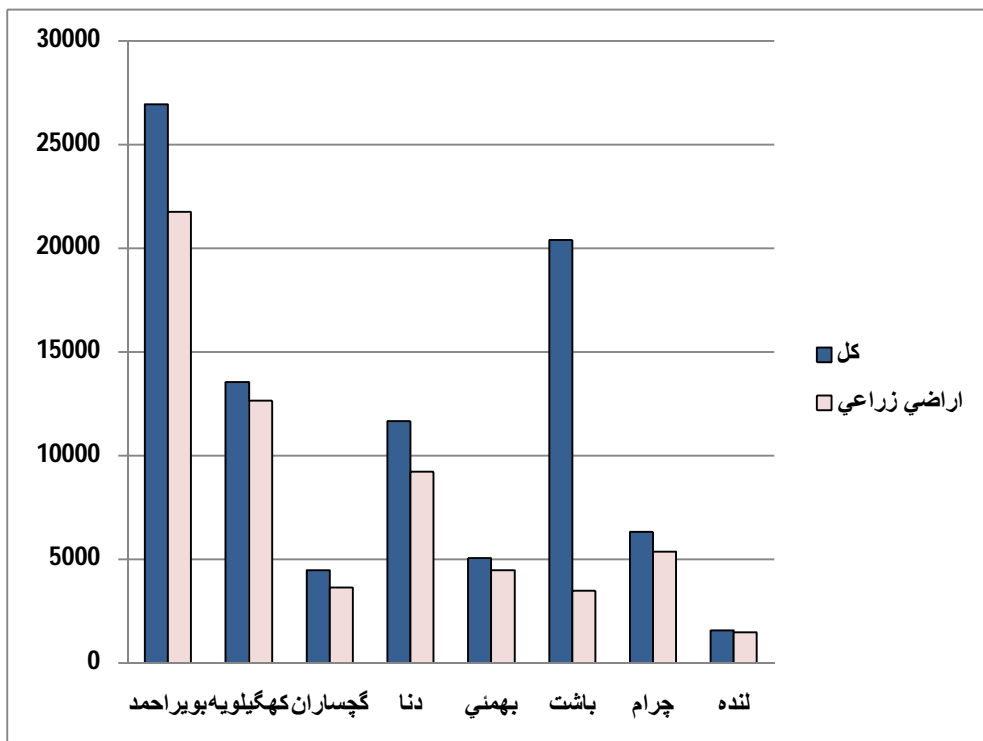
بر اساس نتایج سرشماری عمومی کشاورزی 1393 ، تعداد 109751 واحد تولیدی کشاورزی، تحت عنوان بهره‌بردار کشاورزی در سطح استان شناسایی شده است که حداقل به یکی از فعالیت های زراعت، باغداری ، تولید گلخانه ای ، پرورش دام، پرورش ماکیان به روش سنتی ، زنبور عسل و کرم ابریشم مشغول بوده اند. مساحت اراضی کشاورزی استان طبق نتایج سرشماری 1393 ، از مجموع 217376 هکتار، شامل اراضی زراعی(91) درصد ، باغ و قلمستان(9)درصد بوده است.

1-4- بهره برداران فهرست و بهره برداران سرشماری شده بر حسب نوع بهره بردار و شهرستان: آبان 1393

شهرستان	جمع		خانوار معمولی ساکن		خانوار معمولی غیر ساکن		بهره بردار غیر ساکن		شرکت رسمی / موسسه عمومی
	فهرست شده	سرشماری شده	فهرست شده	سرشماری شده	فهرست شده	سرشماری شده	فهرست شده	سرشماری شده	
کل استان.....	۶۶۶۳۱	۶۶۶۰۰	۴۷۹۲۹	۴۷۹۰۵	۱۷۷۸۰	۱۷۷۷۳	۷۹۲	۷۹۲	۱۳۰
بویراحمد.....	۲۱۵۵۴	۲۱۵۴۵	۱۵۴۰۶	۱۵۳۹۷	۵۹۳۹	۵۹۳۹	۱۶۱	۱۶۱	۴۸
کهگیلویه.....	۱۴۴۹۴	۱۴۴۸۲	۱۱۷۴۱	۱۱۷۳۴	۲۴۸۶	۲۴۸۱	۲۴۶	۲۴۶	۲۱
گچساران.....	۴۹۱۶	۴۹۱۶	۳۴۹۳	۳۴۹۱	۱۲۶۵	۱۲۶۵	۱۲۲	۱۲۲	۳۶
دنا.....	۸۴۱۱	۸۴۰۷	۶۷۰۸	۶۷۰۴	۱۶۹۰	۱۶۹۰	۵	۵	۸
بهمئی.....	۵۰۵۰	۵۰۴۸	۳۳۲۱	۳۳۲۱	۱۶۳۷	۱۶۳۵	۹۲	۹۲	۰
باشت.....	۴۰۲۳	۴۰۲۳	۲۳۵۸	۲۳۵۸	۱۶۲۸	۱۶۲۸	۳۳	۳۳	۴
چرام.....	۶۳۵۷	۶۳۵۵	۳۴۸۹	۳۴۸۷	۲۷۵۴	۲۷۵۴	۱۰۷	۱۰۷	۷
لنده.....	۱۸۲۶	۱۸۲۶	۱۴۱۳	۱۴۱۳	۳۸۱	۳۸۱	۲۶	۲۶	۶

مرکز آمار ایران (ر.پ)

نمودار 4-1- بهره برداری های کشاورزی بر حسب شهرستان: 1393



مینا جدول ۴-۲

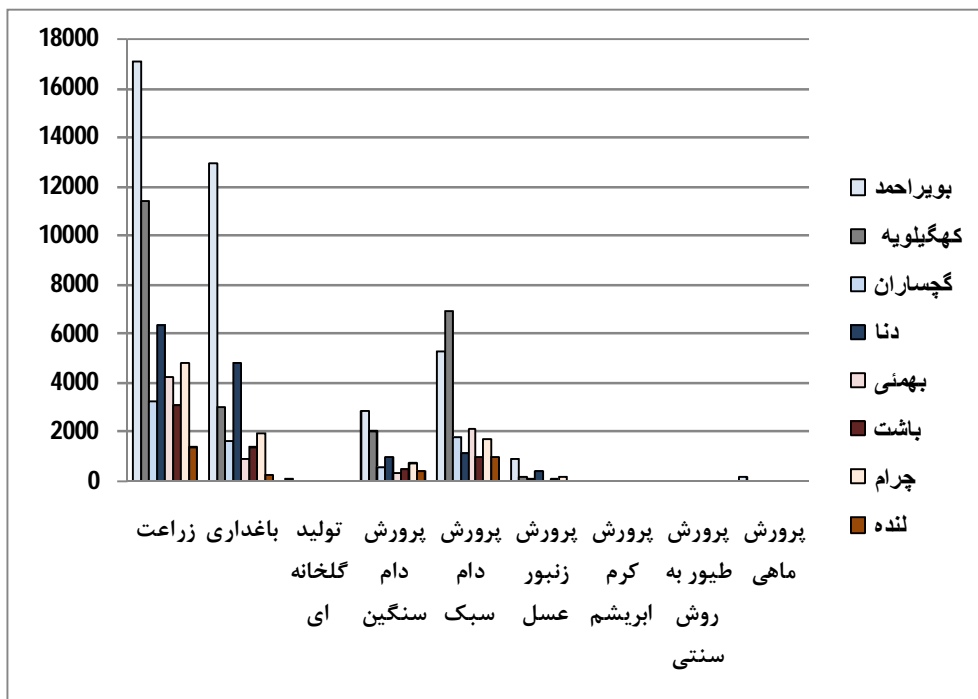
4-2- بهره بردار های کشاورزی بر حسب نوع فعالیت و شهرستان: آبان 1393

شهرستان	زراعت	باغداری	تولید گلخانه ای	پرورش دام سنگین
کل استان.....	51571	26868	77	8467
بویراحمد.....	17100	12945	42	2823
کهگیلویه.....	11431	3040	7	2053
گچساران.....	3276	1638	4	545
دنا.....	6325	4792	15	1009
بهمئی.....	4219	909	0	382
باشت.....	3063	1363	7	456
چرام.....	4779	1927	1	773
لنده.....	1378	254	1	425

شهرستان	پرورش دام سبک	پرورش زنبور عسل	پرورش کرم ابریشم	پرورش طیور به روش سنتی	پرورش ماهی
کل استان.....	20891	1741	000	000	136
بویراحمد.....	5259	873	000	000	89
کهگیلویه.....	6916	130	000	000	3
گچساران.....	1769	66	000	000	0
دنا.....	1149	403	000	000	41
بهمئی.....	2174	21	000	000	0
باشت.....	1006	119	000	000	0
چرام.....	1676	200	000	000	1
لنده.....	943	20	000	000	2

مأخذ - مرکز آمار ایران.

نمودار 2-4- بهره برداری های کشاورزی بر حسب فعالیت و شهرستان: 1393



مبنا جدول ۳-۴

3-4- تعداد بهره برداری و مساحت زمین بهره برداری های با زمین بر حسب وسعت اراضیکشاورزی: آبان 1393
(بهره برداری - هکتار)

باغ و قلمستان		اراضی زراعی		کل		وسعت اراضی کشاورزی
مساحت	تعداد بهره برداری	مساحت	تعداد بهره برداری	مساحت	تعداد بهره برداری	
20317	20502	197059	51352	217377	58295	جمع کل.....
1449	5830	2700	7311	4149	11724	جمع کمتر از 1 هکتار.....
47	1156	27	524	74	1637	کمتر از 1/0 هکتار.....
90	815	116	996	207	1703	0/1 تا کمتر از 0/2 هکتار.....
447	1820	682	2494	1130	3879	0/2 تا کمتر از 0/5 هکتار.....
864	2039	1874	3297	2738	4505	0/5 تا کمتر از 1 هکتار.....
8574	10068	69390	30347	77964	32649	جمع 1 تا کمتر از 5 هکتار.....
2309	3568	9734	8824	12044	10153	1 تا کمتر از 2 هکتار.....
2380	2835	18315	9153	20695	9745	2 تا کمتر از 3 هکتار.....
2023	2045	20224	6896	22247	7147	3 تا کمتر از 4 هکتار.....
1863	1620	21116	5474	22979	5605	4 تا کمتر از 5 هکتار.....
8019	4353	93735	12986	101754	13193	جمع 5 تا کمتر از 20 هکتار.....
3468	2405	41862	7736	45330	7871	5 تا کمتر از 7/5 هکتار.....
1720	948	17174	2252	18894	2275	7/5 تا کمتر از 10 هکتار.....
2065	784	24481	2323	26546	2362	10 تا کمتر از 15 هکتار.....
765	215	10218	675	10984	685	15 تا کمتر از 20 هکتار.....
1572	228	15956	647	17529	663	جمع 20 تا کمتر از 50 هکتار.....
474	97	6713	334	7187	342	20 تا کمتر از 25 هکتار.....
681	95	5966	223	6648	230	25 تا کمتر از 35 هکتار.....
417	37	3277	90	3694	91	35 تا کمتر از 50 هکتار.....
704	24	15277	62	15981	66	جمع 50 هکتار و بیش تر.....
474	20	2215	41	2689	43	50 تا کمتر از 100 هکتار.....
230	4	660	5	890	7	100 تا کمتر از 200 هکتار.....
0	0	2202	8	2202	8	200 تا کمتر از 500 هکتار.....
0	0	2300	4	2300	4	500 تا کمتر از 1000 هکتار.....
0	0	3000	2	3000	2	1000 تا کمتر از 2000 هکتار.....
0	0	4900	2	4900	2	2000 هکتار و بیش تر.....

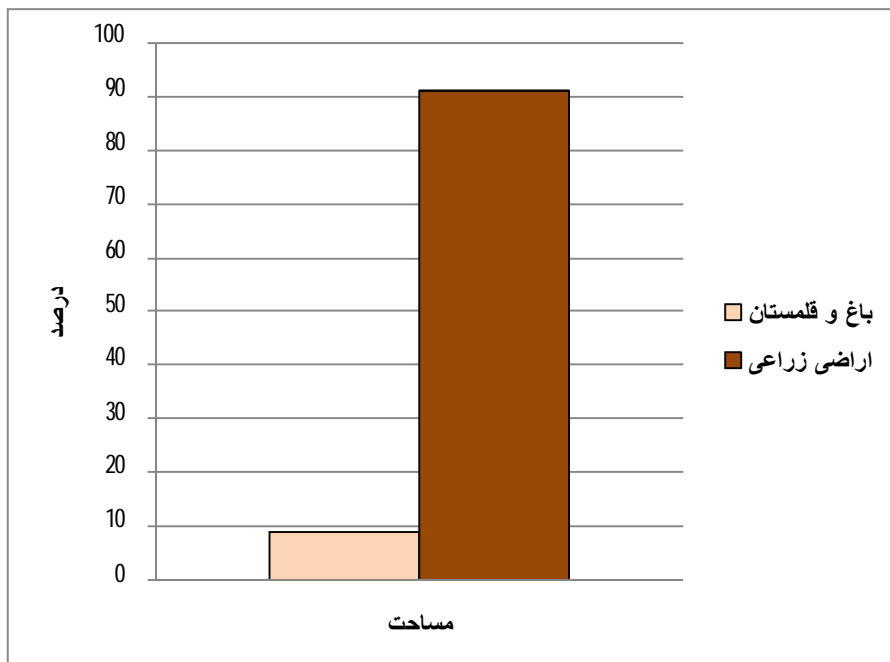
4-4- تعداد بهره برداری و مساحت زمین بهره برداری های با زمین بر حسب نوع کشت و شهرستان: آبان 1393
(بهره برداری - هکتار)

شهرستان			کل					
			تعداد بهره برداری			مساحت		
			جمع	آبی	دیم	جمع	آبی	دیم
جمع.....	۳۳۷۶۳	۴۰۲۵۱	۲۲۱۶۳	۳۹۹۷۴	۱۶۰۱۶۰	۲۲۱۶۳	۳۹۹۷۴	۱۶۰۱۶۰
بویراحمد.....	۱۵۷۲۶	۱۱۲۳۰	۱۰۷۰۳	۱۱۰۵۶	۳۶۲۶۳	۱۰۷۰۳	۱۱۰۵۶	۳۶۲۶۳
کهگیلویه.....	۲۹۹۸	۱۰۵۵۱	۲۰۹۹	۱۰۵۴۷	۴۹۰۷۲	۲۰۹۹	۱۰۵۴۷	۴۹۰۷۲
گچساران.....	۲۱۵۵	۲۳۴۰	۱۳۲۶	۲۳۳۱	۲۰۵۰۰	۱۳۲۶	۲۳۳۱	۲۰۵۰۰
دنا.....	۶۶۲۱	۵۰۴۴	۴۲۳۵	۴۹۹۷	۹۷۶۴	۴۲۳۵	۴۹۹۷	۹۷۶۴
بهمئی.....	۹۰۰	۴۱۶۶	۳۳۰	۴۱۶۰	۱۳۹۹۴	۳۳۰	۴۱۶۰	۱۳۹۹۴
باشت.....	۱۷۸۲۰	۲۵۷۶	۹۴۳	۲۵۴۷	۱۳۳۸۹	۹۴۳	۲۵۴۷	۱۳۳۸۹
چرام.....	۳۳۲۶	۳۰۰۹	۲۳۷۶	۳۰۰۷	۱۰۹۱۸	۲۳۷۶	۳۰۰۷	۱۰۹۱۸
لنده.....	۲۵۴	۱۳۳۴	۱۵۰	۱۳۲۸	۶۲۶۱	۱۵۰	۱۳۲۸	۶۲۶۱

شهرستان						باغ و قلمستان		
			تعداد بهره برداری			مساحت		
			جمع	آبی	دیم	جمع	آبی	دیم
جمع.....	۱۹۹۰۷	۸۹۱	۱۸۶۹۳	۱۶۲۴	۸۰۰	۱۸۶۹۳	۱۶۲۴	۸۰۰
بویراحمد.....	۱۰۳۷۱	۵۷۳	۱۰۰۶۵	۱۶۹	۸۰۰	۱۰۰۶۵	۱۶۹	۸۰۰
کهگیلویه.....	۱۲۹۹	۳۴	۱۰۰۲	۱۶۹	۱۶۹	۱۰۰۲	۱۶۹	۱۶۹
گچساران.....	۱۰۵۴	۶۶	۱۶۷۰	۱۷۹	۱۷۹	۱۶۷۰	۱۷۹	۱۷۹
دنا.....	۳۹۰۱	۷۹	۱۶۷۶	۵۸	۵۸	۱۶۷۶	۵۸	۵۸
بهمئی.....	۶۸۲	۵۳	۷۶۴	۶	۶	۷۶۴	۶	۶
باشت.....	۱۰۹۲	۶۸	۱۵۹۵	۸۵	۸۵	۱۵۹۵	۸۵	۸۵
چرام.....	۱۳۹۰	۱۰	۱۸۲۱	۳۱	۳۱	۱۸۲۱	۳۱	۳۱
لنده.....	۱۱۹	۸	۹۹	۲۹۷	۲۹۷	۹۹	۲۹۷	۲۹۷

- مرکز آمار ایران، دفتر کشاورزی.

نمودار 3-4- مساحت اراضی کشاورزی بهره برداری های با زمین در استان: 1393



مبنا جدول 3-4

4-5- تعداد بهره برداری و سطح کاشت محصولات زراعی در فضای باز بر حسب نوع محصول، کشت و شهرستان: آبان 1393 (بهره برداری - هکتار)

جو				گندم				شهرستان
سطح کاشت		تعداد بهره برداری		سطح کاشت		تعداد بهره برداری		
دیم	آبی	دیم	آبی	دیم	آبی	دیم	آبی	
۴۶۹۹۴	۲۹۳۴	۲۲۶۲۴	2283	75109	19691	29749	10397	کل استان.....
۹۹۶۴	۲۱۴۲	۵۷۹۵	۱۷۶۲	17239	8538	8268	5521	بویراحمد.....
۱۷۵۰۹	۱۴۰	۷۱۸۸	۱۳۶	24756	1593	8694	600	کهگیلویه.....
۴۲۶۰	۱۷۷	۱۰۳۹	۶۷	9707	4652	1626	934	گچساران.....
۱۹۸۱	۸۵	۱۹۹۳	۷۸	4038	788	3508	1170	دنا.....
۴۶۶۷	۴۹	۲۵۹۸	۳۰	6698	47	2740	17	بهمنی.....
۴۰۳۶	۵۰	۱۵۸۸	۱۶	6167	2323	1975	630	باشت.....
۲۴۷۰	۲۹۰	۱۳۱۱	۱۹۳	4004	1738	1830	1519	چرام.....
۲۱۰۷	۰	۱۱۱۳	۱	2500	13	1109	7	لنده.....

سایر محصولات زراعی						برنج						شهرستان
سطح کاشت			تعداد بهره برداری			سطح کاشت			تعداد بهره برداری			
دیم	آبی	جمع	دیم	آبی	جمع	دیم	آبی	جمع	دیم	آبی	جمع	
4017	9628	13645	4110	5796	9546	0	6496	6496	0	10084	10084	کل استان
2118	3104	5222	2230	3006	4945	0	2275	2275	0	3574	3574	بویراحمد....
121	1049	1171	126	743	855	0	708	708	0	969	969	کهگیلویه...
123	2885	3008	67	687	751	0	390	390	0	423	423	گچساران....
803	115	918	1468	465	1896	0	1496	1496	0	3254	3254	دنا.....
95	34	129	6	48	54	0	296	296	0	276	276	بهمنی.....
642	2092	2734	156	564	714	0	180	180	0	255	255	باشت.....
115	341	455	58	273	324	0	726	726	0	1198	1198	چرام.....
0	8	8	0	9	9	0	425	425	0	137	137	لنده.....

مأخذ - مرکز آمار ایران.

6-4- تعداد بهره برداری و سطح کاشت محصولات زراعی در فضای باز بر حسب نوع محصول و وسعت اراضی
کشاورزی: آبان 1393 (بهره برداری -هکتار)

جو		گندم		وسعت اراضی کشاورزی
سطح کاشت	تعداد بهره برداری	سطح کاشت	تعداد بهره برداری	
000	000	94800	37260	جمع
000	000	1129	3146	جمع کمتر از 1 هکتار.....
000	000	5	89	کمتر از 0/1 هکتار
000	000	38	323	0/1 تا کمتر از 0/2 هکتار.....
000	000	259	1026	0/2 تا کمتر از 0/5 هکتار.....
000	000	826	1708	0/5 تا کمتر از 1 هکتار.....
000	000	34353	22227	جمع 1 هکتار تا کمتر از 5 هکتار
000	000	4874	5460	1 تا کمتر از 2 هکتار
000	000	9150	6684	2 تا کمتر از 3 هکتار.....
000	000	10230	5452	3 تا کمتر از 4 هکتار.....
000	000	10100	4630	4 تا کمتر از 5 هکتار.....
000	000	44582	11258	جمع 5 تا کمتر از 20 هکتار
000	000	20265	6583	5 تا کمتر از 7/5 هکتار.....
000	000	7958	1976	7/5 هکتار تا کمتر از 10 هکتار.....
000	000	11249	2085	10 تا هکتار از 15 هکتار.....
000	000	5110	613	15 تا کمتر از 20 هکتار.....
000	000	8601	580	جمع 20 تا کمتر از 50 هکتار
000	000	3371	293	20 تا کمتر از 25 هکتار.....
000	000	3361	202	25 تا کمتر از 35 هکتار.....
000	000	1870	85	35 تا کمتر از 50 هکتار.....
000	000	6135	49	جمع 50 هکتار و بیشتر.....
000	000	1064	34	50 تا کمتر از 100 هکتار.....
000	000	220	3	100 تا کمتر از 200 هکتار.....
000	000	601	6	200 تا کمتر از 500 هکتار.....
000	000	650	3	500 تا کمتر از 1000 هکتار.....
000	000	1600	2	1000 تا کمتر از 2000 هکتار.....
000	000	2000	1	2000 هکتار بیشتر.....

4-6- تعداد بهره برداری و سطح کاشت محصولات زراعی در فضای باز بر حسب نوع محصول و وسعت اراضی کشاورزی: آبان 1393 (دنباله)
(بهره برداری - هکتار)

سایر محصولات زراعی		برنج		شهرستان
سطح کاشت	تعداد بهره برداری	سطح کاشت	تعداد بهره برداری	
000	000	000	000	جمع
000	000	000	000	جمع کمتر از 1 هکتار.....
000	000	000	000	کمتر از 0/1 هکتار
000	000	000	000	0/1 تا کمتر از 0/2 هکتار.....
000	000	000	000	0/2 تا کمتر از 0/5 هکتار.....
000	000	000	000	0/5 تا کمتر از 1 هکتار.....
000	000	000	000	جمع 1 هکتار تا کمتر از 5 هکتار
000	000	000	000	1 تا کمتر از 2 هکتار
000	000	000	000	2 تا کمتر از 3 هکتار.....
000	000	000	000	3 تا کمتر از 4 هکتار.....
000	000	000	000	4 تا کمتر از 5 هکتار.....
000	000	000	000	جمع 5 تا کمتر از 20 هکتار
000	000	000	000	5 تا کمتر از 7/5 هکتار.....
000	000	000	000	7/5 تا کمتر از 10 هکتار.....
000	000	000	000	10 تا کمتر از 15 هکتار.....
000	000	000	000	15 تا کمتر از 20 هکتار.....
000	000	000	000	جمع 20 تا کمتر از 50 هکتار
000	000	000	000	20 تا کمتر از 25 هکتار.....
000	000	000	000	25 تا کمتر از 35 هکتار.....
000	000	000	000	35 تا کمتر از 50 هکتار.....
000	000	000	000	جمع 50 هکتار و بیشتر.....
000	000	000	000	50 تا کمتر از 100 هکتار.....
000	000	000	000	100 تا کمتر از 200 هکتار.....
000	000	000	000	200 تا کمتر از 500 هکتار.....
000	000	000	000	500 تا کمتر از 1000 هکتار.....
000	000	000	000	1000 تا کمتر از 2000 هکتار.....
000	000	000	000	2000 هکتار بیشتر.....

مأخذ - مرکز آمار ایران.

4-7- مساحت و نوع فعالیت گلخانه در بهره برداری ها بر حسب شهرستان: آبان 1393 (هکتار-تن)

نام محصول	مساحت (هکتار)	بهره برداری		
		جمع	کاشت گل و گیاه زینتی	کاشت محصولات سالانه
جمع.....	34	77	27	49
بویراحمد.....	19	42	22	20
کهگیلویه.....	2	7	1	6
گچساران.....	2	4	2	2
دنا.....	7	15	2	12
بهمئی.....	0	0	0	0
باشت.....	3	7	0	7
چرام.....	1	1	0	1
لنده.....	0	1	0	1

مأخذ - مرکز آمار ایران .

4-8- بهره برداری های دارای انواع دام در روز آمارگیری و تعداد دام آنها به تفکیک شهرستان: آبان 1393 (راس-نفر)

شهرستان	تعداد بهره برداری	تعداد گاو و گوساله			تعداد گوسفند و بره			تعداد بز و بزغاله		
		جمع	ماده	نر	کل	ماده	نر	کل	ماده	نر
کل استان	20891	28801	23380	5420	360279	32818	32098	675010	605606	69405
بویراحمد	5259	9444	7430	2014	92516	84736	7780	141925	127390	14535
کهگیلویه	6916	5238	4484	753	79825	73671	6154	173375	156051	17324
گچساران	1769	2425	1971	454	82722	77356	5366	95429	87614	7816
دنا.....	1149	9440	4061	789	15102	13506	1597	27274	24652	2622
بهمئی.....	2174	1273	1067	206	22967	18725	4242	84561	76662	7899
باشت.....	1006	1809	1470	339	28416	25518	2898	46787	40056	6731
چرام.....	1676	2582	1993	589	33890	30284	3606	63665	55804	7862
لنده.....	943	1090	905	185	4841	4386	455	41994	37377	4617

مأخذ - مرکز آمار ایران .

9-4- بهره برداری های دارای انواع دام و تعداد دام آن ها در روز آمارگیری (رأس)

گاو و گوساله		بز و بزغاله		گوسفند و بره		سال
دام	بهره بردار ی	دام	بهره بردار ی	دام	بهره برداری	
-	-	-	-	-	-	1384.....
63176	15131	734726	17933	442590	11596	1387.....
54744	15553	472836	12621	59407	2294	1390.....

شتر و بچه شتر		گاو میش و بچه گاو میش		سال
دام	بهره برداری	دام	بهره برداری	
-	-	-	-	1384.....
-	-	-	-	1387.....
-	-	-	-	1390.....

1) افزایش تعداد دام سبک (گوسفند و بره و بز و بزغاله) به دلیل توسعه دامداری و همچنین در تفاوت زمان اجرای طرح آمارگیری دامداری 1384 و سرشماری عمومی کشاورزی 1382 است. زمان اجرای سرشماری مهر ماه بوده که به همین دلیل جمعیت دام سبک در حداقل ممکن (طی سال) و زمان اجرای طرح آمارگیری دی و بهمن بوده که به دلیل مصادف شدن با زایش دام سبک، جمعیت گوسفند و بز در موقعیت حداکثر قرار داشته است.

اطلاعات مربوط به گاو میش و بچه گاو میش و شتر و بچه شتر پس از انتشار نتایج تفصیلی ارائه خواهد شد
 مأخذ - مرکز آمار ایران. (ر. پ).
 مرکز آمار ایران. دفتر کشاورزی

10-4- بهره‌برداری‌های دارای دام شیردوشی شده، تعداد دام و مقدار تولید شیر هر یک از انواع دام (رأس - تن)

سال	مقدار کل تولید شیر	گوسفند			بز	
		بهره‌بردار ی	دام شیردوشی شده	مقدار تولید شیر	بهره‌بردار ی	دام شیردوشی شده
1384	-	-	-	-	-	-
1387	53321	1505	30041	829	17383	13361
1390	52009	3498	29845	721	21783	11641

سال	گاو		
	بهره‌برداری	دام شیردوشی شده	مقدار تولید شیر
1384	-	-	-
1387	15039	26748	39131
1390	14749	23872	39646

1) منظور از دام شیردوشی شده، دام ماده‌ای است که در 365 روز گذشته نسبت به روز سرشماری زایمان کرده و از آن شیردوشی شده باشد. دامی که تمام شیر آن به مصرف نوزادش می‌رسد، دام شیردوشی شده محسوب نمی‌شود.

2) اختلاف سرجمع با اجزا مربوط به مقدار تولید شیر گاو میش و شتر می‌باشد.

مأخذ - مرکز آمار ایران. (ر. پ).

- مرکز آمار ایران، دفتر کشاورزی.

11-4- بهره‌برداری‌های دارای دام مولد، تعداد دام و مقدار تولید پشم گوسفند و مو و کرک بز : (رأس - کیلوگرم)

سال	گوسفند			بز		
	تعداد بهره‌برداری	تعداد دام مولد	مقدار تولید پشم	تعداد بهره‌برداری	تعداد دام مولد	مقدار تولید پشم
1384	-	-	-	-	-	-
1387	-	-	-	-	-	-
1390	12544	267482	277390	5406	149332	65560

مأخذ - مرکز آمار ایران. (ر.پ).
- مرکز آمار ایران، دفتر کشاورزی.

12-4- بهره‌برداری‌های دارای فعالیت باغداری و مقدار تولید محصولات باغی (بهره‌برداری - تن)

سال	تعداد بهره‌برداری‌های دارای فعالیت باغداری	تولید محصولات باغی
1386	۲۱۴۴۰	۶۷۲۱۷
1389	۲۲۰۳۵	۵۳۳۷۲

مأخذ - مرکز آمار ایران. (ر.پ).
- مرکز آمار ایران، دفتر کشاورزی

13-4- تعداد و مساحت بهره‌برداری‌های دارای باغ و قلمستان (بهره‌برداری - هکتار)

سال	کل باغ و قلمستان		کاشت ساده (تک محصولی)		کاشت مخلوط (چند محصولی)	
	تعداد بهره‌برداری	مساحت	تعداد بهره‌برداری	مساحت	تعداد بهره‌برداری	مساحت
1386	11260	12123	6360	8650	5993	3472
1389	22035	21702	7517	8698	14918	13004

مأخذ - مرکز آمار ایران. (ر.پ).
- مرکز آمار ایران، دفتر کشاورزی.

14-4- مرغداری‌های پرورش دهنده مرغ گوشتی و ظرفیت سالن‌های آن

ظرفیت (هزار قطعه)	تعداد مرغداری			سال
	کل	غیر فعال	فعال	
دارای سیستم دانخوری اتوماتیک				
000	000	000	000	1374
000	000	000	000	1376
000	000	000	000	1379
000	000	20	37	1380
000	000			1383
000	000	34	78	1388
000	000	33	81	1390
000	000	27	87	1391

1) منظور از ظرفیت سالن، تعداد مرغ و یا خروسی است که با توجه به امکانات و تأسیسات موجود، قابل پرورش می‌باشد.

مأخذ - مرکز آمار ایران. (ر.پ).

- مرکز آمار ایران. دفتر کشاورزی.

15-4- مقدار و ارزش انواع تولیدات مرغداری‌های پرورش دهنده مرغ گوشتی (تن - میلیون ریال)

کود	مرغ حذفی		مرغ زنده پرورش یافته		سال
	مقدار	ارزش	مقدار	ارزش	
ارزش					
-	2130	-	37	-	2654
					1375
					1378
					1379
-	4296	-	26	-	6011
					1382
					1387
-	8099	-	48	-	91199
					1389
000	000	000	000	000	000
					1390

1) گوشت مرغ و خروس‌های حذفی که به دلایل مختلف از رده خارج می‌شوند و یا در پایان دوره بهره‌برداری به کشتارگاه انتقال می‌یابند، قابل استفاده است.

مأخذ - مرکز آمار ایران. (ر.پ).

- مرکز آمار ایران. دفتر کشاورزی.

16-4- مرغداری‌های پرورش دهنده مرغ تخمگذار و پولت، تعداد و ظرفیت سالن‌ها

سال	تعداد مرغداری	تعداد سالن	ظرفیت (هزار قطعه)
1373
1375
1378
1380	3	11	110
1382
1385
1388
1390	4	24	150000
1391	4	24	150000

1) منظور از ظرفیت سالن، تعداد مرغ و یا خروسی است که با توجه به امکانات و تأسیسات موجود سالن، در آن قابل پرورش می باشد.

ماخذ - مرکز آمار ایران (ر.پ).

- مرکز آمار ایران. دفتر کشاورزی

17-4- مقدار و ارزش انواع تولیدات مرغداری‌های پرورش دهنده مرغ تخمگذار و پولت (تن - میلیون ریال)

سال و شهرستان	تخم مرغ خوراکی		مرغ حذفی		کود	
	مقدار	ارزش	مقدار	ارزش	مقدار	ارزش
1372
1374
1377
1379
1381
1384
1387
1389 ⁽³⁾
1390 ⁽³⁾

1) گوشت مرغ و خروس‌های حذفی که به دلایل مختلف از رده خارج می‌شوند و یا در پایان دوره بهره برداری به کشتارگاه انتقال می‌یابند، قابل استفاده است.

2) شامل تمامی استان‌هایی می‌باشد که نام آنها درج نشده است.

3) تخم مرغ خوراکی شامل لنبه و تخم مرغ شکسته می‌باشد.

ماخذ - مرکز آمار ایران (ر.پ).

- مرکز آمار ایران. دفتر کشاورزی

18-4- تعداد و ظرفیت گاو‌داریهای صنعتی فعال بر حسب نوع فعالیت (رأس)

ظرفیت		تعداد	سال و فعالیت
گله مادر	کل		
953	2206	141375
...	3846	491386
...	12445	1371388
...	12445	1371389
...	6411	571391
...	6411	571392

1) منظور از ظرفیت کل، تعداد راس دامی است که با توجه به تاسیسات و امکانات موجود قابل نگهداری است و منظور از ظرفیت بر اساس گله مادر، سهمی از ظرفیت کل است که به گاوهای ماده در حال شیردهی و گاوهای خشک، اعم از ایستن و غیر ایستن تعلق می‌گیرد.
 مأخذ - مرکز آمار ایران .

19-4- تعداد گاو و گوساله گاو‌داریهای صنعتی فعال (رأس)

گاو‌داریهای تولید کننده شیر			کل گاو‌داریها			سال و شهرستان
بومی	نژاد خارجی	جمع	بومی	نژاد خارجی	جمع کل	
000	000	000	000	000	000 1373
104	736	840	000	974	975 1375
000	000	000	000	000	000 1379
000	000	000	000	000	000 1383
000	000	000	000	000	000 1386
000	000	000	68	4909	4973 1392
000	000	000	000	000	8465 1393
000	000	000	000	000	455	باشت
000	000	000	000	000	382	بهمنی
000	000	000	000	000	2823	بویراحمد
000	000	000	000	000	773	چرام
000	000	000	000	000	1009	دنا
000	000	000	000	000	2053	کهگیلویه
000	000	000	000	000	544	گچساران
000	000	000	000	000	425	لنده

مأخذ - مرکز آمار ایران. (ر.پ)
 - مرکز آمار ایران. دفتر کشاورزی.

20-4- مقدار و ارزش تولید شیر و کود گاوداری‌های صنعتی

کود		شیر		سال و شهرستان
کل گاوداری‌ها		ارزش (میلیون ریال)	مقدار (هزار تن)	
ارزش (میلیون ریال)	مقدار (هزار تن)			
...	1372
...	1374
...	1378
...	1380
...	1385
...	63	...	10	1388
...	161	1391
...	بویراحمد
...	کهگیلویه
...	گچساران
...	دنا
...	بهمنی
...	باشت
...	چرام
...	لنده

1) ارقام برحسب هزارتن می‌باشد.

مأخذ - مرکز آمار ایران. (ر.پ).

- مرکز آمار ایران. دفتر کشاورزی.

21-4- تعداد و وزن لاشه قابل مصرف انواع دام ذبح شده در کشتارگاه‌های رسمی (هزارلاشه - هزار تن)

بز و بزغاله		گوسفند و بره		جمع		سال
وزن	تعداد	وزن	تعداد	وزن	تعداد	
565172	39056	637712	35363	1381372	76695	1375
548502	44961	592725	40840	2782237	97559	1380 ⁽¹⁾
1197999	96228	1056545	69110	2970384	170625	1385 ⁽¹⁾
594645	44937	406239	26007	1272790	73235	1389
796781	61372	428674	27944	1738906	93277	1390
1155471	86636	560400	35959	2162216	205260	1391
1236898	92259	603322	38124	2075263	131780	1392
						1393

شتر و بچه شتر		گاو میش و بچه گاو میش		گاو و گوساله		سال
وزن	تعداد	وزن	تعداد	وزن	تعداد	
...	178488	2276	1375
...	1641010	11758	1380 ⁽¹⁾
1350	9	714490	5278	1385 ⁽¹⁾
...	271906	2291	1389
270	1	513181	3960	1390
...	446345	3670	1391
...	235043	1397	1392
...	1393

1) شامل آمار کشتارگاه‌های خصوصی که با مجوز سازمان دامپزشکی فعالیت کشتار دام داشته‌اند نیز می‌باشد.
 مأخذ - مرکز آمار ایران. (ر.پ).
 - مرکز آمار ایران. دفتر کشاورزی.

4-22- سطح زیر کشت محصولات سالانه و دائمی (هکتار)

سطح زیر کشت باغات غیر متمرکز			سطح زیر کشت باغات مشمر			سطح زیر کشت محصولات سالانه			جمع کل	سال زراعی و شهرستان
بارور	نهال	جمع	بارور	نهال	جمع	دیم	آبی	جمع		
000	000	000	000	000	000	000	000	000	0001388 -89
000	000	000	000	000	000	000	000	000	0001389 -90
000	000	000	000	000	000	000	000	000	0001390 -91
000	000	000	000	000	000	000	000	000	0001391 -92
2495	2442	4937	25270	10965	36236	189456	42112	231568	2727411392 -93
1379	594	1973	10420	4288	14708	39267	12492	51759	68440 بویراحمد
100	76	176	2676	1147	3823	52256	6900	59156	63155 کهگیلویه
283	174	457	2402	933	3335	28075	6954	35029	38821 گچساران
1228	627	1855	4588	1553	6141	14662	4966	19628	27624 دنا
152	94	246	2456	1230	3686	15191	4644	19835	23767 بهمنی
65	46	111	2018	1008	3026	9637	5025	14662	17688 باشت
21	14	35	494	684	1178	20470	422	20892	22070 چرام
52	32	84	218	121	339	9898	709	10607	10946 لنده

مأخذ- سازمان جهاد کشاورزی استان کهگیلویه و بویراحمد

4-23- مقدار انواع کود شیمیایی توزیع شده (تن)

سال و شهرستان	جمع	اوره	فسفات آمونیوم	نیترات آمونیوم	سولفات آمونیوم	سوپر فسفات تریپل	سولفات پتاسیم	کلرور پتاسیم	میکرو المنت
1375	28180	15400	7300	1150	...	4230	100
1380	34022	20647	7369	2044	112	3566	191	13	80
1385	36478	18216	6167	1136	...	4879	2022	...	45
1389	26579	15927	2943	6642	1067
1390	27822	17479	549	6886	497
1391	17234	14473	1510	696
1392	25589	19522	1512	342	65	3645	165	32	...
1393
بویراحمد	6530	5452	157	150	50	704	74	32	...
کهگیلویه	4797	3254	261	192	15	846	46
گچساران	5159	3966	267	724	10
دنا	3463	2740	529	160	14
بهمنی	1677	882	50	740	5
باشت	2402	2042	149	200	11
چرام	1273	970	99	199	5
لنده	288	216	72

مأخذ - شرکت سهامی خدمات حمایتی کشاورزی استان کهگیلویه و بویراحمد

4-24- مقدار انواع سموم فروخته شده (کیلوگرم)

سال	جمع	حشره کش	علف کش	قارچ کش	کنه کش	موش کش	سایر
1375
1380	113993	27302	53208	17624	6219	...	9640
1385	202321	11993	125922	25305	201	...	38900
1389	667216	991	3920	642875	10130	...	9300
1390	6491	800	2469	2922	300
1391	77000	5000	10000	30000	30000	...	2000
1392	231723	50058	100165	30000	10000	1000	40500
1393

مأخذ - شرکت سهامی خدمات حمایتی کشاورزی استان کهگیلویه و بویراحمد .

توجه: نظر به اینکه در بعضی از استانها، توزیع سم از طریق سازمان تعاون روستایی یا سایر سازمانها صورت میگیرد، در مورد پوشش اطلاع دقت لازم به عمل آید.

سالنامه آماری استان کهگیلویه و بویراحمد -1393 _____ 4- کشاورزی جنگلداری و شیلات

4-25- متوسط هزینه تولید محصولات کشاورزی در یک هکتار به تفکیک زمین و مراحل مختلف کاشت، داشت و برداشت (هزارریال)

محصول	.1384-85					.1390-91					.1391-92				
	جمع	زمین	کاشت	داشت	برداشت	جمع	زمین	کاشت	داشت	برداشت	جمع	زمین	کاشت	داشت	برداشت
گندم آبی.....	3527	1083	723	633	1088	1621	800	311	230	280	1621	800	311	230	280
گندم دیم.....	1724	457	401	94	772	963	500	182	156	125	963	500	182	156	125
جو آبی.....	3459	744	503	755	1457	1464	800	286	168	210	1464	800	286	168	210
جو دیم.....	1493	372	325	77	719	900	500	168	121	111	900	500	168	121	111
برنج (شلوگ).....	11255	3063	2850	2981	2361	2606	850	793	437	526	2606	850	793	437	526
سایر غلات.....	6010	2443	853	1810	904	0	0	0	0	0	0	0	0	0	0
انواع لوبیا آبی.....	8330	1948	1548	1878	2956	1860	800	360	340	360	1860	800	360	340	360
لوبیا چیتی.....	5937	3000	362	1388	1187	1810	800	320	330	360	1810	800	320	330	360
نخود آبی.....	5986	2398	703	1079	1806	1500	800	270	220	210	1500	800	270	220	210
نخود دیم.....	4331	603	495	1120	2113	1073	400	275	230	168	1073	400	275	230	168
عدس آبی.....	3510	695	492	633	1690	0	0	0	0	0	0	0	0	0	0
عدس دیم.....	4986	1022	487	1672	1805	1064	400	265	215	184	1064	400	265	215	184
سایر حبوبات (ماش) باقلا.....	0	0	0	0	0	908	400	268	116	124	908	400	268	116	124
سبزیجات.....	0	0	0	0	0	0	0	0	0	0	0	0	0	0	0
سیب زمینی.....	0	0	0	0	0	3845	600	2456	439	350	3845	600	2456	439	350
پیاز.....	20956	2559	6160	6476	5761	1220	400	324	176	320	1220	400	324	176	320
گوجه فرنگی.....	21108	4199	1900	5888	9121	1439	600	215	194	430	1439	600	215	194	430
سایر سبزیجات.....	0	0	0	0	0	1445	600	210	185	450	1445	600	210	185	450
محصولات جالیزی (خیار آبی)	35345	6978	5220	7174	15973	1860	800	340	283	437	1860	800	340	283	437
چغندر قند.....	0	0	0	0	0	0	0	0	0	0	0	0	0	0	0
کنجد.....	0	0	0	0	0	887	400	120	146	221	887	400	120	146	221
کلزا آبی.....	4286	1165	464	969	1688	1199	600	240	173	186	1199	600	240	173	186
کلزا دیم.....	2011	1221	246	84	460	0	0	0	0	186	0	0	0	0	0
نباتات علوفه ای.....	0	0	0	0	0	0	0	0	0	0	0	0	0	0	0
یونجه دیم.....	0	0	0	0	0	0	0	0	0	0	0	0	0	0	0
یونجه و اسپرس آبی.....	0	0	0	0	0	1968	800	342	376	376	1968	800	342	376	376
شیدر.....	0	0	0	0	0	919	400	215	120	184	919	400	215	120	184
انواع ذرت (علوفه ای - خوشه ای).....	6010	2443	853	1810	904	1457	600	287	243	327	1457	600	287	243	327
سایر و شلغم و چغندر و ماشک.....	0	0	0	0	0	0	0	0	0	0	0	0	0	0	0
محصولات جالیزی (هندوانه آبی)	35435	6978	5220	7174	15973	1640	800	340	221	279	1640	800	340	221	279

ماخذ- سازمان جهاد کشاورزی استان کهگیلویه و بویراحمد .

سالنامه آماری استان کهگیلویه و بویراحمد -1393 _____ 4- کشاورزی جنگلداری و شیلات

26-4- سطح و مقدار تولید محصولات کشاورزی اصلی سالانه (به استثنای نباتات صنعتی) (هکتار/تن)

1392 - 93		1391 - 92		1390 - 91		1389 - 90		1388 - 89		محصول
تولید	سطح	تولید	سطح	تولید	سطح	تولید	سطح	تولید	سطح	
000	000	000	000	000	000	000	000	000	000	غلات
000	000	000	000	000	000	000	000	000	000	سایر غلات
000	000	000	000	000	000	000	000	000	000	حبوبات
000	000	000	000	000	000	000	000	000	000	سایر حبوبات
000	000	000	000	000	000	000	000	000	000	محصولات جالبزی
000	000	000	000	000	000	000	000	000	000	سایر محصولات جالبزی
000	000	000	000	000	000	000	000	000	000	سبزیجات
000	000	000	000	000	000	000	000	000	000	سایر سبزیجات
000	000	000	000	000	000	000	000	000	000	نباتات علوفه‌ای
000	000	000	000	000	000	000	000	000	000	سایر نباتات علوفه‌ای

مأخذ - سازمان جهاد کشاورزی استان کهگیلویه و بویراحمد .

27-4- سطح و تولید برخی از محصولات سالانه (به استثنای نباتات صنعتی) برحسب شهرستان:
(سال اطلاع) (هکتار/تن)

محصول 3		محصول 2		محصول 1		شهرستان
تولید	سطح	تولید	سطح	تولید	سطح	
...	جمع
...	بویراحمد
...	کهگیلویه
...	گچساران
...	دنا
...	بهمنی
...	باشت
...	چرام
...	لنده

مأخذ - سازمان جهاد کشاورزی استان کهگیلویه و بویراحمد.

4-28- سطح و مقدار تولید برخی از نباتات صنعتی (هکتار /تن)

پنبه		نیشکر		چغندر قند		سال و شهرستان
تولید	سطح	تولید	سطح	تولید	سطح	
... 1375 - 1374
... 1380- 1379
... 1385- 1384
... 1389- 1388
... 1390- 1389
... 1391- 1390
... 1392- 1391
... 1393- 1392
... بویراحمد
... کهگیلویه
... گچساران
... دنا
... باشت
... بهمئی
... چرام
... لنده

4-28- سطح و مقدار تولید برخی از نباتات صنعتی (دنباله) (هکتار /تن)

سال و شهرستان		انواع توتون و تنباکو		چای		دانه‌های روغنی	
		تولید	سطح	تولید	سطح	تولید	سطح
.....	1375 - 1374
.....	1380-1379
.....	1385-1384
.....	1389-1388
.....	1390-1389
.....	1391-1390
.....	1392-1391
.....	1393-1392
.....	بویراحمد
.....	کهگیلویه
.....	گچساران
.....	دنا
.....	بهمئی
.....	باشت
.....	چرام
.....	لنده

مأخذ- اداره کل قند و شکر استان کهگیلویه و بویراحمد.

- اداره کل پنبه و دانه‌های روغنی.

- اداره کل دخانیات استان کهگیلویه و بویراحمد.

- سازمان چای.

گاؤ و گوساله				شتر	بز و بزغاله	گوسفند و بره	سال و شهرستان
بومی	دورگه	اصیل	جمع				
000	000	000	000	000	000	000 1375
000	000	000	000	000	000	000 1380
000	000	000	000	000	000	000 1385
000	000	000	000	000	000	000 1389
000	000	000	000	000	000	000 1390
000	000	000	000	000	000	000 1391
000	000	000	000	000	000	000 1392
36100	32025	4700	72825	000	1182000	780000 1393
9215	1753	2600	13568	000	198000	232000 بویراحمد
10356	4620	120	15096	000	290000	170000 کهگیلویه
4010	2016	170	6196	000	228500	179400 گچساران
2992	1753	2600	7345	000	72000	59000 دنا
1862	2803	80	4745	000	117000	17000 بهمئی
1710	1155	150	3015	000	84500	50600 باشت
4873	2572	110	7555	000	120500	53240 چرام
1083	684	20	1787	000	72000	59000 لنده

مأخذ - سازمان جهاد کشاورزی استان کهگیلویه و بویراحمد .

4-30- مساحت جنگل‌ها، مراتع و پدیده های بیابانی: (سال 1393) (هکتار)

شرح	مساحت
جنگل	873604
مرتع	552796
خوب	145173
متوسط	1651170
فقیر	142453
بیابان	40027

مأخذ - سازمان جهاد کشاورزی استان کهگیلویه و بویراحمد، اداره کل منابع طبیعی.

4-31- مساحت جنگل کاری بر حسب نوع مالکیت (هکتار)

سال	جمع	دولتی	خصوصی
1375	2335	1100	1235
1380	3568	223	3345
1385	340	340	000
1389	47	32	15
1390	140	110	30
1391	000	000	000
1392	2000	1300	700
1393	2000	1300	700

مأخذ - سازمان جهاد کشاورزی استان کهگیلویه و بویراحمد، اداره کل منابع طبیعی.

(هکتار - اصله)

32-4- مساحت نهالستان و تولید آن

سال و شهرستان	مساحت			تولید		
	جمع	دولتی	خصوصی	جمع	دولتی	خصوصی
1375	6	6	000	000	000	000
1380	6	6	000	000	600	000
1385	8	8	000	000	403	000
1389	5	5	000	000	10	75
1390	4	2	2	313	108	205
1391	7	000	7	687	000	687
1392	3	1	2	285	130	155
1393	3	1	2	285	130	155
بویراحمد	1	1	000	130	000	000
کهگیلویه	000	000	000	45	000	45
گچساران	1	000	1	45	000	45
دنا	000	000	000	000	000	000
بهمئی	000	000	000	35	000	35
باشت	000	000	000	000	000	000
چرام	000	000	000	30	000	30
لنده	000	000	000	000	000	000

مأخذ - سازمان جهاد کشاورزی استان کهگیلویه و بویراحمد، اداره کل منابع طبیعی.

(هکتار - فقره)

33-4- موارد و مساحت آتش سوزی در جنگلها و مراتع

سال	موارد آتش سوزی			مساحت مورد حریق		
	جمع	جنگلها	مراتع	جمع	جنگلها	مراتع
1375	24	14	10	6029	2232	3797
1380	26	24	2	527	525	2
1385	46	25	21	1135	591	544
1389	145	53	92	783	299	484
1390	41	5	36	132	22	110
1391	000	000	000	000	000	000
1392	72	32	40	426	210	216
1393	72	32	40	426	210	216

مأخذ - سازمان جهاد کشاورزی استان کهگیلویه و بویراحمد، اداره کل منابع طبیعی.

34-4- مساحت تعیین شده برای قطع درختان جنگلی براساس پروانه‌های قطع صادر شده در اداره کل منابع طبیعی (هکتار)

سال	جمع	در طرح‌های جنگلداری	خارج از طرح‌های جنگلداری
1375.....	000	000	000
1380.....	000	000	000
1385.....	000	000	000
1389.....	000	000	000
1390.....	000	000	000
1391.....	000	000	000
1392.....	000	000	000
1393.....	000	000	000

مأخذ - سازمان جهاد کشاورزی استان کهگیلویه و بویراحمد، اداره کل منابع طبیعی.

4-35- میزان تولید فرآورده‌های چوبی از جنگل‌ها (هزار متر مکعب)

ذغال	هیزم	تبری، تونلی، لارده و کاتین	چوب‌های الواری و تراورس	گرده بینه			سال و شهرستان
				غیر روکشی	روکشی	جمع	
231000	500	000	000	000	000	000 1375
10000	300	000	000	000	000	000 1380
000	000	000	000	000	000	000 1385
000	000	000	000	000	000	000 1389
000	000	000	000	000	000	000 1390
000	1283	000	000	000	000	000 1391
13500	2100	000	000	000	000	000 1392
15000	3000	000	000	000	000	000 1393
3000	600	000	000	000	000	000 بویراحمد
3500	800	000	000	000	000	000 کهگیلویه
1000	450	000	000	000	000	000 گچساران
1500	50	000	000	000	000	000 دنا
1500	100	000	000	000	000	000 بهمئی
2000	300	000	000	000	000	000 باشت
1500	300	000	000	000	000	000 چرام
1000	400	000	000	000	000	000 لنده

مأخذ - سازمان جهاد کشاورزی استان کهگیلویه و بویراحمد، اداره کل منابع طبیعی.

4-36- فعالیت‌های انجام شده در زمینه حفاظت آبخیزها (هکتار)

سال	علوفه کاری	نهال کاری مثمر	سکو بندی اراضی شیب دار	حفاظت و قرق
..... 1375	000	000	41000	000
..... 1380	000	161	47662	7024
..... 1385	000	200	2500	12969
..... 1389	000	000	000	000
..... 1390	130	20	200	8070
..... 1391	000	000	000	000
..... 1392	000	000	000	5000
..... 1393	700	400	800	5000

مأخذ - سازمان جهاد کشاورزی استان کهگیلویه و بویراحمد، مدیریت آبخیزداری.

37-4- فعالیتهای انجام شده در زمینه تثبیت شن‌های روان و بیابان‌زدایی

سال	احداث خزانه (هکتار)	تولید نهال گلدانی (اصله)	نهال‌کاری (هکتار)	بذرپاشی و بذرکاری (هکتار)
1375	000	000	000	000
1380	000	000	000	000
1385	000	000	000	000
1389	000	000	000	000
1390	000	000	000	000
1391	000	000	000	000
1392	000	000	000	000
1393	000	000	000	000

سال	جمع‌آوری و تهیه بذر (کیلوگرم)	مال‌چپاشی (هکتار)	احداث بادشکن (کیلومتر)	حفاظت و قرق (هکتار)
1375	000	000	000	000
1380	000	000	000	000
1385	000	000	000	000
1389	000	000	000	000
1390	000	000	000	000
1391	000	000	000	000
1392	000	000	000	000
1393	000	000	000	000

مأخذ - سازمان جهاد کشاورزی استان کهگیلویه و بویراحمد، اداره کل منابع طبیعی.

38-4- مقدار صید و تولید آبزیان بر حسب نوع (تن)

سال	جمع کل (صید و تولید)	آب‌های شمال		
		ماهیان استخوانی	ماهیان خاویاری	ماهی کیلکا
1375	000	000	000	000
1380	000	000	000	000
1385	000	000	000	000
1389	000	000	000	000
1390	000	000	000	000
1391	000	000	000	000
1392	000	000	000	000
1393	000	000	000	000

سال	آب‌های جنوب		
	جمع	آب‌های ساحلی	
		آبزیان معمول خوراکی	آبزیان غیر معمول خوراکی
1375	000	000	000
1380	000	000	000
1385	000	000	000
1389	000	000	000
1390	000	000	000
1391	000	000	000
1392	000	000	000
1393	000	000	000

38-4- مقدار صید و تولید آبزیان بر حسب نوع (دنباله) (تن)

سال	آبهای داخلی		
	جمع	مزارع پرورش ماهی	منابع طبیعی و نیمه طبیعی
1375	24	24	000
1380	845	645	200
1385	3847	3367	480
1389	8983	7225	1758
1390	9445	9190	255
1391	11255	10950	305
1392	13670	13400	270
1393	14770	15600	300

مأخذ - اداره کل شیلات استان کهگیلویه و بویراحمد.

39-4- میزان تولید انواع گونه‌های بچه ماهیان (هزار قطعه)

سال	جمع	سفید	خاویاری	کپور ماهیان	آزاد	قزل آلا	سیم	سوف	سایر
1375	18283963	000	000	000	000	18283963	000	000	000
1380	26038252	000	000	000	000	26038252	000	000	000
1385	15440000	000	000	000	000	15440000	000	000	000
1389	16855000	000	000	000	000	16855000	000	000	000
1390	26400000	000	000	000	000	26400000	000	000	000
1391	17420000	000	000	000	000	17420000	000	000	000
1392	13400000	000	000	000	000	13400000	000	000	000
1393	12800000	000	000	000	000	12800000	000	000	000

مأخذ - اداره کل شیلات استان کهگیلویه و بویراحمد .

40-4- مشخصات عمومی شرکتهای تعاونی کشاورزی زیر پوشش سازمان تعاون روستایی در پایان سال

سرمایه (هزارریال)	شاغلان	عضو	تعداد	سال و شهرستان
-	-	-	-1375
128797	5	1800	81380
306031	16	3962	201385
430742	12	3999	211388
461005	10	4246	251389
000	000	4382	271390
000	000	4541	281391
531786	13	4496	311392 ⁽¹⁾
531786	13	4496	311393
000	000	000	000بویراحمد
000	000	000	000کهگیلویه
000	000	000	000گچساران
000	000	000	000دنا
000	000	000	000بهمنی
000	000	000	000باشت
000	000	000	000چرام
000	000	000	000لنده

1) آمار به تفکیک شهرستانی موجود نمی باشد.

مأخذ - سازمان تعاون روستایی استان کهگیلویه و بویراحمد (ر.پ)