

# فصل جمعیت

## مقدمه

اطلاعات آماری این فصل، شامل تعداد جمعیت و ویژگی‌های آن براساس آخرین سرشماری جمعیت در سال ۱۳۹۰ و مقایسه اقلام منتخب جمعیتی در سرشماری‌های انجام شده و نیز تعداد وقایع حیاتی ولادت، فوت، ازدواج و طلاق می‌باشد که در زیر به سابقه تولید آمار در هر یک از زمینه‌های یاد شده، اشاره می‌شود.

در زمان قاجاریه تلاش‌های پراکنده‌ای برای شمارش جمعیت انجام گرفت که اغلب به صورت موردی به اجرا در آمده است.

در سال ۱۲۹۷، اداره ثبت احوال کشور به منظور ثبت وقایع چهارگانه، تأسیس شد. با ثبت اطلاعات مربوط به ولادت، فوت، ازدواج و طلاق توسط اداره مذکور، ضرورت اطلاع از جمعیت کشور و تعیین سازمانی که موظف به جمع‌آوری این اطلاعات باشد، مورد توجه قرار گرفت.

در سال ۱۳۰۳ شمسی، با تصویب آیین‌نامه‌ای، مسئولیت جمع‌آوری و تمرکز بخشیدن به آمارهای مورد نیاز، برعهده وزارت کشور گذاشته شد. تصویب نامه مذکور با انجام تغییراتی در سال ۱۳۰۷، از تصویب مجلس شورای ملی وقت گذشت و جنبه قانونی یافت و از آن زمان، اداره ثبت احوال کشور به "اداره کل آمار و ثبت احوال" تغییر نام داد. اداره مذکور از سال ۱۳۴۹ با نام "سازمان ثبت احوال کشور"، به انجام وظایف قانونی خود ادامه داده است. در خرداد ماه سال ۱۳۱۸، اولین قانون سرشماری به تصویب مجلس شورای ملی رسید. در اجرای این قانون، سرشماری جمعیت از دهم اسفند ماه همان سال در شهر تهران و در سال‌های ۱۳۱۹ و ۱۳۲۰ در ۳۳ شهر کشور به تدریج به اجرا درآمد، ولی ادامه آن به علت وقایع شهریور ۱۳۲۰ به تعویق افتاد. در اسفند ماه ۱۳۳۱، سازمان همکاری آمار عمومی تشکیل شد و در فروردین سال ۱۳۳۲ قانون آمار و سرشماری به تصویب رسید. در این سال، اداره آمار و سرشماری از

اداره کل آمار و ثبت احوال جدا شد و به سازمان همکاری آمار عمومی پیوست و به این ترتیب، برای اولین بار سازمانی به‌طور انحصاری موظف به جمع‌آوری آمار شد. این ازمان در سال ۱۳۳۴ به وزارت کشور وابسته شد و نام آن به "اداره کل آمار عمومی" تغییر یافت و سپس در سال ۱۳۳۵، اولین سرشماری عمومی جمعیت را در کل کشور به اجرا در آورد.

با تأسیس اداره کل آمار عمومی و اجرای سرشماری عمومی کشور در سال ۱۳۳۵، فعالیت‌های آماری وارد مرحله جدیدی شد و همه‌ساله طرح‌های گوناگون آماری در زمینه‌های مختلف اجتماعی - اقتصادی به مرحله اجرا درآمد. نیاز روزافزون دستگاه‌های برنامه‌ریزی کشور به آمار و اطلاعات و ضرورت همکاری نزدیک سازمان اصلی تولیدکننده آمار با دستگاه

برنامه‌ریزی، موجب شد تا در سال ۱۳۴۴، اداره کل آمار عمومی از وزارت کشور جدا و با نام "مرکز آمار ایران" به سازمان برنامه وابسته شود.

این مرکز به عنوان اولین اقدام، سرشماری عمومی نفوس و مسکن را طبق قانون در آبان ماه سال ۱۳۴۵ به مرحله اجرا درآورد.

بنا به ضرورت، قانون تأسیس مرکز آمار ایران در سال ۱۳۵۳ مورد تجدید نظر قرار گرفت و قانون فعلی این مرکز به تصویب رسید.

با تصویب قانون جدید مرکز آمار ایران و اعمال تجدید نظر در ساختار سازمانی آن، این مرکز در آبان سال ۱۳۵۵ دومین سرشماری عمومی نفوس و مسکن کشور را به انجام رسانید.

در سال ۱۳۶۵، اولین سرشماری عمومی نفوس و مسکن در نظام جمهوری اسلامی ایران به مرحله اجرا درآمد که نتایج آن، اطلاعات و آمارهای لازم را برای انجام برنامه‌ریزی‌های توسعه اجتماعی - اقتصادی کشور فراهم آورد.

افزایش غیر قابل انتظار جمعیت کشور طی سال‌های ۱۳۵۵ لغایت ۱۳۶۵ که آگاهی از روند تغییرات جمعیت پس از سال ۱۳۵۵ را مورد تأکید قرار می‌داد و نیز وجود جابه‌جایی‌های عمده جمعیت، ناشی از جنگ تحمیلی که چارچوب‌های آماری حاصل از سرشماری عمومی نفوس و مسکن سال ۱۳۶۵ را دستخوش دگرگونی‌های بزرگ و غیرقابل اغماض کرده بود، سیستم برنامه‌ریزی کشور و به تبع آن، مرکز آمار ایران را بر آن داشت که در زمانی کوتاه‌تر از فاصله متداول ده‌ساله، به‌انجام یک تمام‌شماری از جمعیت کشور تحت عنوان "طرح آمارگیری جاری جمعیت سال ۱۳۷۰" اقدام کند و برای اولین بار در کشور، سرشماری جمعیت را با یک آمارگیری نمونه‌ای همراه سازد. در سال ۱۳۷۵، پنجمین سرشماری عمومی نفوس و مسکن به مرحله اجرا درآمد، در سال ۱۳۸۵، ششمین سرشماری عمومی نفوس و مسکن کشور به اجرا در آمد و هفتمین سرشماری عمومی نفوس و مسکن کشور در آبان ۱۳۹۰ در سراسر کشور به اجرا در آمد.

سرشماری ۱۳۹۰ نسبت به سرشماری‌های گذشته دارای تفاوت‌هایی بود. در این سرشماری علاوه بر پرسش درباره موضوعات پایه‌ای در حوزه‌ی جمعیت، خانوار و مسکن، موضوعات جدیدی همچون «شماره ملی»، «استفاده از اینترنت» (در سطح افراد)، «بهره‌برداری کشاورزی خانوار» و «واقعه فوت در خانوار» مورد بررسی و اندازه‌گیری قرار گرفت.

در این سرشماری شاهد تحول در شیوه گردآوری داده‌ها از شکل متعارف یعنی استفاده از فرم‌های کاغذی به شیوه‌های پیشرفته‌تر بودیم. در این رویداد بزرگ ملی و آماری برای نخستین‌بار گردآوری اطلاعات در سه حوزه آماری واقع در استان‌های تهران، البرز و گیلان با استفاده از دستیار رقومی شخصی (PDA) انجام گرفت که هدف از آن کسب آمادگی برای انجام سرشماری‌های آینده با این روش بوده است.

اطلاعات آماری این فصل شامل تعداد جمعیت و ویژگی‌های آن بر اساس آخرین سرشماری جمعیت در سال ۱۳۹۰ و نیز تعداد وقایع تولد، فوت، ازدواج و طلاق می‌باشد. آمارهای جمعیتی این فصل بر اساس نتایج سرشماری عمومی نفوس و مسکن سال ۱۳۹۰ ارائه می‌شود. همچنین، آمار مربوط به وقایع حیاتی (تولد، فوت، ازدواج و طلاق) که توسط اداره کل ثبت احوال استان البرز ثبت می‌شود، در این فصل مورد استفاده قرار گرفته است.

#### تعاریف مفاهیم

**جمعیت (جامعه مورد سرشماری):** اعضای همه خانوارهای معمولی ساکن، مؤسسه‌ای و گروهی که اقامتگاه معمولی آنان در زمان سرشماری در استان قرار دارد و نیز اعضای تمامی خانوارهای معمولی غیر ساکن استان، جامعه مورد سرشماری را تشکیل می‌دهند. ایرانیان عضو هیئت‌های سیاسی و سفارتخانه‌های ایران در خارج از کشور و افراد خانوار آنان، جزو جمعیت استان به حساب می‌آیند.

**خانوار:** خانوار از چند نفر تشکیل می‌شود که با هم در یک اقامتگاه زندگی می‌کنند، با یکدیگر هم‌خرج هستند و معمولاً با هم غذا می‌خورند. فردی که به تنهایی زندگی می‌کند نیز، خانوار تلقی می‌شود.

**خانوار معمولی:** خانوار با تعریف فوق، اکثر افراد کشور را در برمی‌گیرد و به همین دلیل، این گونه خانوارها "خانوار معمولی ساکن" نامیده می‌شوند.

**خانوار معمولی ساکن:** خانواری که در اقامتگاه ثابت (مکان‌های محل سکونت ساخته شده از مصالح سخت و نیز چادر ثابت، آلونک، کپر و ...) سکونت دارد، "خانوار معمولی ساکن" نامیده می‌شود.

**خانوار معمولی غیر ساکن:** خانواری که در زمان سرشماری در اقامتگاه ثابتی سکونت ندارد "خانوار معمولی غیر ساکن" نامیده می‌شود. این دسته از خانوارها سه گروه زیر را در بر می‌گیرد:

۱ - خانوارهایی که در زمان سرشماری در کوچ به‌سر می‌برند و یا در خارج شهرها و آبادی‌ها در سرپناه قابل حمل زندگی می‌کنند.

۲- خانوارهایی که در محل ثابتی زندگی نمی‌کنند و به‌طور مداوم محل زندگی خود را تغییر می‌دهند، مانند کولی‌ها.  
 ۳- خانوارهایی که محل زندگی مشخصی ندارند و شب‌ها معمولاً در پارک‌ها، خرابه‌ها، زیر پل‌ها و... بیتوته می‌کنند.  
**خانوار مؤسسه‌ای:** مجموعه افرادی که به دلیل داشتن هدف یا ویژگی‌های مشترک با هم در یک مؤسسه زندگی می‌کنند و آن مؤسسه بنا بر مجوز یا براساس مقررات و ضوابط معینی مسؤولیت منزل دادن (ارائه محل سکونت همراه با خدمات و تسهیلات) به آنان را بر عهده دارد خانوار مؤسسه‌ای نامیده می‌شود، نمونه‌های مشخصی از خانوارهای مؤسسه‌ای عبارتند از:

پادگان‌ها و پاسگاه‌های نظامی و انتظامی، خوابگاه‌های دانشجویی که تحت مدیریت یکی از دانشگاه‌ها اداره می‌شود  
 بجز خوابگاه‌های متأهلین، آسایشگاه‌های روانی و ... .

**خانوار گروهی:** مجموعه افرادی که تمام یا اغلب آنان به دلیل دارا بودن شرایط خاص (به طور عمده داشتن ویژگی مشترک) اقامتگاه مشترکی را برای سکونت خود انتخاب کرده‌اند و به طور مشترک امور زندگی در آن اقامتگاه را اداره می‌کنند خانوار گروهی نامیده می‌شود.

**شهر (نقطه شهری):** منظور از شهر، هر یک از نقاط جغرافیایی است که دارای شهرداری باشد.  
 در سرشماری‌های قبل از سال ۱۳۶۵، تمامی مراکز شهرستان‌ها (بدون در نظر گرفتن تعداد جمعیت آن‌ها) و نقاطی که تعداد جمعیت آن‌ها در موقع سرشماری، پنج هزار نفر و بیش‌تر بوده شهر به حساب آمده است.

**آبادی (نقطه روستایی):** آبادی به مجموعه یک یا چند مکان و اراضی به هم پیوسته (اعم از کشاورزی و غیرکشاورزی) گفته

می‌شود که خارج از محدوده شهرها واقع شده و دارای محدوده ثبتي یا عرفی مستقل باشد. اگر آبادی در زمان سرشماری، محل سکونت خانوار یا خانوارهایی باشد "دارای سکنه" و در غیر این صورت، "خالی از سکنه" تلقی می‌شود.

**جمعیت ساکن در نقاط شهری:** منظور از جمعیت ساکن در نقاط شهری در هر یک از محدوده‌های بخش، شهرستان، استان یا کشور، جمعیت تمامی شهرهایی است که در همان محدوده قرار دارد و جمعیت هر شهر، عبارت است از مجموع تعداد اعضای همه خانوارهای معمولی ساکن، مؤسسه‌ای و گروهی که اقامتگاه معمولی آنان در زمان سرشماری در آن شهر واقع است.

**جمعیت ساکن در نقاط روستایی:** منظور از جمعیت ساکن در نقاط روستایی در هر یک از محدوده‌های دهستان، بخش، شهرستان، استان یا کشور، جمعیت تمامی آبادی‌هایی است که در همان محدوده قرار دارد و جمعیت هر آبادی، عبارت است از مجموع تعداد اعضای همه خانوارهای معمولی ساکن، مؤسسه‌ای و گروهی که اقامتگاه معمولی آنان در زمان سرشماری در آن آبادی واقع است.

**جمعیت غیر ساکن:** منظور از جمعیت غیر ساکن در هر یک از محدوده های شهرستان، استان یا کشور، جمعیت تمامی خانوارهای معمولی غیر ساکنی است که در همان محدوده سرشماری شده‌اند.

**سرپرست خانوار:** عضوی از خانوار است که سایر اعضا او را به این عنوان می‌شناسند. لازم به ذکر است، سرپرست خانوار عضوی از خانوار است که معمولاً مسئولیت تأمین تمام یا بخش عمده‌ای از هزینه‌های خانوار یا تصمیم‌گیری در مورد نحوه هزینه کردن درآمدهای خانوار را بر عهده دارد. سرپرست خانوار لزوماً مسن‌ترین عضو خانوار نیست و می‌تواند زن یا مرد باشد و معمولاً بیش‌تر از ده سال سن دارد، بدیهی است که در خانوار یک نفره، تنها عضو خانوار، سرپرست خانوار محسوب می‌شود.

**خویشاوندان درجه یک سرپرست خانوار:** همسر، فرزند، پدر، مادر و خواهر سرپرست خانوار، خویشاوندان درجه یک وی محسوب شده‌اند.

**بی همسر بر اثر فوت همسر:** کسی است که همسر وی فوت شده و تا زمان پرسش مجدداً ازدواج نکرده است.

**بی همسر بر اثر طلاق:** کسی است که بر اثر طلاق بی همسر شده و تا زمان پرسش مجدداً ازدواج نکرده است.

**هرگز ازدواج نکرده:** کسی است که تا زمان پرسش ازدواج نکرده است.

**مهاجران وارد شده:** آن دسته از اعضای خانوارهای معمولی ساکن و دستجمعی که شهر یا آبادی محل اقامت خود را در فاصله سالهای ۱۳۸۵ تا ۱۳۹۰ تغییر داده‌اند مهاجر شناخته می‌شوند.

استثناً آن دسته از اعضای خانوار که به دلیل تحصیل یا کار در خارج از کشور، اسارت و مفقودالاثربودن طی ده سال گذشته مدتی دور از خانواده بوده ولی در زمان سرشماری به خانوار مربوط پیوسته‌اند صرفاً به دلایل فوق مهاجر تلقی نمی‌شوند.

**سن:** منظور از سن، تعداد سال‌های کاملی است که از زمان تولد

فرد گذشته است.

**میانگین سنی:** متوسط سن افراد یک جامعه است.

**میان سنی:** سنی است که جمعیت را از نظر تعداد به دو گروه مساوی تقسیم کند.

**ثبت وقایع حیاتی جاری و معوقه:** وقایع حیاتی (تولد، فوت، ازدواج و طلاق) را که در سال وقوع ثبت می‌شود، جاری می‌نامند و وقایعی که بعد از سال وقوع ثبت شده باشد، معوقه نامیده می‌شود.

**ثبت ولادت:** عبارت است از اعلام واقعه ولادت توسط اعلام کننده به مامور ثبت احوال به منظور تنظیم سند ثبت کل وقایع.

**ثبت فوت:** عبارت است از اعلام واقعه فوت توسط اعلام کننده به مامور ثبت احوال به منظور تنظیم سند وفات.

## گزیده اطلاعات

براساس آخرین سرشماری عمومی نفوس و مسکن در آبان ۱۳۹۰ جمعیت استان البرز برابر با ۲۴۱۲۵۱۳ نفر ( ۵۱ درصد مرد و ۴۹ درصد زن) بوده است. و نسبت جنسی برابر ۱۰۳ در استان است. در سال مذکور بیشترین جمعیت مربوط به گروه سنی ۲۹-۲۵ سال معادل ۳۰۲۲۸۶ نفر ( ۱۳ درصد از کل جمعیت استان) می‌باشد. در سرشماری سال ۱۳۹۰ تعداد ۷۱۹۴۶۴ خانوار در استان البرز وجود داشته که از این تعداد ۹۰/۷ درصد ساکن در نقاط شهری و ۹/۳ درصد در نقاط روستایی ساکن بوده‌اند.

در سال ۱۳۹۳ ولات ثبت شده در استان معادل ۳۹۷۴۷ نفر بوده که از این تعداد حدود ۱۹۳۰۹ نفر معادل ۴۸ درصد دختر بوده‌اند هر چند نسبت ثابت بوده است ولی تعداد موالید رشد داشته است..

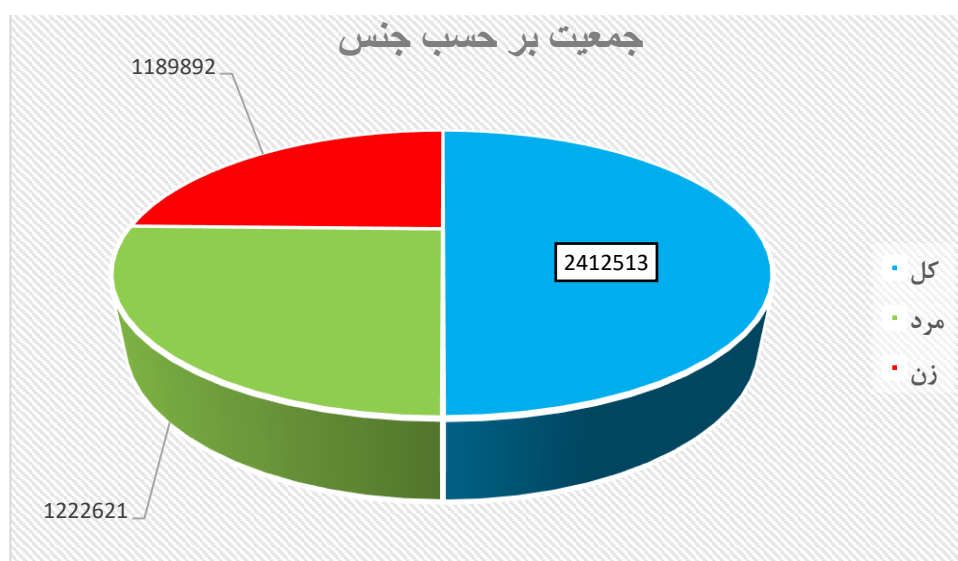
همچنین در این سال ۱۷۱۴۹ مورد ازدواج و ۵۶۶۳ مورد طلاق، یعنی در مقابل هر ۳ ازدواج یک طلاق به ثبت رسیده است ولی تعداد ازدواج و طلاق هر دو واقعه در استان با کاهش رو برو بوده است.

۲-۱- جمعیت و متوسط رشد سالانه

متوسط رشد سالانه (درصد)	جمعیت	سال
۳/۰۴	۲۴۱۲۵۱۳	آبان ۱۳۹۰.....

مأخذ- مرکز آمار ایران. (ر.پ).

نمودار ۱-۲





۲-۲- جمعیت برحسب سن

آبان ۱۳۹۰	آبان ۱۳۸۵	گروه سنی
۲۴۱۲۵۱۳	...	جمع .....
۱۷۹۲۰۹	...	۰-۴ ساله .....
۱۶۷۹۴۴	...	۵-۹ ساله .....
۱۶۴۶۹۱	...	۱۰-۱۴ ساله .....
۱۸۲۰۴۰	...	۱۵-۱۹ ساله .....
۲۵۳۳۲۲	...	۲۰-۲۴ ساله .....
۳۰۲۲۸۶	...	۲۵-۲۹ ساله .....
۲۵۶۱۸۰	...	۳۰-۳۴ ساله .....
۲۰۱۵۴۵	...	۳۵-۳۹ ساله .....
۱۷۴۴۱۶	...	۴۰-۴۴ ساله .....
۱۴۱۹۶۰	...	۴۵-۴۹ ساله .....
۱۲۱۱۶۴	...	۵۰-۵۴ ساله .....
۹۰۳۷۱	...	۵۵-۵۹ ساله .....
۶۰۶۲۳	...	۶۰-۶۴ ساله .....
۴۱۸۲۲	...	۶۵-۶۹ ساله .....
۳۱۳۷۳	...	۷۰-۷۴ ساله .....
۲۲۰۷۸	...	۷۵-۷۹ ساله .....
۲۰۲۹۳	...	۸۰-۸۴ ساله .....
۱۱۹۶	...	۸۵ سال و بیش تر .....
۲۴۱۲۵۱۳	...	نامشخص .....

مأخذ- مرکز آمار ایران. (ر.پ).

۳-۲- جمعیت بر حسب جنس، سن و وضع سکونت: آبان ۱۳۹۰

ساکن در نقاط شهری			جمع			سن
زن	مرد	مرد و زن	زن	مرد	مرد و زن	
۱۰۷۹۷۴	۱۱۰۴۶۲	۲۱۸۴۳۷	۱۱۸۹۸۹	۱۲۲۲۶۲	۲۴۱۲۵۱	تمامی سنین .....
۴	۷	۱	۲	۱	۳	۴-۰ ساله .....
۷۸۷۲۷	۸۲۸۹۷	۱۶۱۶۲۴	۸۷۳۴۲	۹۱۸۶۷	۱۷۹۲۰۹	کمتر از ۱ ساله .....
۱۵۲۹۱	۱۵۹۹۲	۳۱۲۸۳	۱۶۸۶۸	۱۷۶۷۷	۳۴۵۴۵	۱ ساله .....
۱۵۸۰۸	۱۶۹۹۳	۳۲۸۰۱	۱۷۴۶۱	۱۸۷۴۹	۳۶۲۱۰	۲ ساله .....
۱۶۳۹۱	۱۷۰۶۷	۳۳۴۵۸	۱۸۲۲۹	۱۸۹۶۶	۳۷۱۹۵	۳ ساله .....
۱۵۸۲۰	۱۶۴۴۲	۳۲۲۶۲	۱۷۵۷۹	۱۸۲۳۴	۳۵۸۱۳	۴ ساله .....
۱۵۴۱۷	۱۶۴۰۳	۳۱۸۲۰	۱۷۲۰۵	۱۸۲۴۱	۳۵۴۴۶	۵-۹ ساله .....
۷۲۸۸۲	۷۷۰۸۱	۱۴۹۹۶۳	۸۱۶۰۸	۸۶۳۳۶	۱۶۷۹۴۴	۵ ساله .....
۱۵۹۶۵	۱۶۳۸۶	۳۲۳۵۱	۱۷۸۳۷	۱۸۳۴۱	۳۶۱۷۸	۶ ساله .....
۱۵۱۶۲	۱۶۲۲۸	۳۱۳۹۰	۱۶۹۵۴	۱۸۱۴۲	۳۵۰۹۶	۷ ساله .....
۱۴۱۸۳	۱۵۲۹۱	۲۹۴۷۴	۱۵۸۸۳	۱۷۱۶۵	۳۳۰۴۸	۸ ساله .....
۱۴۱۱۵	۱۴۷۹۹	۲۸۹۱۴	۱۵۸۱۰	۱۶۵۸۲	۳۲۳۹۲	۹ ساله .....
۱۳۴۵۷	۱۴۳۷۷	۲۷۸۳۴	۱۵۱۲۴	۱۶۱۰۶	۳۱۲۳۰	۱۰-۱۴ ساله .....
۷۲۳۳۲	۷۴۸۴۲	۱۴۷۱۷۴	۸۰۷۲۹	۸۳۹۶۲	۱۶۴۶۹۱	۱۰ ساله .....
۱۵۱۷۶	۱۵۵۰۹	۳۰۶۸۵	۱۶۸۰۰	۱۷۳۵۸	۳۴۱۵۸	۱۱ ساله .....
۱۴۱۲۱	۱۴۸۴۶	۲۸۹۶۷	۱۵۷۵۹	۱۶۵۴۱	۳۲۳۰۰	۱۲ ساله .....
۱۴۲۵۵	۱۴۷۸۰	۲۹۰۳۵	۱۵۹۰۰	۱۶۶۳۳	۳۲۵۳۳	۱۳ ساله .....
۱۴۴۲۹	۱۴۸۷۸	۲۹۳۰۷	۱۶۱۹۱	۱۶۷۷۱	۳۲۹۶۲	۱۴ ساله .....
۱۴۳۵۱	۱۴۸۲۹	۲۹۱۸۰	۱۶۰۷۹	۱۶۶۵۹	۳۲۷۳۸	۱۵-۱۹ ساله .....
۸۱۶۸۸	۸۰۸۲۱	۱۶۲۵۰۹	۹۱۰۹۷	۹۰۹۴۳	۱۸۲۰۴۰	۱۵ ساله .....
۱۴۲۱۷	۱۴۶۰۵	۲۸۸۲۲	۱۵۹۸۲	۱۶۵۲۶	۳۲۵۰۸	۱۶ ساله .....
۱۵۱۳۰	۱۵۵۱۳	۳۰۶۴۳	۱۶۹۳۶	۱۷۴۵۰	۳۴۳۸۶	۱۷ ساله .....
۱۶۳۴۴	۱۶۲۱۴	۳۲۵۵۸	۱۸۲۱۵	۱۸۲۱۰	۳۶۴۲۵	۱۸ ساله .....
۱۷۳۸۵	۱۷۳۱۱	۳۴۶۹۶	۱۹۳۱۴	۱۹۵۰۲	۳۸۸۱۶	۱۹ ساله .....
۱۸۶۱۲	۱۷۱۷۸	۳۵۷۹۰	۲۰۶۵۰	۱۹۲۵۵	۳۹۹۰۵	

## ۳-۲- جمعيت بر حسب جنس، سن و وضع سکونت: آبان ۱۳۹۰ (دنباله)

غير ساکن			ساکن در نقاط روستايي			گروه سنی
زن	مرد	مرد و زن	زن	مرد	مرد و زن	
.	.	.	۱۱۰۱۴۸	۱۱۷۹۹۴	۲۲۸۱۴۲	تمامی سنین.....
.	.	.	۸۶۱۵	۸۹۷۰	۱۷۵۸۵	..... ۴-۰ ساله
.	.	.	۱۵۷۷	۱۶۸۵	۳۲۶۲	..... کمتر از ۱ ساله
.	.	.	۱۶۵۳	۱۷۵۶	۳۴۰۹	..... ۱ ساله
.	.	.	۱۸۳۸	۱۸۹۹	۳۷۳۷	..... ۲ ساله
.	.	.	۱۷۵۹	۱۷۹۲	۳۵۵۱	..... ۳ ساله
.	.	.	۱۷۸۸	۱۸۳۸	۳۶۲۶	..... ۴ ساله
.	.	.	۸۷۲۶	۹۲۵۵	۱۷۹۸۱	..... ۹-۵ ساله
.	.	.	۱۸۷۲	۱۹۵۵	۳۸۲۷	..... ۵ ساله
.	.	.	۱۷۹۲	۱۹۱۴	۳۷۰۶	..... ۶ ساله
.	.	.	۱۷۰۰	۱۸۷۴	۳۵۷۴	..... ۷ ساله
.	.	.	۱۶۹۵	۱۷۸۳	۳۴۷۸	..... ۸ ساله
.	.	.	۱۶۶۷	۱۷۲۹	۳۳۹۶	..... ۹ ساله
.	.	.	۸۳۹۷	۹۱۲۰	۱۷۵۱۷	..... ۱۴-۱۰ ساله
.	.	.	۱۶۲۴	۱۸۴۹	۳۴۷۳	..... ۱۰ ساله
.	.	.	۱۶۳۸	۱۶۹۵	۳۳۳۳	..... ۱۱ ساله
.	.	.	۱۶۴۵	۱۸۵۳	۳۴۹۸	..... ۱۲ ساله
.	.	.	۱۷۶۲	۱۸۹۳	۳۶۵۵	..... ۱۳ ساله
.	.	.	۱۷۲۸	۱۸۳۰	۳۵۵۸	..... ۱۴ ساله
.	.	.	۹۴۰۹	۱۰۱۲۲	۱۹۵۳۱	..... ۱۹-۱۵ ساله
.	.	.	۱۷۶۵	۱۹۲۱	۳۶۸۶	..... ۱۵ ساله
.	.	.	۱۸۰۶	۱۹۳۷	۳۷۴۳	..... ۱۶ ساله
.	.	.	۱۸۷۱	۱۹۹۶	۳۷۶۷	..... ۱۷ ساله
.	.	.	۱۹۲۹	۲۱۹۱	۴۱۲۰	..... ۱۸ ساله
.	.	.	۲۰۳۸	۲۰۷۷	۴۱۱۵	..... ۱۹ ساله



۲-۳- جمعیت بر حسب جنس، سن و وضع سکونت: آبان ۱۳۹۰ (دنباله)

ساکن در نقاط شهری			جمع			سن
زن	مرد	مرد و زن	زن	مرد	مرد و زن	
۱۱۹۱۵۴	۱۱۰۱۰۲	۲۲۹۲۵۶	۱۳۰۹۰۳	۱۲۲۴۱۹	۲۵۳۳۲۲	..... ۲۴-۲۰ ساله
۲۱۳۱۱	۱۹۲۹۲	۴۰۶۰۳	۲۳۷۳۲	۲۱۵۴۷	۴۵۲۷۹	..... ۲۰ ساله
۲۲۶۹۲	۲۰۸۸۸	۴۳۵۸۰	۲۴۹۸۸	۲۳۲۵۷	۴۸۲۴۵	..... ۲۱ ساله
۲۴۱۹۰	۲۲۷۷۷	۴۶۹۶۷	۲۶۶۰۰	۲۵۴۷۲	۵۲۰۷۲	..... ۲۲ ساله
۲۴۶۶۷	۲۲۹۸۸	۴۷۶۵۵	۲۶۹۹۶	۲۵۵۶۲	۵۲۵۵۸	..... ۲۳ ساله
۲۶۲۹۴	۲۴۱۵۷	۵۰۴۵۱	۲۸۵۸۷	۲۶۵۸۱	۵۵۱۶۸	..... ۲۴ ساله
۱۴۱۱۱۳	۱۳۶۱۵۹	۲۷۷۲۷۲	۱۵۳۰۸۵	۱۴۹۲۰۱	۳۰۲۲۸۶	..... ۲۹-۲۵ ساله
۲۸۲۴۱	۲۶۳۶۲	۵۴۶۰۳	۳۰۷۷۸	۲۹۲۰۸	۵۹۹۸۶	..... ۲۵ ساله
۲۹۰۶۹	۲۶۹۳۲	۵۶۰۰۱	۳۱۴۵۲	۲۹۵۲۸	۶۰۹۸۰	..... ۲۶ ساله
۲۹۲۹۹	۲۷۸۱۲	۵۷۱۱۱	۳۱۷۹۶	۳۰۴۱۰	۶۲۲۰۶	..... ۲۷ ساله
۲۷۶۶۸	۲۷۳۲۶	۵۴۹۹۴	۳۰۰۱۶	۲۹۹۴۹	۵۹۹۶۵	..... ۲۸ ساله
۲۶۸۳۶	۲۷۷۲۷	۵۴۵۶۳	۲۹۰۴۳	۳۰۱۰۶	۵۹۱۴۹	..... ۲۹ ساله
۱۱۵۸۰۹	۱۱۹۸۱۹	۲۳۵۶۲۸	۱۲۵۷۹۱	۱۳۰۳۸۹	۲۵۶۱۸۰	..... ۳۴-۳۰ ساله
۲۷۲۵۶	۲۸۸۱۸	۵۶۰۷۴	۲۹۶۵۶	۳۱۳۸۰	۶۱۰۳۶	..... ۳۰ ساله
۲۵۰۷۶	۲۵۳۱۶	۵۰۳۹۲	۲۷۱۷۹	۲۷۴۸۶	۵۴۶۶۵	..... ۳۱ ساله
۲۲۷۵۱	۲۳۵۱۶	۴۶۲۶۷	۲۴۶۸۱	۲۵۵۵۳	۵۰۲۳۴	..... ۳۲ ساله
۲۰۸۴۳	۲۱۵۱۶	۴۲۳۵۹	۲۲۶۳۸	۲۳۴۳۷	۴۶۰۷۵	..... ۳۳ ساله
۱۹۸۸۳	۲۰۶۵۳	۴۰۵۳۶	۲۱۶۳۷	۲۲۵۳۳	۴۴۱۷۰	..... ۳۴ ساله
۸۶۳۲۶	۹۷۲۲۳	۱۸۳۵۴۹	۹۴۹۳۸	۱۰۶۶۰۷	۲۰۱۵۴۵	..... ۳۹-۳۵ ساله
۱۸۹۵۳	۲۰۹۶۸	۳۹۹۲۱	۲۰۸۳۲	۲۳۰۰۵	۴۳۸۳۷	..... ۳۵ ساله
۱۷۶۷۶	۲۰۸۵۳	۳۸۵۲۹	۱۹۳۹۴	۲۲۸۳۹	۴۲۲۳۳	..... ۳۶ ساله
۱۶۸۶۷	۱۹۳۰۳	۳۶۱۷۰	۱۸۵۴۶	۲۱۱۲۷	۳۹۶۷۳	..... ۳۷ ساله
۱۶۸۱۰	۱۸۳۸۳	۳۵۱۹۳	۱۸۵۴۶	۲۰۱۷۶	۳۸۷۲۲	..... ۳۸ ساله
۱۶۰۲۰	۱۷۷۱۶	۳۳۷۳۶	۱۷۶۲۰	۱۹۴۶۰	۳۷۰۸۰	..... ۳۹ ساله



۳-۲- جمعیت برحسب جنس، سن و وضع سکونت: آبان ۱۳۹۰ (دنباله)

غیر ساکن			ساکن در نقاط روستایی			گروه سنی
زن	مرد	مرد و زن	زن	مرد	مرد و زن	
.	.	.	۱۱۷۴۹	۱۲۳۱۷	۲۴۰۶۶	..... ۲۰-۲۴ ساله
.	.	.	۲۴۲۱	۲۲۵۵	۴۶۷۶	..... ۲۰ ساله
.	.	.	۲۲۹۶	۲۳۶۹	۴۶۶۵	..... ۲۱ ساله
.	.	.	۲۴۱۰	۲۶۹۵	۵۱۰۵	..... ۲۲ ساله
.	.	.	۲۳۲۹	۲۵۷۴	۴۹۰۳	..... ۲۳ ساله
.	.	.	۲۲۹۳	۲۴۲۴	۴۷۱۷	..... ۲۴ ساله
.	.	.	۱۱۹۷۲	۱۳۰۴۲	۲۵۰۱۴	..... ۲۵-۲۹ ساله
.	.	.	۲۵۳۷	۲۸۴۶	۵۳۸۳	..... ۲۵ ساله
.	.	.	۲۳۸۳	۲۵۹۶	۴۹۷۹	..... ۲۶ ساله
.	.	.	۲۴۹۷	۲۵۹۸	۵۰۹۵	..... ۲۷ ساله
.	.	.	۲۳۴۸	۲۶۲۳	۴۹۷۱	..... ۲۸ ساله
.	.	.	۲۲۰۷	۲۳۷۹	۴۵۸۶	..... ۲۹ ساله
.	.	.	۹۹۸۲	۱۰۵۷۰	۲۰۵۵۲	..... ۳۰-۳۴ ساله
.	.	.	۲۴۰۰	۲۵۶۲	۴۹۶۲	..... ۳۰ ساله
.	.	.	۲۱۰۳	۲۱۷۰	۴۲۷۳	..... ۳۱ ساله
.	.	.	۱۹۳۰	۲۰۳۷	۳۹۶۷	..... ۳۲ ساله
.	.	.	۱۷۹۵	۱۹۲۱	۳۷۱۶	..... ۳۳ ساله
.	.	.	۱۷۵۴	۱۸۸۰	۳۶۳۴	..... ۳۴ ساله
.	.	.	۸۶۱۲	۹۳۸۴	۱۷۹۹۶	..... ۳۵-۳۹ ساله
.	.	.	۱۸۷۹	۲۰۳۷	۳۹۱۶	..... ۳۵ ساله
.	.	.	۱۷۱۸	۱۹۸۶	۳۷۰۴	..... ۳۶ ساله
.	.	.	۱۶۷۹	۱۸۲۴	۳۵۰۳	..... ۳۷ ساله
.	.	.	۱۷۳۶	۱۷۹۳	۳۵۲۹	..... ۳۸ ساله
.	.	.	۱۶۰۰	۱۷۴۴	۳۳۴۴	..... ۳۹ ساله



۲-۳- جمعیت بر حسب جنس، سن و وضع سکونت: آبان ۱۳۹۰ (دنباله)

ساکن در نقاط شهری			جمع			سن
زن	مرد	مرد و زن	زن	مرد	مرد و زن	
۷۶۰۴۳	۸۲۲۱۵	۱۵۸۲۵۸	۸۳۷۷۸	۹۰۳۶۸	۱۷۴۱۴۶	..... ۴۴-۴۰ ساله
۱۷۰۱۱	۱۸۵۲۷	۳۵۵۳۸	۱۸۹۹۱	۲۰۶۰۶	۳۹۵۹۷	..... ۴۰ ساله
۱۶۰۱۰	۱۶۷۰۴	۳۲۷۱۴	۱۷۵۵۵	۱۸۴۱۷	۳۵۹۷۲	..... ۴۱ ساله
۱۵۰۳۲	۱۷۰۸۳	۳۲۱۱۵	۱۶۵۶۶	۱۸۷۱۷	۳۵۲۸۳	..... ۴۲ ساله
۱۴۵۳۶	۱۵۷۰۷	۳۰۲۴۳	۱۵۹۵۰	۱۷۳۲۰	۳۳۲۷۰	..... ۴۳ ساله
۱۳۴۵۴	۱۴۱۹۴	۲۷۶۴۸	۱۴۷۱۶	۱۵۵۷۸	۳۰۲۹۴	..... ۴۴ ساله
۶۳۷۱۸	۶۵۲۹۵	۱۲۹۰۱۳	۶۹۸۷۲	۷۲۰۸۸	۱۴۱۹۶۰	..... ۴۹-۴۵ ساله
۱۳۸۹۹	۱۴۱۱۱	۲۸۰۱۰	۱۵۳۸۳	۱۵۶۷۱	۳۱۰۵۴	..... ۴۵ ساله
۱۲۶۸۱	۱۳۰۰۹	۲۵۶۹۰	۱۳۹۳۵	۱۴۳۰۱	۲۸۲۳۶	..... ۴۶ ساله
۱۲۶۲۴	۱۲۶۲۷	۲۵۲۵۱	۱۳۷۵۵	۱۳۸۹۵	۲۷۶۵۰	..... ۴۷ ساله
۱۲۴۸۰	۱۳۱۲۹	۲۵۶۰۹	۱۳۶۶۰	۱۴۴۸۷	۲۸۱۴۷	..... ۴۸ ساله
۱۲۰۳۴	۱۲۴۱۹	۲۴۴۵۳	۱۳۱۳۹	۱۳۷۳۴	۲۶۸۷۳	..... ۴۹ ساله
۵۴۵۰۹	۵۵۷۵۲	۱۱۰۲۶۱	۵۹۶۸۶	۶۱۴۷۸	۱۲۱۱۶۴	..... ۵۴-۵۰ ساله
۱۲۳۰۹	۱۳۱۴۸	۲۵۴۵۷	۱۳۶۵۹	۱۴۵۹۸	۲۸۲۵۷	..... ۵۰ ساله
۱۱۱۲۸	۱۱۷۳۱	۲۲۸۵۹	۱۲۱۴۷	۱۲۸۹۸	۲۵۰۴۵	..... ۵۱ ساله
۱۰۵۰۹	۱۰۴۴۰	۲۰۹۴۹	۱۱۸۹۳	۱۱۸۷۹	۲۳۷۷۲	..... ۵۲ ساله
۹۶۳۶	۹۶۸۴	۱۹۳۲۰	۱۱۴۷۱	۱۱۵۳۱	۲۳۰۰۲	..... ۵۳ ساله
۴۰۲۶۰	۴۲۱۰۰	۸۲۳۶۰	۱۰۵۱۶	۱۰۵۷۲	۲۱۰۸۸	..... ۵۴ ساله
۸۹۳۵	۹۱۱۸	۱۸۰۵۳	۴۴۱۳۲	۴۶۲۳۹	۹۰۳۷۱	..... ۵۹-۵۵ ساله
۸۶۲۲	۹۳۷۹	۱۸۰۰۱	۹۸۱۷	۹۹۹۳	۱۹۸۱۰	..... ۵۵ ساله
۷۹۰۱	۸۴۱۱	۱۶۳۱۲	۹۴۰۲	۱۰۱۹۸	۱۹۶۰۰	..... ۵۶ ساله
۷۶۹۸	۷۹۳۸	۱۵۶۳۶	۸۶۲۶	۹۲۶۹	۱۷۸۹۵	..... ۵۷ ساله
۷۱۰۴	۷۲۵۴	۱۴۳۵۸	۸۴۳۳	۸۷۶۳	۱۷۱۹۶	..... ۵۸ ساله
۲۷۶۵۱	۲۷۲۰۰	۵۴۸۵۱	۷۸۵۴	۸۰۱۶	۱۵۸۷۰	..... ۵۹ ساله



۳-۲- جمعیت برحسب جنس، سن و وضع سکونت: آبان ۱۳۹۰ (دنباله)

غیرساکن			ساکن در نقاط روستایی			گروه سنی
زن	مرد	مرد و زن	زن	مرد	مرد و زن	
.	.	.	۷۷۳۵	۸۴۲۳	۱۶۱۵۸	..... ۴۰-۴۴ ساله
.	.	.	۱۹۸۰	۲۰۷۹	۴۰۵۹	..... ۴۰ ساله
.	.	.	۱۵۴۵	۱۷۱۳	۳۲۵۸	..... ۴۱ ساله
.	.	.	۱۵۳۴	۱۶۳۴	۳۱۶۸	..... ۴۲ ساله
.	.	.	۱۴۱۴	۱۶۱۳	۳۰۲۷	..... ۴۳ ساله
.	.	.	۱۲۶۲	۱۳۸۴	۲۶۴۶	..... ۴۴ ساله
.	.	.	۶۱۵۴	۶۷۹۳	۱۲۹۴۷	..... ۴۵-۴۹ ساله
.	.	.	۱۴۸۴	۱۵۶۰	۳۰۴۴	..... ۴۵ ساله
.	.	.	۱۲۵۴	۱۲۹۲	۲۵۴۶	..... ۴۶ ساله
.	.	.	۱۱۳۱	۱۲۶۸	۲۳۹۹	..... ۴۷ ساله
.	.	.	۱۱۸۰	۱۳۵۸	۲۵۳۸	..... ۴۸ ساله
.	.	.	۱۱۰۵	۱۳۱۵	۲۴۲۰	..... ۴۹ ساله
.	.	.	۵۱۷۷	۵۷۲۶	۱۰۹۰۳	..... ۵۰-۵۴ ساله
.	.	.	۱۳۵۰	۱۴۵۰	۲۸۰۰	..... ۵۰ ساله
.	.	.	۱۰۱۹	۱۱۶۷	۲۱۸۶	..... ۵۱ ساله
.	.	.	۹۶۶	۱۱۳۰	۲۰۹۶	..... ۵۲ ساله
.	.	.	۹۶۲	۱۰۹۱	۲۰۵۳	..... ۵۳ ساله
.	.	.	۸۸۰	۸۸۸	۱۷۶۸	..... ۵۴ ساله
.	.	.	۳۸۷۲	۴۱۳۹	۸۰۱۱	..... ۵۵-۵۹ ساله
.	.	.	۸۸۲	۸۷۵	۱۷۵۷	..... ۵۵ ساله
.	.	.	۷۸۰	۸۱۹	۱۵۹۹	..... ۵۶ ساله
.	.	.	۷۲۵	۸۵۸	۱۵۸۳	..... ۵۷ ساله
.	.	.	۷۳۵	۸۲۵	۱۵۶۰	..... ۵۸ ساله
.	.	.	۷۵۰	۷۶۲	۱۵۱۲	..... ۵۹ ساله



۳-۲- جمعیت بر حسب جنس، سن و وضع سکونت: آبان ۱۳۹۰ (دنباله)

ساکن در نقاط شهری			جمع			گروه سنی
زن	مرد	مرد و زن	زن	مرد	مرد و زن	
۷۱۰۷	۶۸۷۱	۱۳۹۷۸	۳۰۵۶۱	۳۰۰۶۲	۶۰۶۲۳	..... ۶۴-۶۰ ساله
۵۶۸۶	۵۴۵۶	۱۱۱۴۲	۷۸۷۱	۷۶۶۳	۱۵۵۳۴	..... ۶۰ ساله
۵۵۰۴	۵۵۸۲	۱۱۰۸۶	۶۲۳۶	۶۰۱۹	۱۲۲۵۵	..... ۶۱ ساله
۴۷۵۷	۴۸۰۵	۹۵۶۲	۶۰۶۰	۶۱۵۶	۱۲۲۱۶	..... ۶۲ ساله
۴۵۹۷	۴۴۸۶	۹۰۸۳	۵۲۷۷	۵۲۴۹	۱۰۵۲۶	..... ۶۳ ساله
۱۷۹۷۸	۱۹۳۱۷	۳۷۲۹۵	۵۱۱۷	۴۹۷۵	۱۰۰۹۲	..... ۶۴ ساله
۴۳۴۲	۴۳۵۱	۸۶۹۳	۲۰۲۵۲	۲۱۵۷۰	۴۱۸۲۲	..... ۶۹-۶۵ ساله
۳۹۴۲	۴۰۷۰	۸۰۱۲	۴۸۴۶	۴۸۴۴	۹۶۹۰	..... ۶۵ ساله
۳۶۷۹	۴۰۸۸	۷۷۶۷	۴۴۲۱	۴۵۳۰	۸۹۵۱	..... ۶۶ ساله
۳۱۷۹	۳۵۷۹	۶۷۵۸	۴۱۳۶	۴۵۵۹	۸۶۹۵	..... ۶۷ ساله
۲۸۳۶	۳۲۲۹	۶۰۶۵	۳۶۱۱	۴۰۲۳	۷۶۳۴	..... ۶۸ ساله
۱۲۸۷۷	۱۴۶۲۷	۲۷۵۰۴	۳۲۳۸	۳۶۱۴	۶۸۵۲	..... ۶۹ ساله
۲۹۸۵	۳۱۶۸	۶۱۵۳	۱۴۷۸۷	۱۶۵۸۶	۳۱۳۷۳	..... ۷۴-۷۰ ساله
۲۷۰۱	۲۹۴۷	۵۶۴۸	۳۴۵۶	۳۶۰۵	۷۰۶۱	..... ۷۰ ساله
۲۵۵۴	۲۹۵۷	۵۵۱۱	۳۰۸۰	۳۲۹۰	۶۳۷۰	..... ۷۱ ساله
۲۳۴۲	۲۸۱۹	۵۱۶۱	۲۹۲۱	۳۳۷۱	۶۲۹۲	..... ۷۲ ساله
۲۲۹۵	۲۷۳۶	۵۰۳۱	۲۶۹۶	۳۲۱۳	۵۹۰۹	..... ۷۳ ساله
۸۹۳۵	۱۰۲۲۶	۱۹۱۶۱	۲۶۳۴	۳۱۰۷	۵۷۴۱	..... ۷۴ ساله
۲۲۱۴	۲۶۶۲	۴۸۷۶	۱۰۲۶۹	۱۱۸۰۹	۲۲۰۷۸	..... ۷۹-۷۵ ساله
۱۷۴۶	۲۱۱۳	۳۸۵۹	۲۵۱۶	۳۰۰۳	۵۵۱۹	..... ۷۵ ساله
۱۷۶۶	۱۹۱۸	۳۶۸۴	۲۰۲۷	۲۴۱۳	۴۴۴۰	..... ۷۶ ساله
۱۷۱۷	۱۹۴۸	۳۶۶۵	۲۰۴۴	۲۲۳۶	۴۲۸۰	..... ۷۷ ساله
۱۴۹۲	۱۵۸۵	۳۰۷۷	۱۹۷۸	۲۲۸۵	۴۲۶۳	..... ۷۸ ساله
۵۵۴۷	۵۱۰۹	۱۰۶۵۶	۱۷۰۴	۱۸۷۲	۳۵۷۶	..... ۷۹ ساله





۲-۳- جمعیت برحسب جنس، سن و وضع سکونت: آبان ۱۳۹۰ (دنباله)

غیر ساکن			ساکن در نقاط روستایی			گروه سنی
زن	مرد	مرد و زن	زن	مرد	مرد و زن	
.	.	.	۲۹۱۰	۲۸۶۲	۵۷۷۲	..... ۶۰-۶۴ ساله
.	.	.	۷۶۴	۷۹۲	۱۵۵۶	..... ۶۰ ساله
.	.	.	۵۵۰	۵۶۳	۱۱۱۳	..... ۶۱ ساله
.	.	.	۵۵۶	۵۷۴	۱۱۳۰	..... ۶۲ ساله
.	.	.	۵۲۰	۴۴۴	۹۶۴	..... ۶۳ ساله
.	.	.	۵۲۰	۴۸۹	۱۰۰۹	..... ۶۴ ساله
.	.	.	۲۲۷۴	۲۲۵۳	۴۵۲۷	..... ۶۵-۶۹ ساله
.	.	.	۵۰۴	۴۹۳	۹۹۷	..... ۶۵ ساله
.	.	.	۴۷۹	۴۶۰	۹۳۹	..... ۶۶ ساله
.	.	.	۴۵۷	۴۷۱	۹۲۸	..... ۶۷ ساله
.	.	.	۴۳۲	۴۴۴	۸۷۶	..... ۶۸ ساله
.	.	.	۴۰۲	۳۸۵	۷۸۷	..... ۶۹ ساله
.	.	.	۱۹۱۰	۱۹۵۹	۳۸۶۹	..... ۷۰-۷۴ ساله
.	.	.	۴۷۱	۴۳۷	۹۰۸	..... ۷۰ ساله
.	.	.	۳۷۹	۳۴۳	۷۲۲	..... ۷۱ ساله
.	.	.	۳۶۷	۴۱۴	۷۸۱	..... ۷۲ ساله
.	.	.	۳۵۴	۳۹۴	۷۴۸	..... ۷۳ ساله
.	.	.	۳۳۹	۳۷۱	۷۱۰	..... ۷۴ ساله
.	.	.	۱۳۳۴	۱۵۸۳	۲۹۱۷	..... ۷۵-۷۹ ساله
.	.	.	۳۰۲	۳۴۱	۶۴۳	..... ۷۵ ساله
.	.	.	۲۸۱	۳۰۰	۵۸۱	..... ۷۶ ساله
.	.	.	۲۷۸	۳۱۸	۵۹۶	..... ۷۷ ساله
.	.	.	۲۶۱	۳۳۷	۵۹۸	..... ۷۸ ساله
.	.	.	۲۱۲	۲۸۷	۴۹۹	..... ۷۹ ساله



۳-۲- جمعیت برحسب جنس، سن و وضع سکونت: آبان ۱۳۹۰ (دنباله)

ساکن در نقاط شهری			جمع			گروه سنی
زن	مرد	مرد و زن	زن	مرد	مرد و زن	
۱۶۴۸	۱۶۱۴	۳۲۶۲	۶۳۶۳	۵۹۳۴	۱۲۲۹۷	..... ۸۴-۸۰ ساله
۱۲۱۸	۱۰۷۹	۲۲۹۷	۱۹۲۲	۱۹۰۷	۳۸۲۹	..... ۸۰ ساله
۱۰۰۹	۸۵۴	۱۸۶۳	۱۴۰۹	۱۲۶۸	۲۶۷۷	..... ۸۱ ساله
۹۰۱	۸۳۲	۱۷۳۳	۱۱۶۲	۹۹۳	۲۱۵۵	..... ۸۲ ساله
۷۷۱	۷۳۰	۱۵۰۱	۱۰۱۴	۹۵۹	۱۹۷۳	..... ۸۳ ساله
۲۷۵۶	۲۴۹۸	۵۲۵۴	۸۵۶	۸۰۷	۱۶۶۳	..... ۸۴ ساله
۸۲۵	۷۷۳	۱۵۹۸	۳۱۱۳	۲۹۵۲	۶۰۶۵	..... ۸۹-۸۵ ساله
۶۶۶	۶۰۶	۱۲۷۲	۹۲۰	۹۱۰	۱۸۳۰	..... ۸۵ ساله
۵۵۰	۴۷۸	۱۰۲۸	۷۳۷	۷۱۹	۱۴۵۶	..... ۸۶ ساله
۴۲۱	۳۶۷	۷۸۸	۶۲۱	۵۶۰	۱۱۸۱	..... ۸۷ ساله
۲۹۴	۲۷۴	۵۶۸	۴۸۹	۴۳۵	۹۲۴	..... ۸۸ ساله
۶۴۹	۵۱۹	۱۱۶۸	۳۴۶	۳۲۸	۶۷۴	..... ۸۹ ساله
۲۷۶	۲۳۸	۵۱۴	۷۴۸	۶۵۲	۱۴۰۰	..... ۹۴-۹۰ ساله
۱۴۲	۱۰۱	۲۴۳	۳۱۶	۲۸۸	۶۰۴	..... ۹۰ ساله
۱۰۴	۷۴	۱۷۸	۱۶۱	۱۲۹	۲۹۰	..... ۹۱ ساله
۶۹	۵۶	۱۲۵	۱۲۳	۹۷	۲۲۰	..... ۹۲ ساله
۵۸	۵۰	۱۰۸	۸۳	۷۱	۱۵۴	..... ۹۳ ساله
۱۵۱	۱۳۵	۲۸۶	۶۵	۶۷	۱۳۲	..... ۹۴ ساله
۴۷	۴۲	۸۹	۱۷۱	۱۵۴	۳۲۵	..... ۹۹-۹۵ ساله
۲۲	۳۴	۵۶	۵۴	۴۸	۱۰۲	..... ۹۵ ساله
۲۶	۲۲	۴۸	۳۲	۳۹	۷۱	..... ۹۶ ساله
۲۶	۱۹	۴۵	۲۷	۲۶	۵۳	..... ۹۷ ساله
۳۰	۱۸	۴۸	۲۸	۲۱	۴۹	..... ۹۸ ساله
۱۰۵	۵۷	۱۶۲	۳۰	۲۰	۵۰	..... ۹۹ ساله
۱۰۵	۵۷	۱۶۲	۱۲۵	۸۱	۲۰۶	..... ۱۰۰ ساله و بیش تر
۵۳۴	۶۳۳	۱۱۶۷	۵۴۲	۶۵۴	۱۱۹۶	..... نامشخص



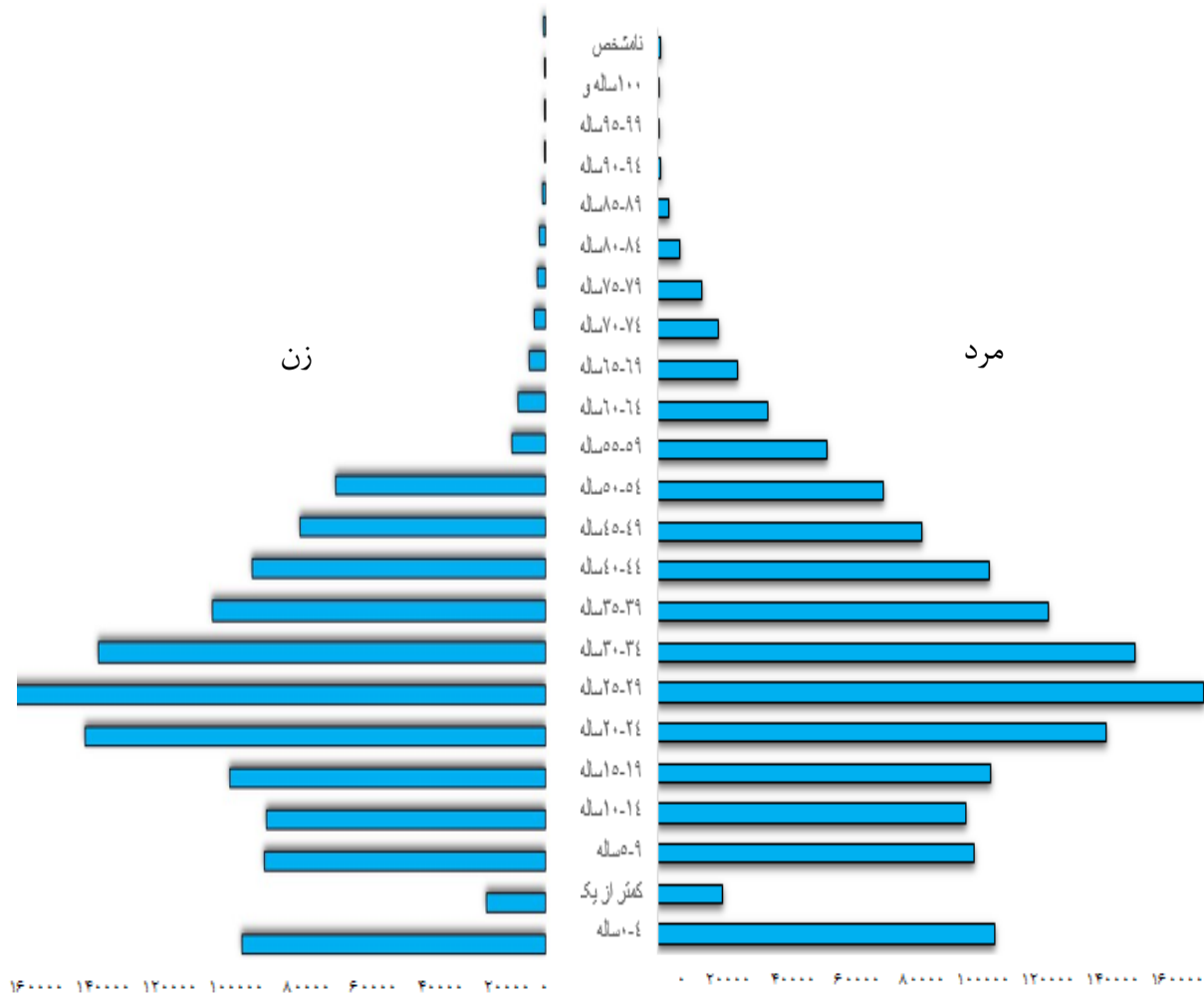
۳-۲- جمعیت برحسب جنس، سن و وضع سکونت: آبان ۱۳۹۰ (دنباله)

غیرساکن			ساکن در نقاط روستایی			گروه سنی
زن	مرد	مرد و زن	زن	مرد	مرد و زن	
.	.	.	۸۱۶	۸۲۵	۱۶۴۱	..... ۸۴-۸۰ ساله
.	.	.	۲۷۴	۲۹۳	۵۶۷	..... ۸۰ ساله
.	.	.	۱۹۱	۱۸۹	۳۸۰	..... ۸۱ ساله
.	.	.	۱۵۳	۱۳۹	۲۹۲	..... ۸۲ ساله
.	.	.	۱۱۳	۱۲۷	۲۴۰	..... ۸۳ ساله
.	.	.	۸۵	۷۷	۱۶۲	..... ۸۴ ساله
.	.	.	۳۵۷	۴۵۴	۸۱۱	..... ۸۹-۸۵ ساله
.	.	.	۹۵	۱۳۷	۲۳۲	..... ۸۵ ساله
.	.	.	۷۱	۱۱۳	۱۸۴	..... ۸۶ ساله
.	.	.	۷۱	۸۲	۱۵۳	..... ۸۷ ساله
.	.	.	۶۸	۶۸	۱۳۶	..... ۸۸ ساله
.	.	.	۵۲	۵۴	۱۰۶	..... ۸۹ ساله
.	.	.	۹۹	۱۳۳	۲۳۲	..... ۹۴-۹۰ ساله
.	.	.	۴۰	۵۰	۹۰	..... ۹۰ ساله
.	.	.	۱۹	۲۸	۴۷	..... ۹۱ ساله
.	.	.	۱۹	۲۳	۴۲	..... ۹۲ ساله
.	.	.	۱۴	۱۵	۲۹	..... ۹۳ ساله
.	.	.	۷	۱۷	۲۴	..... ۹۴ ساله
.	.	.	۲۰	۱۹	۳۹	..... ۹۹-۹۵ ساله
.	.	.	۷	۶	۱۳	..... ۹۵ ساله
.	.	.	۱۰	۵	۱۵	..... ۹۶ ساله
.	.	.	۱	۴	۵	..... ۹۷ ساله
.	.	.	۲	۲	۴	..... ۹۸ ساله
.	.	.	.	۲	۲	..... ۹۹ ساله
.	.	.	۲۰	۲۴	۴۴	..... ۱۰۰ ساله و بیش تر
.	.	.	.	.	.	..... نامشخص

مأخذ- مرکز آمار ایران. (ر.پ).

نمودار ۲-۲

هرم سنی جمعیت استان البرز در سال ۱۳۹۰



منابع: جدول ۲-۳

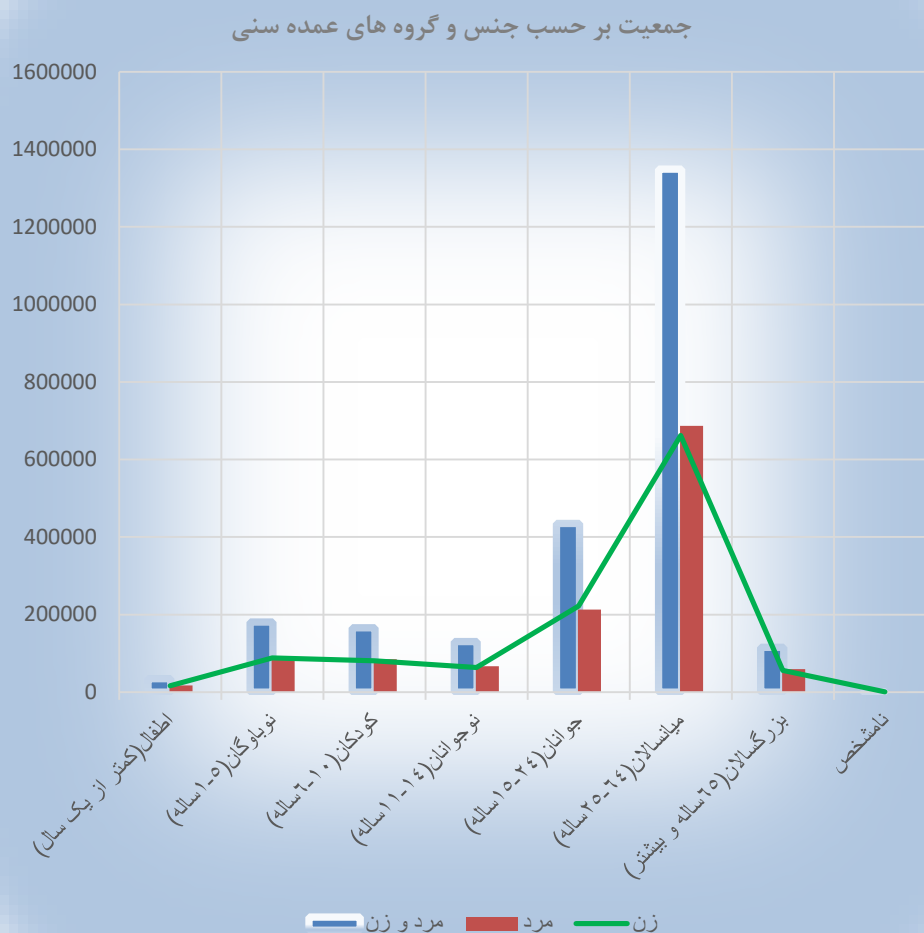
۲-۴- جمعیت برحسب جنس و گروه‌های عمده سنی و وضع سکونت: آبان ۱۳۹۰

شهری			کل استان			گروه های عمده سنی
زن	مرد	مرد و زن	زن	مرد	مرد و زن	
۱۰۷۹۷۴۴	۱۱۰۴۶۲	۲۱۸۴۳۷	۱۱۸۹۸	۱۲۲۲۶۲	۲۴۱۲۵۱۳	جمع .....
	۷	۱	۹۲	۱		اطفال(کمتر از یک سال).....
۱۵۲۹۱	۱۵۹۹۲	۳۱۲۸۳	۱۶۸۶۸	۱۷۶۷۷	۳۴۵۴۵	نوباوگان(۵-۱ ساله).....
۷۹۴۰۱	۸۳۲۹۱	۱۶۲۶۹۲	۸۸۳۱۱	۹۲۵۳۱	۱۸۰۸۴۲	کودکان(۱۰-۶ ساله).....
۷۲۰۹۳	۷۶۲۰۴	۱۴۸۲۹۷	۸۰۵۷۱	۸۵۳۵۳	۱۶۵۹۲۴	نوجوانان(۱۴-۱۱ ساله).....
۵۷۱۵۶	۵۹۳۳۳	۱۱۶۴۸۹	۶۳۹۲۹	۶۶۶۰۴	۱۳۰۵۳۳	جوانان(۲۴-۱۵ ساله).....
۲۰۰۸۴۲	۱۹۰۹۲۳	۳۹۱۷۶۵	۲۲۲۰۰	۲۱۳۳۶۲	۴۳۵۳۶۲	میانسالان(۶۴-۲۵ ساله).....
۶۰۵۴۲۹	۶۲۵۷۶۳	۱۲۳۱۱۹	۶۶۱۸۴	۶۸۶۷۰۲	۱۳۴۸۵۴۵	بزرگسالان(۶۵ ساله و بیشتر)
۴۸۹۹۸	۵۲۴۸۸	۱۰۱۴۸۶	۵۵۸۲۸	۵۹۷۳۸	۱۱۵۵۶۶	نامشخص .....
۵۳۴	۶۳۳	۱۱۶۷	۵۴۲	۶۵۴	۱۱۹۶	

غیر ساکن			روستایی			گروه های عمده سنی
زن	مرد	مرد و زن	زن	مرد	مرد و زن	
۰	۰	۰	۱۱۰۱۴۸	۱۱۷۹۹۴	۲۲۸۱۴۲	جمع .....
۰	۰	۰	۱۵۷۷	۱۶۸۵	۳۲۶۲	اطفال(کمتر از یک سال).....
۰	۰	۰	۸۹۱۰	۹۲۴۰	۱۸۱۵۰	نوباوگان(۵-۱ ساله).....
۰	۰	۰	۸۴۷۸	۹۱۴۹	۱۷۶۲۷	کودکان(۱۰-۶ ساله).....
۰	۰	۰	۶۷۷۳	۷۲۷۱	۱۴۰۴۴	نوجوانان(۱۴-۱۱ ساله).....
۰	۰	۰	۲۱۱۵۸	۲۲۴۳۹	۴۳۵۹۷	جوانان(۲۴-۱۵ ساله).....
۰	۰	۰	۵۶۴۱۴	۶۰۹۳۹	۱۱۷۳۵۳	میانسالان(۶۴-۲۵ ساله).....
۰	۰	۰	۶۸۳۰	۷۲۵۰	۱۴۰۸۰	بزرگسالان(۶۵ ساله و بیشتر)
۰	۰	۰	۸	۲۱	۲۹	نامشخص .....

مأخذ- مرکز آمار ایران. (ر.پ).

نمودار ۲-۳



مبنا: جدول ۲-۴

۵-۲ خانوار و جمعیت بر حسب جنس در نقاط شهری و روستایی

جمعیت			تعداد خانوار	شرح
زن	مرد	مرد و زن		
<i>کل استان</i>				
...	...	...	...	آبان ۱۳۳۵ .....
...	...	...	...	آبان ۱۳۴۵ .....
...	...	...	...	آبان ۱۳۵۵ .....
...	...	...	...	مهر ۱۳۶۵ <sup>(۱)</sup> .....
...	...	...	...	آبان ۱۳۷۵ <sup>(۱)</sup> .....
...	...	...	...	آبان ۱۳۸۵ <sup>(۱)</sup> .....
۱۱۸۹۸۹۲	۱۲۲۲۶۲۱	۲۴۱۲۵۱۳	۷۱۹۴۶۴	آبان ۱۳۹۰ <sup>(۱)</sup> .....
<i>نقاط شهری</i>				
...	...	...	...	آبان ۱۳۳۵ .....
...	...	...	...	آبان ۱۳۴۵ .....
...	...	...	...	آبان ۱۳۵۵ .....
...	...	...	...	مهر ۱۳۶۵ .....
...	...	...	...	آبان ۱۳۷۵ .....
...	...	...	...	آبان ۱۳۸۵ .....
۱۰۷۹۷۴۴	۱۱۰۴۶۲۷	۲۱۸۴۳۷۱	۶۵۲۴۶۶	آبان ۱۳۹۰ .....
<i>نقاط روستایی</i>				
...	...	...	...	آبان ۱۳۳۵ <sup>(۲)</sup> .....
...	...	...	...	آبان ۱۳۴۵ <sup>(۲)</sup> .....
...	...	...	...	آبان ۱۳۵۵ <sup>(۲)</sup> .....
...	...	...	...	مهر ۱۳۶۵ .....
...	...	...	...	آبان ۱۳۷۵ .....
...	...	...	...	آبان ۱۳۸۵ .....
۱۱۰۱۴۸	۱۱۷۹۹۴	۲۲۸۱۴۲	۶۶۹۹۸	آبان ۱۳۹۰ .....

مأخذ - مرکز آمار ایران. (ر.پ).

۲-۶- خانوار و جمعیت شهرستانها بر حسب ساکن و غیر ساکن: آبان ۱۳۹۰

ساکن در نقاط شهری		جمع		شهرستان
جمعیت	خانوار	جمعیت	خانوار	
۲۱۸۴۳۷۱	۶۵۲۴۰۱	۲۴۰۲۵۱۳	۷۱۹۳۸۳	کل استان .....
...	...	...	...	اشتهارد .....
۱۰۲۱۵۹	۲۹۶۲۰	۲۱۹۶۱۲	۶۲۶۰۰	ساوجبلاغ .....
۳۲۱۱	۹۶۴	۲۶۹۷۶	۹۱۷۶	طالقان .....
...	...	...	...	فردیس .....
۱۹۶۷۰۰۵	۵۹۰۰۳۹	۲۰۲۴۷۶۵	۶۰۷۷۵۰	کرج .....
۱۱۱۹۹۶	۳۱۷۷۸	۱۳۱۱۶۰	۳۹۸۵۷	نظرآباد .....



۲-۶- خانوار و جمعیت شهرستانها بر حسب ساکن و غیر ساکن: آبان ۱۳۹۰ (دنباله)

غیر ساکن		ساکن در نقاط روستایی		شهرستان
جمعیت	خانوار	جمعیت	خانوار	
.	.	۲۱۸۱۴۲	۶۶۹۸۲	کل استان .....
.	.	...	...	اشتهارد .....
.	.	۱۱۷۴۵۳	۳۲۹۸۰	ساوجبلاغ .....
.	.	۲۳۷۶۵	۸۲۱۲	طالقان .....
.	.	...	...	فردیس .....
.	.	۵۷۷۶۰	۱۷۷۱۱	کرج .....
.	.	۱۹۱۶۴	۸۰۷۹	نظرآباد .....

مأخذ - مرکز آمار ایران. (ر.پ).



۲-۷- جمعیت بر حسب نوع خانوار، جنس و شهرستان: آبان ۱۳۹۰

خانوار معمولی غیر ساکن		کل			شرح
زن	مرد	زن	مرد	مرد و زن	
۱۱۸۸۴۵۷	۱۲۰۴۵۳۸	۱۱۸۹۸۹۲	۱۲۲۲۶۲۱	۲۴۱۲۵۱ ۳	کل استان .....
۱۰۶۹۴۱	۱۱۱۳۷۴	۱۰۷۰۶۱	۱۱۲۵۵۱	۲۱۹۶۱۲	ساوجبلاغ .....
۱۳۱۰۴	۱۳۴۷۹	۱۳۳۴۸	۱۳۶۲۸	۲۶۹۷۶	طالقان .....
۹۹۹۱۷۰	۱۰۰۸۰۶۹	۱۰۰۰۲۳۵	۱۰۲۴۵۳۰	۲۰۲۴۷۶ ۵	کرج .....
۶۹۲۴۲	۷۱۶۱۶	۶۹۲۴۸	۷۱۹۱۲	۱۴۱۱۶۰	نظرآباد .....



۲-۷- جمعیت بر حسب نوع خانوار، جنس و شهرستان: آبان ۱۳۹۰ (دنباله)

خانوار ساکن						شرح
موسسه‌ای		گروهی		معمولی ساکن		
زن	مرد	زن	مرد	زن	مرد	
...	...	۹۰۰	۱۴۰۹۷	۵۳۵	۳۹۸۶	کل استان .....
...	...	۱۰۹	۵۶۰	۱۱	۶۱۷	ساوجبلاغ .....
...	...	۰	۷	۲۴۴	۱۴۲	طالقان .....
...	...	۷۹۱	۱۳۴۲۷	۲۷۴	۳۰۳۴	کرج .....
...	...	۰	۱۰۳	۶	۱۹۳	نظرآباد .....

مأخذ- مرکز آمار ایران. (ر.پ).

۲-۸- خانوارهای معمولی برحسب تعداد افراد در خانوار

سال	جمع	۱ نفر	۲ نفر	۳ نفر	۴ نفر	۵ نفر	۶ نفر	۷ نفر و بیش تر
آبان ۱۳۵۵.....	...	...	...	...	...	...	...	...
مهر ۱۳۶۵.....	...	...	...	...	...	...	...	...
آبان ۱۳۷۵.....	...	...	...	...	...	...	...	...
آبان ۱۳۸۵.....	...	...	...	...	...	...	...	...
آبان ۱۳۹۰.....	۷۱۷۹۱۰	۴۵۱۲۷	۱۴۱۵۴ <sub>۵</sub>	۲۱۷۶۹۸	۲۰۳۲۶۷	۷۷۱۶۵	۲۳۸۳۱	۹۲۷۷

مأخذ - مرکز آمار ایران. (ر.پ).

۲-۹- جمعیت برحسب جنس و تابعیت

شرح	آبان ۱۳۸۵			آبان ۱۳۹۰		
	مرد و زن	مرد	زن	مرد و زن	مرد	زن
جمع	...	...	...	۲۴۱۲۵۱۳	۱۲۲۲۶۲	۱۱۸۹۸۹
ایرانی.....	...	...	...	۲۳۳۲۳۹۷	۱۱۷۸۸۶	۱۱۵۳۵۳
غیرایرانی.....	...	...	...	۷۴۳۳۲	۴۰۶۰۶	۳۳۷۲۶
اظهار نشده.....	...	...	...	۵۷۸۴	۳۱۴۹	۲۶۳۵

مأخذ - مرکز آمار ایران. (ر.پ).

- مرکز آمار ایران. دفتر جمعیت، نیروی کار و سرشماری.

۱۰-۲- جمعیت ۱۰ ساله و بیش تر بر حسب سن، جنس و وضع زناشویی

مرد								جمع	شرح
اظه ر نشده	هرگز ازدواج نکرده	حداقل یکبار ازدواج کرده				جمع مرد	جمع		
		اظه ر نشد ه	بی همسر		دارای همسر				
			بدلیل طلاق	بدلیل فوت همسر					
...	...	...	...	...	...	...	...	...	مهر ۱۳۶۵.....
...	...	...	...	...	...	...	...	...	آبان ۱۳۷۵.....
...	...	...	...	...	...	...	...	...	آبان ۱۳۸۵.....
۲۶	۳۷۱۱۵	۸۴	۱۰۶۹	۹۶۷	۶۵۲۱۶	۶۷۲۶۲	۱۰۴۴۰۴	۲۰۶۴۵۸	آبان ۱۳۹۰.....
۶	۴		۷	۹	۰	۰	۰	۲	
۲۴	۳۳۴۸۴	۷۳	۱۰۰۲	۸۳۶	۵۹۰۷۲	۶۰۹۱۸	۹۴۴۲۷۵	۱۸۷۲۰۱	ساکن در نقاط
۳	۴		۴	۳	۸	۸		۳	شهری.....
۳۷	۷۴۴۷۲	۰	۱۳	۱۷	۳۰۳	۳۳۳	۷۴۸۴۲	۱۴۷۱۷۴	۱۴ تا ۱۰ ساله.....
۳۳	۷۹۶۳۹	۵	۲۶	۱۷	۱۱۰۱	۱۱۴۹	۸۰۸۲۱	۱۶۲۵۰۹	۱۹ تا ۱۵ ساله.....
۳۲	۸۹۵۳۶	۱۲	۲۸۴	۱۱۵	۲۰۱۲۳	۲۰۵۳۴	۱۱۰۱۰۲	۲۲۹۲۵۶	۲۴ تا ۲۰ ساله.....
۲۴	۵۹۳۰۰	۱۹	۱۰۶۶	۳۹۶	۷۵۳۵۴	۷۶۸۳۵	۱۳۶۱۵۹	۲۷۷۲۷۲	۲۹ تا ۲۵ ساله.....
۸	۱۹۸۳۹	۱۴	۲۲۱۴	۳۰۵	۹۷۴۳۹	۹۹۹۷۲	۱۱۹۸۱۹	۲۳۵۶۲۸	۳۴ تا ۳۰ ساله.....
۶	۶۴۳۲	۱۱	۱۷۱۰	۵۶۶	۸۸۴۹۸	۹۰۷۸۵	۹۷۲۲۳	۱۸۳۵۴۹	۳۹ تا ۳۵ ساله.....
۶	۲۸۶۳	۱۰	۱۴۲۸	۳۴۵	۷۷۵۶۳	۷۹۳۴۶	۸۲۲۱۵	۱۵۸۲۵۸	۴۴ تا ۴۰ ساله.....
۳	۱۲۹۷	۱	۹۷۳	۳۵۳	۶۲۶۶۸	۶۳۹۹۵	۶۵۲۹۵	۱۲۹۰۱۳	۴۹ تا ۴۵ ساله.....
۰	۶۴۷	۰	۸۳۶	۵۰۳	۵۳۷۶۶	۵۵۱۰۵	۵۵۷۵۲	۱۱۰۲۶۱	۵۴ تا ۵۰ ساله.....
۲	۳۴۱	۱	۵۵۰	۵۹۸	۴۰۶۰۸	۴۱۷۵۷	۴۲۱۰۰	۸۲۳۶۰	۵۹ تا ۵۵ ساله.....
۰	۱۸۱	۰	۳۷۹	۶۳۳	۲۶۰۰۷	۲۷۰۱۹	۲۷۲۰۰	۵۴۸۵۱	۶۴ تا ۶۰ ساله.....
۵	۲۴۳	۰	۵۴۵	۴۵۱ ۱	۴۷۱۸۴	۵۲۲۴۰	۵۲۴۸۸	۱۰۱۴۸۶	۶۵ ساله و بیشتر.....
۸۷	۵۴	۰	۰	۴	۱۱۴	۱۱۸	۲۵۹	۳۹۶	نامشخص.....



۱۰-۲- جمعیت ۱۰ ساله و بیش تر بر حسب سن، جنس و وضع زناشویی (دنباله)

مرد								جمع	شرح
اظهاری نشده	هرگز ازدواج نکرده	حداقل یکبار ازدواج کرده					جمع مرد		
		اظهاری نشده	بی همسر		دارای همسر	جمع			
			بدلیل طلاق	بدلیل فوت همسر					
۲۳	۳۶۳۱۰	۱۱	۶۷۳	۱۳۱۶	۶۱۴۳۲	۶۳۴۳۲	۹۹۷۶۵	۱۹۲۵۶۹	ساکن در نقاط روستایی .....
۳	۹۰۵۴	۰	۱	۶	۵۶	۶۳	۹۱۲۰	۱۷۵۱۷	..... ۱۴ تا ۱۰ ساله
۳	۹۸۵۴	۲	۳	۳	۲۵۷	۲۶۵	۱۰۱۲۲	۱۹۵۳۱	..... ۱۹ تا ۱۵ ساله
۱	۹۴۰۰	۰	۲۶	۲۱	۲۸۶۹	۲۹۱۶	۱۲۳۱۷	۲۴۰۶۶	..... ۲۴ تا ۲۰ ساله
۷	۵۱۷۳	۶	۷۲	۴۸	۷۷۳۶	۷۸۶۲	۱۳۰۴۲	۲۵۰۱۴	..... ۲۹ تا ۲۵ ساله
۲	۱۵۹۲	۱	۱۲۳	۳۵	۸۸۱۷	۸۹۷۶	۱۰۵۷۰	۲۰۵۵۲	..... ۳۴ تا ۳۰ ساله
۲	۵۹۱	۱	۱۱۱	۷۱	۸۶۰۸	۸۷۹۱	۹۳۸۴	۱۷۹۹۶	..... ۳۹ تا ۳۵ ساله
۰	۳۰۳	۱	۹۵	۵۳	۷۹۷۱	۸۱۲۰	۸۴۲۳	۱۶۱۵۸	..... ۴۴ تا ۴۰ ساله
۱	۱۶۳	۰	۷۵	۵۹	۶۴۹۵	۶۶۲۹	۶۷۹۳	۱۲۹۴۷	..... ۴۹ تا ۴۵ ساله
۱	۷۰	۰	۵۰	۸۹	۵۵۱۶	۵۶۵۵	۵۷۲۶	۱۰۹۰۳	..... ۵۴ تا ۵۰ ساله
۰	۴۳	۰	۳۷	۹۴	۳۹۶۵	۴۰۹۶	۴۱۳۹	۸۰۱۱	..... ۵۹ تا ۵۵ ساله
۰	۱۷	۰	۳۳	۷۶	۲۷۳۶	۲۸۴۵	۲۸۶۲	۵۷۷۲	..... ۶۴ تا ۶۰ ساله
۰	۴۴	۰	۴۷	۷۶۱	۶۳۹۸	۷۲۰۶	۷۲۵۰	۱۴۰۸۰	... ۶۵ ساله و بیشتر ...
۳	۶	۰	۰	۰	۸	۸	۱۷	۲۲	نامشخص .....
۰	۰	۰	۰	۰	۰	۰	۰	۰	غیر ساکن .....



۱۰-۲- جمعیت ۱۰ ساله و بیش تر بر حسب سن، جنس و وضع زناشویی (دنباله)

زن							جمع	شرح
اظهار نشده	هرگز ازدواج نکرده	حداقل یکبار ازدواج کرده				جمع زن		
		اظهار نشده	بی همسر		دارای همسر			
			بدلیل طلاق	بدلیل فوت همسر				
...	...	...	...	...	...	...	مهر ۱۳۶۵ .....	
...	...	...	...	...	...	...	آبان ۱۳۷۵ .....	
...	...	...	...	...	...	...	آبان ۱۳۸۵ .....	
۱۵۶	۲۸۹۳۸۳	۵۳	۲۱۶۶۸	۶۳۷۷۱	۶۴۵۵۱۱	۷۳۱۰۰۳	آبان ۱۳۹۰ .....	
۱۵۳	۲۶۴۰۰۱	۴۱	۲۰۵۸۶	۵۷۵۴۹	۵۸۵۴۰۸	۶۶۳۵۸۴	ساکن در نقاط شهری .....	
۲۵	۷۱۵۶۹	۱	۲۱	۳۰	۶۸۶	۷۳۸	۱۴ تا ۱۰ ساله .....	
۲۴	۶۷۹۹۶	۳	۱۶۸	۵۶	۱۳۴۴۱	۱۳۶۶۸	۱۹ تا ۱۵ ساله .....	
۱۹	۵۸۳۹۱	۳	۱۰۷۶	۲۲۰	۵۹۴۴۵	۶۰۷۴۴	۲۴ تا ۲۰ ساله .....	
۸	۳۶۷۴۰	۱۰	۲۷۷۱	۴۷۰	۱۰۱۱۱۴	۱۰۴۳۶۵	۲۹ تا ۲۵ ساله .....	
۰	۱۵۹۸۵	۴	۳۶۹۱	۸۶۸	۹۵۲۶۱	۹۹۸۲۴	۳۴ تا ۳۰ ساله .....	
۱	۶۳۳۱	۵	۳۰۷۹	۱۴۸۲	۷۵۴۲۸	۷۹۹۹۴	۳۹ تا ۳۵ ساله .....	
۱	۳۲۶۴	۲	۲۹۰۸	۲۵۸۵	۶۷۲۸۳	۷۲۷۷۸	۴۴ تا ۴۰ ساله .....	
۱	۱۶۸۹	۴	۲۴۳۴	۳۹۴۸	۵۵۶۴۲	۶۲۰۲۸	۴۹ تا ۴۵ ساله .....	
۰	۹۲۵	۴	۱۹۴۲	۵۸۳۵	۴۵۸۰۳	۵۳۵۸۴	۵۴ تا ۵۰ ساله .....	
۰	۵۴۳	۰	۱۱۲۰	۶۹۵۹	۳۱۶۳۸	۳۹۷۱۷	۵۹ تا ۵۵ ساله .....	
۰	۲۲۹	۱	۶۰۶	۷۵۳۹	۱۹۲۷۶	۲۷۴۲۲	۶۴ تا ۶۰ ساله .....	
۱۶	۳۱۴	۳	۷۶۵	۲۷۵۵۵	۲۰۳۴۵	۴۸۶۶۸	۶۵ ساله و بیشتر .....	
۵۸	۲۵	۱	۵	۲	۴۶	۵۴	نامشخص .....	



۱۰-۲- جمعیت ۱۰ ساله و بیش تر بر حسب سن، جنس و وضع زناشویی (دنباله)

زن							جمع	شرح
اظهار نشده	هرگز ازدواج نکرده	حداقل یکبار ازدواج کرده			جمع زن			
		اظهار نشده	بی همسر			دارای همسر		
			بدلیل طلاق	بدلیل فوت همسر				
۳	۲۵۳۸۲	۱۲	۱۰۸۲	۶۲۲۲	۶۰۱۰۳	۶۷۴۱۹	۹۲۸۰۴	ساکن در نقاط روستایی .....
۱	۸۲۲۳	۰	۵	۱۰	۱۵۸	۱۷۳	۸۳۹۷	..... ۱۴ تا ۱۰ ساله .....
۰	۷۲۳۲	۰	۲۵	۹	۲۱۴۳	۲۱۷۷	۹۴۰۹	..... ۱۹ تا ۱۵ ساله .....
۱	۴۸۲۲	۳	۸۳	۲۶	۶۸۱۴	۶۹۲۶	۱۱۷۴۹	..... ۲۴ تا ۲۰ ساله .....
۰۰	۲۴۹۱	۲	۱۸۷	۶۹	۹۲۲۳	۹۴۸۱	۱۱۹۷۲	..... ۲۹ تا ۲۵ ساله .....
۰	۱۱۷۰	۴	۱۸۷	۸۳	۸۵۳۸	۸۸۱۲	۹۹۸۲	..... ۳۴ تا ۳۰ ساله .....
۱	۶۱۳	۰	۱۴۰	۱۵۰	۷۷۰۸	۷۹۹۸	۸۶۱۲	..... ۳۹ تا ۳۵ ساله .....
۰	۳۷۲	۰	۱۳۱	۲۴۶	۶۹۸۶	۷۳۶۳	۷۷۳۵	..... ۴۴ تا ۴۰ ساله .....
۰	۲۲۸	۱	۱۲۲	۳۵۷	۵۴۴۶	۵۹۲۶	۶۱۵۴	..... ۴۹ تا ۴۵ ساله .....
۰	۱۱۵	۱	۸۱	۴۸۸	۴۴۹۲	۵۰۶۲	۵۱۷۷	..... ۵۴ تا ۵۰ ساله .....
۰	۴۶	۰	۵۲	۵۳۴	۳۲۴۰	۳۸۲۶	۳۸۷۲	..... ۵۹ تا ۵۵ ساله .....
۰	۲۲	۰	۲۵	۷۱۹	۲۱۴۴	۲۸۸۸	۲۹۱۰	..... ۶۴ تا ۶۰ ساله .....
۰	۴۵	۱	۴۴	۳۵۳۰	۳۲۱۰	۶۷۸۵	۶۸۳۰	..... ۶۵ ساله و بیشتر .....
۰	۳	۰	۰	۱	۱	۲	۵	..... نامشخص .....
۰	۰	۰	۰	۰	۰	۰	۰	..... غیر ساکن .....

مأخذ - مرکز آمار ایران. (ر پ)

## ۲-۱۱- میانگین سنی جمعیت بر حسب جنس در نقاط شهری و روستایی

نقاط روستایی		نقاط شهری		کل استان			سال
زن	مرد	زن	مرد	زن	مرد	مرد و زن	
...	...	...	...	...	...	...	آبان ۱۳۷۵ .....
...	...	...	...	...	...	...	آبان ۱۳۸۵ .....
...	...	...	...	...	...	...	آبان ۱۳۹۰ .....

مأخذ - مرکز آمار ایران. (ر پ)

## ۲-۱۲- میانه سنی جمعیت بر حسب جنس در نقاط شهری و روستایی

نقاط روستایی		نقاط شهری		کل استان			سال
زن	مرد	زن	مرد	زن	مرد	مرد و زن	
...	...	...	...	...	...	...	آبان ۱۳۷۵ .....
...	...	...	...	...	...	...	آبان ۱۳۸۵ .....
...	...	...	...	...	...	...	آبان ۱۳۹۰ <sup>(۱)</sup> .....

(۱) میانه سنی براساس داده‌های طبقه‌بندی نشده محاسبه شده است.  
مأخذ - مرکز آمار ایران. (ر پ)

۲-۱۳- میانگین سن در اولین ازدواج<sup>(۱)</sup> بر حسب جنس در نقاط شهری و روستایی

نقاط روستایی		نقاط شهری		کل استان		سال
زن	مرد	زن	مرد	زن	مرد	
...	...	...	...	...	...	آبان ۱۳۸۵ .....
۲۶/۶	۲۳/۷	۲۷/۲	۲۳/۶	۲۷/۲	۵۰/۸	آبان ۱۳۹۰ .....

(۱) میانگین سن در اولین ازدواج با روش هاینال محاسبه شده است.  
مأخذ - مرکز آمار ایران. (ر پ)

۱۴-۲- ولادت ثبت شده برحسب جنس در نقاط شهری و روستایی

نقاط روستایی			نقاط شهری			جمع			سال و شهرستان
دختر	پسر	پسر و دختر	دختر	پسر	پسر و دختر	دختر	پسر	پسر و دختر	
...	...	...	...	...	...	...	...	...	..... ۱۳۸۰
۱۱۷	۱۲۲	۲۳۹	۱۲۸۳	۱۳۵۸	۲۶۴۱	۱۴۰۰	۱۴۸۰	۲۸۸۰	..... ۱۳۸۵
۱	۰	۱	۲	۱	۳	۲	۱	۴	..... ۱۳۸۹
۲۷	۱۹	۴۶	۱۶۰۵	۱۷۲۶	۳۳۳۱	۱۶۰۸	۱۷۲۸	۳۳۳۶	..... ۱۳۹۰
۴۴	۳۱	۷۵	۱۶۳۵	۱۷۴۶	۳۳۸۱	۱۶۳۹	۱۷۴۹	۳۳۸۸	..... ۱۳۹۱
۳۷	۴۰	۷۷	۱۷۳۰	۱۸۲۶	۳۵۵۷	۱۷۳۴	۱۸۳۰	۳۵۶۴	..... ۱۳۹۲
۴۳۱	۴۳۳	۸۶۴	۱۷۴۷	۱۸۵۹	۳۶۰۷	۱۷۹۰	۱۹۰۲	۳۶۹۳	..... ۱۳۹۳
۳۰۰	۳۲۹	۶۲۹	۱۹۰۰	۲۰۱۰	۳۹۱۱	۱۹۳۰	۲۰۴۳	۳۹۷۴	..... ۱۳۹۳
...	...	...	...	...	...	...	...	...	..... اشتها رد
۲۴۹	۲۷۴	۵۲۳	۷۴۲	۷۰۶	۱۴۴۸	۹۹۱	۹۸۰	۱۹۷۱	..... ساوجبلاغ
۱۰	۱۷	۲۷	۸	۲	۱۰	۱۸	۱۹	۳۷	..... طالقان
...	...	...	...	...	...	...	...	...	..... فردیس
۱۰	۶	۱۶	۱۷۱۴	۱۸۱۵	۳۵۲۹	۱۷۱۵	۱۸۱۵	۳۵۳۱	..... کرج
۳۱	۳۲	۶۳	۱۱۱۶	۱۲۴۵	۲۳۶۱	۱۱۴۷	۱۲۷۷	۲۴۲۴	..... نظرآباد

مأخذ - اداره کل ثبت احوال استان البرز.



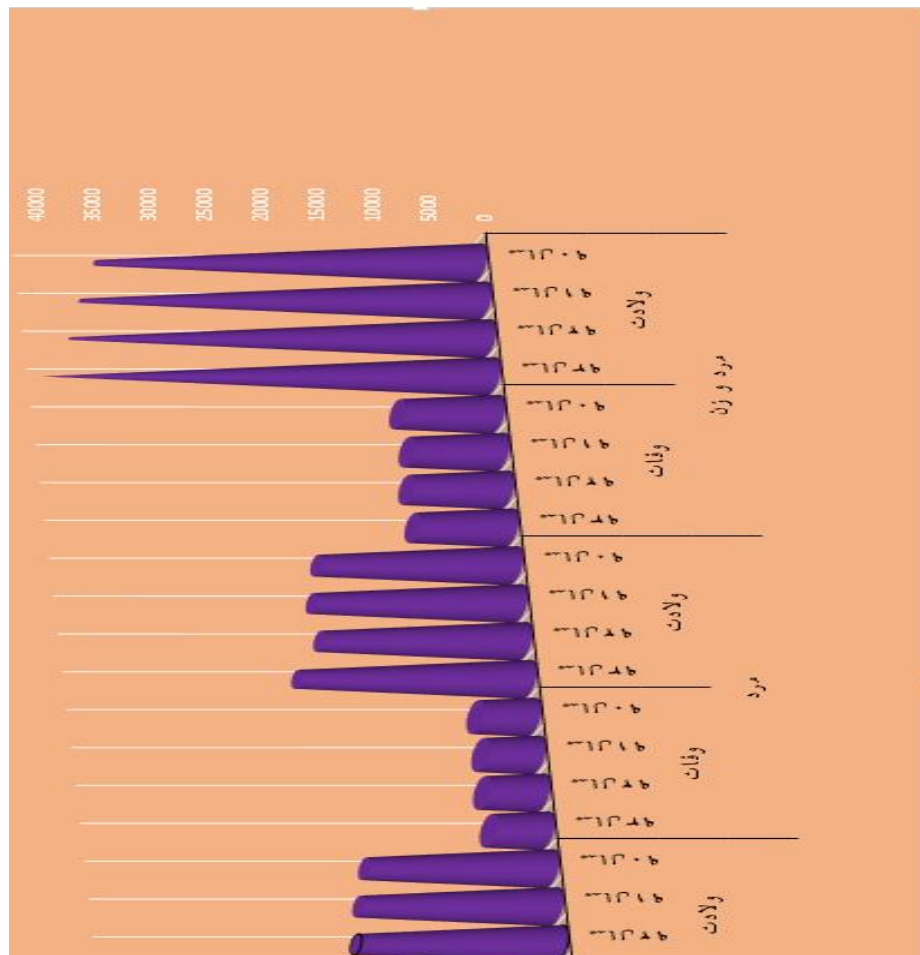
## ۱۵-۲- فوت ثبت شده برحسب جنس در نقاط شهری و روستایی

نقاط روستایی	نقاط شهری	جمع			سال و شهرستان
		زن	مرد	مرد و زن	
...	...	...	...	...	..... ۱۳۸۰
...	...	...	...	...	..... ۱۳۸۵
...	...	...	...	...	..... ۱۳۸۹
۴۲۴	۷۸۱۸	۳۲۸۹	۴۹۵۳	۸۷۰۴	..... ۱۳۹۰
۳۵۳	۷۸۵۶	۳۲۹۲	۴۹۱۷	۸۲۵۸	..... ۱۳۹۱
۴۱۲	۸۲۵۵	۳۴۹۷	۵۱۷۰	۸۶۹۹	..... ۱۳۹۲
۳۹۶	۸۱۰۳	۳۵۱۷	۴۹۸۲	۸۵۴۱	..... ۱۳۹۳ (۱)
...	...	...	...	...	..... اشتهارد
۱۹۷	۲۴۹	۲۰۷	۲۳۹	۴۴۶	..... ساوجبلاغ
۱۳۸	۱۳	۷۷	۷۴	۱۵۱	..... طالقان
...	...	...	...	...	..... فردیس
۸	۷۵۲۰	۳۰۶۴	۴۴۶۴	۷۵۲۸	..... کرج (۱)
۵۳	۳۲۱	۱۶۹	۲۰۵	۳۷۴	..... نظرآباد

(۱) اطلاعات شهرستانهای فردیس و اشتهارد در سرجمع کرج آمده است.

مأخذ - اداره کل ثبت احوال استان البرز.

نمودار ۲-۴



مبنا جداول ۲-۱۴ و ۲-۱۵

۱۶-۲- فوت جاری ثبت شده بر حسب جنس و گروه‌های سنی در نقاط شهری و روستایی : سال ۱۳۹۳

نقاط روستایی			نقاط شهری			جمع			گروه سنی
زن	مرد	مرد و زن	زن	مرد	مرد و زن	زن	مرد	مرد و زن	
۱۵۱	۱۸۵	۳۳۶	۳۰۷	۴۴۸۱	۷۴۸۸	۳۱۵۸	۴۶۶۶	۷۸۲۴	جمع
۰	۰	۰	۵۶	۵۸	۱۱۴	۵۶	۵۸	۱۱۴	کمتر از یکساله
۰	۰	۰	۳۱	۳۱	۶۲	۳۱	۳۱	۶۲	۱-۴ ساله
۰	۰	۰	۱۴	۱۸	۳۲	۱۴	۱۸	۳۲	۵-۹ ساله
۱	۰	۱	۲۳	۱۵	۳۸	۲۴	۱۵	۳۹	۱۰-۱۴ ساله
۰	۰	۰	۲۳	۴۰	۶۳	۲۳	۴۰	۶۳	۱۵-۱۹ ساله
۰	۱	۱	۲۲	۱۱۰	۱۳۲	۲۲	۱۱۱	۱۳۳	۲۰-۲۴ ساله
۰	۱	۱	۵۹	۱۵۳	۲۱۲	۵۹	۱۵۴	۲۱۳	۲۵-۲۹ ساله
۲	۴	۶	۵۱	۱۷۵	۲۲۶	۵۳	۱۷۹	۲۳۲	۳۰-۳۴ ساله
۲	۳	۵	۵۷	۱۴۲	۱۹۹	۵۹	۱۴۵	۲۰۴	۳۵-۳۹ ساله
۲	۴	۶	۷۳	۱۸۶	۲۵۹	۷۵	۱۹۰	۲۶۵	۴۰-۴۴ ساله
۲	۵	۷	۷۸	۲۱۵	۲۹۳	۸۰	۲۲۰	۳۰۰	۴۵-۴۹ ساله
۱	۸	۹	۱۲۲	۲۷۵	۳۹۷	۱۲۳	۲۸۳	۴۰۶	۵۰-۵۴ ساله
۷	۹	۱۶	۱۵۱	۳۱۸	۴۶۹	۱۵۸	۳۲۷	۴۸۵	۵۵-۵۹ ساله
۶	۱۰	۱۶	۲۰۲	۳۵۲	۵۵۴	۲۰۸	۳۶۲	۵۷۰	۶۰-۶۴ ساله
۹	۸	۱۷	۲۶۰	۳۶۸	۶۲۸	۲۶۹	۳۷۶	۶۴۵	۶۵-۶۹ ساله
۱۶	۲۵	۴۱	۲۸۱	۴۳۲	۷۱۳	۲۹۷	۴۵۷	۷۵۴	۷۰-۷۴ ساله
۱۰۳	۱۰۷	۲۱۰	۱۴۸۲	۱۵۶۹	۳۰۵۱	۱۵۸۵	۱۶۷۶	۳۲۶۱	۷۵ سال و بیشتر
۰	۰	۰	۲۲	۲۴	۴۶	۲۲	۲۴	۴۶	نامشخص

مأخذ - اداره کل ثبت احوال استان البرز.

۱۷-۲ ازدواج و طلاق ثبت شده در نقاط شهری و روستایی

نقاط روستایی		نقاط شهری		جمع		سال و شهرستان
ازدواج	طلاق	ازدواج	طلاق	ازدواج	طلاق	
...	...	...	...	...	...	۱۳۸۰ .....
...	...	...	...	...	...	۱۳۸۵ .....
۵۵۰	۱۴۵۴	۵۸۲۴	۱۸۰۶۴	۶۳۷۴	۱۹۵۱۸	۱۳۸۹ .....
۴۲۸	۷۴۴	۵۹۰۰	۱۹۵۴۳	۶۳۲۸	۲۰۲۸۷	۱۳۹۰ .....
۱۱۴	۲۰۱	۵۴۶۸	۱۹۳۱۴	۵۵۸۲	۱۹۵۱۵	۱۳۹۱ .....
۱۲	۳۸	۶۱۸۲	۱۸۷۰۵	۶۱۹۴	۱۸۷۴۳	۱۳۹۲ .....
۱۶	۷۹	۵۶۴۷	۱۷۰۷۰	۵۶۶۳	۱۷۱۴۹	۱۳۹۳ .....
...	...	...	...	...	...	اشتهارد (۱) .....
۱۲	۲۸	۵۵۱	۱۴۴۱	۵۶۳	۱۴۶۹	ساجبلاغ .....
-	۹	-	۳۸	۰	۴۷	طالقان .....
...	...	...	...	...	...	فردیس (۱) .....
۲	...	۴۸۷۰	۱۴۱۷۹	۴۸۷۲	۱۴۱۷۹	کرج (۱) .....
۲	۴۲	۲۲۶	۱۴۱۲	۲۲۸	۱۴۵۴	نظرآباد .....

(۱) اطلاعات اشتهارد و فردیس بطور کلی در کرج آمده است و تفکیک وجود نداشته است.

مأخذ - اداره کل ثبت احوال استان البرز.

۱۸-۲ ازدواج و طلاق ثبت شده بر حسب اختلاف سن زوج نسبت به سن زوجه : سال ۱۳۹۳

طلاق	ازدواج	اختلاف سن
۵۶۶۳	۱۷۱۵۱	کل .....
۶۹	۱۶۳	بیش از ۲۰ سال بزرگ تر .....
۷۵	۲۰۷	(۲۰-۱۶) سال بزرگ تر .....
۳۴۶	۹۲۶	(۱۵-۱۱) سال بزرگ تر .....
۱۷۷	۵۰۳	۱۰ سال بزرگ تر .....
۲۳۳	۶۱۰	۹ سال بزرگ تر .....
۲۹۹	۸۳۴	۸ سال بزرگ تر .....
۳۶۴	۱۰۵۳	۷ سال بزرگ تر .....
۴۳۰	۱۲۰۷	۶ سال بزرگ تر .....
۵۲۳	۱۳۳۶	۵ سال بزرگ تر .....
۵۱۷	۱۴۶۶	۴ سال بزرگ تر .....
۵۳۴	۱۵۱۰	۳ سال بزرگ تر .....
۴۸۷	۱۵۷۷	۲ سال بزرگ تر .....
۴۰۹	۱۵۰۲	۱ سال بزرگ تر .....
۶۲۱	۲۳۰۸	بدون اختلاف سن .....
۱۶۵	۶۵۸	۱ سال کوچک تر .....
۱۱۱	۳۹۹	۲ سال کوچک تر .....
۷۴	۲۶۷	۳ سال کوچک تر .....
۴۷	۱۹۴	۴ سال کوچک تر .....
۴۷	۱۳۵	۵ سال کوچک تر .....
۳۱	۷۲	۶ سال کوچک تر .....
۲۸	۶۷	۷ سال کوچک تر .....
۱۷	۴۰	۸ سال کوچک تر .....
۱۶	۲۸	۹ سال کوچک تر .....
۲۰	۲۷	۱۰ سال کوچک تر .....
۱۶	۴۶	(۱۵-۱۱) سال کوچک تر .....
۶	۸	(۲۰-۱۶) سال کوچک تر .....
۱	۸	بیش از ۲۰ سال کوچک تر .....

مأخذ - اداره کل ثبت احوال استان البرز.

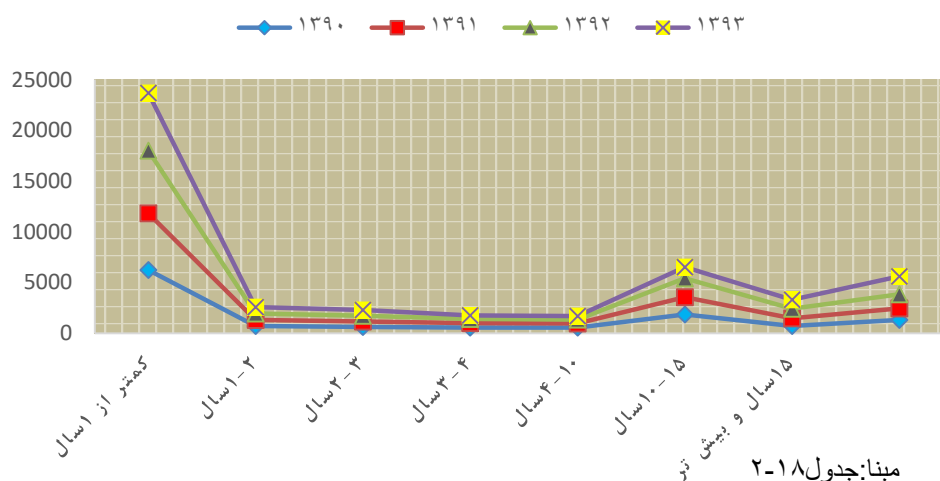
۱۹-۲- تعداد طلاق ثبت شده بر حسب طول مدت ازدواج : سال ۱۳۹۳

شرح	جمع	کمتر از ۱ سال	۱-۲ سال	۲-۳ سال	۳-۴ سال	۴-۱۰ سال	۱۰-۱۵ سال	۱۵ سال و بیشتر
..... ۱۳۸۵	...	...	...	...	...	...	...	...
..... ۱۳۸۹	۶۳۷۴	۵۷۵	۵۲۵	۵۳۳	۴۵۷	۲۶۷۷	۵۸۲	۱۰۲۵
..... ۱۳۹۰	۶۲۳۸	۷۰۳	۶۲۳	۵۴۸	۵۴۸	۱۸۵۶	۷۲۹	۱۳۲۱
..... ۱۳۹۱	۵۵۸۲	۶۰۲	۵۴۶	۴۶۲	۴۱۵	۱۷۰۳	۷۳۴	۱۱۲۰
..... ۱۳۹۲	۶۱۹۴	۶۳۱	۵۷۲	۳۹۳	۳۹۳	۱۸۴۵	۹۶۲	۱۳۹۸
..... ۱۳۹۳	۵۶۶۳	۶۳۸	۵۵۴	۳۶۱	۳۳۷	۱۱۲۷	۸۷۵	۱۷۷۱
..... اشتها رد	...	...	...	...	...	...	...	...
..... ساوجبلاغ	۵۶۳	۹۰	۵۴	۳۳	۳۲	۱۷۰	۸۷	۹۷
..... طالقان	...	...	...	...	...	...	...	...
..... فردیس	...	...	...	...	...	...	...	...
..... کرج	۴۸۷۲	۴۹۷	۴۵۸	۳۰۹	۲۹۱	۹۲۰	۷۶۵	۱۶۳۲
..... نظرآباد	۲۲۸	۵۱	۴۲	۱۹	۱۴	۳۷	۲۳	۴۲

مأخذ - اداره کل ثبت احوال استان البرز.

نمودار ۲-۵

تعداد طلاق ثبت شده بر حسب طول مدت ازدواج



منبع: جدول ۲-۱۸