

## فصل ۳

# نیروی انسانی

برای تهیه و تنظیم آمار و اطلاعات این فصل، از نتایج سرشماری عمومی نفوس و مسکن سال ۱۳۹۰، طرح نیروی کار مرکز آمار ایران و نیز از اطلاعات ارائه شده توسط «مدیریت منابع انسانی و تحول اداری - استانداری البرز» استفاده شده است. اطلاعاتی که در این فصل ارائه می‌شود شامل تعداد جمعیت فعال و غیرفعال، ویژگیهای جمعیت شاغل در بخشهای مختلف اقتصادی و آمار کارکنان دولت می‌باشد.

در آمار ارائه شده توضیح نکات زیر ضروری است:

۱- در طرح آمارگیری از نیروی کار، جامعه آماری نمونه فقط شامل خانوارهای معمولی ساکن می‌باشد و خانوارهای دستجمعی و معمولی غیرساکن را در بر نمی‌گیرد.

۲- آمار کارکنان در استخدام دولت شامل کارکنان مشمول و غیرمشمول استخدام استان البرز در سال جاری، توسط دفتر منابع انسانی و تحول اداری استانداری البرز ارائه شده است و فقط شامل ادارات و سازمانهای استانی می‌باشد و وزارتخانه‌ها را دربر ندارد.

### تعاریف مفاهیم

**کار:** آن دسته از فعالیتهای اقتصادی (فکری یا بدنی) که به منظور کسب درآمد (نقدی و یا غیر نقدی) صورت پذیرد و هدف آن تولید کالا یا ارائه خدمت باشد.

**جمعیت فعال اقتصادی:** تمامی اعضای ۱۰ ساله و بیش‌تر خانوارها که در هفت روز قبل از مراجعه مأمور آمارگیری شاغل و یا بیکار بوده‌اند، جمعیت "فعال اقتصادی" به شمار می‌آیند. محصلان، خانه‌داران و دارندگان درآمد بدون کار، چنانچه شاغل و یا بیکار نیز بوده‌اند، "فعال اقتصادی" محسوب می‌شوند.

در طرح آمارگیری از نیروی کار در سال ۱۳۸۴، ۱۳۸۵ و ۱۳۹۰ تمام افراد ۱۰ ساله و بیش‌تر (حداقل سن تعیین شده)، که در هفته تقویمی قبل از هفته آمارگیری (هفته مرجع) طبق تعریف کار، در تولید کالا و خدمات مشارکت داشته (شاغل) و یا از قابلیت مشارکت برخوردار بوده‌اند (بیکار)، جمعیت فعال اقتصادی محسوب می‌شوند.

**جمعیت غیر فعال اقتصادی:** تمامی اعضای ۱۰ ساله و بیش‌تر خانوارها که در هفت روز قبل از مراجعه مأمور آمارگیری شاغل و یا بیکار نبوده‌اند و در یکی از گروه‌های محصل، خانه‌دار، دارای درآمد بدون کار و سایر طبقه‌بندی شده‌اند به عنوان جمعیت "غیرفعال اقتصادی" به شمار می‌آیند.

در طرح آمارگیری از نیروی کار در سال‌های ۱۳۸۴، ۱۳۸۵ و ۱۳۹۰ تمام افراد ۱۰ ساله و بیش‌تر که در طول هفته مرجع طبق تعریف، در هیچ یک از دو گروه شاغلان و بیکاران قرار نمی‌گیرند، جمعیت غیر فعال اقتصادی محسوب می‌شوند.

**شاغل:** تمام افراد ۱۰ ساله و بیش‌تر که در طول هفته مرجع، طبق تعریف کار، حداقل یک ساعت کار کرده و یا بنا به دلایلی به‌طور موقت کار را ترک کرده باشند، شاغل محسوب می‌شوند. شاغلان به‌طور عمده شامل دو گروه مزد و حقوق‌بگیران و خوداشتغالان می‌شوند. ترک موقت کار در هفته مرجع با داشتن پیوند رسمی شغلی، برای مزد و حقوق‌بگیران و تداوم کسب و کار برای خوداشتغالان، به‌عنوان اشتغال محسوب می‌شود. افراد زیر نیز به لحاظ اهمیتی که در فعالیت اقتصادی کشور دارند، شاغل محسوب می‌شوند:

- افرادی هستند که بدون دریافت مزد برای یکی از اعضای خانوار خود که با وی نسبت خویشاوندی دارند کار می‌کنند (کارکنان فامیلی بدون مزد)

- کارآموزانی که در دوره کارآموزی فعالیتی در ارتباط با فعالیت مؤسسه محل کارآموزی انجام می‌دهند، یعنی مستقیماً در تولید کالا یا خدمات سهیم هستند و فعالیت آن‌ها "کار" محسوب می‌شود.

- محصلانی که در هفته مرجع مطابق تعریف، کار کرده‌اند.

- تمام افرادی که در نیروهای مسلح به صورت کادر دائم یا موقت خدمت می‌کنند (نیروهای مسلح پرسنل کادر و سربازان، درجه‌داران، افسران وظیفه نیروهای نظامی و انتظامی).

برای دقت در کاربرد این تعریف، در سرشماری‌های عمومی نفوس و مسکن سال‌های ۱۳۴۵ و ۱۳۵۵ افرادی که در هفته ۸ ساعت و بیش‌تر کار کرده‌اند شاغل منظور شده‌اند ولی در سرشماری‌های عمومی نفوس و مسکن ۱۳۶۵، ۱۳۷۵ آمارگیری جاری جمعیت ۱۳۷۰ و آمارگیری از ویژگی‌های اشتغال و بیکاری خانوار سال‌های ۱۳۷۶ لغایت ۱۳۸۳، کسانی که در هفت روز گذشته (قبل از مراجعه مأمور آمارگیری) حداقل ۲ روز کار کرده‌اند، شاغل به حساب آمده‌اند. همچنین در سرشماری‌های عمومی نفوس و مسکن ۱۳۶۵ و ۱۳۷۵، آمارگیری جاری جمعیت ۱۳۷۰ و آمارگیری از ویژگی‌های اشتغال و بیکاری خانوار سال‌های ۱۳۷۶ لغایت ۱۳۸۳ کسانی که دارای شغلی هستند ولی در هفت روز گذشته به اقتضای فصل و ماهیت فصلی کار خود، کار نکرده‌اند (بیکاران فصلی)، مشروط بر آنکه در جستجوی کار دیگری هم نبوده باشند شاغل محسوب شده‌اند، به استثنای سرشماری‌های ۱۳۴۵ و ۱۳۵۵ که در شمار بیکاران منظور شده‌اند. ضمناً قابل ذکر است که سؤالات مربوط به شاغلان در سرشماری‌های ۱۳۳۵، ۱۳۴۵، ۱۳۵۵، ۱۳۷۵، آمارگیری جاری جمعیت ۱۳۷۰ و آمارگیری از ویژگی‌های اشتغال و بیکاری خانوار سال‌های ۱۳۷۶ لغایت ۱۳۸۳، از افراد ۱۰ ساله و بیش‌تر و در سرشماری ۱۳۶۵، از افراد ۶ ساله و بیش‌تر پرسش شده است. در تمامی آمارگیری‌های مذکور، افرادی که در هنگام سرشماری به انجام خدمت وظیفه عمومی مشغول بوده‌اند در شمار شاغلان به حساب آمده‌اند.

همچنین شایان ذکر است تعریف شاغل در سرشماری عمومی نفوس و مسکن سال ۱۳۸۵ و ۱۳۹۰ منطبق بر تعریف ارائه شده در این فصل می‌باشد.

**بیکار:** افرادی که ۷ روز پیش از مراجعه مأمور سرشماری حداقل یک ساعت کار نکرده‌اند و دارای شغلی نیز نبوده‌اند در صورت داشتن دو شرط ذیل بیکار محسوب می‌شوند.

۱- در ۳۰ روز گذشته برای جستجوی کار، اقدامات مشخصی را نظیر ثبت نام یا پیگیری در مؤسساتی کاریابی، پرس و جو از دوستان، تماس با کارفرمایان، مطالعه آگهی‌های استخدامی و ... انجام داده باشند.

۲- آماده به کار باشند، یعنی طی یک دوره ۱۵ روزه شامل ۷ روز گذشته و ۷ روز آینده آمادگی شروع کار را داشته باشند، همچنین افراد ذیل بیکار محسوب شده‌اند.

- در انتظار شروع کار جدید هستند، یعنی برای آنان کاری مهیا شده و قرار است در آینده به آن کار مشغول شوند و نیز آماده به کار (طبق تعریف) هستند.

- در انتظار بازگشت به شغل قبلی و نیز آماده به کار (طبق تعریف) هستند. منظور از "در انتظار بازگشت به شغل قبلی" این است که فرد قبلاً دارای کار بوده و به دلایلی کار خود را از دست می‌دهد و پیوند رسمی شغلی ندارد ولی در انتظار بازگشت به شغل خود بسر می‌برد.

**اشتغال ناقص زمانی:** افراد دارای اشتغال ناقص زمانی شامل تمام شاغلانی است که در هفته مرجع، حاضر در سر کار یا غایب موقت از محل کار بوده، به دلایل اقتصادی نظیر رکود کاری، پیدا نکردن کار با ساعت کار بیش‌تر، قرار داشتن در فصل غیر کاری و ... کمتر از ۴۴ ساعت کار کرده، خواهان و آماده برای انجام کار اضافی در هفته مرجع بوده‌اند.

**بیکار قبلاً شاغل:** کسانی که شاغل به حساب نمی‌آیند ولی قبلاً شاغل بوده و در هفت روز قبل از مراجعه مأمور آمارگیری مطابق تعریف، بیکار بوده‌اند بیکار قبلاً شاغل محسوب می‌شوند.

**بیکار قبلاً غیرشاغل:** کسانی که شاغل یا بیکار قبلاً شاغل محسوب نمی‌شوند و در هفت روز قبل از مراجعه مأمور آمارگیری مطابق تعریف، بیکار بوده‌اند در این گروه قرار می‌گیرند.

**محصل:** کسانی که شاغل یا بیکار محسوب نمی‌شوند و در هفت روز قبل از مراجعه مأمور آمارگیری در حال تحصیل بوده‌اند، محصل به حساب می‌آیند.

**خانه‌دار:** در سرشماری‌های ۱۳۳۵، ۱۳۴۵ و ۱۳۵۵، تمامی زنانی که در هفت روز گذشته قبل از مراجعه مأمور آمارگیری شاغل یا بیکار نبوده و به خانه‌داری (در منزل خود) مشغول بوده‌اند، خانه‌دار منظور شده‌اند. در سرشماری عمومی نفوس و مسکن ۱۳۶۵ و ۱۳۷۵، طرح آمارگیری از ویژگی‌های اشتغال و بیکاری خانوار سال‌های ۱۳۷۶ لغایت ۱۳۸۳ و همچنین طرح آمارگیری از نیروی کار سال ۱۳۸۴، ۱۳۸۵ و ۱۳۹۰ تمامی زنان و مردانی که در هفت روز گذشته، شاغل، بیکار و محصل نبوده و به خانه‌داری مشغول بوده‌اند، خانه‌دار منظور شده‌اند. در آمارگیری جاری جمعیت ۱۳۷۰، تمامی زنان و مردانی که در هفت روز گذشته، شاغل، بیکار، محصل و بازنشسته نبوده و به خانه‌داری مشغول بوده‌اند، خانه‌دار منظور شده‌اند.

**دارای درآمد بدون کار:** کسانی که شاغل، بیکار، محصل و خانه‌دار محسوب نمی‌شوند و درآمدهای مستمری مانند حقوق بازنشستگی، حقوق وظیفه، درآمد املاک و مستغلات، سود سهام و ... دارند، دارای درآمد بدون کار محسوب می‌شوند.

**نرخ مشارکت اقتصادی (نرخ فعالیت):** عبارت است از نسبت جمعیت فعال (شاغل و بیکار) ۱۰ ساله و بیش‌تر به جمعیت در سن کار ۱۰ ساله و بیش‌تر، ضرب در ۱۰۰.

**نرخ بیکاری:** عبارت است از نسبت جمعیت بیکار به جمعیت فعال (شاغل و بیکار)، ضرب در ۱۰۰.

### گزیده اطلاعات

در سال ۱۳۹۳ براساس نتایج طرح آمارگیری از نیروی کار ۳۶/۰ درصد از جمعیت ۱۰ ساله و بیشتر در استان البرز از نظر اقتصادی فعال محسوب می‌شوند که نرخ بیکاری در میان این گروه جمعیتی ۷/۴ درصد بوده که نرخ بیکاری مردان ۶/۶ درصد و نرخ بیکاری زنان ۲/۴ درصد بوده است.

همچنین در سال ۱۳۹۲ نرخ بیکاری جمعیت فعال ۲۴-۱۵ ساله از ۲۷/۲ درصد بوده است.

در سال ۱۳۹۳ بیشترین متقاضیان ثبت شده برای کار دارای تحصیلات لیسانس و بالاتر (۲۷/۷) درصد و کمترین آنها مربوط به افراد بی‌سواد با (۱۰) درصد می باشد.

۳-۱- توزیع نسبی جمعیت ۱۰ساله و بیش تر بر حسب وضع فعالیت و جنس در نقاط شهری و روستایی (درصد)

| جمعیت فعال از نظر اقتصادی |      |      | جمعیت ۱۰ساله و بیش تر | جنس و سال |
|---------------------------|------|------|-----------------------|-----------|
| بیکار                     | شاغل | جمع  |                       |           |
| ...                       | ...  | ...  | ...                   | کل استان  |
| ...                       | ...  | ...  | ...                   | مرد و زن  |
| ...                       | ...  | ...  | ...                   | ۱۳۸۰      |
| ...                       | ...  | ...  | ...                   | ۱۳۸۵      |
| ...                       | ...  | ...  | ...                   | ۱۳۸۹      |
| ۷/۴                       | ۳۰/۸ | ۳۸/۲ | ۱۰۰                   | ۱۳۹۰      |
| ۵/۵                       | ۳۱/۴ | ۳۶/۹ | ۱۰۰                   | ۱۳۹۱      |
| ۴/۰                       | ۳۳/۴ | ۳۷/۴ | ۱۰۰                   | ۱۳۹۲      |

۳- نیروی انسانی

سالنامه آماری استان البرز - ۱۳۹۳

|      |      |      |     |      |
|------|------|------|-----|------|
| ۴/۲  | ۳۱/۸ | ۳۶/۰ | ۱۰۰ | ۱۳۹۳ |
| ...  | ...  | ...  | ... | مرد  |
| ...  | ...  | ...  | ... | ۱۳۸۰ |
| ...  | ...  | ...  | ... | ۱۳۸۵ |
| ...  | ...  | ...  | ... | ۱۳۸۹ |
| ۱۰/۳ | ۵۳/۱ | ۶۳/۴ | ۱۰۰ | ۱۳۹۰ |
| ۷/۶  | ۵۴/۷ | ۶۲/۳ | ۱۰۰ | ۱۳۹۱ |
| ۵/۳  | ۵۹/۳ | ۶۴/۶ | ۱۰۰ | ۱۳۹۲ |
| ۶/۶۰ | ۵۵/۸ | ۶۱/۸ | ۱۰۰ | ۱۳۹۳ |
| ...  | ...  | ...  | ... | زن   |
| ...  | ...  | ...  | ... | ۱۳۸۰ |
| ...  | ...  | ...  | ... | ۱۳۸۵ |
| ...  | ...  | ...  | ... | ۱۳۸۹ |
| ۴/۴  | ۷/۵  | ۱۱/۹ | ۱۰۰ | ۱۳۹۰ |
| ۳/۲  | ۷/۳  | ۱۰/۵ | ۱۰۰ | ۱۳۹۱ |
| ۲/۷  | ۷/۳  | ۱۰/۰ | ۱۰۰ | ۱۳۹۲ |
| ۲/۴  | ۷/۴  | ۹/۸  | ۱۰۰ | ۱۳۹۳ |



۳-۱- توزیع نسبی جمعیت ۱۰ ساله و بیش تر برحسب وضع فعالیت و جنس در نقاط شهری و روستایی (دنباله)  
(درصد)

| جمعیت غیرفعال از نظر اقتصادی |                      |          |      |      | جنس و سال  |
|------------------------------|----------------------|----------|------|------|------------|
| سایر                         | دارای درآمد بدون کار | خانه‌دار | محصل | جمع  |            |
| ...                          | ...                  | ...      | ...  | ...  | کل استان   |
| ...                          | ...                  | ...      | ...  | ...  | مرد و زن   |
| ...                          | ...                  | ...      | ...  | ...  | ..... ۱۳۸۰ |
| ...                          | ...                  | ...      | ...  | ...  | ..... ۱۳۸۵ |
| ...                          | ...                  | ...      | ...  | ...  | ..... ۱۳۸۹ |
| ۶/۶                          | ۶/۸                  | ۲۸/۷     | ۱۹/۶ | ۶۱/۸ | ..... ۱۳۹۰ |

سالنامه آماری استان البرز - ۱۳۹۳

۳- نیروی انسانی

|      |      |       |      |      |            |
|------|------|-------|------|------|------------|
| ۶/۹  | ۸/۰  | ۲۸/۶  | ۱۹/۶ | ۶۳/۱ | ..... ۱۳۹۱ |
| ۶/۴  | ۸/۰  | ۳۰/۳۰ | ۱۸/۲ | ۶۲/۶ | ..... ۱۳۹۲ |
| ۱۸/۶ | ۳۰/۳ | ۹/۳   | ۵/۸  | ۶۴/۰ | ..... ۱۳۹۳ |
| مرد  |      |       |      |      |            |
| ...  | ...  | ...   | ...  | ...  | ..... ۱۳۸۰ |
| ...  | ...  | ...   | ...  | ...  | ..... ۱۳۸۵ |
| ...  | ...  | ...   | ...  | ...  | ..... ۱۳۸۹ |
| ۵/۴  | ۱۱/۹ | -/۴   | ۱۸/۹ | ۳۶/۶ | ..... ۱۳۹۰ |
| ۴/۹  | ۱۲/۹ | -/۱   | ۱۹/۸ | ۳۷/۷ | ..... ۱۳۹۱ |
| ۴/۹  | ۱۲/۴ | -/۱   | ۱۸/۰ | ۳۵/۴ | ..... ۱۳۹۲ |
| ۱۹/۳ | ۰/۲  | ۱۴/۱  | ۴/۷  | ۳۸/۳ | ..... ۱۳۹۳ |
| زن   |      |       |      |      |            |
| ...  | ...  | ...   | ...  | ...  | ..... ۱۳۸۰ |
| ...  | ...  | ...   | ...  | ...  | ..... ۱۳۸۵ |
| ...  | ...  | ...   | ...  | ...  | ..... ۱۳۸۹ |
| ۷/۵  | ۱/۶  | ۵۸/۳  | ۲۰/۴ | ۸۸/۱ | ..... ۱۳۹۰ |
| ۹/۰  | ۲/۹  | ۵۸/۱  | ۱۹/۵ | ۸۹/۵ | ..... ۱۳۹۱ |
| ۸/۰  | ۳/۵  | ۶۰/۱  | ۱۸/۴ | ۹۰/۰ | ..... ۱۳۹۲ |
| ۱۸/۰ | ۶۰/۹ | ۴/۵   | ۶/۹  | ۹۰/۳ | ..... ۱۳۹۳ |



۳-۱- توزیع نسبی جمعیت ۱۰ساله و بیش تر برحسب وضع فعالیت و جنس در نقاط شهری و روستایی (دنباله)

(درصد)

| جمعیت فعال از نظر اقتصادی |      |      | جمعیت ۱۰ساله و بیش تر | جنس و سال                           |
|---------------------------|------|------|-----------------------|-------------------------------------|
| بیکار                     | شاغل | جمع  |                       |                                     |
| ...                       | ...  | ...  | ...                   | نقاط شهری<br>مرد و زن<br>..... ۱۳۸۰ |
| ...                       | ...  | ...  | ...                   | ..... ۱۳۸۵                          |
| ...                       | ...  | ...  | ...                   | ..... ۱۳۸۹                          |
| ۶/۸                       | ۲۸/۷ | ۳۵/۵ | ۱۰۰                   | ..... ۱۳۹۰                          |
| ۵/۶                       | ۳۱/۴ | ۳۷/۰ | ۱۰۰                   | ..... ۱۳۹۱                          |

|      |      |      |     |       |      |
|------|------|------|-----|-------|------|
| ۴/۲  | ۳۳/۲ | ۳۷/۴ | ۱۰۰ | ..... | ۱۳۹۲ |
| ۴/۴  | ۳۱/۶ | ۳۶*۰ | ۱۰۰ | ..... | ۱۳۹۳ |
| مرد  |      |      |     |       |      |
| ...  | ...  | ...  | ... | ..... | ۱۳۸۰ |
| ...  | ...  | ...  | ... | ..... | ۱۳۸۵ |
| ...  | ...  | ...  | ... | ..... | ۱۳۸۹ |
| ۱۰/۷ | ۵۰/۱ | ۶۰/۷ | ۱۰۰ | ..... | ۱۳۹۰ |
| ۷/۶  | ۵۴/۶ | ۶۲/۲ | ۱۰۰ | ..... | ۱۳۹۱ |
| ۵/۴  | ۵۸/۹ | ۶۴/۳ | ۱۰۰ | ..... | ۱۳۹۲ |
| ۶/۳  | ۵۵/۳ | ۶۱/۶ | ۱۰۰ | ..... | ۱۳۹۳ |
| زن   |      |      |     |       |      |
| ...  | ...  | ...  | ... | ..... | ۱۳۸۰ |
| ...  | ...  | ...  | ... | ..... | ۱۳۸۵ |
| ...  | ...  | ...  | ... | ..... | ۱۳۸۹ |
| ۲/۶  | ۶/۷  | ۹/۳  | ۱۰۰ | ..... | ۱۳۹۰ |
| ۳/۴  | ۷/۴  | ۱۰/۸ | ۱۰۰ | ..... | ۱۳۹۱ |
| ۲/۸  | ۷/۵  | ۱۰/۳ | ۱۰۰ | ..... | ۱۳۹۲ |
| ۲/۵  | ۷/۶  | ۱۰/۱ | ۱۰۰ | ..... | ۱۳۹۳ |



۳-۱- توزیع نسبی جمعیت ۱۰ساله و بیش تر بر حسب وضع فعالیت و جنس در نقاط شهری و روستایی (دنباله)  
(درصد)

| جمعیت غیرفعال از نظر اقتصادی |                      |          |      |      | جنس و سال |
|------------------------------|----------------------|----------|------|------|-----------|
| سایر                         | دارای درآمد بدون کار | خانه‌دار | محصل | جمع  |           |
|                              |                      |          |      |      | نقاط شهری |
|                              |                      |          |      |      | مرد و زن  |
| ...                          | ...                  | ...      | ...  | ...  | .....     |
| ...                          | ...                  | ...      | ...  | ...  | .....     |
| ...                          | ...                  | ...      | ...  | ...  | .....     |
| ۹/۹                          | ۶/۶                  | ۲۹/۷     | ۱۸/۴ | ۶۴/۵ | .....     |



سالنامه آماری استان البرز - ۱۳۹۳

۳- نیروی انسانی

|      |      |      |      |      |            |
|------|------|------|------|------|------------|
| ۶/۶  | ۸/۰  | ۲۸/۵ | ۱۹/۹ | ۶۳   | ..... ۱۳۹۱ |
| ۶/۲  | ۸/۳  | ۳۰/۰ | ۱۸/۱ | ۶۲/۶ | ..... ۱۳۹۲ |
| ۱۸/۷ | ۳۰/۲ | ۹/۴  | ۵/۷  | ۶۴   | ..... ۱۳۹۳ |
| مرد  |      |      |      |      |            |
| ...  | ...  | ...  | ...  | ...  | ..... ۱۳۸۰ |
| ...  | ...  | ...  | ...  | ...  | ..... ۱۳۸۵ |
| ...  | ...  | ...  | ...  | ...  | ..... ۱۳۸۹ |
| ۸/۳  | ۱۱/۷ | ...  | ۱۸/۷ | ۳۹/۹ | ..... ۱۳۹۰ |
| ۴/۷  | ۱۳/۰ | ۰/۱  | ۲۰/۰ | ۳۷/۸ | ..... ۱۳۹۱ |
| ۴/۸  | ۱۲/۹ | ۰/۱  | ۱۷/۹ | ۳۵/۷ | ..... ۱۳۹۲ |
| ۱۹/۴ | ۰/۱  | ۱۴/۳ | ۴/۶  | ۳۸/۴ | ..... ۱۳۹۳ |
| زن   |      |      |      |      |            |
| ...  | ...  | ...  | ...  | ...  | ..... ۱۳۸۰ |
| ...  | ...  | ...  | ...  | ...  | ..... ۱۳۸۵ |
| ...  | ...  | ...  | ...  | ...  | ..... ۱۳۸۹ |
| ۱۱/۵ | ۳/۱  | ۵۹/۸ | ۱۸/۱ | ۹۰/۷ | ..... ۱۳۹۰ |
| ۸/۷  | ۲/۹  | ۵۷/۹ | ۱۹/۷ | ۸۹/۲ | ..... ۱۳۹۱ |
| ۷/۷  | ۳/۶  | ۵۹/۹ | ۱۸/۵ | ۸۹/۷ | ..... ۱۳۹۲ |
| ۱۸/۱ | ۶۰/۵ | ۴/۵  | ۶/۸  | ۸۹/۹ | ..... ۱۳۹۳ |



۳-۱- توزیع نسبی جمعیت ۱۰ساله و بیش تر بر حسب وضع فعالیت و جنس در نقاط شهری و روستایی (دنباله)  
(درصد)

| جمعیت فعال از نظر اقتصادی |      |      | جمعیت ۱۰ساله و بیش تر | جنس و سال    |
|---------------------------|------|------|-----------------------|--------------|
| پیکار                     | شاغل | جمع  |                       |              |
|                           |      |      |                       | نقاط روستایی |
|                           |      |      |                       | مرد و زن     |
| ...                       | ...  | ...  | ...                   | ..... ۱۳۸۰   |
| ...                       | ...  | ...  | ...                   | ..... ۱۳۸۵   |
| ...                       | ...  | ...  | ...                   | ..... ۱۳۸۹   |
| ۶/۸                       | ۲۸/۷ | ۳۵/۵ | ۱۰۰                   | ..... ۱۳۹۰   |
| ۴/۷                       | ۳۱/۳ | ۳۶/۱ | ۱۰۰                   | ..... ۱۳۹۱   |

|      |      |      |     |            |
|------|------|------|-----|------------|
| ۲/۶  | ۳۵/۶ | ۳۸/۲ | ۱۰۰ | ..... ۱۳۹۲ |
| ۲/۲  | ۳۴/۳ | ۳۶/۵ | ۱۰۰ | ..... ۱۳۹۳ |
| ...  | ...  | ...  | ... | ..... مرد  |
| ...  | ...  | ...  | ... | ..... ۱۳۸۰ |
| ...  | ...  | ...  | ... | ..... ۱۳۸۵ |
| ...  | ...  | ...  | ... | ..... ۱۳۸۹ |
| ۱۰/۷ | ۵۰/۱ | ۶۰/۷ | ۱۰۰ | ..... ۱۳۹۰ |
| ۷/۶  | ۵۴/۹ | ۶۲/۵ | ۱۰۰ | ..... ۱۳۹۱ |
| ۳/۵  | ۶۳/۰ | ۶۶/۵ | ۱۰۰ | ..... ۱۳۹۲ |
| ۳/۲  | ۶۲/۱ | ۶۵/۳ | ۱۰۰ | ..... ۱۳۹۳ |
| ...  | ...  | ...  | ... | ..... زن   |
| ...  | ...  | ...  | ... | ..... ۱۳۸۰ |
| ...  | ...  | ...  | ... | ..... ۱۳۸۵ |
| ...  | ...  | ...  | ... | ..... ۱۳۸۹ |
| ۲/۷  | ۶/۷  | ۹/۴  | ۱۰۰ | ..... ۱۳۹۰ |
| ۷/۲  | ۵/۹  | ۷/۷  | ۱۰۰ | ..... ۱۳۹۱ |
| ۱/۶  | ۵/۶  | ۷/۲  | ۱۰۰ | ..... ۱۳۹۲ |
| ۱/۲  | ۵/۰  | ۶/۲  | ۱۰۰ | ..... ۱۳۹۳ |



۳-۱- توزیع نسبی جمعیت ۱۰ساله و بیش تر برحسب وضع فعالیت و جنس در نقاط شهری و روستایی (دنباله)  
(درصد)

| جمعیت غیرفعال از نظر اقتصادی |                      |          |      |      | جنس و سال          |
|------------------------------|----------------------|----------|------|------|--------------------|
| سایر                         | دارای درآمد بدون کار | خانه‌دار | محصل | جمع  |                    |
| ...                          | ...                  | ...      | ...  | ...  | ..... نقاط روستایی |
| ...                          | ...                  | ...      | ...  | ...  | ..... مرد و زن     |
| ...                          | ...                  | ...      | ...  | ...  | ..... ۱۳۸۰         |
| ...                          | ...                  | ...      | ...  | ...  | ..... ۱۳۸۵         |
| ...                          | ...                  | ...      | ...  | ...  | ..... ۱۳۸۹         |
| ۹/۹                          | ۶/۶                  | ۲۹/۷     | ۱۸/۴ | ۶۴/۵ | ..... ۱۳۹۰         |

سالنامه آماری استان البرز - ۱۳۹۳

۳- نیروی انسانی

|      |      |      |      |      |      |
|------|------|------|------|------|------|
| ۱۰/۱ | ۷/۶  | ۲۸/۹ | ۱۷/۲ | ۶۳/۹ | ۱۳۹۱ |
| ۱۸/۰ | ۳۰/۲ | ۴/۹  | ۸/۷  | ۶۱/۸ | ۱۳۹۲ |
| ۱۷/۴ | ۳۲/۳ | ۷/۷  | ۶/۱  | ۶۳/۵ | ۱۳۹۳ |
| مرد  |      |      |      |      |      |
| ...  | ...  | ...  | ...  | ...  | ۱۳۸۰ |
| ...  | ...  | ...  | ...  | ...  | ۱۳۸۵ |
| ...  | ...  | ...  | ...  | ...  | ۱۳۸۹ |
| ۸/۳  | ۱۱/۷ | ۰/۶  | ۱۸/۷ | ۳۹/۳ | ۱۳۹۰ |
| ۷/۵  | ۱۲/۲ | ۲/۰  | ۱۷/۶ | ۳۷/۵ | ۱۳۹۱ |
| ۱۸/۷ | ۰/۳  | ۷/۵  | ۷    | ۳۳/۵ | ۱۳۹۲ |
| ۱۸/۳ | ۰/۰  | ۱۱/۵ | ۴/۹  | ۳۴/۷ | ۱۳۹۳ |
| زن   |      |      |      |      |      |
| ...  | ...  | ...  | ...  | ...  | ۱۳۸۰ |
| ...  | ...  | ...  | ...  | ...  | ۱۳۸۵ |
| ...  | ...  | ...  | ...  | ...  | ۱۳۸۹ |
| ۱۱/۵ | ۳/۱  | ۵۹/۸ | ۱۸/۱ | ۹۰/۷ | ۱۳۹۰ |
| ۱۲/۹ | ۲/۷  | ۶۰/۰ | ۱۶/۸ | ۹۲/۳ | ۱۳۹۱ |
| ۱۷/۲ | ۶۲/۸ | ۲/۱  | ۱۰/۷ | ۹۲/۸ | ۱۳۹۲ |
| ۱۶/۳ | ۶۶/۴ | ۳/۸  | ۷/۳  | ۹۳/۸ | ۱۳۹۳ |

مأخذ- مرکز آمار ایران. دفتر جمعیت، نیروی کار و سرشماری.

۲-۳- شاخص‌های عمده نیروی کار در جمعیت ۱۰ ساله و بیش تر برحسب جنس در نقاط شهری و روستایی (درصد)

| سهم اشتغال<br>در بخش‌های عمده اقتصادی | سهم جمعیت<br>دارای<br>اشتغال ناقص | نرخ بیکاری<br>جوانان<br>۱۵-۲۹ ساله | نرخ بیکاری<br>جوانان<br>۱۵-۲۴ ساله | نرخ<br>بیکاری | نرخ<br>مشارکت<br>اقتصادی | جنس و سال |
|---------------------------------------|-----------------------------------|------------------------------------|------------------------------------|---------------|--------------------------|-----------|
|                                       |                                   |                                    |                                    |               |                          |           |
| ...                                   | ...                               | ...                                | ...                                | ...           | ...                      | کل استان  |
| ...                                   | ...                               | ...                                | ...                                | ...           | ...                      | مرد و زن  |
| ...                                   | ...                               | ...                                | ...                                | ...           | ...                      | .....۱۳۸۰ |
| ...                                   | ...                               | ...                                | ...                                | ...           | ...                      | .....۱۳۸۵ |
| ...                                   | ...                               | ...                                | ...                                | ...           | ...                      | .....۱۳۸۹ |
| ۵۵/۹                                  | ۴/۰                               | ...                                | ۴۰/۱                               | ۱۹/۳          | ۳۸                       | .....۱۳۹۰ |

۳- نیروی انسانی

سالنامه آماری استان البرز - ۱۳۹۳

|      |      |     |     |      |      |      |      |           |
|------|------|-----|-----|------|------|------|------|-----------|
| ۵۴/۶ | ۴۲/۱ | ۳/۳ | ۴/۸ | ...  | ۳۰/۴ | ۱۴/۹ | ۳۶/۹ | .....۱۳۹۱ |
| ۵۳/۲ | ۴۳/۴ | ۳/۴ | ۴/۴ | ...  | ۲۳/۲ | ۱۰/۷ | ۴۰/۵ | .....۱۳۹۲ |
| ۵۱/۳ | ۴۵/۸ | ۲/۸ | ۵/۰ | ۲۳/۷ | ۲۷/۲ | ۱۱/۷ | ۳۶   | .....۱۳۹۳ |
| مرد  |      |     |     |      |      |      |      |           |
| ...  | ...  | ... | ... | ...  | ...  | ...  | ...  | .....۱۳۸۰ |
| ...  | ...  | ... | ... | ...  | ...  | ...  | ...  | .....۱۳۸۵ |
| ...  | ...  | ... | ... | ...  | ...  | ...  | ...  | .....۱۳۸۹ |
| ۵۳/۶ | ۴۳/۴ | ۳/۰ | ۴/۰ | ...  | ۳۴/۳ | ۱۶/۳ | ۶۳/۲ | .....۱۳۹۰ |
| ۵۲/۲ | ۴۴/۴ | ۳/۴ | ۵/۱ | ...  | ۲۵/۹ | ۱۲/۳ | ۶۲/۳ | .....۱۳۹۱ |
| ۵۰/۷ | ۴۵/۶ | ۳/۶ | ۴/۵ | ...  | ۱۸/۶ | ۸/۲  | ۶۹/۹ | .....۱۳۹۲ |
| ۴۸/۴ | ۴۸/۶ | ۳/۰ | ۵/۳ | ۱۹/۲ | ۲۲/۵ | ۹/۷  | ۶۱/۸ | .....۱۳۹۳ |
| زن   |      |     |     |      |      |      |      |           |
| ...  | ...  | ... | ... | ...  | ...  | ...  | ...  | .....۱۳۸۰ |
| ...  | ...  | ... | ... | ...  | ...  | ...  | ...  | .....۱۳۸۵ |
| ...  | ...  | ... | ... | ...  | ...  | ...  | ...  | .....۱۳۸۹ |
| ۷۲/۷ | ۲۴/۳ | ۳/۱ | ۴/۲ | ...  | ۶۳/۶ | ۳۶/۴ | ۱۱/۷ | .....۱۳۹۰ |
| ۷۳/۴ | ۲۴/۲ | ۲/۴ | ۲/۴ | ...  | ۵۲/۶ | ۳۰/۸ | ۱۰/۶ | .....۱۳۹۱ |
| ۷۲/۹ | ۲۴/۹ | ۲/۱ | ۴/۲ | ...  | ۴۸/۴ | ۲۷   | ۱۱/۰ | .....۱۳۹۲ |
| ۷۳/۶ | ۲۴/۶ | ۱/۸ | ۲/۸ | ۴۵/۱ | ۵۱/۵ | ۲۴/۵ | ۹/۸  | .....۱۳۹۳ |

۲-۳- شاخص‌های عمده نیروی کار در جمعیت ۱۰ ساله و بیش تر برحسب جنس در نقاط شهری و روستایی (درصد)

| جنس و سال | نرخ مشارکت اقتصادی | نرخ بیکاری | نرخ بیکاری جوانان ۱۵-۲۴ ساله | نرخ بیکاری جوانان ۲۹-۱۵ ساله | سهم اشتغال در بخش‌های عمده فعالیت اقتصادی |      |       |
|-----------|--------------------|------------|------------------------------|------------------------------|---|------|-------|
|           |                    |            |                              |                              | کشاورزی                                   | صنعت | خدمات |
| .....۱۳۸۰ | ...                | ...        | ...                          | ...                          | ...                                       | ...  | ...   |
| .....۱۳۸۵ | ...                | ...        | ...                          | ...                          | ...                                       | ...  | ...   |
| .....۱۳۸۹ | ...                | ...        | ...                          | ...                          | ...                                       | ...  | ...   |
| .....۱۳۹۰ | ۳۸/۲               | ۱۹/۳       | ...                          | ...                          | ۴۱/۲                                      | ۱/۹  | ۵۶/۹  |

سالنامه آماری استان البرز - ۱۳۹۳

۳- نیروی انسانی

|      |      |     |     |      |      |      |      |           |
|------|------|-----|-----|------|------|------|------|-----------|
| ۵۶   | ۴۲/۳ | ۱/۷ | ۴/۸ | ...  | ...  | ۱۵/۰ | ۳۷/۰ | .....۱۳۹۱ |
| ۵۴/۷ | ۴۳/۳ | ۲/۰ | ۴/۰ | ...  | ...  | ۱۱/۱ | ۳۷/۳ | .....۱۳۹۲ |
| ۵۲/۶ | ۴۵/۹ | ۱/۶ | ۴/۶ | ۲۴/۸ | ۲۸/۲ | ۱۲/۲ | ۳۵/۹ | .....۱۳۹۳ |
| مرد  |      |     |     |      |      |      |      |           |
| ...  | ...  | ... | ... | ...  | ...  | ...  | ...  | .....۱۳۸۰ |
| ...  | ...  | ... | ... | ...  | ...  | ...  | ...  | .....۱۳۸۵ |
| ...  | ...  | ... | ... | ...  | ...  | ...  | ...  | .....۱۳۸۹ |
| ۵۴/۵ | ۴۳/۵ | ۱/۹ | ۴/۰ | ...  | ...  | ۱۶/۲ | ۶۳/۴ | .....۱۳۹۰ |
| ۵۳/۶ | ۴۴/۶ | ۱/۸ | ۵/۱ | ...  | ...  | ۱۲/۳ | ۶۲/۳ | .....۱۳۹۱ |
| ۵۲/۲ | ۴۵/۶ | ۲/۱ | ۴/۰ | ...  | ...  | ۸/۵  | ۶۴/۴ | .....۱۳۹۲ |
| ۴۹/۷ | ۴۸/۷ | ۱/۶ | ۴/۹ | ۲۰/۳ | ۲۳/۴ | ۱۰/۲ | ۶۱/۵ | .....۱۳۹۳ |
| زن   |      |     |     |      |      |      |      |           |
| ...  | ...  | ... | ... | ...  | ...  | ...  | ...  | .....۱۳۸۰ |
| ...  | ...  | ... | ... | ...  | ...  | ...  | ...  | .....۱۳۸۵ |
| ...  | ...  | ... | ... | ...  | ...  | ...  | ...  | .....۱۳۸۹ |
| ۷۴/۱ | ۲۴/۳ | ۱/۵ | ۴/۰ | ...  | ...  | ۳۶/۹ | ۱۱/۹ | .....۱۳۹۰ |
| ۷۴/۵ | ۲۴/۵ | ۱/۰ | ۲/۳ | ...  | ...  | ۳۱/۲ | ۱۰/۸ | .....۱۳۹۱ |
| ۷۴/۲ | ۲۴/۶ | ۱/۱ | ۴/۲ | ...  | ...  | ۲۷/۳ | ۱۰/۳ | .....۱۳۹۲ |
| ۷۴/۰ | ۲۴/۹ | ۱/۱ | ۲/۶ | ۴۵/۶ | ۵۳/۶ | ۲۴/۷ | ۱۰/۰ | .....۱۳۹۳ |



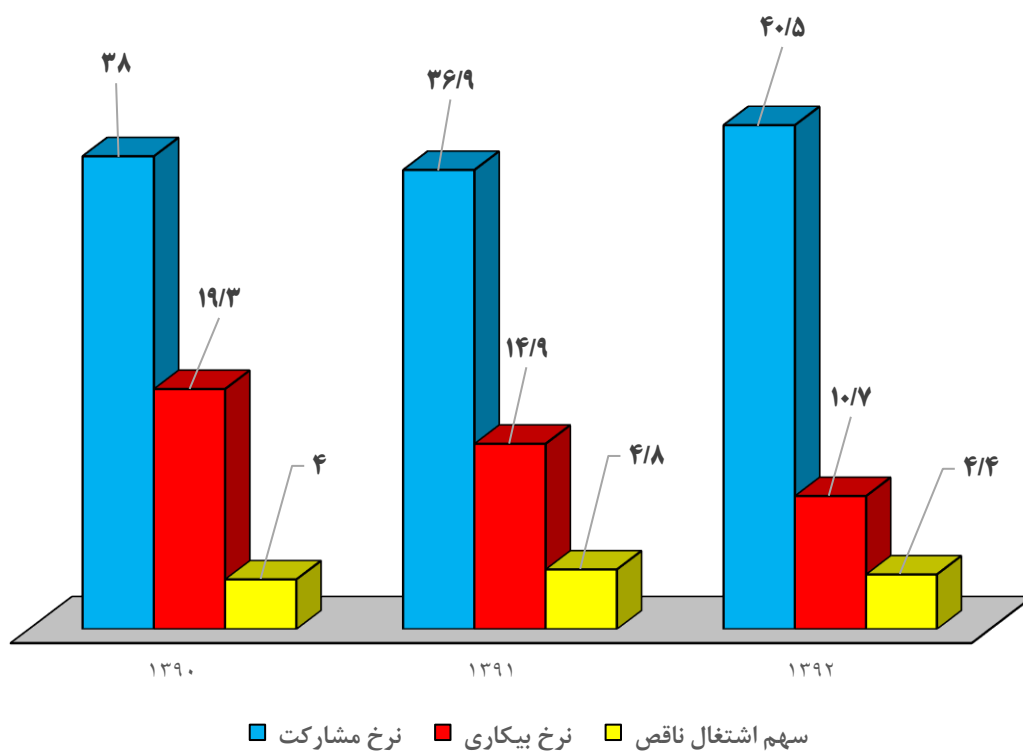
۲-۳- شاخص‌های عمده نیروی کار در جمعیت ۱۰ ساله و بیش تر بر حسب جنس در نقاط شهری و روستایی (درصد)

| جنس و سال    | نرخ مشارکت اقتصادی | نرخ بیکاری | نرخ بیکاری جوانان ۱۵-۲۴ ساله | نرخ بیکاری جوانان ۲۹-۱۵ ساله | سهم جمعیت دارای اشتغال ناقص | سهم اشتغال در بخش‌های عمده فعالیت اقتصادی |      |       |
|--------------|--------------------|------------|------------------------------|------------------------------|-----------------------------|---|------|-------|
|              |                    |            |                              |                              |                             | کشاورزی                                   | صنعت | خدمات |
| نقاط روستایی |                    |            |                              |                              |                             |   |      |       |
| مرد و زن     |                    |            |                              |                              |                             |   |      |       |
| .....۱۳۸۰    | ...                | ...        | ...                          | ...                          | ...                         | ...                                       | ...  | ...   |
| .....۱۳۸۵    | ...                | ...        | ...                          | ...                          | ...                         | ...                                       | ...  | ...   |
| .....۱۳۸۹    | ...                | ...        | ...                          | ...                          | ...                         | ...                                       | ...  | ...   |
| .....۱۳۹۰    | ۳۵/۵               | ۱۹/۰       | ...                          | ...                          | ۴/۱                         | ۱۸/۴                                      | ۳۹/۴ | ۴۲/۲  |

|      |      |      |     |      |      |      |      |           |
|------|------|------|-----|------|------|------|------|-----------|
| ۳۸/۷ | ۴۰/۳ | ۲۱/۱ | ۵/۵ | ...  | ...  | ۱۳/۳ | ۳۶/۱ | .....۱۳۹۱ |
| ۳۷/۷ | ۴۴/۳ | ۱۸/۰ | ۸/۴ | ...  | ...  | ۶/۸  | ۳۸/۲ | .....۱۳۹۲ |
| ۳۶/۸ | ۴۵/۷ | ۱۷/۵ | ۹/۳ | ۱۰/۸ | ۱۶/۱ | ۶/۱  | ۳۶/۵ | .....۱۳۹۳ |
| مرد  |      |      |     |      |      |      |      |           |
| ...  | ...  | ...  | ... | ...  | ...  | ...  | ...  | .....۱۳۸۰ |
| ...  | ...  | ...  | ... | ...  | ...  | ...  | ...  | .....۱۳۸۵ |
| ...  | ...  | ...  | ... | ...  | ...  | ...  | ...  | .....۱۳۸۹ |
| ۴۱/۰ | ۴۱/۵ | ۱۷/۵ | ۴/۰ | ...  | ...  | ۱۷/۶ | ۶۰/۷ | .....۱۳۹۰ |
| ۳۶/۸ | ۴۲/۳ | ۲۰/۹ | ۵/۸ | ...  | ...  | ۱۲/۲ | ۶۲/۵ | .....۱۳۹۱ |
| ۳۶/۴ | ۴۵/۶ | ۱۸/۰ | ۸/۸ | ...  | ...  | ۵/۲  | ۶۶/۵ | .....۱۳۹۲ |
| ۳۴/۶ | ۴۷/۷ | ۱۷/۷ | ۹/۵ | ۷/۸  | ۱۳/۷ | ۴/۹  | ۶۵/۳ | .....۱۳۹۳ |
| زن   |      |      |     |      |      |      |      |           |
| ...  | ...  | ...  | ... | ...  | ...  | ...  | ...  | .....۱۳۸۰ |
| ...  | ...  | ...  | ... | ...  | ...  | ...  | ...  | .....۱۳۸۵ |
| ...  | ...  | ...  | ... | ...  | ...  | ...  | ...  | .....۱۳۸۹ |
| ۵۱/۴ | ۲۳/۱ | ۲۵/۵ | ۵/۰ | ...  | ...  | ۲۸/۶ | ۹/۳  | .....۱۳۹۰ |
| ۵۷/۰ | ۲۰/۱ | ۲۲/۹ | ۲/۶ | ...  | ...  | ۲۲/۹ | ۷/۷  | .....۱۳۹۱ |
| ۵۳/۸ | ۲۸/۶ | ۱۷/۶ | ۴/۱ | ...  | ...  | ۲۲/۷ | ۷/۳  | .....۱۳۹۲ |
| ۶۶/۰ | ۱۹/۳ | ۱۴/۷ | ۵/۳ | ۳۵/۷ | ۲۸/۶ | ۱۹/۵ | ۶/۲  | .....۱۳۹۳ |

مأخذ- مرکز آمار ایران. دفتر جمعیت، نیروی کار و سرشماری.

شاخص های عمده نیروی کار



منبع: جدول ۲-۳

۳-۳- توزیع نسبی جمعیت شاغل و بیکار (جویای کار) ۱۰ ساله و بیش تر بر حسب وضع سواد و سطح تحصیلات (درصد)

| ۱۳۹۱  |      | ۱۳۹۰  |      | وضع سواد و سطح تحصیلات |
|-------|------|-------|------|------------------------|
| بیکار | شاغل | بیکار | شاغل |                        |
| ۱۰۰   | ۱۰۰  | ۱۰۰   | ۱۰۰  | جمع                    |
| ۹۱/۷  | ۹۵/۱ | ۹۷/۴  | ۹۴/۴ | باسواد                 |
| ۲۵/۳  | ۱۷/۲ | ۱۳/۲  | ۱۷/۲ | ابتدائی                |
| ۲۳/۴  | ۲۳/۱ | ۲۰/۳  | ۲۱/۷ | راهنمائی               |
| ۰/۴   | ۰/۲  | ۱/۳   | ۱/۳  | متوسطه                 |
| ۳۳/۵  | ۲۹/۹ | ۳۲/۵  | ۳۰/۱ | دیپلم و پیش دانشگاهی   |
| ۳۴/۴  | ۲۴/۲ | ۲۹/۷  | ۲۲/۷ | عالی                   |
| ۰/۴   | ۰/۶  | ۰/۴   | ۱/۵  | سوادآموزی و غیر رسمی   |
| ۰     | ۰    | ۰     | ۰    | نامشخص و اظهار نشده    |
| ۲/۱   | ۴/۹  | ۲/۶   | ۵/۶  | بی سواد                |

| ۱۳۹۳  |      | ۱۳۹۲  |      | وضع سواد و سطح تحصیلات |
|-------|------|-------|------|------------------------|
| بیکار | شاغل | بیکار | شاغل |                        |
| ۱۰۰   | ۱۰۰  | ۱۰۰   | ۱۰۰  | جمع                    |
| ۹۷/۷  | ۹۵/۵ | ۹۹/۱  | ۹۵/۶ | باسواد                 |
| ۸/۰   | ۱۶/۲ | ۷/۳   | ۱۷/۹ | ابتدائی                |
| ۲۰/۶  | ۲۳/۳ | ۱۴/۷  | ۲۱/۴ | راهنمائی               |
| ۰/۸   | ۰/۶  | ۱/۹   | ۱/۲  | متوسطه                 |
| ۳۲/۷  | ۲۹/۷ | ۳۶/۹  | ۲۹/۴ | دیپلم و پیش دانشگاهی   |
| ۳۵/۵  | ۲۵/۲ | ۲۸/۰  | ۲۴/۶ | عالی                   |
| ...   | ...  | ۰/۳   | ۰/۷  | سوادآموزی و غیر رسمی   |
| ۰     | ۰/۵  | ۰     | ۰    | نامشخص و اظهار نشده    |
| ۲/۳   | ۴/۵  | ۰/۹   | ۴/۴  | بی سواد                |

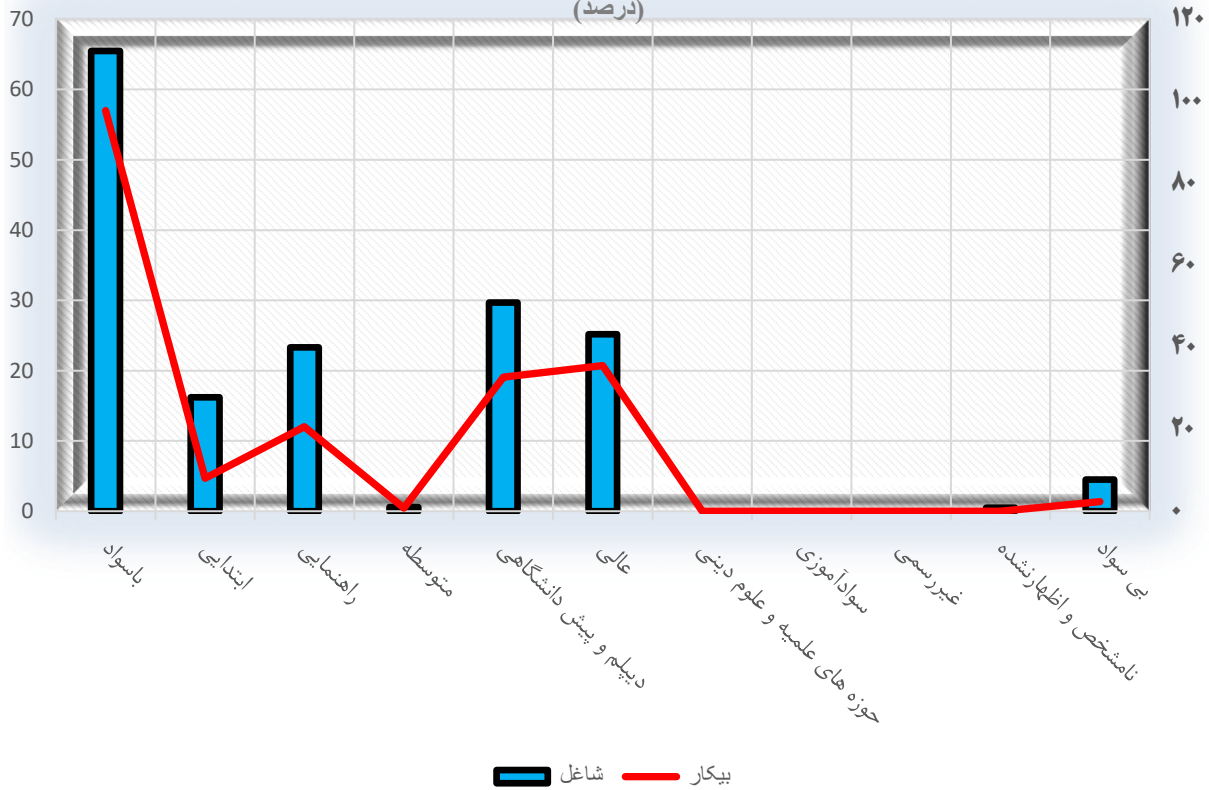
ماخذ - مرکز آمار ایران. (ر.پ).

- دفتر جمعیت، نیروی کار و سرشماری.



نمودار ۲-۳

توزیع نسبی جمعیت شاغل و بیکار (جویای کار) ۱۰ ساله و بیشتر برحسب وضع سواد و سطح تحصیلات (درصد)



مبنا: جدول ۳-۳

۳-۴- کارکنان دولت بر حسب جنس و وضعیت استخدامی: ۱۳۹۳

| غیررسمی |       | رسمی |      | جمع   |       | نام دستگاه   |
|---------|-------|------|------|-------|-------|--|
| زن      | مرد   | زن   | مرد  | زن    | مرد   |  |
| ۱۷۵۵۲   | ۱۳۰۷۱ | ۳۴۴۷ | ۴۱۱۰ | ۲۰۹۹۹ | ۱۷۱۸۱ | جمع.....   |
| ۱۴      | ۱۵    | ۷    | ۱۳   | ۲۱    | ۲۸    | اداره کل استاندارد و تحقیقات صنعتی استان.          |
| ۱۷۸     | ۹۵    | ۱۴۶  | ۱۰۲  | ۳۲۴   | ۱۹۷   | اداره کل بهزیستی استان.....                        |
| ۴۴      | ۷۹    | ۱۵   | ۲۹   | ۵۹    | ۱۰۸   | اداره کل ورزش و جوانان استان.....                  |
| ۴       | ۳۳    | ۰    | ۲۶   | ۴     | ۵۹    | شرکت غله و خدمات بازرگانی منطقه ۱.....             |
| ۲۱      | ۱۴    | ۲۸   | ۳۸   | ۴۹    | ۵۲    | اداره کل ثبت احوال استان.....                      |
| ۳۴      | ۱۴۳   | ۷    | ۴۳   | ۴۱    | ۱۸۶   | اداره کل صنعت، معدن و تجارت استان.....             |
| ۵۲      | ۳۰۷   | ۲۴   | ۲۴۸  | ۷۶    | ۵۵۵   | اداره کل زندان ها و اقدامات تأمینی و تربیتی استان  |
| ۲       | ۲۰    | ۲    | ۱۴   | ۴     | ۳۴    | اداره کل تبلیغات اسلامی استان.....                 |
| ۴       | ۱۳    | ۵    | ۱۰   | ۹     | ۲۳    | اداره کل تعاون روستایی استان.....                  |
| ۸       | ۱۳    | ۲    | ۸    | ۱۰    | ۲۱    | اداره کل هواشناسی استان.....                       |
| ۵۷      | ۱۹۹   | ۱۶   | ۵۹   | ۷۳    | ۲۵۸   | اداره کل راه و شهرسازی استان.....                  |
| ۹       | ۶۵    | ۲    | ۷    | ۱۱    | ۷۲    | اداره کل اوقاف و امور خیریه استان.....             |
| ۷۱      | ۱۱۵   | ۲۶   | ۵۸   | ۹۷    | ۱۷۳   | اداره کل ثبت اسناد و املاک استان.....              |
| ۲       | ۱۱    | ۱    | ۴    | ۳     | ۱۵    | شرکت آب و فاضلاب روستایی استان.....                |
| ۴۲      | ۹۴    | ۱۸   | ۱۳۳  | ۶۰    | ۲۲۷   | اداره کل جهاد کشاورزی استان.....                   |
| ۱۹      | ۲۲    | ۸    | ۴۴   | ۲۷    | ۶۶    | اداره کل امور اقتصادی و دارایی استان.....          |
| ۳۶      | ۷۱    | ۲۸   | ۵۶   | ۶۴    | ۱۲۷   | اداره کل تعاون، کار و رفاه اجتماعی استان...        |
| ...     | ...   | ...  | ...  | ...   | ...   | بنیاد مسکن انقلاب اسلامی.....                      |
| ۵۸      | ۴۸    | ۱۰   | ۲۲   | ۶۸    | ۷۰    | اداره کل امور مالیاتی استان.....                   |
| ۹       | ۳۲    | ۷    | ۴۹   | ۱۶    | ۸۱    | اداره کل دامپزشکی استان.....                       |
| ۱۴۴۰۹   | ۸۴۱۴  | ۱۰۷۴ | ۳۲۰  | ۱۵۴۸۳ | ۸۷۳۴  | اداره کل آموزش و پرورش استان.....                  |
| ...     | ...   | ...  | ...  | ...   | ...   | اداره کل حفاظت محیط زیست استان.....                |
| ۱۳      | ۶۲    | ۱۵   | ۵۲   | ۲۸    | ۱۱۴   | اداره کل منابع طبیعی استان.....                    |
| ۲۹      | ۴۸    | ۹    | ۱۵   | ۳۸    | ۶۳    | اداره کل میراث فرهنگی، صنایع دستی و گردشگری استان. |
| ۲۳      | ۸۱    | ۲۳   | ۴۰   | ۴۶    | ۱۲۱   | اداره کل فرهنگ و ارشاد اسلامی استان.....           |
| ۲۶      | ۲۴    | ۱۵   | ۱۱   | ۴۱    | ۳۵    | اداره کل پزشکی قانونی استان.....                   |
| ۵۳      | ۳۲    | ۳    | ۷    | ۵۶    | ۳۹    | پایگاه انتقال خون استان.....                       |
| ۱۹      | ۵۴    | ۳۵   | ۱۳۳  | ۵۴    | ۱۸۷   | اداره کل بنیاد شهید و امور ایثارگران استان.        |



۳-۴- کارکنان دولت بر حسب جنس و وضعیت استخدامی: ۱۳۹۳ (دنباله)

| غیررسمی |      | رسمی |     | جمع  |      | نام دستگاه   |
|---------|------|------|-----|------|------|--|
| زن      | مرد  | زن   | مرد | زن   | مرد  |  |
| ۰       | ۱۰   | ۰    | ۲   | ۰    | ۱۲   | مدیریت حج و زیارت استان.....                           |
| ۷       | ۳۰   | ۲    | ۲۰  | ۹    | ۵۰   | اداره کل حمل و نقل پایانه ها استان.....                |
| ۹۲      | ۳۴۶  | ۲۱   | ۱۷۸ | ۱۱۳  | ۵۲۴  | استانداری.....   |
| ۱۶      | ۱۸   | ۱۰   | ۵۸  | ۲۶   | ۷۶   | اداره کل گمرک استان.....                               |
| ...     | ...  | ...  | ... | ...  | ...  | مدیریت بازنشستگی استان.....                            |
| ۲۱      | ۱۸   | ۱۶   | ۵   | ۳۷   | ۲۳   | کانون پرورش فکری کودکان و نوجوانان<br>استان.....       |
| ۸       | ۱۱   | ۲    | ۱۹۴ | ۱۰   | ۲۰۵  | کمیته امداد امام خمینی (ره) استان.....                 |
| ۵۸      | ۲۴۹  | ۸    | ۱۳۳ | ۶۶   | ۳۸۲  | اداره کل پست استان.....                                |
| ۱۵      | ۲۴   | ۱۸   | ۳۰  | ۳۳   | ۵۴   | اداره کل بیمه سلامت استان.....                         |
| ...     | ...  | ...  | ... | ...  | ...  | دانشگاه جامع علمی و کاربردی.....                       |
| ...     | ...  | ...  | ... | ...  | ...  | پست بانک.....  |
| ۳       | ۴    | ۱۰   | ۱۰۸ | ۱۳   | ۱۱۲  | شرکت پالایش و پخش فرآورده های نفتی<br>منطقه البرز..... |
| ۶۸      | ۱۰۶  | ۴۰   | ۴۰۹ | ۱۰۸  | ۵۱۵  | شرکت آب و فاضلاب استان.....                            |
| ...     | ...  | ...  | ... | ...  | ...  | مدیریت شعب بانک مسکن.....                              |
| ...     | ...  | ...  | ... | ...  | ...  | مدیریت شعب رفاه کارگران.....                           |
| ...     | ...  | ...  | ... | ...  | ...  | مدیریت شعب بانک صادرات.....                            |
| ...     | ...  | ...  | ... | ...  | ...  | مدیریت شعب بانک صنعت و معدن.....                       |
| ۱۵۲۷    | ۱۰۱۳ | ۱۱۴۴ | ۶۸۷ | ۲۶۷۱ | ۱۷۰۰ | دانشگاه علوم پزشکی و خدمات بهداشتی و درمانی..          |
| ...     | ...  | ...  | ... | ...  | ...  | شرکت سهامی بیمه ایران.....                             |
| ۴۹      | ۲۹۴  | ۰    | ۰   | ۴۹   | ۲۹۴  | شرکت تولید و توزیع نیروی برق در استان...               |
| ۱۸      | ۴۴   | ۰    | ۷   | ۱۸   | ۵۱   | سازمان صنایع کوچک و شهرک های صنعتی                     |
| ...     | ...  | ...  | ... | ...  | ...  | شرکت سهامی خاص خدمات هوایی (پیام)...                   |
| ۱       | ۳۰   | ۲    | ۷   | ۳    | ۳۷   | شرکت مادر تخصصی آزمایشگاه فنی و<br>مکانیک خاک.....     |
| ۱۱      | ۹۲   | ۱    | ۹   | ۱۲   | ۱۰۱  | شرکت سهامی عمران شهرهای جدید.....                      |
| ...     | ...  | ...  | ... | ...  | ...  | دانشگاه محیط زیست.....                                 |
| ۵       | ۱۰   | ۱    | ۲۶  | ۶    | ۳۶   | اداره کل نوسازی مدارس.....                             |
| ۷۸      | ۱۴۳  | ۱۰   | ۱۰۰ | ۸۸   | ۲۴۳  | اداره کل آموزش فنی و حرفه ای.....                      |



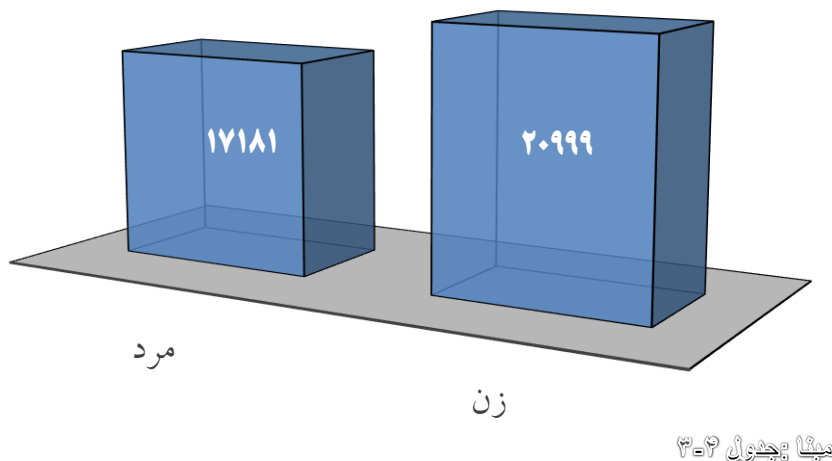
۳-۴- کارکنان دولت بر حسب جنس و وضعیت استخدامی: ۱۳۹۳ (دنباله)

| غیررسمی |     | رسمی |     | جمع |     | نام دستگاه                         |
|---------|-----|------|-----|-----|-----|------------------------------------|
| زن      | مرد | زن   | مرد | زن  | مرد |                                    |
| ۳       | ۲۲  | ۲    | ۲۱  | ۵   | ۴۳  | اداره کل تعزیرات حکومتی استان..... |
| ...     | ... | ...  | ... | ... | ... | بانک ملی.....                      |
| ...     | ... | ...  | ... | ... | ... | بانک سپه.....                      |
| ...     | ... | ...  | ... | ... | ... | بانک توسعه تعاون.....              |
| ...     | ... | ...  | ... | ... | ... | شرکت گاز.....                      |
| ۱۰۵     | ۱۲۱ | ۱۰   | ۱۳  | ۱۱۵ | ۱۳۴ | دانشگاه پیام نور.....              |
| ...     | ... | ...  | ... | ... | ... | موسسه تحقیقات آب و خاک.....        |
| ۳       | ۱۵  | ۰    | ۲   | ۳   | ۱۷  | حوزه هنری تبلیغات اسلامی.....      |
| ۱۱      | ۳۸  | ۹    | ۳۴  | ۲۰  | ۷۲  | شرکت آب منطقه ای.....              |
| ۸۹      | ۶۸  | ۰    | ۱   | ۸۹  | ۶۹  | اداره کل کتابخانه های عمومی.....   |
| ۹۴      | ۱۳۹ | ۵۹۶  | ۴۹۵ | ۶۹۰ | ۶۳۴ | مدیریت درمان.....                  |
| ۳۴      | ۱۲۲ | ۱۹   | ۳۰  | ۵۳  | ۱۵۲ | جمعیت هلال احمر.....               |
| ...     | ... | ...  | ... | ... | ... | شرکت ارتباطات زیرساخت.....         |
| ...     | ... | ...  | ... | ... | ... | دانشگاه خوارزمی.....               |
| ...     | ... | ...  | ... | ... | ... | شهرداری های استان                  |

مأخذ- سازمان مدیریت و برنامه ریزی استان البرز- معاونت توسعه مدیریت و منابع انسانی.

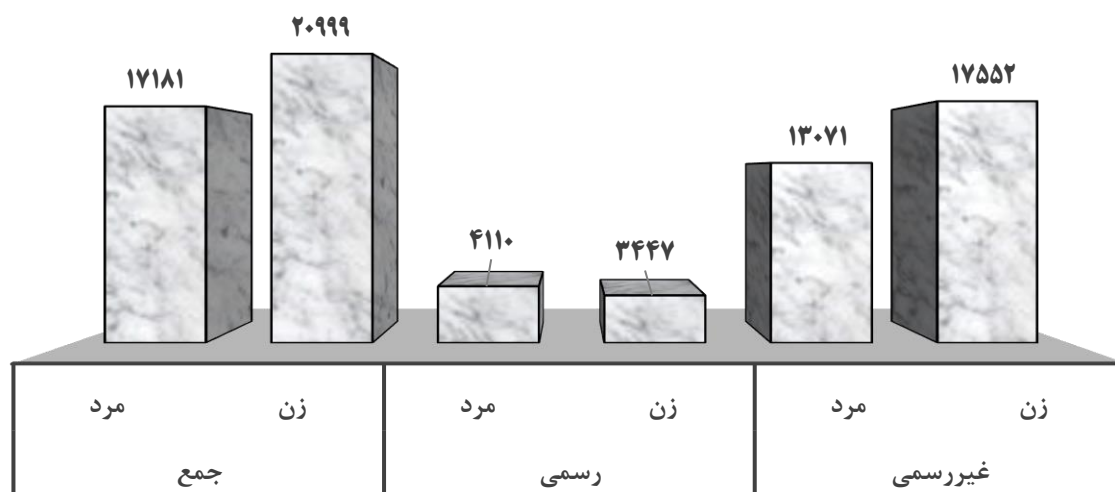
نمودار ۳-۳

کارکنان دولت بر حسب جنسیت



نمودار ۳-۴

کارکنان دولت بر حسب جنس و وضعیت استخدامی



مبنا: جدول ۴-۳

۳-۵- کارکنان دولت بر حسب جنس، بومی و غیربومی بودن: ۱۳۹۳

| غیربومی |     | بومی  |       | جمع   |       | نام دستگاه  |
|---------|-----|-------|-------|-------|-------|---|
| زن      | مرد | زن    | مرد   | زن    | مرد   |   |
| .       | .   | ۲۰۹۹۹ | ۱۷۱۸۱ | ۲۰۹۹۹ | ۱۷۱۸۱ | جمع.....  |
| .       | .   | ۲۱    | ۲۸    | ۲۱    | ۲۸    | اداره کل استاندارد و تحقیقات صنعتی استان.....       |
| .       | .   | ۳۲۴   | ۱۹۷   | ۳۲۴   | ۱۹۷   | اداره کل بهزیستی استان.....                         |
| .       | .   | ۵۹    | ۱۰۸   | ۵۹    | ۱۰۸   | اداره کل ورزش و جوانان استان.....                   |
| .       | .   | ۴     | ۵۹    | ۴     | ۵۹    | شرکت غله و خدمات بازرگانی منطقه ۱.....              |
| .       | .   | ۴۹    | ۵۲    | ۴۹    | ۵۲    | اداره کل ثبت احوال استان.....                       |
| .       | .   | ۴۱    | ۱۸۶   | ۴۱    | ۱۸۶   | اداره کل صنعت، معدن و تجارت استان.....              |
| .       | .   | ۷۶    | ۵۵۵   | ۷۶    | ۵۵۵   | اداره کل زندان ها و اقدامات تأمینی و تربیتی استان.. |
| .       | .   | ۴     | ۳۴    | ۴     | ۳۴    | اداره کل تبلیغات اسلامی استان.....                  |
| .       | .   | ۹     | ۲۳    | ۹     | ۲۳    | اداره کل تعاون روستایی استان.....                   |
| .       | .   | ۱۰    | ۲۱    | ۱۰    | ۲۱    | اداره کل هواشناسی استان.....                        |
| .       | .   | ۷۳    | ۲۵۸   | ۷۳    | ۲۵۸   | اداره کل راه و شهرسازی استان.....                   |
| .       | .   | ۱۱    | ۷۲    | ۱۱    | ۷۲    | اداره کل اوقاف و امور خیریه استان.....              |
| .       | .   | ۹۷    | ۱۷۳   | ۹۷    | ۱۷۳   | اداره کل ثبت اسناد و املاک استان.....               |
| .       | .   | ۳     | ۱۵    | ۳     | ۱۵    | شرکت آب و فاضلاب روستایی استان.....                 |
| .       | .   | ۶۰    | ۲۲۷   | ۶۰    | ۲۲۷   | اداره کل جهاد کشاورزی استان.....                    |
| .       | .   | ۲۷    | ۶۶    | ۲۷    | ۶۶    | اداره کل امور اقتصادی و دارایی استان.....           |
| .       | .   | ۶۴    | ۱۲۷   | ۶۴    | ۱۲۷   | اداره کل تعاون، کار و رفاه اجتماعی استان.....       |

|     |     |       |      |       |      |   |
|-----|-----|-------|------|-------|------|---|
| ... | ... | ...   | ...  | ...   | ...  | بنیاد مسکن انقلاب اسلامی.....                   |
| ۰   | ۰   | ۶۸    | ۷۰   | ۶۸    | ۷۰   | اداره کل امور مالیاتی استان.....                |
| ۰   | ۰   | ۱۶    | ۸۱   | ۱۶    | ۸۱   | اداره کل دامپزشکی استان.....                    |
| ۰   | ۰   | ۱۵۴۸۳ | ۸۷۳۴ | ۱۵۴۸۳ | ۸۷۳۴ | اداره کل آموزش و پرورش استان.....               |
| ... | ... | ...   | ...  | ...   | ...  | اداره کل حفاظت محیط زیست استان.....             |
| ۰   | ۰   | ۲۸    | ۱۱۴  | ۲۸    | ۱۱۴  | اداره کل منابع طبیعی استان.....                 |
| ۰   | ۰   | ۳۸    | ۶۳   | ۳۸    | ۶۳   | اداره کل میراث فرهنگی، صنایع دستی و گردشگری..   |
| ۰   | ۰   | ۴۶    | ۱۲۱  | ۴۶    | ۱۲۱  | اداره کل فرهنگ و ارشاد اسلامی استان.....        |
| ۰   | ۰   | ۴۱    | ۳۵   | ۴۱    | ۳۵   | اداره کل پزشکی قانونی استان.....                |
| ۰   | ۰   | ۵۶    | ۳۹   | ۵۶    | ۳۹   | پایگاه انتقال خون استان.....                    |
| ۰   | ۰   | ۵۴    | ۱۸۷  | ۵۴    | ۱۸۷  | اداره کل بنیاد شهید و امور ایثارگران استان..... |
| ۰   | ۰   | ۰     | ۱۲   | ۰     | ۱۲   | مدیریت حج و زیارت استان.....                    |
| ۰   | ۰   | ۹     | ۵۰   | ۹     | ۵۰   | اداره کل حمل و نقل پایانه ها استان.....         |
| ۰   | ۰   | ۱۱۳   | ۵۲۴  | ۱۱۳   | ۵۲۴  | استانداری.....                                  |
| ۰   | ۰   | ۲۶    | ۷۶   | ۲۶    | ۷۶   | اداره کل گمرک استان.....                        |
| ... | ... | ...   | ...  | ...   | ...  | مدیریت بازنشستگی استان.....                     |
| ۰   | ۰   | ۳۷    | ۲۳   | ۳۷    | ۲۳   | کانون پرورش فکری کودکان و نوجوانان استان.....   |
| ۰   | ۰   | ۱۰    | ۲۰۵  | ۱۰    | ۲۰۵  | کمیته امداد امام خمینی (ره) استان.....          |
| ۰   | ۰   | ۶۶    | ۳۸۲  | ۶۶    | ۳۸۲  | اداره کل پست استان.....                         |



۳-۵- کارکنان دولت برحسب جنس، بومی و غیربومی بودن: ۱۳۹۳ (دنباله)

| غیربومی |     | بومی |      | جمع  |      | نام دستگاه                                     |
|---------|-----|------|------|------|------|--|
| زن      | مرد | زن   | مرد  | زن   | مرد  |  |
| ۰       | ۰   | ۳۳   | ۵۴   | ۳۳   | ۵۴   | اداره کل بیمه سلامت استان.....                 |
| ...     | ... | ...  | ...  | ...  | ...  | دانشگاه جامع علمی و کاربردی.....               |
| ...     | ... | ...  | ...  | ...  | ...  | پست بانک.....                                  |
| ۰       | ۰   | ۱۳   | ۱۱۲  | ۱۳   | ۱۱۲  | شرکت پالایش و پخش فرآورده های نفتی منطقه البرز |
| ۰       | ۰   | ۱۰۸  | ۵۱۵  | ۱۰۸  | ۵۱۵  | شرکت آب و فاضلاب استان.....                    |
| ...     | ... | ...  | ...  | ...  | ...  | مدیریت شعب بانک مسکن.....                      |
| ...     | ... | ...  | ...  | ...  | ...  | مدیریت شعب رفاه کارگران.....                   |
| ...     | ... | ...  | ...  | ...  | ...  | مدیریت شعب بانک صادرات.....                    |
| ...     | ... | ...  | ...  | ...  | ...  | مدیریت شعب بانک صنعت و معدن.....               |
| ۰       | ۰   | ۲۶۷۱ | ۱۷۰۰ | ۲۶۷۱ | ۱۷۰۰ | دانشگاه علوم پزشکی و خدمات بهداشتی و درمانی... |
| ...     | ... | ...  | ...  | ...  | ...  | شرکت سهامی بیمه ایران.....                     |
| ۰       | ۰   | ۴۹   | ۲۹۴  | ۴۹   | ۲۹۴  | شرکت تولید و توزیع نیروی برق در استان.....     |
| ۰       | ۰   | ۱۸   | ۵۱   | ۱۸   | ۵۱   | سازمان صنایع کوچک و شهرک های صنعتی.....        |
| ...     | ... | ...  | ...  | ...  | ...  | شرکت سهامی خاص خدمات هوایی (پیام).....         |
| ۰       | ۰   | ۳    | ۳۷   | ۳    | ۳۷   | شرکت مادر تخصصی آزمایشگاه فنی و مکانیک خاک     |
| ۰       | ۰   | ۱۲   | ۱۰۱  | ۱۲   | ۱۰۱  | شرکت سهامی عمران شهرهای جدید.....              |
| ...     | ... | ...  | ...  | ...  | ...  | دانشگاه محیط زیست.....                         |
| ۰       | ۰   | ۶    | ۳۶   | ۶    | ۳۶   | اداره کل نوسازی مدارس.....                     |

سالنامه آمارهای استان البرز - ۱۳۹۳

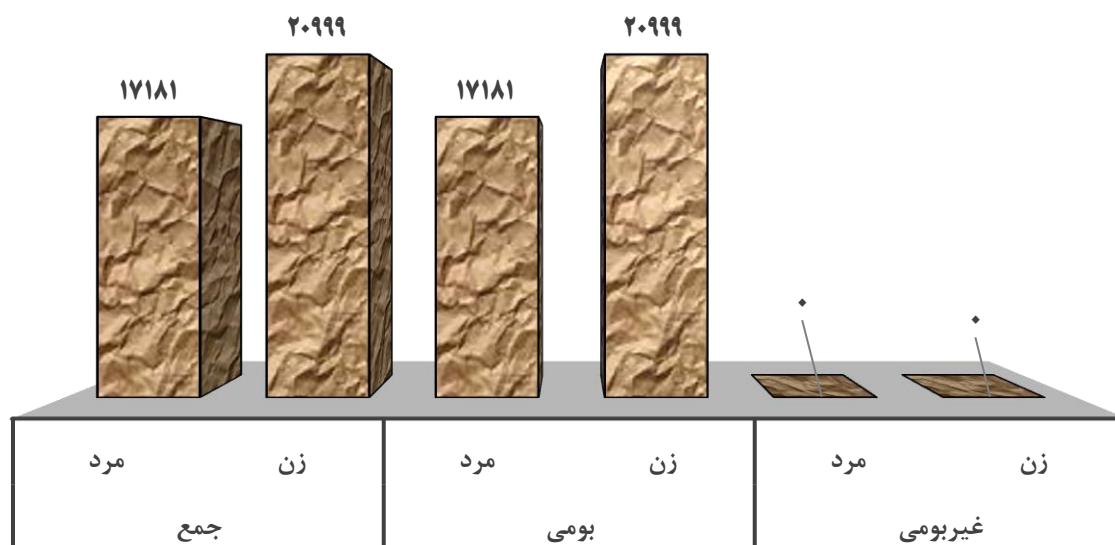
۳- نیروهای انسانی

|     |     |     |     |     |     |                                    |
|-----|-----|-----|-----|-----|-----|------------------------------------|
| ۰   | ۰   | ۸۸  | ۲۴۳ | ۸۸  | ۲۴۳ | اداره کل آموزش فنی و حرفه ای.....  |
| ۰   | ۰   | ۵   | ۴۳  | ۵   | ۴۳  | اداره کل تعزیرات حکومتی استان..... |
| ... | ... | ... | ... | ... | ... | بانک ملی.....                      |
| ... | ... | ... | ... | ... | ... | بانک سپه.....                      |
| ... | ... | ... | ... | ... | ... | بانک توسعه تعاون.....              |
| ... | ... | ... | ... | ... | ... | شرکت گاز.....                      |
| ۰   | ۰   | ۱۱۵ | ۱۳۴ | ۱۱۵ | ۱۳۴ | دانشگاه پیام نور.....              |
| ... | ... | ... | ... | ... | ... | موسسه تحقیقات آب و خاک.....        |
| ۰   | ۰   | ۳   | ۱۷  | ۳   | ۱۷  | حوزه هنری تبلیغات اسلامی.....      |
| ۰   | ۰   | ۲۰  | ۷۲  | ۲۰  | ۷۲  | شرکت آب منطقه ای.....              |
| ۰   | ۰   | ۸۹  | ۶۹  | ۸۹  | ۶۹  | اداره کل کتابخانه های عمومی.....   |
| ۰   | ۰   | ۶۹۰ | ۶۳۴ | ۶۹۰ | ۶۳۴ | مدیریت درمان.....                  |
| ۰   | ۰   | ۵۳  | ۱۵۲ | ۵۳  | ۱۵۲ | جمعیت هلال احمر.....               |
| ... | ... | ... | ... | ... | ... | شرکت ارتباطات زیرساخت.....         |
| ... | ... | ... | ... | ... | ... | دانشگاه خوارزمی.....               |
| ... | ... | ... | ... | ... | ... | شهرداری های استان.....             |

مأخذ- سازمان مدیریت و برنامه ریزی استان البرز- معاونت توسعه مدیریت و منابع انسانی.

نمودار ۳-۵

کارکنان دولت بر حسب جنس، بومی و غیربومی بودن



مبنا: جدول ۳-۵

۳-۶- کارکنان دولت برحسب جنس و مدرک تحصیلی : ۱۳۹۳

| دپلم |      | کمتر از دپلم |      | جمع   |       | نام دستگاه   |
|------|------|--------------|------|-------|-------|--|
| زن   | مرد  | زن           | مرد  | زن    | مرد   |  |
| ۲۴۹۳ | ۳۲۳۷ | ۸۲۳          | ۲۲۹۶ | ۲۰۹۹۹ | ۱۷۱۸۱ | جمع.....   |
| ۳    | ۴    | ۰            | ۲    | ۲۱    | ۲۸    | اداره کل استاندارد و تحقیقات صنعتی استان.....          |
| ۵۲   | ۶۱   | ۳۵           | ۳۹   | ۳۲۴   | ۱۹۷   | اداره کل بهزیستی استان.....                            |
| ۱۳   | ۳۲   | ۱            | ۳۲   | ۵۹    | ۱۰۸   | اداره کل ورزش و جوانان استان.....                      |
| ۲    | ۱۰   | ۰            | ۲۹   | ۴     | ۵۹    | شرکت غله و خدمات بازرگانی منطقه ۱.....                 |
| ۹    | ۱۷   | ۰            | ۷    | ۴۹    | ۵۲    | اداره کل ثبت احوال استان.....                          |
| ۴    | ۳۰   | ۱            | ۸    | ۴۱    | ۱۸۶   | اداره کل صنعت، معدن و تجارت استان.....                 |
| ۲۰   | ۲۱۷  | ۰            | ۳۱   | ۷۶    | ۵۵۵   | اداره کل زندان ها و اقدامات تأمینی و تربیتی            |
| ۰    | ۶    | ۰            | ۴    | ۴     | ۳۴    | اداره کل تبلیغات اسلامی استان.....                     |
| ۲    | ۵    | ۰            | ۰    | ۹     | ۲۳    | اداره کل تعاون روستایی استان.....                      |
| ۰    | ۶    | ۰            | ۳    | ۱۰    | ۲۱    | اداره کل هواشناسی استان.....                           |
| ۷    | ۵۹   | ۰            | ۳۸   | ۷۳    | ۲۵۸   | اداره کل راه و شهرسازی استان.....                      |
| ۰    | ۲۵   | ۱            | ۷    | ۱۱    | ۷۲    | اداره کل اوقاف و امور خیریه استان.....                 |
| ۱۷   | ۴۰   | ۰            | ۱۶   | ۹۷    | ۱۷۳   | اداره کل ثبت اسناد و املاک استان.....                  |
| ۰    | ۳    | ۰            | ۵    | ۳     | ۱۵    | شرکت آب و فاضلاب روستایی استان.....                    |
| ۷    | ۴۳   | ۰            | ۲۶   | ۶۰    | ۲۲۷   | اداره کل جهاد کشاورزی استان.....                       |
| ۴    | ۱۱   | ۰            | ۰    | ۲۷    | ۶۶    | اداره کل امور اقتصادی و دارایی استان.....              |
| ۸    | ۲۰   | ۰            | ۱۶   | ۶۴    | ۱۲۷   | اداره کل تعاون، کار و رفاه اجتماعی استان.....          |
| ...  | ...  | ...          | ...  | ...   | ...   | بنیاد مسکن انقلاب اسلامی.....                          |
| ۱۹   | ۲۸   | ۱            | ۱۲   | ۶۸    | ۷۰    | اداره کل امور مالیاتی استان.....                       |
| ۴    | ۱۵   | ۰            | ۱۰   | ۱۶    | ۸۱    | اداره کل دامپزشکی استان.....                           |
| ۱۵۰۴ | ۹۷۲  | ۵۵۰          | ۸۶۸  | ۱۵۴۸۳ | ۸۷۳۴  | اداره کل آموزش و پرورش استان.....                      |
| ...  | ...  | ...          | ...  | ...   | ...   | اداره کل حفاظت محیط زیست استان.....                    |
| ۷    | ۲۲   | ۰            | ۱۸   | ۲۸    | ۱۱۴   | اداره کل منابع طبیعی استان.....                        |
| ۳    | ۱۵   | ۰            | ۷    | ۳۸    | ۶۳    | اداره کل میراث فرهنگی، صنایع دستی و گردشگری استان..... |
| ۳    | ۲۴   | ۰            | ۳۳   | ۴۶    | ۱۲۱   | اداره کل فرهنگ و ارشاد اسلامی استان.....               |
| ۷    | ۱۱   | ۱            | ۶    | ۴۱    | ۳۵    | اداره کل پزشکی قانونی استان.....                       |
| ۹    | ۱۰   | ۲            | ۱۵   | ۵۶    | ۳۹    | پایگاه انتقال خون استان.....                           |
| ۱۰   | ۴۳   | ۲            | ۴۲   | ۵۴    | ۱۸۷   | اداره کل بنیاد شهید و امور ایثارگران استان.....        |
| ۰    | ۲    | ۰            | ۱    | ۰     | ۱۲    | مدیریت حج و زیارت استان.....                           |
| ۱    | ۱۵   | ۰            | ۳    | ۹     | ۵۰    | اداره کل حمل و نقل پایانه ها استان.....                |
| ۱۹   | ۱۳۶  | ۰            | ۴۹   | ۱۱۳   | ۵۲۴   | استانداری.....   |
| ۶    | ۱۴   | ۲            | ۲    | ۲۶    | ۷۶    | اداره کل گمرک استان.....                               |
| ...  | ...  | ...          | ...  | ...   | ...   | مدیریت بازنشستگی استان.....                            |
| ۲    | ۷    | ۰            | ۹    | ۳۷    | ۲۳    | کانون پرورش فکری کودکان و نوجوانان استان.....          |
| ۱    | ۴۵   | ۰            | ۱۰   | ۱۰    | ۲۰۵   | کمیته امداد امام خمینی (ره) استان.....                 |





۳-۶- کارکنان دولت برحسب جنس و مدرک تحصیلی : ۱۳۹۳ (دنباله)

| دیپلم |     | کمتر از دیپلم |     | جمع  |      | نام دستگاه  |
|-------|-----|---------------|-----|------|------|---|
| زن    | مرد | زن            | مرد | زن   | مرد  |   |
| ۳۰    | ۲۴۷ | ۰             | ۱۷  | ۶۶   | ۳۸۲  | اداره کل پست استان.....                             |
| ۳     | ۱۰  | ۰             | ۳   | ۳۳   | ۵۴   | اداره کل بیمه سلامت استان.....                      |
| ...   | ... | ...           | ... | ...  | ...  | دانشگاه جامع علمی و کاربردی.....                    |
| ...   | ... | ...           | ... | ...  | ...  | پست بانک.....                                       |
| ۴     | ۴۴  | ۰             | ۱۸  | ۱۳   | ۱۱۲  | شرکت پالایش و پخش فرآورده های نفتی منطقه البرز..... |
| ۹     | ۱۲۰ | ۱             | ۱۸۵ | ۱۰۸  | ۵۱۵  | شرکت آب و فاضلاب استان.....                         |
| ...   | ... | ...           | ... | ...  | ...  | مدیریت شعب بانک مسکن.....                           |
| ...   | ... | ...           | ... | ...  | ...  | مدیریت شعب رفاه کارگران.....                        |
| ...   | ... | ...           | ... | ...  | ...  | مدیریت شعب بانک صادرات.....                         |
| ...   | ... | ...           | ... | ...  | ...  | مدیریت شعب بانک صنعت و معدن.....                    |
| ۴۲۷   | ۴۲۷ | ۲۰۳           | ۴۳۸ | ۲۶۷۱ | ۱۷۰۰ | دانشگاه علوم پزشکی و خدمات بهداشتی و درمانی         |
| ...   | ... | ...           | ... | ...  | ...  | شرکت سهامی بیمه ایران.....                          |
| ۱۱    | ۶۲  | ۰             | ۴۷  | ۴۹   | ۲۹۴  | شرکت تولید و توزیع نیروی برق در استان.....          |
| ۰     | ۱۰  | ۰             | ۴   | ۱۸   | ۵۱   | سازمان صنایع کوچک و شهرک های صنعتی.....             |
| ...   | ... | ...           | ... | ...  | ...  | شرکت سهامی خاص خدمات هوایی (پیام).....              |
| ۲     | ۹   | ۰             | ۳   | ۳    | ۳۷   | شرکت مادر تخصصی آزمایشگاه فنی و مکانیک خاک          |
| ۲     | ۱۵  | ۰             | ۳۵  | ۱۲   | ۱۰۱  | شرکت سهامی عمران شهرهای جدید.....                   |
| ...   | ... | ...           | ... | ...  | ...  | دانشگاه محیط زیست.....                              |
| ۲     | ۳   | ۰             | ۱   | ۶    | ۳۶   | اداره کل نوسازی مدارس.....                          |
| ۱۲    | ۳۵  | ۱             | ۴۶  | ۸۸   | ۲۴۳  | اداره کل آموزش فنی و حرفه ای.....                   |
| ۲     | ۸   | ۰             | ۲   | ۵    | ۴۳   | اداره کل تعزیرات حکومتی استان.....                  |
| ...   | ... | ...           | ... | ...  | ...  | بانک ملی.....                                       |
| ...   | ... | ...           | ... | ...  | ...  | بانک سپه.....                                       |
| ...   | ... | ...           | ... | ...  | ...  | بانک توسعه تعاون.....                               |
| ...   | ... | ...           | ... | ...  | ...  | شرکت گاز.....                                       |
| ۷     | ۴۲  | ۲             | ۱۲  | ۱۱۵  | ۱۳۴  | دانشگاه پیام نور.....                               |
| ...   | ... | ...           | ... | ...  | ...  | موسسه تحقیقات آب و خاک.....                         |
| ۱     | ۴   | ۰             | ۲   | ۳    | ۱۷   | حوزه هنری تبلیغات اسلامی.....                       |
| ۲     | ۳   | ۰             | ۵   | ۲۰   | ۷۲   | شرکت آب منطقه ای.....                               |
| ۳     | ۷   | ۰             | ۱۷  | ۸۹   | ۶۹   | اداره کل کتابخانه های عمومی.....                    |
| ۲۲۱   | ۱۹۹ | ۱۸            | ۸۰  | ۶۹۰  | ۶۳۴  | مدیریت درمان.....                                   |
| ۱۲    | ۴۴  | ۲             | ۳۳  | ۵۳   | ۱۵۲  | جمعیت هلال احمر.....                                |
| ...   | ... | ...           | ... | ...  | ...  | شرکت ارتباطات زیرساخت.....                          |
| ...   | ... | ...           | ... | ...  | ...  | دانشگاه خوارزمی.....                                |



۳-۶- کارکنان دولت برحسب جنس و مدرک تحصیلی : ۱۳۹۳ (دنباله)

| دکتری |     | فوق لیسانس |      | لیسانس |      | فوق دیپلم |      | نام دستگاه   |
|-------|-----|------------|------|--------|------|-----------|------|--|
| زن    | مرد | زن         | مرد  | زن     | مرد  | زن        | مرد  |  |
| ۲۸۲   | ۵۶۵ | ۱۴۳۶       | ۱۴۷۰ | ۱۲۱۴۳  | ۷۴۰۸ | ۳۸۲۲      | ۲۲۰۵ | جمع.....   |
| ۰     | ۰   | ۳          | ۴    | ۱۳     | ۹    | ۲         | ۹    | اداره کل استاندارد و تحقیقات صنعتی استان               |
| ۴     | ۴   | ۲۵         | ۸    | ۱۹۱    | ۷۰   | ۱۷        | ۱۵   | اداره کل بهزیستی استان.....                            |
| ۰     | ۰   | ۴          | ۹    | ۳۴     | ۲۳   | ۷         | ۱۲   | اداره کل ورزش و جوانان استان.....                      |
| ۰     | ۰   | ۰          | ۱    | ۲      | ۱۰   | ۰         | ۹    | شرکت غله و خدمات بازرگانی منطقه ۱.....                 |
| ۰     | ۰   | ۴          | ۵    | ۳۱     | ۱۵   | ۵         | ۸    | اداره کل ثبت احوال استان.....                          |
| ۰     | ۰   | ۴          | ۱۳   | ۲۷     | ۱۰۱  | ۵         | ۳۴   | اداره کل صنعت، معدن و تجارت استان.....                 |
| ۳     | ۳۰  | ۱          | ۱۸   | ۴۰     | ۱۶۹  | ۱۲        | ۹۰   | اداره کل زندان ها و اقدامات تأمینی و تربیتی استان      |
| ۰     | ۰   | ۰          | ۳    | ۴      | ۱۹   | ۰         | ۲    | اداره کل تبلیغات اسلامی استان.....                     |
| ۰     | ۰   | ۱          | ۲    | ۴      | ۱۶   | ۲         | ۰    | اداره کل تعاون روستایی استان.....                      |
| ۰     | ۰   | ۳          | ۳    | ۴      | ۸    | ۳         | ۱    | اداره کل هواشناسی استان.....                           |
| ۰     | ۰   | ۶          | ۲۱   | ۴۸     | ۱۰۳  | ۱۲        | ۳۷   | اداره کل راه و شهرسازی استان.....                      |
| ۰     | ۰   | ۱          | ۳    | ۹      | ۳۲   | ۰         | ۵    | اداره کل اوقاف و امور خیریه استان.....                 |
| ۰     | ۰   | ۱۲         | ۹    | ۵۴     | ۸۴   | ۱۴        | ۲۴   | اداره کل ثبت اسناد و املاک استان.....                  |
| ۰     | ۰   | ۰          | ۱    | ۲      | ۵    | ۱         | ۱    | شرکت آب و فاضلاب روستایی استان.....                    |
| ۰     | ۰   | ۱۲         | ۵۴   | ۳۵     | ۸۲   | ۶         | ۲۲   | اداره کل جهاد کشاورزی استان.....                       |
| ۰     | ۱   | ۵          | ۱۰   | ۱۵     | ۴۰   | ۳         | ۴    | اداره کل امور اقتصادی و دارایی استان.....              |
| ۰     | ۰   | ۱۳         | ۱۰   | ۳۷     | ۶۷   | ۶         | ۱۴   | اداره کل تعاون، کار و رفاه اجتماعی استان.....          |
| ...   | ... | ...        | ...  | ...    | ...  | ...       | ...  | بنیاد مسکن انقلاب اسلامی.....                          |
| ۰     | ۰   | ۲          | ۴    | ۳۷     | ۱۷   | ۹         | ۹    | اداره کل امور مالیاتی استان.....                       |
| ۵     | ۳۱  | ۰          | ۰    | ۵      | ۱۰   | ۲         | ۱۵   | اداره کل دامپزشکی استان.....                           |
| ۵     | ۲۸  | ۱۱۳۰       | ۹۳۳  | ۹۱۳۳   | ۴۷۳۷ | ۳۱۶۱      | ۱۱۹۶ | اداره کل آموزش و پرورش استان.....                      |
| ...   | ... | ...        | ...  | ...    | ...  | ...       | ...  | اداره کل حفاظت محیط زیست استان.....                    |
| ۰     | ۰   | ۷          | ۱۵   | ۱۱     | ۵۳   | ۳         | ۶    | اداره کل منابع طبیعی استان.....                        |
| ۰     | ۱   | ۸          | ۱۴   | ۲۲     | ۲۰   | ۵         | ۶    | اداره کل میراث فرهنگی، صنایع دستی و گردشگری استان..... |
| ۰     | ۰   | ۷          | ۱۳   | ۲۵     | ۳۳   | ۱۱        | ۱۸   | اداره کل فرهنگ و ارشاد اسلامی استان.....               |
| ۱۲    | ۱۱  | ۱          | ۱    | ۱۳     | ۴    | ۷         | ۲    | اداره کل پزشکی قانونی استان.....                       |
| ۱۱    | ۳   | ۲          | ۰    | ۲۴     | ۸    | ۸         | ۳    | پایگاه انتقال خون استان.....                           |
| ۱     | ۳   | ۳          | ۱۴   | ۲۸     | ۵۲   | ۱۰        | ۳۳   | اداره کل بنیاد شهید و امور ایثارگران استان             |
| ۰     | ۰   | ۰          | ۱    | ۰      | ۴    | ۰         | ۴    | مدیریت حج و زیارت استان.....                           |
| ۰     | ۰   | ۱          | ۷    | ۶      | ۱۹   | ۱         | ۶    | اداره کل حمل و نقل پایانه ها استان.....                |
| ۰     | ۱۰  | ۲۱         | ۸۲   | ۵۲     | ۱۷۵  | ۲۱        | ۷۲   | استانداری.....   |
| ۰     | ۰   | ۱          | ۶    | ۱۵     | ۴۰   | ۲         | ۱۴   | اداره کل گمرک استان.....                               |
| ...   | ... | ...        | ...  | ...    | ...  | ...       | ...  | مدیریت بازنشستگی استان.....                            |
| ۰     | ۰   | ۵          | ۱    | ۲۰     | ۴    | ۱۰        | ۲    | کانون پرورش فکری کودکان و نوجوانان                     |



۳-۶- کارکنان دولت برحسب جنس و مدرک تحصیلی : ۱۳۹۳ (دنباله)

| دکتری |     | فوق لیسانس |     | لیسانس |     | فوق دیپلم |     | نام دستگاه                                      |
|-------|-----|------------|-----|--------|-----|-----------|-----|---|
| زن    | مرد | زن         | مرد | زن     | مرد | زن        | مرد |   |
| ۰     | ۳   | ۲          | ۶   | ۷      | ۸۶  | ۰         | ۵۵  | کمیته امداد امام خمینی (ره) استان.....          |
| ۰     | ۰   | ۰          | ۳   | ۲۵     | ۶۷  | ۱۱        | ۴۸  | اداره کل پست استان.....                         |
| ۱     | ۴   | ۳          | ۲   | ۱۹     | ۲۹  | ۷         | ۶   | اداره کل بیمه سلامت استان.....                  |
| ...   | ... | ...        | ... | ...    | ... | ...       | ... | دانشگاه جامع علمی و کاربردی.....                |
| ...   | ... | ...        | ... | ...    | ... | ...       | ... | پست بانک.....                                   |
| ۰     | ۰   | ۱          | ۵   | ۷      | ۳۳  | ۱         | ۱۲  | شرکت پالایش و پخش فرآورده های نفتی منطقه البرز. |
| ۰     | ۱   | ۶          | ۲۶  | ۷۸     | ۱۳۸ | ۱۴        | ۴۵  | شرکت آب و فاضلاب استان.....                     |
| ...   | ... | ...        | ... | ...    | ... | ...       | ... | مدیریت شعب بانک مسکن.....                       |
| ...   | ... | ...        | ... | ...    | ... | ...       | ... | مدیریت شعب رفاه کارگران.....                    |
| ...   | ... | ...        | ... | ...    | ... | ...       | ... | مدیریت شعب بانک صادرات.....                     |
| ...   | ... | ...        | ... | ...    | ... | ...       | ... | مدیریت شعب بانک صنعت و معدن.....                |
| ۱۵۴   | ۲۵۵ | ۶۰         | ۳۹  | ۱۵۰۵   | ۳۳۶ | ۳۲۲       | ۲۰۵ | دانشگاه علوم پزشکی و خدمات بهداشتی و درمانی     |
| ...   | ... | ...        | ... | ...    | ... | ...       | ... | شرکت سهامی بیمه ایران.....                      |
| ۰     | ۰   | ۱۰         | ۲۰  | ۲۸     | ۱۴۷ | ۰         | ۱۸  | شرکت تولید و توزیع نیروی برق در استان..         |
| ۰     | ۰   | ۳          | ۴   | ۱۴     | ۲۸  | ۱         | ۵   | سازمان صنایع کوچک و شهرک های صنعتی              |
| ...   | ... | ...        | ... | ...    | ... | ...       | ... | شرکت سهامی خاص خدمات هوایی (پیام)..             |
| ۰     | ۰   | ۰          | ۳   | ۰      | ۱۶  | ۱         | ۶   | شرکت مادر تخصصی آزمایشگاه فنی و مکانیک خاک      |
| ۰     | ۲   | ۰          | ۶   | ۹      | ۳۵  | ۱         | ۸   | شرکت سهامی عمران شهرهای جدید.....               |
| ...   | ... | ...        | ... | ...    | ... | ...       | ... | دانشگاه محیط زیست.....                          |
| ۰     | ۰   | ۰          | ۷   | ۴      | ۲۱  | ۰         | ۴   | اداره کل نوسازی مدارس.....                      |
| ۰     | ۰   | ۵          | ۱۵  | ۴۶     | ۱۰۹ | ۲۴        | ۳۸  | اداره کل آموزش فنی و حرفه ای.....               |
| ۰     | ۰   | ۰          | ۳   | ۳      | ۲۵  | ۰         | ۵   | اداره کل تعزیرات حکومتی استان.....              |
| ...   | ... | ...        | ... | ...    | ... | ...       | ... | بانک ملی.....                                   |
| ...   | ... | ...        | ... | ...    | ... | ...       | ... | بانک سپه.....                                   |
| ...   | ... | ...        | ... | ...    | ... | ...       | ... | بانک توسعه تعاون.....                           |
| ...   | ... | ...        | ... | ...    | ... | ...       | ... | شرکت گاز.....                                   |
| ۱     | ۰   | ۲۹         | ۲۰  | ۶۸     | ۵۲  | ۸         | ۸   | دانشگاه پیام نور.....                           |
| ...   | ... | ...        | ... | ...    | ... | ...       | ... | موسسه تحقیقات آب و خاک.....                     |
| ۰     | ۰   | ۰          | ۰   | ۲      | ۷   | ۰         | ۴   | حوزه هنری تبلیغات اسلامی.....                   |
| ۰     | ۱   | ۳          | ۲۳  | ۱۱     | ۳۷  | ۴         | ۳   | شرکت آب منطقه ای.....                           |
| ۰     | ۰   | ۱۰         | ۳   | ۶۳     | ۳۴  | ۱۳        | ۸   | اداره کل کتابخانه های عمومی.....                |
| ۸۴    | ۱۶۸ | ۲۱         | ۱۷  | ۲۸۱    | ۱۳۹ | ۶۵        | ۳۱  | مدیریت درمان.....                               |
| ۱     | ۹   | ۱          | ۳   | ۳۲     | ۴۰  | ۵         | ۲۳  | جمعیت هلال احمر.....                            |
| ...   | ... | ...        | ... | ...    | ... | ...       | ... | شرکت ارتباطات زیرساخت.....                      |
| ...   | ... | ...        | ... | ...    | ... | ...       | ... | دانشگاه خوارزمی.....                            |
| ...   | ... | ...        | ... | ...    | ... | ...       | ... | شهرداری های استان.....                          |

مأخذ- سازمان مدیریت و برنامه ریزی استان البرز- معاونت توسعه مدیریت و منابع انسانی

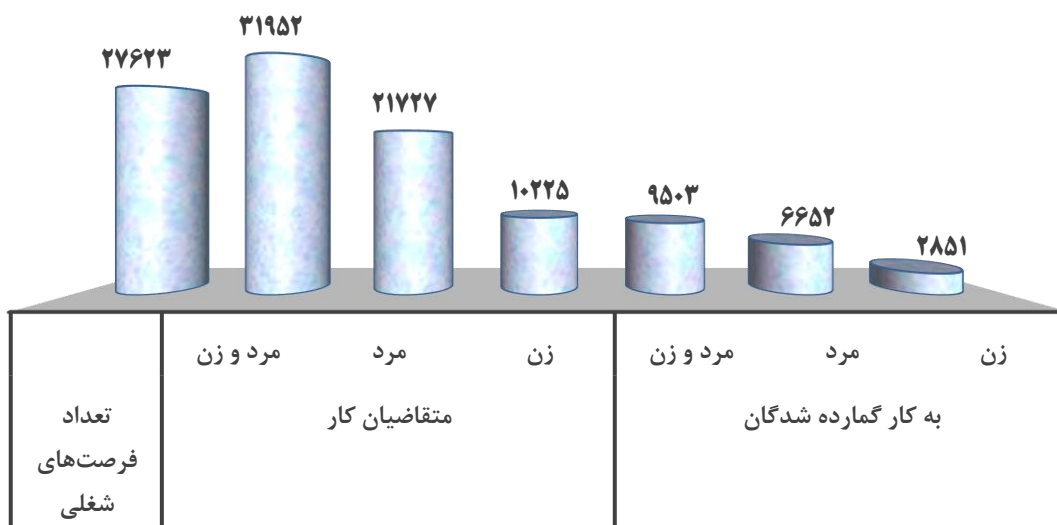
۷۳- فرصت های شغلی اعلام شده، متقاضیان کار ثبت نام شده و به کار گمارده شدگان از طریق مراکز کارایی

| به کار گمارده شدگان |      |          | متقاضیان کار |       |          | تعداد فرصت‌های شغلی | سال و شهرستان |
|---------------------|------|----------|--------------|-------|----------|---------------------|---------------|
| زن                  | مرد  | مرد و زن | زن           | مرد   | مرد و زن |                     |               |
| ۳۶۵۱                | ۷۰۲۹ | ۱۰۶۸۰    | ۱۱۳۳۹        | ۲۹۶۹۷ | ۴۱۰۳۶    | ۲۲۵۸۹               | ۱۳۹۰          |
| ۳۷۲۲                | ۸۱۱۹ | ۱۱۸۴۱    | ۱۶۶۷۴        | ۳۳۲۱۴ | ۴۹۸۸۸    | ۲۶۵۱۵               | ۱۳۹۱          |
| ۲۸۰۲                | ۵۲۹۰ | ۸۰۹۲     | ۸۷۰۴         | ۱۵۲۰۶ | ۲۳۹۱۰    | ۲۲۰۸۶               | ۱۳۹۲          |
| ۲۸۵۱                | ۶۶۵۲ | ۹۵۰۳     | ۱۰۲۲۵        | ۲۱۷۲۷ | ۳۱۹۵۲    | ۲۷۶۲۳               | ۱۳۹۳          |
| .                   | .    | .        | .            | .     | .        | .                   | اشتهارد       |
| ۴۶۴                 | ۱۰۸۰ | ۱۵۴۴     | ۲۴۵۴         | ۵۲۱۴  | ۷۶۶۸     | ۶۹۰۶                | ساوجبلاغ      |
| .                   | .    | .        | .            | .     | .        | .                   | طالقان        |
| .                   | .    | .        | .            | .     | .        | .                   | فردیس         |
| ۲۱۲۳                | ۴۹۵۲ | ۷۰۷۵     | ۶۳۴۰         | ۱۳۴۷۱ | ۱۹۸۱۱    | ۱۶۵۷۴               | کرج           |
| ۲۶۴                 | ۶۲۰  | ۸۸۴      | ۱۴۳۱         | ۳۰۴۲  | ۴۴۷۳     | ۴۱۴۳                | نظرآباد       |

مأخذ- اداره کل تعاون، کار و رفاه اجتماعی استان البرز.

نمودار ۳-۶

فرصت‌های شغلی اعلام شده، متقاضیان کار ثبت نام شده و به کار گمارده شدگان از طریق مراکز کاریابی



مبنا: جدول ۳-۷


۳-۸- متقاضیان کار ثبت نام شده برحسب سن

| سال و شهرستان  | جمع   | ۱۵-۲۴<br>ساله | ۲۵-۳۴<br>ساله | ۳۵-۴۴<br>ساله | ۴۵-۵۴<br>ساله | ۵۵ ساله<br>و بیشتر |
|----------------|-------|---------------|---------------|---------------|---------------|--------------------|
| ..... ۱۳۸۰     | -     | -             | -             | -             | -             | -                  |
| ..... ۱۳۸۵     | -     | -             | -             | -             | -             | -                  |
| ..... ۱۳۸۹     | -     | -             | -             | -             | -             | -                  |
| ..... ۱۳۹۰     | ۴۱۰۳۶ | ۱۵۴۰۷         | ۱۹۷۹۳         | ۴۱۰۹          | ۱۴۳۱          | ۲۹۶                |
| ..... ۱۳۹۱     | ۴۹۸۸۸ | ۱۵۹۷۸         | ۲۷۵۱۰         | ۴۸۳۳          | ۱۴۵۰          | ۱۱۷                |
| ..... ۱۳۹۲     | ۲۳۹۱۰ | ۴۷۹۳          | ۱۵۵۳۱         | ۲۸۴۸          | ۵۶۶           | ۱۷۲                |
| ..... ۱۳۹۳     | ۳۱۹۵۲ | ۶۲۳۱          | ۱۹۹۲۹         | ۴۴۴۸          | ۱۰۶۷          | ۲۷۷                |
| ..... اشتهارد  | ۰     | ۰             | ۰             | ۰             | ۰             | ۰                  |
| ..... ساوجبلاغ | ۷۶۶۸  | ۱۴۹۰          | ۴۷۸۲          | ۱۰۷۳          | ۲۵۶           | ۶۷                 |
| ..... طالقان   | ۰     | ۰             | ۰             | ۰             | ۰             | ۰                  |
| ..... فردیس    | ۰     | ۰             | ۰             | ۰             | ۰             | ۰                  |
| ..... کرج      | ۱۹۸۱۱ | ۳۸۶۹          | ۱۲۳۵۸         | ۲۷۵۱          | ۶۶۲           | ۱۷۱                |
| ..... نظرآباد  | ۴۴۷۳  | ۸۷۲           | ۲۷۸۹          | ۶۲۴           | ۱۴۹           | ۳۹                 |

مأخذ- اداره کل تعاون، کار و رفاه اجتماعی استان البرز.

نمودار ۷-۳

مقتضیان کار ثبت نام شده بر حسب سن



مبنا: جدول ۸-۳

۳-۹- متقاضیان کار ثبت نام شده برحسب وضع سواد

| پایان<br>دورهی راهنمایی | پایان<br>دورهی ابتدایی | می تواند<br>بخواند و بنویسد | جمع   | سال<br>و شهرستان |
|-------------------------|------------------------|-----------------------------|-------|------------------|
| -                       | -                      | -                           | -     | ..... ۱۳۸۰       |
| -                       | -                      | -                           | -     | ..... ۱۳۸۵       |
| -                       | -                      | -                           | -     | ..... ۱۳۸۹       |
| ۵۱۰۶                    | ۲۴۰۷                   | ۱۱۲۳                        | ۴۱۰۳۶ | ..... ۱۳۹۰       |
| ۶۷۳۴                    | ۳۰۸                    | .                           | ۴۹۸۸۸ | ..... ۱۳۹۱       |
| ۲۲۴۷                    | ۶۳۶                    | .                           | ۲۳۹۱۰ | ..... ۱۳۹۲       |
| ۲۹۰۱                    | ۸۵۹                    | .                           | ۳۱۹۵۲ | ..... ۱۳۹۳       |
| .                       | .                      | .                           | .     | ..... اشتھارد    |
| ۶۹۶                     | ۲۰۶                    | .                           | ۷۶۶۸  | ..... ساوجبلاغ   |
| .                       | .                      | .                           | .     | ..... طالقان     |
| .                       | .                      | .                           | .     | ..... فردیس      |
| ۱۷۹۹                    | ۵۳۳                    | .                           | ۱۹۸۱۱ | ..... کرج        |
| ۴۰۶                     | ۱۲۰                    | .                           | ۴۴۷۳  | ..... نظرآباد    |

| بی سواد | لیسانس و بالاتر | فوق دیپلم | دیپلم | سال<br>و شهرستان |
|---------|-----------------|-----------|-------|------------------|
| -       | -               | -         | -     | ..... ۱۳۸۰       |
| -       | -               | -         | -     | ..... ۱۳۸۵       |
| -       | -               | -         | -     | ..... ۱۳۸۹       |
| ۲۷۵     | ۶۱۹۵            | ۵۴۹۲      | ۲۰۴۳۸ | ..... ۱۳۹۰       |
| ۱۳۳     | ۱۸۳۳۶           | ۸۵۳۷      | ۱۵۸۴۰ | ..... ۱۳۹۱       |
| ۵۰۵     | ۸۶۷۸            | ۲۸۲۴      | ۹۰۲۰  | ..... ۱۳۹۲       |
| ۳۲۳۸    | ۸۸۷۵            | ۲۸۶۴      | ۱۰۷۱۸ | ..... ۱۳۹۳       |
| .       | .               | .         | .     | ..... اشتھارد    |
| ۷۷۷     | ۲۱۲۶            | ۶۸۷       | ۲۵۷۷  | ..... ساوجبلاغ   |
| .       | .               | .         | .     | ..... طالقان     |
| .       | .               | .         | .     | ..... فردیس      |
| ۲۰۰۸    | ۵۵۰۴            | ۱۷۷۶      | ۶۶۴۲  | ..... کرج        |
| ۴۵۳     | ۱۲۴۵            | ۴۰۱       | ۱۴۹۹  | ..... نظرآباد    |

مأخذ- اداره کل تعاون، کار و رفاه اجتماعی استان البرز.

سالنامه آماری استان البرز - ۱۳۹۳

۳- نیروی انسانی

۱۰-۳- افراد به کار گمارده شده برحسب وضع سواد

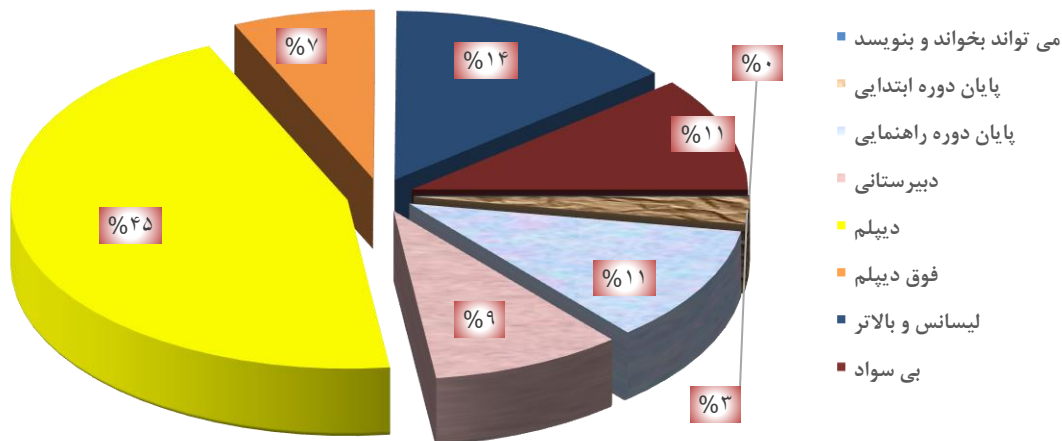
| پایان<br>دورهی راهنمایی | پایان<br>دورهی ابتدایی | می تواند<br>بخواند و بنویسد | جمع   | سال<br>و شهرستان |
|-------------------------|------------------------|-----------------------------|-------|------------------|
| -                       | -                      | -                           | -     | ..... ۱۳۸۰       |
| -                       | -                      | -                           | -     | ..... ۱۳۸۵       |
| -                       | -                      | -                           | -     | ..... ۱۳۸۹       |
| -                       | -                      | -                           | -     | ..... ۱۳۹۰       |
| ۱۸۳۹                    | ۷۳۱                    | ۰                           | ۱۱۸۴۱ | ..... ۱۳۹۱       |
| ۱۰۰۴                    | ۱۸۳                    | ۱                           | ۸۰۹۲  | ..... ۱۳۹۲       |
| ۱۰۶۱                    | ۲۵۰                    | ۰                           | ۹۵۰۳  | ..... ۱۳۹۳       |
| ۰                       | ۰                      | ۰                           | ۰     | ..... اشتهارد    |
| ۱۷۲                     | ۴۱                     | ۰                           | ۱۵۴۴  | ..... ساوجبلاغ   |
| ۰                       | ۰                      | ۰                           | ۰     | ..... طالقان     |
| ۰                       | ۰                      | ۰                           | ۰     | ..... فردیس      |
| ۷۹۰                     | ۱۸۶                    | ۰                           | ۷۰۷۵  | ..... کرج        |
| ۹۹                      | ۲۳                     | ۰                           | ۸۸۴   | ..... نظرآباد    |

| بی سواد | لیسانس و بالاتر | فوق دیپلم | دیپلم | سال<br>و شهرستان |
|---------|-----------------|-----------|-------|------------------|
| -       | -               | -         | -     | ..... ۱۳۸۰       |
| -       | -               | -         | -     | ..... ۱۳۸۵       |
| -       | -               | -         | -     | ..... ۱۳۸۹       |
| -       | -               | -         | -     | ..... ۱۳۹۰       |
| ۱۸۳۹    | ۷۳۱             | ۰         | ۱۱۸۴۱ | ..... ۱۳۹۱       |
| ۱۰۰۴    | ۱۸۳             | ۱         | ۸۰۹۲  | ..... ۱۳۹۲       |
| ۱۰۶۱    | ۲۵۰             | ۰         | ۹۵۰۳  | ..... ۱۳۹۳       |
| ۰       | ۰               | ۰         | ۰     | ..... اشتهارد    |
| ۱۷۲     | ۴۱              | ۰         | ۱۵۴۴  | ..... ساوجبلاغ   |
| ۰       | ۰               | ۰         | ۰     | ..... طالقان     |
| ۰       | ۰               | ۰         | ۰     | ..... فردیس      |
| ۷۹۰     | ۱۸۶             | ۰         | ۷۰۷۵  | ..... کرج        |
| ۹۹      | ۲۳              | ۰         | ۸۸۴   | ..... نظرآباد    |

مأخذ- اداره کل تعاون، کار و رفاه اجتماعی استان البرز.

نمودار ۳-۸

افراد به کار گمارده شده برحسب وضع سواد



مینا: جدول ۳-۱۰

۳-۱۱- افراد به کار گمارده شده برحسب بخش های دولتی، خصوصی و تعاونی

| سال و شهرستان  | جمع   | دولتی | خصوصی | تعاونی | اظهار نشده |
|----------------|-------|-------|-------|--------|------------|
| ..... ۱۳۸۰     | -     | -     | -     | -      | -          |
| ..... ۱۳۸۵     | -     | -     | -     | -      | -          |
| ..... ۱۳۸۹     | -     | -     | -     | -      | -          |
| ..... ۱۳۹۰     | -     | -     | -     | -      | -          |
| ..... ۱۳۹۱     | ۱۲۵۵۶ | ۵۹    | ۱۱۷۸۲ | ۷۱۵    | ۰          |
| ..... ۱۳۹۲     | ۸۰۹۲  | ۴۶    | ۵۴۲۶  | ۱۳     | ۲۶۰۷       |
| ..... ۱۳۹۳     | ۹۵۰۳  | ۴۹    | ۶۸۷۵  | ۱۲     | ۲۵۶۷       |
| ..... اشتهارد  | ۰     | ۰     | ۰     | ۰      | ۰          |
| ..... ساوجبلاغ | ۱۵۴۴  | ۸     | ۱۱۱۷  | ۲      | ۴۱۷        |
| ..... طالقان   | ۰     | ۰     | ۰     | ۰      | ۰          |
| ..... فردیس    | ۰     | ۰     | ۰     | ۰      | ۰          |
| ..... کرج      | ۷۰۷۵  | ۳۷    | ۵۱۱۸  | ۹      | ۱۹۱۱       |
| ..... نظرآباد  | ۸۸۴   | ۴     | ۶۴۰   | ۱      | ۲۳۹        |

مأخذ- اداره کل تعاون، کار و رفاه اجتماعی استان البرز.