

فصل ۱۶

آموزش



آمارهای ارائه شده در این فصل در مورد وضعیت سواد در سرشماری سال ۱۳۸۵، آموزش رسمی در سطوح عمومی و عالی، مبارزه با بیسوادی بزرگسالان و آموزش فنی و حرفه‌ای غیررسمی می‌باشد.

آموزش رسمی در کشور به دو بخش عمومی و عالی تقسیم می‌شود:

آموزش عمومی شامل دوره‌های ابتدایی، راهنمایی، متوسطه عمومی و فنی و حرفه‌ای می‌باشد و مسئولیت اجرای آن در استان بر عهده سازمان سازمان آموزش و پرورش شهرستانهای استان البرز می‌باشد که آمار مربوط به این بخش توسط آموزش و پرورش استان البرز ارائه شده است. فارغ‌التحصیلان دبیرستانها پس از اخذ مدرک دیپلم و گذراندن دوره پیش‌دانشگاهی و موفقیت در آزمون ورودی دانشگاه‌ها، تحصیلات عالی خود را آغاز می‌کنند که دارای سطوح کاردانی، کارشناسی، کارشناسی ارشد و دکترای حرفه‌ای و تخصصی می‌باشد.

شایان ذکر است علاوه بر دانشگاه‌ها و مراکز آموزش عالی وابسته به وزارت علوم، تحقیقات و فناوری، دانشگاه آزاد اسلامی نیز به طور مستقل به پذیرش دانشجو و ارائه خدمات آموزشی در سطوح عالی اقدام می‌کند. اطلاعات مربوط به این فصل، توسط برخی موسسات آموزش عالی و دانشگاه آزاد اسلامی تهیه و ارائه می‌شود.

اطلاعات ارائه شده از مراکز آموزش عالی تحت پوشش وزارت علوم، تحقیقات و فناوری و یا وابسته به سازمان‌ها را دربر می‌گیرد که مدرک اعطایی توسط آنان، مورد تأیید وزارت علوم، تحقیقات و فناوری است. اطلاعات مربوط به دانشگاه آزاد به طور جداگانه، جمع‌آوری و ارائه می‌شود. اطلاعات مربوط به سوادآموزی بزرگسالان نیز توسط نهضت سوادآموزی استان تهران جمع‌آوری و ارائه گردیده است. قابل ذکر است که مقطع دانش‌آموزان لازم‌التعلیم از مقاطع نهضت سوادآموزی حذف شده است. اطلاعات مربوط به آموزش فنی و حرفه‌ای این فصل نیز توسط اداره کل آموزش فنی و حرفه‌ای استان البرز ارائه شده است. در مورد آمار ارائه شده توضیح نکات زیر ضروری است:

۱- ارقام مربوط به کارکنان آموزشی، دفتری و اداری سازمان آموزش و پرورش، شامل کارکنان شاغل در بخش دولتی و اعزامی به مدارس غیرانتفاعی می‌باشد.

۲- ارقام مربوط به آموزشگاهها برای دوره‌های مختلف تحصیلی لزوماً به معنای تعداد ساختمان‌های اختصاص داده شده برای این دوره‌ها نمی‌باشد. برای مثال چنانچه یک ساختمان در طول سال تحصیلی در ساعات مختلف روز به تناوب مورد استفاده دوره‌های

ابتدایی و راهنمایی قرار گیرد، این ساختمان (آموزشگاه) دو بار در آمار منظور خواهد شد. همچنین آمار مربوط به کلاس‌های دوره‌های مختلف تحصیلی نیز به همین روش محاسبه می‌شود.

تعاریف و مفاهیم به کار رفته در این فصل به شرح زیر است:

**باسواد:** در سرشماری عمومی نفوس و مسکن ۱۳۹۰ تمامی کسانی که می‌توانند متن ساده‌ای را به فارسی و یا هر زبان دیگری بخوانند و بنویسند، خواه مدرک رسمی داشته یا نداشته باشد باسواد تلقی می‌شوند. در سرشماری عمومی نفوس و مسکن ۱۳۴۵، تمامی کسانی که حداقل دارای گواهینامه سال اول ابتدایی بوده‌اند، در سرشماری عمومی نفوس و مسکن ۱۳۵۵، تمامی نوآموزان سال اول ابتدایی و سوادآموزان کلاس‌های اکابر و پیکار با بی‌سوادی و در سرشماری عمومی نفوس و مسکن ۱۳۶۵ و آمارگیری جاری جمعیت ۱۳۷۰ و سرشماری عمومی نفوس و مسکن ۱۳۷۵ و ۱۳۸۵ تمامی نوآموزان سال اول ابتدایی و سوادآموزان کلاس‌های نهضت سوادآموزی نیز باسواد شناخته شده‌اند. وضعیت سواد در سرشماری عمومی سال ۱۳۳۵ از افراد ۱۰ ساله و بیش‌تر، در سرشماری عمومی سال ۱۳۴۵ از افراد ۷ ساله و بیش‌تر و در سرشماری عمومی سال‌های ۱۳۵۵ و ۱۳۶۵، طرح آمارگیری جاری جمعیت ۱۳۷۰ و سرشماری عمومی نفوس و مسکن ۱۳۷۵ و ۱۳۸۵ از افراد ۶ ساله و بیش‌تر سؤال شده است.

**نقاط شهری، نقاط روستایی و جمعیت ساکن:** رجوع شود به تعاریف و مفاهیم "فصل ۲- جمعیت".

**تحصیل:** منظور از تحصیل، اشتغال به تحصیل طبق برنامه‌های آموزشی رسمی ایران یا کشورهای خارجی است. بنابراین، آموزش

در دوره‌های آموزشی غیررسمی (مانند آموزش زبان در آموزشگاه‌های خصوصی یا نزد معلم خصوصی) تحصیل به حساب نیامده است.

**کارکنان آموزشی، دفتری و اداری واحدهای آموزشی (آموزش و پرورش):** کارکنان آموزشی شامل معلم، مدیر-معلم و معلم ورزش است و کارکنان دفتری و اداری شامل متصدی آزمایشگاه و کارگاه، مراقب بهداشت، مربی پرورشی، مدیر، ناظم یا معاون، کتابدار، کارمند اداری و دفتردار می‌باشد.

**مقطع تحصیلی:** یک دوره کامل تحصیلی است که به اخذ یک مدرک تحصیلی مانند دوره ابتدایی، راهنمایی، کاردانی، کارشناسی ارشد، دکترای تخصصی، دکترای حرفه‌ای، دکترای فوق تخصصی منجر می‌شود.

**دانش آموز:** فردی است که برابر مقررات در یکی از دوره‌های تحصیلی آموزش و پرورش به تحصیل اشتغال دارد.

**آموزش استثنایی:** مخصوص آن دسته از اطفال و نوجوانانی است که دارای عقب‌ماندگی ذهنی و یا جسمی، معلولیت و اختلال در یادگیری بوده و یا ناسازگار باشند و شامل دوره آمادگی، ابتدایی، راهنمایی تحصیلی، آموزش متوسطه و آموزش فنی و حرفه‌ای می‌باشد.

**دوره ابتدایی:** دوره تحصیلی است که دانش‌آموز از سن ۶ سالگی به آن وارد شده و پس از طی پایه‌های تحصیلی معین گواهینامه پایان دوره ابتدایی دریافت می‌کند.

**متوسطه دوره اول:** دوره تحصیلی آموزش عمومی است که دانش‌آموز پس از پایان دوره ابتدایی به آن وارد شده و

پس از طی ۳ پایه تحصیلی موفق به اخذ گواهینامه پایان این دوره می‌شود.

**متوسطه دوره دوم:** دوره تحصیلی است که دانش‌آموز پس از اتمام متوسطه دوره اول در آن پذیرش شده و سپس به یکی از شاخه‌های نظری، فنی حرفه‌ای یا کاردانش هدایت می‌شود و با گذراندن واحدهای درسی تعیین شده موفق به اخذ گواهینامه دیپلم متوسطه می‌گردد.

**دانش‌آموز بزرگسال:** دانش‌آموزی است که شرایط تحصیل در مدارس راهنمایی تحصیلی و متوسطه روزانه را نداشته و برای ادامه تحصیل در مدارس ویژه بزرگسالان پذیرش می‌شود.

**دوره عمومی آموزش بزرگسال:** این دوره از لحاظ مقررات تحصیلی مشابه دوره راهنمایی بوده و امکان تحصیل را برای کسانی که به لحاظ سن یا سایر شرایط نمی‌توانند در دوره روزانه تحصیل نمایند، فراهم می‌کند.

**دوره تکمیلی آموزش بزرگسال:** این دوره از لحاظ مقررات تحصیلی مشابه دوره متوسطه بوده و امکان تحصیل را برای کسانی که به لحاظ سن یا سایر شرایط نمی‌توانند در دوره روزانه تحصیل نمایند، فراهم می‌کند.

**دوره سوادآموزی:** دوره‌ای است برای آموزش فرد بی‌سواد با سن بیش از ده سال تمام که امکان تحصیل در نظام آموزش رسمی کشور را ندارد. این دوره معادل پایه سوم ابتدایی در نظام آموزش رسمی است.

**دوره انتقال سوادآموزی:** دوره‌ای است معادل پنجم ابتدایی برای کسانی که قبولی دوره‌های تکمیلی، پایانی و سوادآموزی نهضت، یا قبولی سوم و چهارم ابتدایی را داشته و شرایط ادامه تحصیل در آموزش و پرورش رسمی را ندارند.

**دوره تحکیم سوادآموزی:** دوره‌ای است که فرصت استمرار و پایداری آموخته‌ها و کاربرد آن را برای کسانی که دوره سوادآموزی را گذرانده‌اند و تمایل به ادامه تحصیل ندارند فراهم می‌سازد.

**سوادآموز تحت پوشش نهضت سوادآموزی:** فردی است بی‌سواد یا کم‌سواد با سن بالای ده سال که امکان تحصیل در نظام آموزش رسمی کشور را ندارد و در کلاس نهضت سوادآموزی ثبت‌نام می‌نماید.

**متوسطه دوره اول پیش حرفه‌ای:** دوره‌ای است ویژه دانش‌آموزان استثنایی به منظور ایجاد آمادگی نسبی آنان برای ادامه تحصیل در دوره متوسطه حرفه‌ای که شامل سه پایه تحصیلی و حداقل ۷۲ واحد درسی می‌شود.

**دوره تربیت معلم:** دوره تربیت معلم ۲ سال است و کسانی که دارای مدرک دیپلم هستند و دوره ۲ ساله تربیت معلم را به پایان می‌رسانند، به اخذ مدرک کاردانی در رشته مربوط نایل می‌شوند.

**دانشجو:** فرد پذیرفته شده‌ای است که برابر ضوابط معین برای تحصیل در یکی از دوره‌های رسمی آموزش عالی ثبت نام کند و به تحصیل اشتغال ورزد.

**دانشگاه:** عالی‌ترین مؤسسه آموزش عالی که با مجوز رسمی شورای گسترش آموزش عالی ایجاد و حداقل از سه

دانشکده تشکیل شده باشد.

**آموزشگر تمام وقت مؤسسه آموزش عالی:** آموزشگر مؤسسه آموزش عالی که برابر ضوابط معین استخدام و تمام ساعات موظف اداری خود را در مؤسسه محل خدمت، انجام وظیفه می کند.

**ثبت نام شده آموزش عالی:** فردی که برابر ضوابط معین پذیرفته شده و در یکی از مؤسسات آموزش عالی ثبت نام کرده است.

**دانش آموخته آموزش عالی:** فردی که یکی از دوره های تحصیلی آموزش عالی را با موفقیت به پایان رسانده است و برابر ضوابط معین مدرک تحصیلی دریافت می کند.

**آموزش دیدگان سازمان آموزش فنی و حرفه ای:** افرادی هستند که برای فراگرفتن حرفه ای خاص، بازآموزی یا ارتقای مهارت، برای مدت معینی در مراکز آموزشی این سازمان آموزش می بینند.

**مرکز آموزش ثابت در سازمان آموزش فنی و حرفه ای:** محلی دولتی، متشکل از حداقل ۵ کارگاه آموزشی است که دارای هویتی قانونمند می باشد و ساختار آن مورد تصویب سازمان مدیریت و برنامه ریزی قرار گرفته است.

### گزیده اطلاعات

بر اساس سرشماری عمومی نفوس و مسکن ۱۳۹۰ از بین جمعیت مردان و زنان ۶ ساله و بیشتر ۹۰/۲ درصد آنها در استان البرز باسواد می باشند که به ترتیب ۵۱/۷ درصد آنها را مردان و ۴۸/۳ درصد باسوادان استان البرز را زنان تشکیل می دهند.

در سال تحصیلی ۹۴-۱۳۹۳ از مجموع ۳۸۶۱۲۱ نفر دانش آموزان ، ۵۱ درصد پسر و بقیه دختر هستند..

همچنین در این سال تحصیلی ۱۹۴۵۱ نفر کارکن در آموزش و پرورش که از این تعداد معادل ۸۶۴۱ درصد کارکن آموزشی می باشند.

از کل دانشجویان مؤسسات آموزش عالی ۲۸/۵ درصد در مقطع کاردانی، ۵۵ درصد در مقطع کارشناسی، ۱۲ درصد در مقطع کارشناسی ارشد و ۳/۶ درصد در مقطع تحصیلی دکترای حرفه ای و تخصصی مشغول به تحصیل هستند.

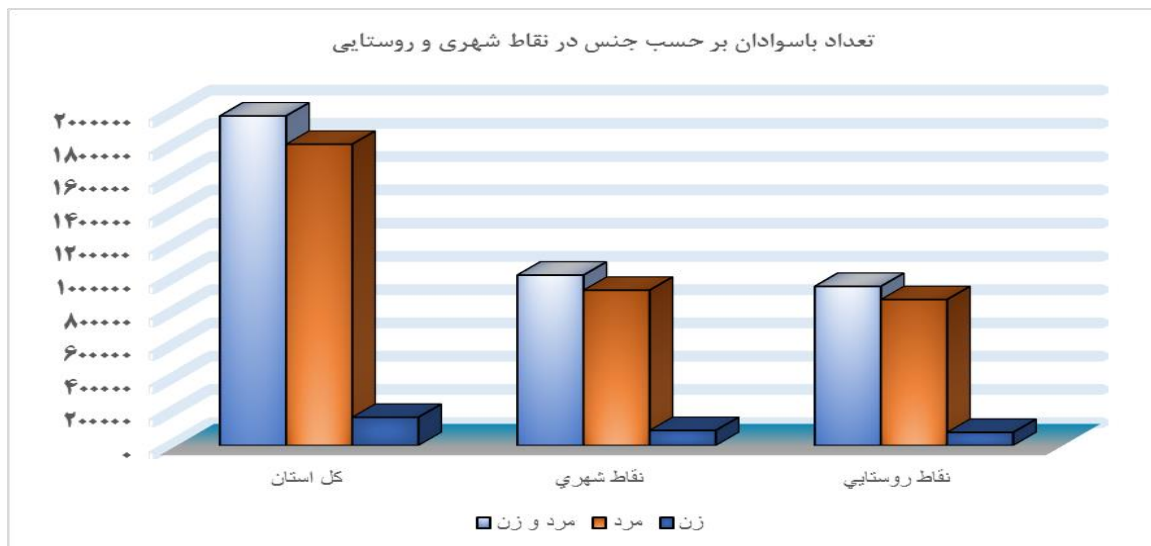
### توضیح:

در تکمیل اطلاعات مربوط به بخش آموزش و پرورش به دلیل عدم همکاری سازمان آموزش و پرورش در ارسال اطلاعات، اطلاعات وارد شده مربوط به اطلاعات ارائه شده در سالنامه کشور می باشد.

۱۶-۱- تعداد باسوادان بر حسب جنس در نقاط شهری و روستایی

شرح	مرد و زن	مرد	زن
<b>کل استان<sup>(۱)</sup></b>			
مهـر ۱۳۶۵.....	...	...	...
آبان ۱۳۷۵.....	...	...	...
آبان ۱۳۸۵.....	...	...	...
آبان ۱۳۹۰.....	۱۹۸۱۷۸۶	۱۰۲۴۷۰۹	۹۵۷۰۷۷
<b>نقاط شهری</b>			
مهـر ۱۳۶۵.....	...	...	...
آبان ۱۳۷۵.....	...	...	...
آبان ۱۳۸۵.....	...	...	...
آبان ۱۳۹۰.....	۱۸۱۱۹۴۶	۹۳۳۹۶۳	۸۷۷۹۸۳
<b>نقاط روستایی</b>			
مهـر ۱۳۶۵.....	...	...	...
آبان ۱۳۷۵.....	...	...	...
آبان ۱۳۸۵.....	...	...	...
آبان ۱۳۹۰.....	۱۶۹۸۴۰	۹۰۷۴۶	۷۹۰۹۴

مأخذ- مرکز آمار ایران. (ر.پ).  
نمودار ۱۶-۱



مبنا جدول ۱۶-۱

۱۶-۲- جمعیت ۶ ساله و بیش تر، تعداد باسوادان و نرخ باسوادی بر حسب جنس و سن (نفر - درصد)

جنس و گروه سنی	آبان ۱۳۸۵			آبان ۱۳۹۰		
	جمعیت	باسوادان	نرخ باسوادی	جمعیت	باسوادان	نرخ باسوادی
مرد و زن .....	...	...	...	۲۱۹۶۳۹۰	۱۹۸۱۷۸۴	...
۶-۹ ساله.....	...	...	...	۱۳۱۷۶۶	۱۲۱۵۸۳	...
۱۰-۱۴ ساله.....	...	...	...	۱۶۴۶۹۱	۱۶۱۹۱۹	...
۱۵-۱۹ ساله .....	...	...	...	۱۸۲۰۴۰	۱۷۸۱۵۶	...
۲۰-۲۴ ساله .....	...	...	...	۲۵۳۳۲۲	۲۴۶۰۲۸	...
۲۵-۲۹ ساله .....	...	...	...	۳۰۲۲۸۶	۲۹۲۵۹۴	...
۳۰-۳۴ ساله .....	...	...	...	۲۵۶۱۸۰	۲۴۶۸۹۹	...
۳۵-۳۹ ساله .....	...	...	...	۲۰۱۵۴۵	۱۸۸۲۰۲	...
۴۰-۴۴ ساله .....	...	...	...	۱۷۴۴۱۶	۱۵۹۰۶۳	...
۴۵-۴۹ ساله .....	...	...	...	۱۴۱۹۶۰	۱۲۳۹۳۲	...
۵۰-۵۴ ساله .....	...	...	...	۱۲۱۱۶۴	۹۸۴۲۷	...
۵۵-۵۹ ساله .....	...	...	...	۹۰۳۷۱	۶۹۰۰۲	...
۶۰-۶۴ ساله .....	...	...	...	۶۰۶۲۳	۴۱۳۶۷	...
۶۵ ساله و بیش تر..	...	...	...	۱۱۵۵۶۶	۵۴۴۶۶	...
نامشخص .....	...	...	...	۴۶۰	۱۴۶	...





۱۶-۲- جمعیت ۶ ساله و بیش تر، تعداد باسوادان و نرخ باسوادی بر حسب جنس و سن (نفر- درصد)

جنس و گروه سنی	آبان ۱۳۸۵			آبان ۱۳۹۰		
	جمعیت	باسوادان	نرخ باسوادی	جمعیت	باسوادان	نرخ باسوادی
مرد .....	...	...	...	۱۱۱۲۰۵۷	۱۰۲۴۷۰۹	...
۶-۹ ساله .....	...	...	...	۶۷۹۹۵	۶۲۸۱۰	...
۱۰-۱۴ ساله .....	...	...	...	۸۳۹۶۲	۸۲۴۸۹	...
۱۵-۱۹ ساله .....	...	...	...	۹۰۹۴۳	۸۸۶۳۹	...
۲۰-۲۴ ساله .....	...	...	...	۱۲۲۴۱۹	۱۱۸۳۷۳	...
۲۵-۲۹ ساله .....	...	...	...	۱۴۹۲۰۱	۱۴۳۳۶۲	...
۳۰-۳۴ ساله .....	...	...	...	۱۳۰۳۸۹	۱۲۵۴۶۷	...
۳۵-۳۹ ساله .....	...	...	...	۱۰۶۶۰۷	۹۹۵۶۸	...
۴۰-۴۴ ساله .....	...	...	...	۹۰۶۳۸	۸۴۷۹۶	...
۴۵-۴۹ ساله .....	...	...	...	۷۲۰۸۸	۶۵۸۶۴	...
۵۰-۵۴ ساله .....	...	...	...	۶۱۴۷۸	۵۳۶۰۸	...
۵۵-۵۹ ساله .....	...	...	...	۴۶۲۳۹	۳۹۱۷۸	...
۶۰-۶۴ ساله .....	...	...	...	۳۰۰۶۲	۲۳۹۷۶	...
۶۵ ساله و بیشتر ..	...	...	...	۵۹۷۳۸	۳۶۴۷۷	...
نامشخص .....	...	...	...	۲۹۸	۱۰۲	...

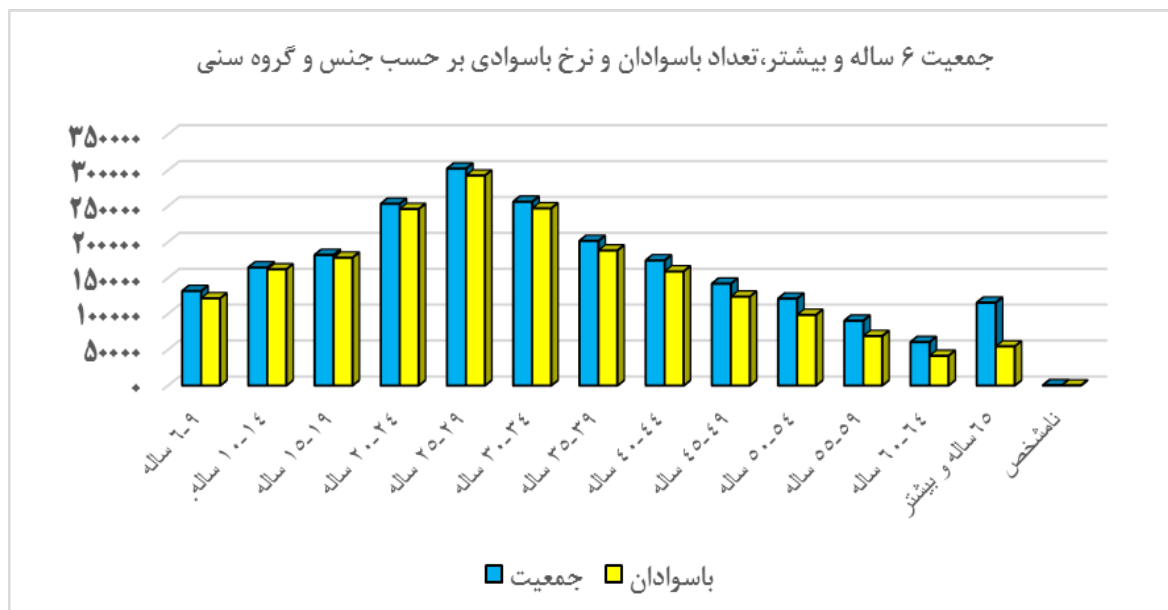


۲-۱۶- جمعیت ۶ ساله و بیش تر، تعداد باسوادان و نرخ باسوادی بر حسب جنس و سن (دنباله) (نفر - درصد)

جنس و گروه سنی	آبان ۱۳۸۵			آبان ۱۳۹۰		
	جمعیت	باسوادان	نرخ باسوادی	جمعیت	باسوادان	نرخ باسوادی
زن .....	...	...	...	۱۰۸۴۳۳۳	۹۵۷۰۷۷	...
۶-۹ ساله .....	...	...	...	۶۳۷۷۱	۵۸۷۷۳	...
۱۰-۱۴ ساله .....	...	...	...	۸۰۷۲۹	۷۹۴۳۰	...
۱۵-۱۹ ساله .....	...	...	...	۹۱۰۹۷	۸۹۵۱۷	...
۲۰-۲۴ ساله .....	...	...	...	۱۳۰۹۰۳	۱۲۷۶۵۵	...
۲۵-۲۹ ساله .....	...	...	...	۱۵۳۰۸۵	۱۴۹۲۳۲	...
۳۰-۳۴ ساله .....	...	...	...	۱۲۵۷۹۱	۱۲۱۴۳۲	...
۳۵-۳۹ ساله .....	...	...	...	۹۴۹۳۸	۸۸۶۳۴	...
۴۰-۴۴ ساله .....	...	...	...	۸۳۷۷۸	۷۴۲۶۷	...
۴۵-۴۹ ساله .....	...	...	...	۶۹۸۷۲	۵۸۰۶۸	...
۵۰-۵۴ ساله .....	...	...	...	۵۹۶۸۶	۴۴۸۱۹	...
۵۵-۵۹ ساله .....	...	...	...	۴۴۱۳۲	۲۹۸۲۴	...
۶۰-۶۴ ساله .....	...	...	...	۳۰۵۶۱	۱۷۳۹۱	...
۶۵ ساله و بیش تر ..	...	...	...	۵۵۸۲۸	۱۷۹۸۹	...
نامشخص .....	...	...	...	۱۶۲	۴۶	...

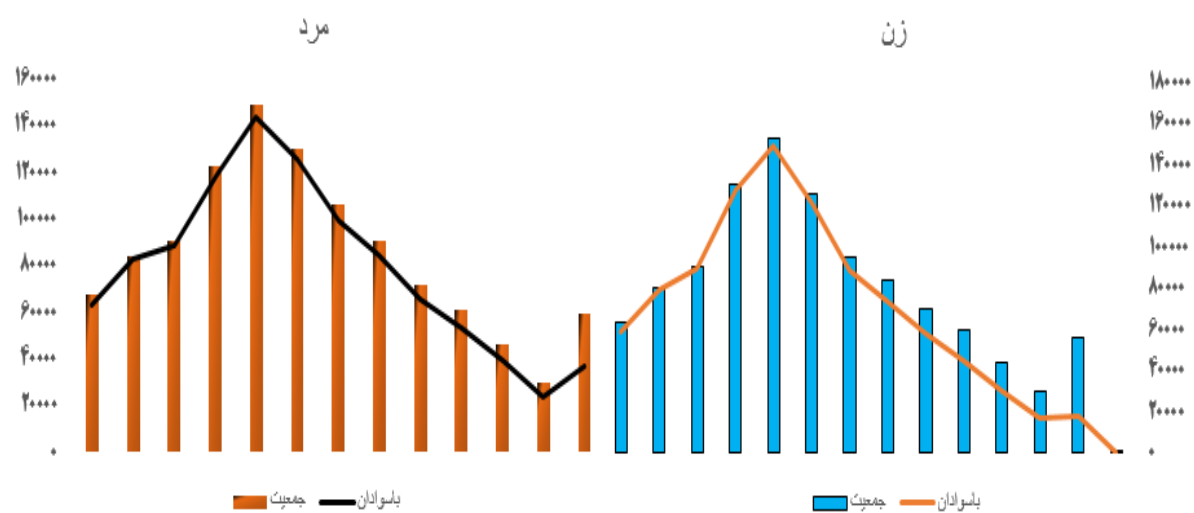
مأخذ - مرکز آمار ایران. (ر.پ).

نمودار ۲-۱۶



مبنا جدول ۲-۱۶

نمودار ۳-۱۶:



مبنا جدول ۲-۱۶

۳-۱۶- جمعیت ۶ ساله و بیش تر، تعداد باسوادان و نرخ باسوادی در نقاط شهری و روستایی برحسب جنس و شهرستان سال ۱۳۹۰ (نفر - درصد)

کل <sup>(۱)</sup>									شهرستان
نرخ باسوادی			باسوادان			جمعیت ۶ ساله و بیش تر			
زن	مرد	مرد و زن	زن	مرد	مرد و زن	زن	مرد	مرد و زن	
...	...	...	۹۵۷۰۷۷	۱۰۲۴۷۰۹	۱۹۸۱۷۸۶	۱۰۸۴۳۳۳	۱۱۱۲۰۵۷	۲۱۹۶۳۹۰	کل استان..
...	...	...	...	...	...	...	...	...	اشتهارد.....
...	...	...	۷۸۹۲۰	۸۹۰۹۸	۱۶۸۰۱۸	۱۰۷۰۶۱	۱۱۲۵۵۱	۲۱۹۶۱۲	ساوجبلاغ.....
...	...	...	۱۰۶۴۸	۱۱۸۱۹	۲۲۴۶۷	۱۳۳۴۸	۱۳۶۲۸	۲۶۹۷۶	طالقان.....
...	...	...	...	...	...	...	...	...	فردیس.....
...	...	...	۸۱۷۲۵۰	۸۶۷۲۴۲	۱۶۸۴۴۹۲	۱۰۰۰۲۳۵	۱۰۲۴۵۳۰	۲۰۲۴۷۶۵	کرج.....
...	...	...	۵۰۲۵۹	۵۶۵۵۰	۱۰۶۸۰۹	۶۹۲۴۸	۷۱۹۱۲	۱۴۱۱۶۰	نظرآباد.....



۳-۱۶- جمعیت ۶ ساله و بیش تر، تعداد باسوادان و نرخ باسوادی در نقاط شهری و روستایی برحسب جنس و شهرستان سال ۱۳۹۰ (دنباله) (نفر - درصد)

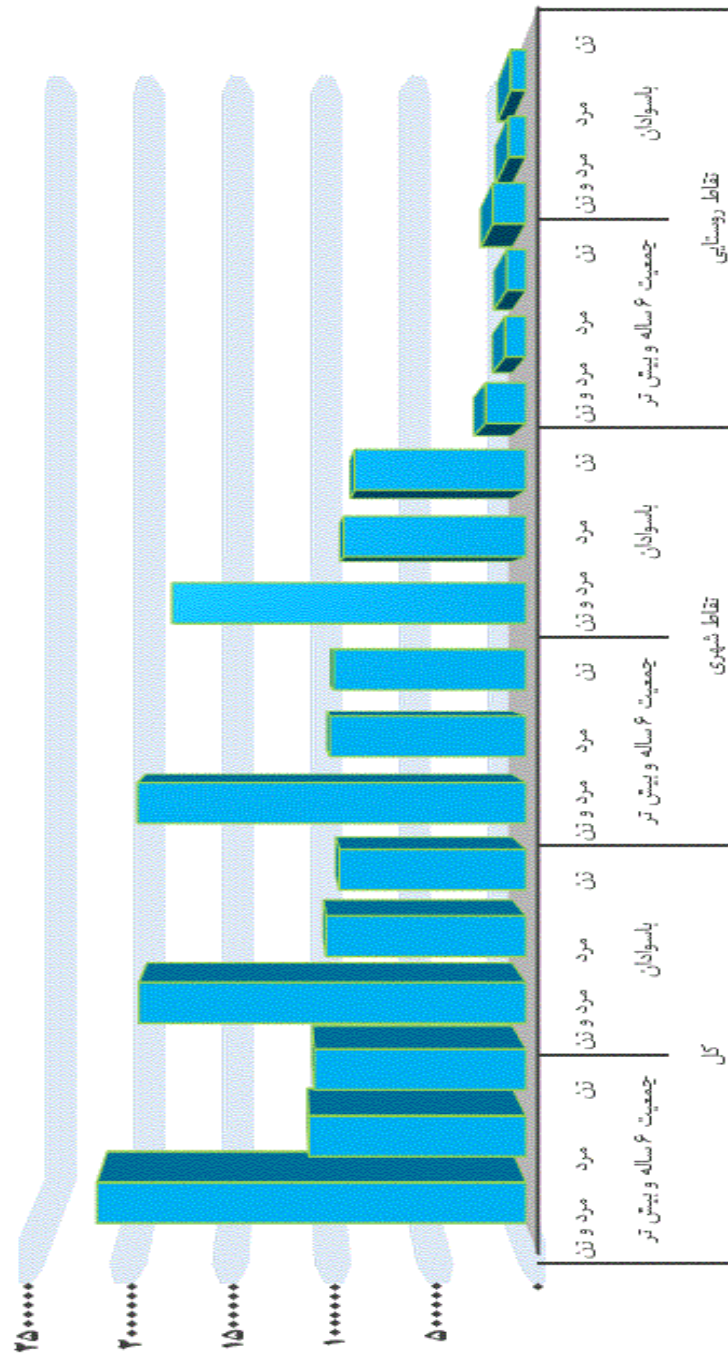
نقاط شهری									شهرستان
نرخ باسوادی			باسوادان			جمعیت ۶ ساله و بیش تر			
زن	مرد	مرد و زن	زن	مرد	مرد و زن	زن	مرد	مرد و زن	
...	...	...	۸۷۷۹۸۳	۹۳۳۹۶۳	۱۸۱۱۹۴۶	۹۸۴۶۷۵	۱۰۰۴۹۹۲	۱۹۸۹۶۶۷	کل استان..
...	...	...	...	...	...	...	...	...	اشتهارد...
...	...	...	۳۹۵۴۵	۴۳۵۸۱	۸۳۱۲۶	۴۵۳۳۸	۴۷۰۸۸	۹۲۴۲۶	ساوجبلاغ...
...	...	...	۱۴۲۲	۱۳۲۷	۲۷۴۹	۱۵۵۳	۱۴۴۹	۳۰۰۲	طالقان ...
...	...	...	...	...	...	...	...	...	فردیس...
...	...	...	۷۹۶۴۲۶	۸۴۳۴۴۰	۱۶۳۹۸۶۶	۸۸۳۴۴۳	۹۰۵۵۱۱	۱۷۹۳۸۵۴	کرج ...
...	...	...	۴۰۵۹۰	۴۵۶۱۵	۸۶۲۰۵	۴۹۴۴۱	۵۰۹۴۴	۱۰۰۳۸۵	نظرآباد...

نقاط روستایی									شهرستان
نرخ باسوادی			باسوادان			جمعیت ۶ ساله و بیش تر			
زن	مرد	مرد و زن	زن	مرد	مرد و زن	زن	مرد	مرد و زن	
...	...	...	۷۹۰۹۴	۹۰۷۴۶	۱۶۹۸۴۰	۹۹۶۵۸	۱۰۷۰۶۵	۲۰۶۷۲۳	کل استان..
...	...	...	...	...	...	...	...	...	اشتهارد...
...	...	...	۳۹۳۷۵	۴۵۵۱۷	۸۴۸۹۲	۵۰۸۷۵	۵۴۱۰۹	۱۰۴۹۸۴	ساوجبلاغ...
...	...	...	۹۲۲۶	۱۰۴۹۲	۱۹۷۱۸	۱۱۱۷۰	۱۱۵۳۸	۲۲۷۰۸	طالقان ...
...	...	...	...	...	...	...	...	...	فردیس...
...	...	...	۲۰۸۲۴	۲۳۸۰۲	۴۴۶۲۶	۲۴۸۶۵	۲۷۹۵۸	۵۲۸۲۳	کرج ...
...	...	...	۹۶۶۹	۱۰۹۳۵	۲۰۶۰۴	۱۲۷۴۸	۱۳۴۶۰	۲۶۲۰۸	نظرآباد...

مأخذ- مرکز آمار ایران. (ر.پ).

نمودار ۴-۱۶:

جمعیت ۶ ساله و بیش تر، تعداد پاسوادی و نرخ پاسوادی در نقاط شهری و روستایی برحسب جنس و شهرستان



مبنا جدول ۳-۱۶

۴-۱۶- خانوارهای معمولی استان برحسب جنس سرپرست خانوار و تعداد افراد، تعداد افراد با سواد و بی سواد

سال ۱۳۹۰

باسواد					جمع	جنس سرپرست خانوار و تعداد افراد در خانوار
ندارد	۱ نفر	۲ نفر	۳ نفر	۴ نفر و بیشتر		
۳۰۶۴۶	۵۶۸۹۷	۲۴۹۲۹۸	۱۷۷۰۳۱	۲۰۱۲۷۷	۷۱۷۹۱۰	مرد و زن .....
۱۵۹۷۷	۲۸۱۱۶	.	.	.	۴۵۱۲۷	۱ نفر .....
۱۱۲۹۳	۱۵۷۰۵	۱۱۳۷۷۲	.	.	۱۴۱۵۴۵	۲ نفر .....
۱۶۴۶	۹۸۲۱	۱۰۷۱۵۸	۹۸۴۸۲	.	۲۱۷۶۹۸	۳ نفر .....
۸۹۹	۲۲۲۷	۲۴۸۹۷	۶۵۱۳۹	۱۰۹۸۳۱	۲۰۳۲۶۷	۴ نفر .....
۳۸۳	۶۱۶	۲۶۴۲	۱۱۳۸۰	۶۲۰۸۱	۷۷۱۶۵	۵ نفر .....
۲۵۴	۲۸۰	۶۱۹	۱۶۷۷	۲۰۹۸۳	۲۳۸۳۱	۶ نفر .....
۸۰	۷۰	۱۱۵	۲۵۱	۵۶۶۸	۶۱۸۷	۷ نفر .....
۶۷	۳۶	۴۷	۵۹	۱۸۱۹	۲۰۳۰	۸ نفر .....
۳۰	۱۳	۲۳	۲۴	۵۷۷	۶۶۸	۹ نفر .....
۱۷	۱۳	۲۵	۱۹	۳۱۸	۳۹۲	۱۰ نفر و بیش تر .....
۱۷۱۳۷	۳۵۱۲۲	۲۳۰۵۵۷	۱۶۳۴۷۸	۱۹۳۱۷۹	۶۴۱۹۰۹	مرد .....
۳۲۵۵	۱۳۸۸۴	.	.	.	۱۷۹۶۰	۱ نفر .....
۱۰۶۷۲	۸۸۰۸	۱۰۰۱۳۹	.	.	۱۲۰۳۳۲	۲ نفر .....
۱۵۵۸	۹۲۸۹	۱۰۲۵۵۷	۸۷۸۴۳	.	۲۰۱۸۰۲	۳ نفر .....
۸۴۸	۲۱۶۴	۲۴۴۸۶	۶۲۵۲۳	۱۰۵۴۴۱	۱۹۵۷۲۹	۴ نفر .....
۳۷۰	۵۷۵	۲۵۷۰	۱۱۱۳۱	۵۹۶۸۶	۷۴۳۸۹	۵ نفر .....
۲۴۶	۲۷۲	۶۰۰	۱۶۴۰	۲۰۰۶۵	۲۲۸۴۰	۶ نفر .....
۷۵	۶۹	۱۱۱	۲۴۲	۵۳۹۷	۵۸۹۷	۷ نفر .....
۶۶	۳۵	۴۷	۵۸	۱۷۳۳	۱۹۴۱	۸ نفر .....
۳۰	۱۳	۲۳	۲۳	۵۵۱	۶۴۱	۹ نفر .....
۱۷	۱۳	۲۴	۱۸	۳۰۶	۳۷۸	۱۰ نفر و بیش تر .....



۴-۱۶- خانوارهای معمولی استان برحسب جنس سرپرست خانوار و تعداد افراد، تعداد افراد با سواد و بی سواد  
سال ۱۳۹۰ (دنباله)

باسواد					جمع	جنس سرپرست خانوار و تعداد افراد در خانوار
ندارد	۱ نفر	۲ نفر	۳ نفر	۴ نفر و بیشتر		
۱۳۵۰۹	۲۱۷۷۵	۱۸۷۴۱	۱۳۵۵۳	۸۰۹۸	۷۶۰۰۱	زن .....
۱۲۷۲۲	۱۴۲۳۲	.	.	.	۲۷۱۶۷	انفر .....
۶۲۱	۶۸۹۷	۱۳۶۳۳	.	.	۲۱۲۱۳	۲نفر .....
۸۸	۵۳۲	۴۶۰۱	۱۰۶۳۹	.	۱۵۸۹۶	۳نفر .....
۵۱	۶۳	۴۱۱	۲۶۱۶	۴۳۹۰	۷۵۳۸	۴نفر .....
۱۳	۴۱	۷۲	۲۴۹	۲۳۹۵	۲۷۷۶	۵نفر .....
۸	۸	۱۹	۳۷	۹۱۸	۹۹۱	۶نفر .....
۵	۱	۴	۹	۲۷۱	۲۹۰	۷نفر .....
۱	۱	.	۱	۸۶	۸۹	۸نفر .....
.	.	.	۱	۲۶	۲۷	۹نفر .....
.	.	۱	۱	۱۲	۱۴	۱۰نفر و بیش تر .....





۴-۱۶- خانوارهای معمولی استان برحسب جنس سرپرست خانوار و تعداد افراد، تعداد افراد با سواد و بی‌سواد  
سال ۱۳۹۰ (دنباله)

اظهار نشده	بی‌سواد					جنس سرپرست خانوار و تعداد افراد در خانوار
	۴ نفر و بیشتر	۳ نفر	۲ نفر	۱ نفر	ندارد	
۲۷۶۱	۱۸۴۲	۳۷۸۷	۴۲۳۹۳	۸۷۵۲۲	۵۷۹۶۰۵	مرد و زن .....
۱۰۳۴	.	.	.	۱۵۹۵۸	۲۸۱۳۵	۱ نفر .....
۷۷۵	.	.	۱۱۰۸۱	۱۴۵۶۳	۱۱۵۱۲۶	۲ نفر .....
۵۹۱	.	۶۶۶	۸۷۱۰	۱۶۸۱۰	۱۹۰۹۲۱	۳ نفر .....
۲۷۴	۲۲۳	۷۹۲	۹۱۷۸	۱۸۷۲۹	۱۷۴۰۷۱	۴ نفر .....
۶۳	۳۴۷	۹۱۶	۶۸۹۸	۱۳۱۲۳	۵۵۸۱۸	۵ نفر .....
۱۸	۵۳۷	۸۰۷	۴۱۷۳	۵۸۰۳	۱۲۴۹۳	۶ نفر .....
۳	۲۶۸	۳۳۶	۱۵۲۲	۱۷۵۰	۲۳۰۸	۷ نفر .....
۲	۲۱۸	۱۵۹	۵۵۲	۵۵۹	۵۴۰	۸ نفر .....
۱	۱۱۸	۶۵	۱۸۸	۱۵۵	۱۴۱	۹ نفر .....
.	۱۳۱	۴۶	۹۱	۷۲	۵۲	۱۰ نفر و بیش تر .....
۲۴۳۶	۱۷۳۹	۳۶۰۲	۴۱۰۱۳	۶۰۸۷۳	۵۳۲۲۴۶	مرد .....
۸۲۱	.	.	.	۳۲۴۹	۱۳۸۹۰	۱ نفر .....
۷۱۳	.	.	۱۰۵۱۲	۸۶۰۰	۱۰۰۵۰۷	۲ نفر .....
۵۵۵	.	۶۰۱	۸۳۸۴	۱۲۸۳۱	۱۷۹۴۳۱	۳ نفر .....
۲۶۷	۱۸۷	۷۵۷	۸۹۶۱	۱۶۳۶۵	۱۶۹۱۹۲	۴ نفر .....
۵۷	۳۱۶	۸۶۴	۶۷۴۵	۱۲۰۹۲	۵۴۳۱۵	۵ نفر .....
۱۷	۵۲۱	۷۸۶	۴۱۰۱	۵۳۸۵	۱۲۰۳۰	۶ نفر .....
۳	۲۵۵	۳۲۹	۱۴۹۳	۱۶۲۷	۲۱۹۰	۷ نفر .....
۲	۲۱۴	۱۵۶	۵۴۳	۵۱۰	۵۱۶	۸ نفر .....
۱	۱۱۷	۶۴	۱۸۴	۱۴۸	۱۲۷	۹ نفر .....
.	۱۲۹	۴۵	۹۰	۶۶	۴۸	۱۰ نفر و بیش تر .....

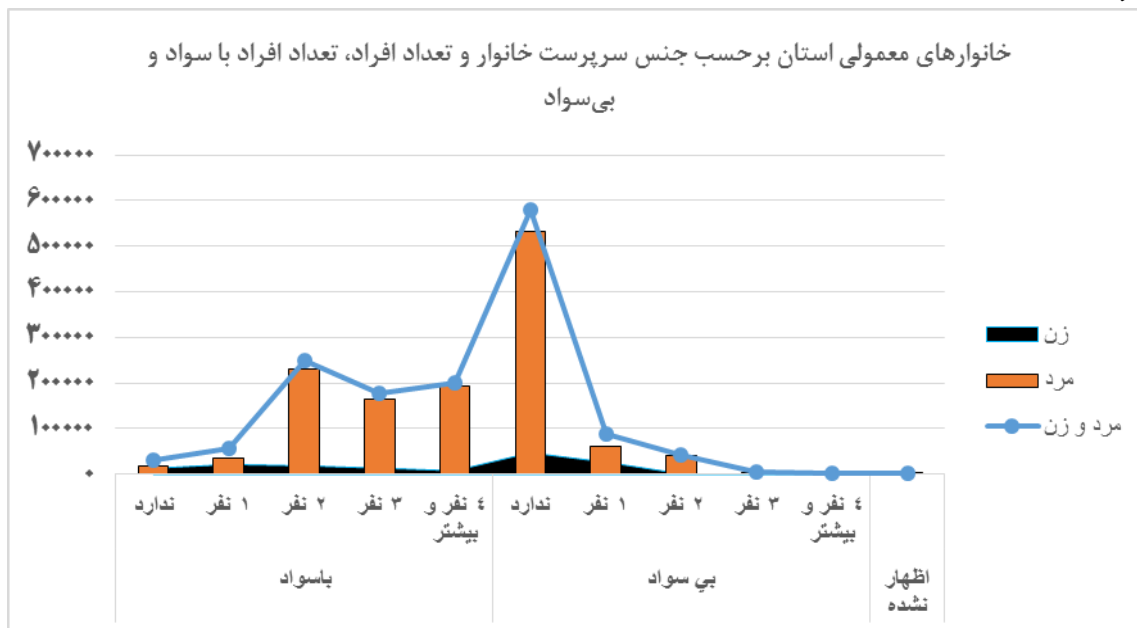
مأخذ- مرکز آمار ایران. (ر.ب).

۴-۱۶- خانوارهای معمولی استان برحسب جنس سرپرست خانوار و تعداد افراد، تعداد افراد با سواد و بی سواد سال ۱۳۹۰ (دنباله)

اظهار نشده	بی سواد					جنس سرپرست خانوار و تعداد افراد در خانوار
	۴ نفر و بیشتر	۳ نفر	۲ نفر	۱ نفر	ندارد	
۳۲۵	۱۰۳	۱۸۵	۱۳۸۰	۲۶۶۴۹	۴۷۳۵۹	زن
۲۱۳	.	.	.	۱۲۷۰۹	۱۴۲۴۵	انفر
۶۲	.	.	۵۶۹	۵۹۶۳	۱۴۶۱۹	انفر
۳۶	.	۶۵	۳۲۶	۳۹۷۹	۱۱۴۹۰	انفر
۷	۳۶	۳۵	۲۱۷	۲۳۶۴	۴۸۷۹	انفر
۶	۳۱	۵۲	۱۵۳	۱۰۳۱	۱۵۰۳	انفر
۱	۱۶	۲۱	۷۲	۴۱۸	۴۶۳	انفر
.	۱۳	۷	۲۹	۱۲۳	۱۱۸	انفر
.	۴	۳	۹	۴۹	۲۴	انفر
.	۱	۱	۴	۷	۱۴	انفر
.	۴	۱	۱	۶	۴	انفر و بیش تر



نمودار ۵-۱۶:



مبنا جدول ۴-۱۶

۱۶-۵- دانش‌آموزان و کارکنان آموزشی، دفتری و اداری بر حسب دوره‌های تحصیلی و به تفکیک جنس

کارکنان آموزشی، دفتری و اداری		دانش‌آموزان			سال و دوره تحصیلی
دفتری و اداری	آموزشی	دختر	پسر	جمع	
-	-	-	-	-	.....۱۳۸۰-۸۱
-	-	-	-	-	.....۱۳۸۵-۸۶
-	-	-	-	-	.....۱۳۸۹-۹۰
۴۵۳۲	۱۴۱۳۲	۱۹۷۵۵۶	۲۰۹۷۰۵	۴۰۷۲۶۱	.....۱۳۹۰-۹۱
۴۸۸۳	۲۸۲۶۴	۱۸۸۰۷۸	۱۹۶۹۹۸	۳۸۵۰۷۶	.....۱۳۹۱-۹۲
۴۸۲۰	۱۵۶۵۳	۲۰۲۳۲۲	۲۱۲۹۲۲	۴۱۵۲۴۴	.....۱۳۹۲-۹۳
-	-	-	-	-	..... ۱۳۹۳- ۹۴
-	-	-	-	-	.....آموزش استثنایی
-	-	-	-	-	.....پیش دبستانی
-	-	-	-	-	.....ابتدایی
-	-	-	-	-	.....متوسطه دوره اول
-	-	-	-	-	.....متوسطه دوره دوم
-	-	-	-	-	.....عمومی بزرگسال(متوسطه دوره اول ) ...
-	-	-	-	-	.....تکمیلی بزرگسال(متوسطه دوره دوم)..

۱- اطلاعات مربوط به کارکنان در سال تحصیلی ۹۳-۱۳۹۲ و قبل از آن شامل اطلاعات کارکنان اداره آموزش و

پرورش نیز می‌شود.

مأخذ - اداره کل آموزش و پرورش استان البرز.

۱۶-۶- دانش‌آموزان و کارکنان آموزشی، دفتری و اداری اداره کل آموزش و پرورش استان

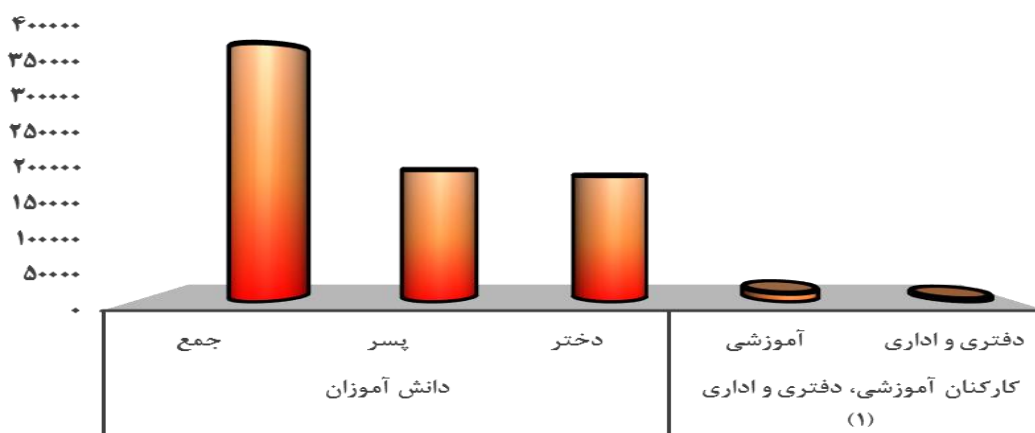
کارکنان آموزشی، دفتری و اداری		دانش‌آموزان			سال تحصیلی و شهرستان
دفتری و اداری	آموزشی	دختر	پسر	جمع	
۱۹۶	۳۱۵	۲۹۰۷	۳۵۸۰	۶۴۸۷	.....۱۳۸۰-۸۱
۶۵۲	۱۹۰۴	۲۰۶۹۴	۲۲۳۶۱	۴۳۰۵۵	.....۱۳۸۵-۸۶
.	.	.	.	.	.....۱۳۸۹-۹۰
۳۴۷۲	۱۲۲۱۵	۱۵۶۰۸۴	۱۶۵۰۵۶	۳۲۱۱۴۰	.....۱۳۹۰-۹۱
۴۶۴	۱۱۰۶	۱۱۶۹۹	۱۲۶۴۳	۲۴۳۴۲	.....۱۳۹۱-۹۲
۷۰۵۲	۳۱۳۰۴	۱۹۱۸۱۲	۲۰۴۱۵۳	۳۹۵۹۶۵	.....۱۳۹۲-۹۳
۵۳۰۶	۱۴۱۴۵	۱۸۸۶۱۴	۱۹۷۵۰۷	۳۸۶۱۲۱	.....۱۳۹۳-۹۴
...	...	...	...	...	.....اشتهارد
...	...	...	...	...	.....ساوجبلاغ
...	...	...	...	...	.....طالقان
...	...	...	...	...	.....فردیس
...	...	...	...	...	.....کرج
...	...	...	...	...	.....نظرآباد
...	...	...	...	...	.....اشتهارد

(۱) شامل دانش‌آموزان مدارس استثنایی، پیش‌دبستانی و بزرگسال نمی‌باشند.

مأخذ - اداره کل آموزش و پرورش استان البرز

نمودار ۶-۱۶ :

دانش آموزان (۱) و کارکنان آموزشی، دفتری و اداری اداره کل آموزش و پرورش استان



مبنا جدول ۶-۱۶

۱۶-۷- دانش آموزان آموزش استثنایی برحسب دوره‌های تحصیلی

دانش آموز			سال و دوره تحصیلی
دختر	پسر	جمع	
...	...	...	۱۳۸۰-۸۱
...	...	...	۱۳۸۵-۸۶
...	...	...	۱۳۸۹-۹۰
۸۵۵	۱۰۱۲	۱۸۸۵	۱۳۹۰-۹۱
۷۹۶	۹۶۷	۱۷۶۳	۱۳۹۱-۹۲
...	...	۱۸۷۵	۱۳۹۲-۹۳
...	...	...	۱۳۹۳-۹۴
...	...	...	پیش دبستانی
...	...	...	ابتدایی
...	...	...	متوسطه دوره اول
...	...	...	متوسطه دوره اول پیش حرفه‌ای
...	...	...	متوسطه دوره دوم
...	...	...	متوسطه دوره دوم پیش حرفه‌ای

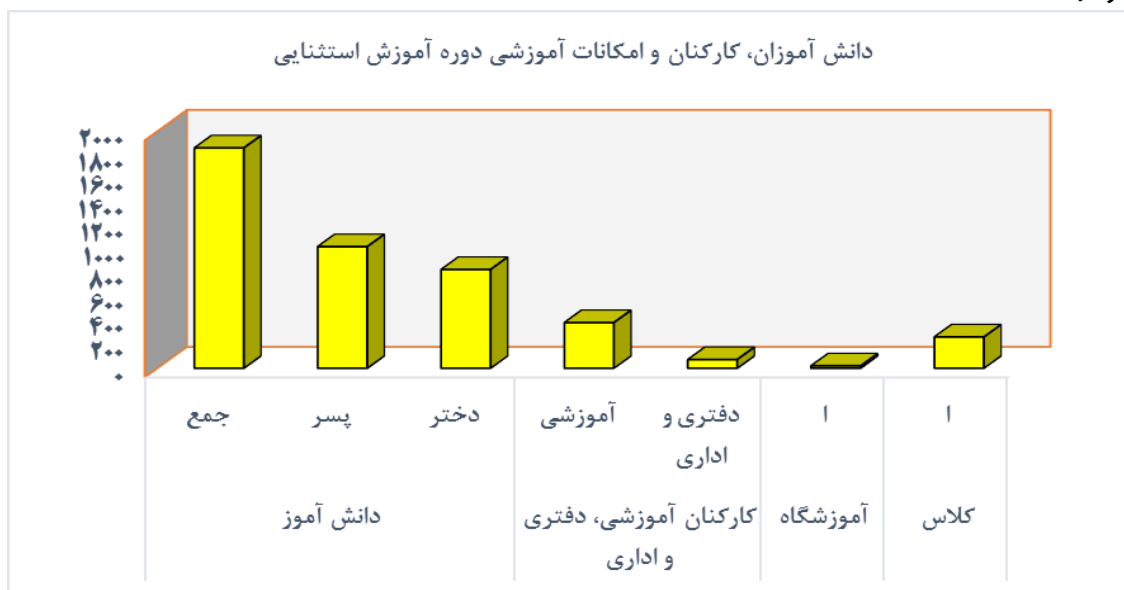
مأخذ - اداره کل آموزش و پرورش استان البرز.

۱۶-۸- دانش‌آموزان، کارکنان و امکانات آموزشی دوره آموزش استثنایی

کلاس	آموزشگاه	کارکنان آموزشی، دفتری و اداری		دانش‌آموزان			سال تحصیلی و شهرستان
		دفتری و اداری	آموزشی	دختر	پسر	جمع	
-	-	-	-	-	-	-	.....۱۳۸۹-۹۰
۲۴۵	۳۹	-	۳۲۸	۸۵۵	۱۰۱۲	۱۸۸۵	.....۱۳۹۰-۹۱
۲۶۱	۴۵	-	-	۷۹۶	۹۶۷	۱۷۶۳	.....۱۳۹۱-۹۲
		-	-	-		۱۸۷۵	.....۱۳۹۲-۹۳
۲۶۴	۲۰	۷۳	۳۸۵	۸۳۳	۱۰۲۶	۱۸۵۹	.....۱۳۹۳-۹۴
...	...	...	...	...	...	...	.....اشتهارد
...	...	...	...	...	...	...	.....ساوجبلاغ
...	...	...	...	...	...	...	.....طاقان
...	...	...	...	...	...	...	.....فردیس
...	...	...	...	...	...	...	.....کرج
...	...	...	...	...	...	...	.....نظرآباد

مأخذ - اداره کل آموزش و پرورش استان البرز.

نمودار ۷-۱۶ :



مبنا جدول ۸-۱۶

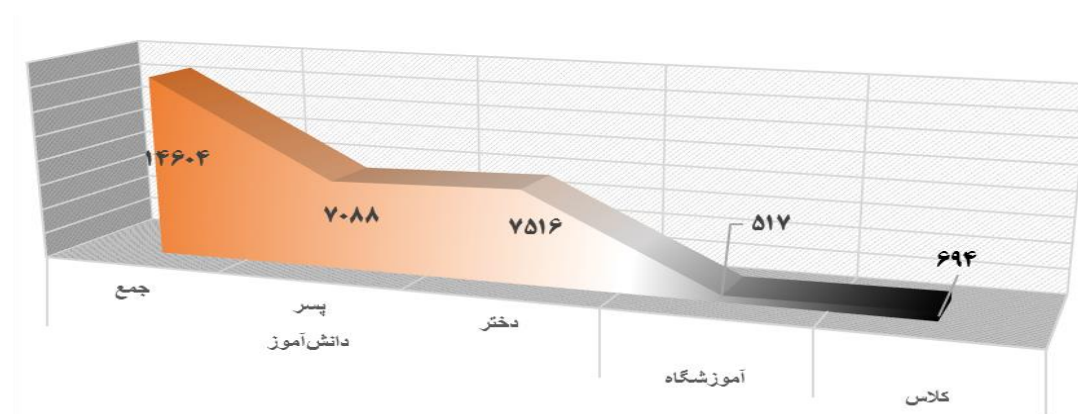
۹-۱۶- دانش آموزان و امکانات آموزشی<sup>(۱)</sup> دوره پیش دبستانی

کلاس	آموزشگاه	دانش آموز			سال تحصیلی و شهرستان
		دختر	پسر	جمع	
-	-	-	-	-	.....۱۳۷۵-۷۶
-	-	-	-	-	.....۱۳۸۰-۸۱
-	-	-	-	-	.....۱۳۸۵-۸۶
-	-	-	-	-	.....۱۳۸۹-۹۰
۷۷۷	۵۶۲	۹۸۹۲	۹۰۸۷	۱۸۹۷۹	.....۱۳۹۰-۹۱
۵۵۸	۴۷۴	۵۷۲۷	۵۸۲۳	۱۱۵۵۰	.....۱۳۹۱-۹۲
۶۲۹	۵۷۲	۷۰۶۸	۷۰۵۸	۱۴۱۲۶	.....۱۳۹۲-۹۳
۶۹۴	۵۱۷	۷۵۱۶	۷۰۸۸	۱۴۶۰۴	.....۱۳۹۳-۹۴
...	...	...	...	...	.....اشتهارد
...	...	...	...	...	.....ساوجبلاغ
...	...	...	...	...	.....طالقان
...	...	...	...	...	.....فردیس
...	...	...	...	...	.....کرج
...	...	...	...	...	.....نظرآباد

مأخذ - اداره کل آموزش و پرورش استان البرز.

نمودار ۸-۱۶ :

دانش آموزان و امکانات آموزشی دوره پیش دبستانی



مبنا جدول ۹-۱۶

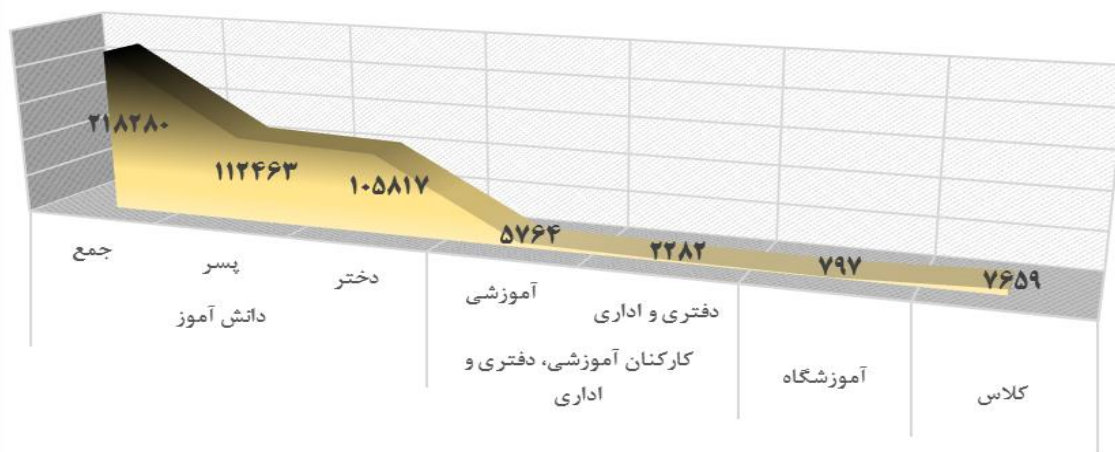
۱۶-۱۰- دانش آموزان، کارکنان و امکانات آموزشی دوره ابتدایی

کلاس	آموزشگاه	کارکنان آموزشی، دفتری و اداری		دانش آموزان			سال تحصیلی و شهرستان
		دفتری و اداری	آموزشی	دختر	پسر	جمع	
-	-	-	-	-	-	-	.....۱۳۸۹-۹۰
۶۰۹۶	۷۱۵	-	۴۸۶۲	۸۱۳۳۰	۸۶۴۰۰	۱۶۷۷۳۰	.....۱۳۹۰-۹۱
۷۲۲۵	۷۴۸	-	-	۹۸۹۳۰	۱۰۵۳۶۰	۲۰۴۲۹۰	.....۱۳۹۱-۹۲
-	-	-	-	-	-	-	.....۱۳۹۲-۹۳
۷۶۵۹	۷۹۷	۲۲۸۲	۵۷۶۴	۱۰۵۸۱۷	۱۱۲۴۶۳	۲۱۸۲۸۰	.....۱۳۹۳-۹۴
...	...	...	...	...	...	...	.....اشتهارد
...	...	...	...	...	...	...	.....ساجبلاغ
...	...	...	...	...	...	...	.....طاقان
...	...	...	...	...	...	...	.....فردیس
...	...	...	...	...	...	...	.....کرج
...	...	...	...	...	...	...	.....نظرآباد

مأخذ - اداره کل آموزش و پرورش استان البرز.

نمودار ۹-۱۶ :

دانش آموزان، کارکنان و امکانات آموزشی دوره ابتدایی



مبنا جدول ۱۰-۱۶



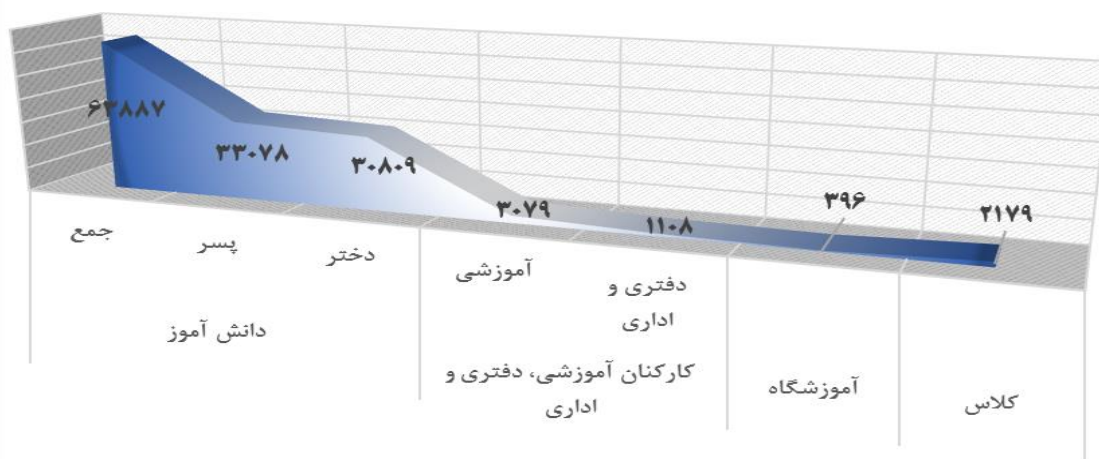
۱۱-۱۶- دانش آموزان، کارکنان و امکانات آموزشی متوسطه دوره اول

کلاس	آموزشگاه	کارکنان آموزشی، دفتری و اداری		دانش آموزان			سال تحصیلی و شهرستان
		دفتری و اداری	آموزشی	دختر	پسر	جمع	
...	...	...	...	...	...	...	.....۱۳۸۹-۹۰
۳۴۴۵	۴۸۰	...	۳۷۵۸	۴۶۹۵۲	۵۰۱۰۵	۹۷۰۵۷	.....۱۳۹۰-۹۱
۲۲۸۱	۴۱۴	...	-	۳۱۰۵۱	۳۳۷۶۳	۶۴۸۱۴	.....۱۳۹۱-۹۲
۲۱۹۱	۴۰۱	...	۳۲۸۶	۳۱۰۰۵	۳۳۱۷۳	۶۴۱۷۸	.....۱۳۹۲-۹۳
۲۱۷۹	۳۹۶	۱۱۰۸	۳۰۷۹	۳۰۸۰۹	۳۳۰۷۸	۶۳۸۸۷	.....۱۳۹۳-۹۴
...	...	...	...	...	...	...	.....اشتهارد
...	...	...	...	...	...	...	.....ساوجبلاغ
...	...	...	...	...	...	...	.....طاقان
...	...	...	...	...	...	...	.....فردیس
...	...	...	...	...	...	...	.....کرج
...	...	...	...	...	...	...	.....نظرآباد

مأخذ - اداره کل آموزش و پرورش استان البرز.

نمودار ۱۰-۱۶ :

دانش آموزان، کارکنان و امکانات آموزشی متوسطه دوره اول



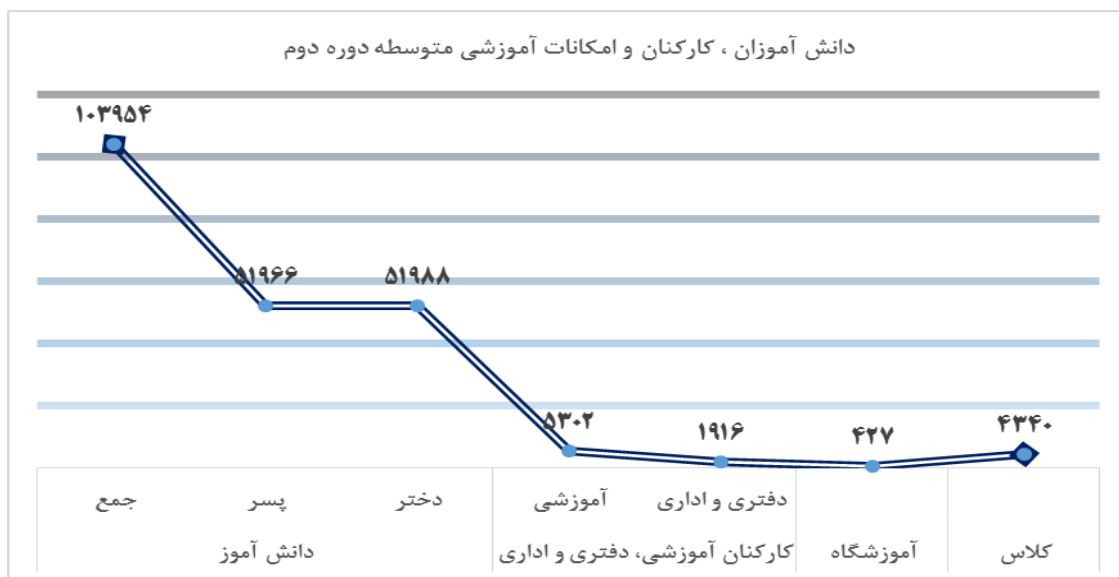
مبنا جدول ۱۱-۱۶

۱۶-۱۲- دانش‌آموزان، کارکنان و امکانات آموزشی متوسطه دوره دوم

کلاس	آموزشگاه	کارکنان آموزشی، دفتری و اداری		دانش‌آموزان			سال تحصیلی و شهرستان
		دفتری و اداری	آموزشی	دختر	پسر	جمع	
...	...	...	...	...	...	...	.....۱۳۸۹-۹۰
۵۰۱۶	۵۵۴	...	۴۹۲۹	۵۰۰۴۳	۵۷۴۷۴	۱۰۷۵۱۷	.....۱۳۹۰-۹۱
۴۳۱۱	۴۲۲	...	...	۵۱۷۶۰	۵۱۳۸۹	۱۰۳۱۴۹	.....۱۳۹۱-۹۲
۴۳۰۰	۴۰۶	...	۵۵۸۲	۵۱۹۰۱	۵۱۷۵۱	۱۰۳۶۵۲	.....۱۳۹۲-۹۳
۴۳۴۰	۴۲۷	۱۹۱۶	۵۳۰۲	۵۱۹۸۸	۵۱۹۶۶	۱۰۳۹۵۴	.....۱۳۹۳-۹۴
...	...	...	...	...	...	...	.....اشتهارد
...	...	...	...	...	...	...	.....ساوجبلاغ
...	...	...	...	...	...	...	.....طاقان
...	...	...	...	...	...	...	.....فردیس
...	...	...	...	...	...	...	.....کرج
...	...	...	...	...	...	...	.....نظرآباد

مأخذ - اداره کل آموزش و پرورش استان البرز.

نمودار ۱۱-۱۶ :



مبنا جدول ۱۲-۱۶

۱۳-۱۶- دانش‌آموزان متوسطه دوره دوم بر حسب پایه و شاخه تحصیلی و شهرستان: سال تحصیلی ۹۴-۱۳۹۳

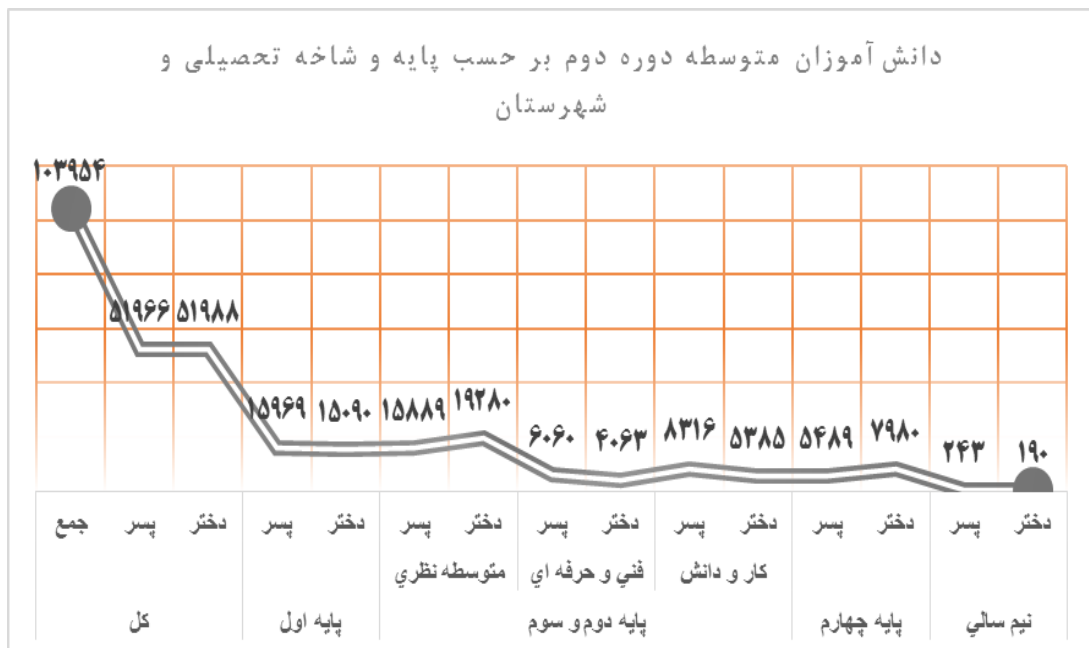
پایه اول		کل			شهرستان
دختر	پسر	دختر	پسر	جمع	
۱۵۰۹۰	۱۵۹۶۹	۵۱۹۸۸	۵۱۹۶۶	۱۰۳۹۵۴	کل استان.....
...	...	...	...	...	اشتهارد.....
...	...	...	...	...	ساوجبلاغ.....
...	...	...	...	...	طالقان.....
...	...	...	...	...	فردیس.....
...	...	...	...	...	کرج.....
...	...	...	...	...	نظرآباد.....

پایه دوم و سوم						شهرستان
کار و دانش		فنی و حرفه ای		متوسطه نظری		
دختر	پسر	دختر	پسر	دختر	پسر	
۵۳۸۵	۸۳۱۶	۴۰۶۳	۶۰۶۰	۱۹۲۸۰	۱۵۸۸۹	کل استان.....
...	...	...	...	...	...	اشتهارد.....
...	...	...	...	...	...	ساوجبلاغ.....
...	...	...	...	...	...	طالقان.....
...	...	...	...	...	...	فردیس.....
...	...	...	...	...	...	کرج.....
...	...	...	...	...	...	نظرآباد.....

نیم سالی		پایه چهارم		شهرستان
دختر	پسر	دختر	پسر	
۱۹۰	۲۴۳	۷۹۸۰	۵۴۸۹	کل استان.....
...	...	...	...	اشتهارد.....
...	...	...	...	ساوجبلاغ.....
...	...	...	...	طالقان.....
...	...	...	...	فردیس.....
...	...	...	...	کرج.....
...	...	...	...	نظرآباد.....

مأخذ - اداره کل آموزش و پرورش استان البرز.

نمودار ۱۲-۱۶



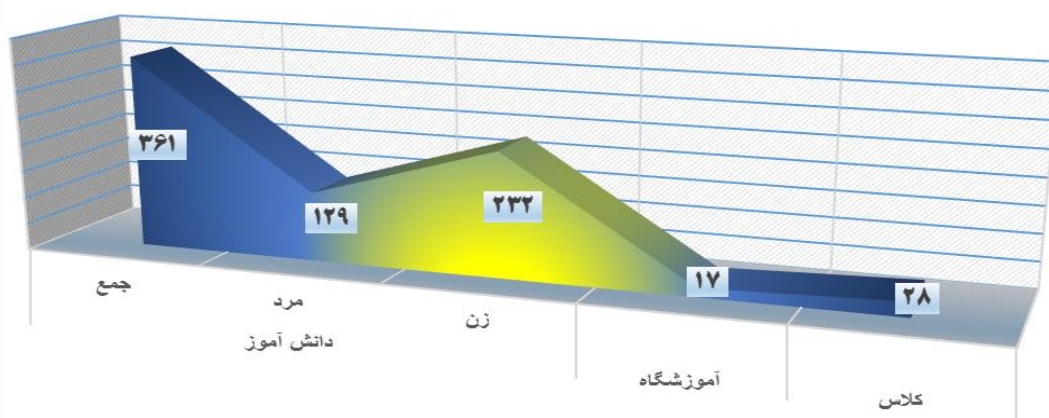
مبنا جدول ۱۳-۱۶

۱۴-۱۶- دانش‌آموزان و امکانات آموزشی دوره عمومی بزرگسال (متوسطه دوره اول)

کلاس	آموزشگاه	دانش‌آموز			سال تحصیلی و شهرستان
		زن	مرد	جمع	
-	-	-	-	-	.....۱۳۸۰-۸۱
-	-	-	-	-	.....۱۳۸۵-۸۶
-	-	-	-	-	.....۱۳۸۹-۹۰
۵۵	۲۰	۵۳۸	۲۱۴	۷۵۲	.....۱۳۹۰-۹۱
۲۷	۲۱	۲۰۵	۱۱۹	۳۲۴	.....۱۳۹۱-۹۲
۱۱۶۹	۱۸۹	۱۱۱۵۳	۹۲۰۹	۲۰۳۶۲	.....۱۳۹۲-۹۳
۲۸	۱۷	۲۳۲	۱۲۹	۳۶۱	.....۱۳۹۳-۹۴
...	...	...	...	...	.....اشتهارد
...	...	...	...	...	.....ساوجبلاغ
...	...	...	...	...	.....طالقان
...	...	...	...	...	.....فردیس
...	...	...	...	...	.....کرج
...	...	...	...	...	.....نظرآباد

مأخذ - اداره کل آموزش و پرورش استان البرز.  
نمودار ۱۳-۱۶ :

دانش‌آموزان و امکانات آموزشی دوره عمومی بزرگسال (متوسطه دوره اول)



مینا جدول ۱۴-۱۶

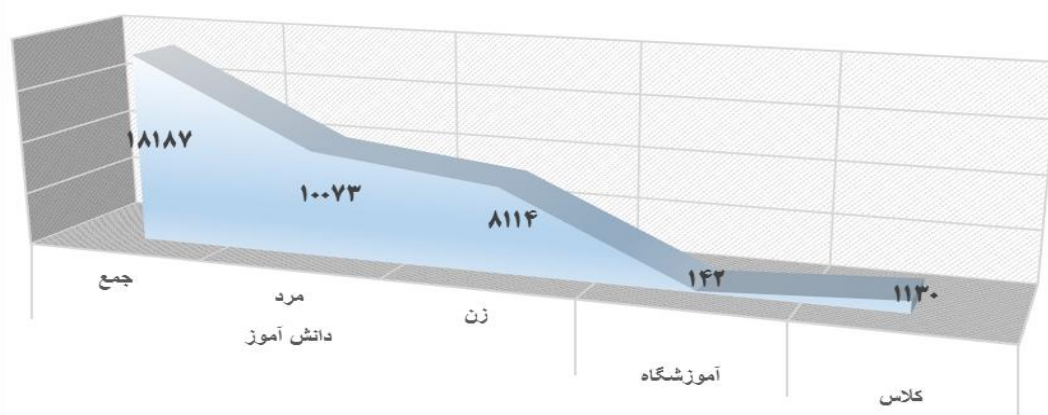
۱۶-۱۵- دانش‌آموزان و امکانات آموزشی دوره تکمیلی بزرگسال (متوسطه دوره دوم)

کلاس	آموزشگاه	دانش آموز			سال تحصیلی و شهرستان
		زن	مرد	جمع	
-	-	-	-	-	.....۱۳۸۹-۹۰
۱۱۴۷	۱۳۲	۶۸۶۹	۹۹۱۶	۱۶۷۸۵	.....۱۳۹۰-۹۱
۱۱۵۸	۱۶۳	۸۸۵۵	۱۱۱۳۵	۱۹۹۹۰	.....۱۳۹۱-۹۲
۴۳۰۰	۴۰۶	۵۱۹۰۱	۵۱۷۵۱	۱۰۳۶۵۲	.....۱۳۹۲-۹۳
۱۱۳۰	۱۴۲	۸۱۱۴	۱۰۰۷۳	۱۸۱۸۷	.....۱۳۹۳-۹۴
...	...	...	...	...	.....اشتهارد
...	...	...	...	...	.....ساجبلاغ
...	...	...	...	...	.....طاقان
...	...	...	...	...	.....فردیس
...	...	...	...	...	.....کرج
...	...	...	...	...	.....نظرآباد

مأخذ - اداره کل آموزش و پرورش استان البرز.

نمودار ۱۴-۱۶ :

دانش‌آموزان و امکانات آموزشی دوره تکمیلی بزرگسال (متوسطه دوره دوم)



مبنا جدول ۱۵-۱۶

۱۶-۱۶- سوادآموزان تحت پوشش دوره‌های نهضت سوادآموزی در نقاط شهری و روستایی

نقاط روستایی <sup>(۲)</sup>			نقاط شهری			کل			سال و دوره <sup>(۱)</sup>
زن	مرد	جمع	زن	مرد	جمع	زن	مرد	جمع	
...	...	...	...	...	...	...	...	...	دوره سوادآموزی
...	...	...	...	...	...	...	...	...	.....۱۳۹۲
...	...	...	...	...	...	...	...	...	.....۱۳۹۳
...	...	...	...	...	...	...	...	...	دوره انتقال
...	...	...	...	...	...	...	...	...	.....۱۳۹۲
...	...	...	...	...	...	...	...	...	.....۱۳۹۳
...	...	...	...	...	...	...	...	...	دوره تحکیم
...	...	...	...	...	...	...	...	...	.....۱۳۹۲
...	...	...	...	...	...	...	...	...	.....۱۳۹۳

مأخذ- اداره کل آموزش و پرورش، معاونت نهضت سوادآموزی استان البرز.

۱۶-۱۷- تعداد قبول شدگان دوره ابتدایی و متوسطه دوره اول بر حسب جنس

متوسطه دوره اول			ابتدایی			سال تحصیلی و شهرستان
دختر	پسر	جمع	دختر	پسر	جمع	
...	...	...	...	...	...	.....۱۳۸۹-۹۰
...	...	...	...	...	...	.....۱۳۹۰-۹۱
...	...	...	...	...	...	.....۱۳۹۱-۹۲
...	...	...	...	...	...	.....۱۳۹۲-۹۳
...	...	...	...	...	...	.....اشتهارد
...	...	...	...	...	...	.....ساجبلاغ
...	...	...	...	...	...	.....طالقان
...	...	...	...	...	...	.....فردیس
...	...	...	...	...	...	.....کرج
...	...	...	...	...	...	.....نظرآباد

مأخذ- اداره کل آموزش و پرورش استان البرز.

## ۱۶-۱۸- فارغ التحصیلان متوسطه دوره دوم بر حسب شاخه تحصیلی و جنس

متوسطه نظری				جمع			سال تحصیلی و شهرستان
علوم تجربی		ریاضی و فیزیک		دختر	پسر	جمع	
دختر	پسر	دختر	پسر				
...	...	...	...	...	...	...	.....۱۳۸۹-۹۰
...	...	...	...	...	...	...	.....۱۳۹۰-۹۱
...	...	...	...	...	...	...	.....۱۳۹۱-۹۲
...	...	...	...	...	...	...	.....۱۳۹۲-۹۳
...	...	...	...	...	...	...	.....اشتهارد
...	...	...	...	...	...	...	.....ساوجبلاغ
...	...	...	...	...	...	...	.....طالقان
...	...	...	...	...	...	...	.....فردیس
...	...	...	...	...	...	...	.....کرج
...	...	...	...	...	...	...	.....نظرآباد

کار و دانش		فنی و حرفه‌ای		متوسطه نظری		سال تحصیلی و شهرستان
				علوم انسانی		
دختر	پسر	دختر	پسر	دختر	پسر	
...	...	...	...	...	...	.....۱۳۸۹-۹۰
...	...	...	...	...	...	.....۱۳۹۰-۹۱
...	...	...	...	...	...	.....۱۳۹۱-۹۲
...	...	...	...	...	...	.....۱۳۹۳-۹۴
...	...	...	...	...	...	.....اشتهارد
...	...	...	...	...	...	.....ساوجبلاغ
...	...	...	...	...	...	.....طالقان
...	...	...	...	...	...	.....فردیس
...	...	...	...	...	...	.....کرج
...	...	...	...	...	...	.....نظرآباد

مأخذ - اداره کل آموزش و پرورش استان البرز.



۱۶-۱۹- قبول شدگان دوره‌های (۱) نهضت سوادآموزی برحسب جنس

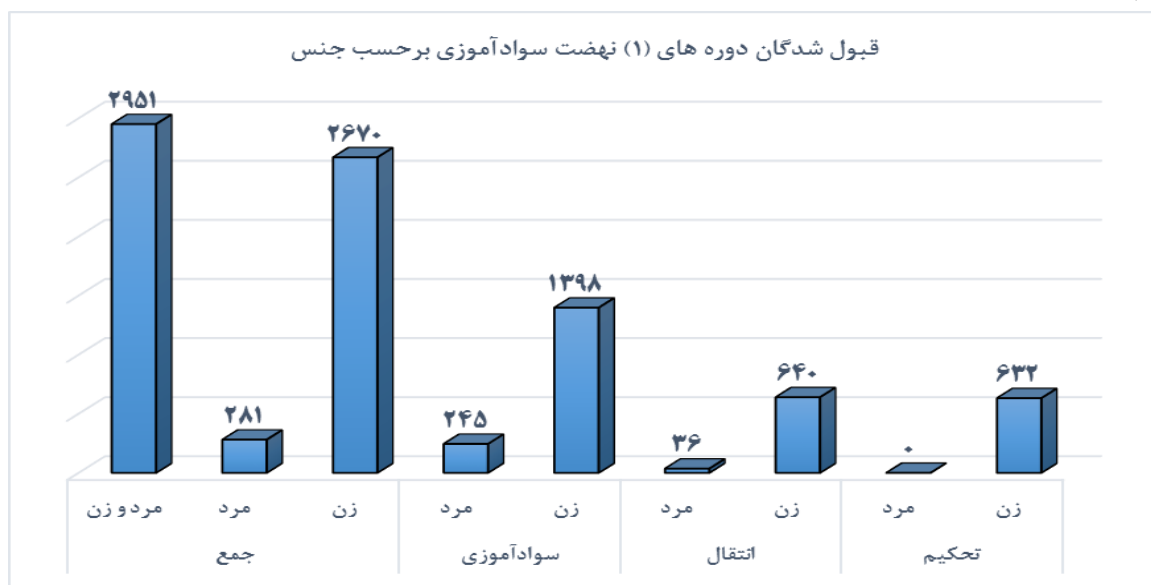
سال	جمع			سواد آموزی	
	مرد و زن	مرد	زن	مرد	زن
.....۱۳۹۲	۲۹۵۱	۲۸۱	۲۶۷۰	۲۴۵	۱۳۹۸
.....۱۳۹۳	...	...	...	...	...

سال	انتقال		تحکیم	
	مرد	زن	مرد	زن
.....۱۳۹۲	۳۶	۶۴۰	۰	۶۳۲
.....۱۳۹۳	...	...	...	...

(۱) از سال ۱۳۹۰ نظام آموزشی به دوره‌های سوادآموزی، انتقال و تحکیم تغییر یافت

مأخذ- اداره کل آموزش و پرورش، معاونت نهضت سوادآموزی استان البرز.

نمودار ۱۵-۱۶ :



مبنا جدول ۱۹-۱۶

۲۰-۱۶- دانشجویان و کارکنان آموزشی، دفتری و اداری دانشگاه فرهنگیان

کارکنان آموزشی، دفتری و اداری		دانشجو			سال تحصیلی و شهرستان
دفتری و اداری	آموزشی	زن	مرد	جمع	
...	...	...	...	...	۱۳۹۰-۹۱
...	...	...	...	...	۱۳۹۱-۹۲
...	...	...	...	...	۱۳۹۲-۹۳
...	...	...	...	...	۱۳۹۳-۹۴
...	...	...	...	...	اشتهارد
...	...	...	...	...	ساوجبلاغ
...	...	...	...	...	طالقان
...	...	...	...	...	فردیس
...	...	...	...	...	کرج
...	...	...	...	...	نظرآباد

مأخذ- دانشگاه فرهنگیان استان البرز.

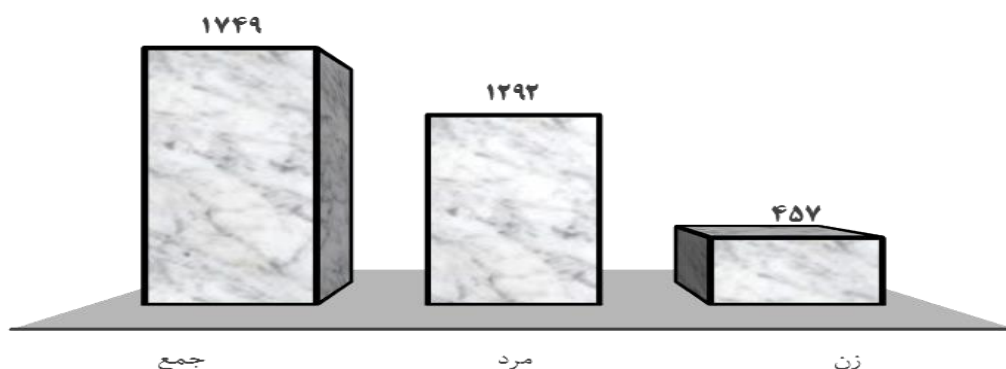
۲۱-۱۶- آموزشگران دانشگاهی تمام وقت موسسات آموزش عالی بر حسب جنس

زن	مرد	جمع	سال تحصیلی و شهرستان
...	...	...	۱۳۸۰-۸۱
...	...	...	۱۳۸۵-۸۶
...	...	...	۱۳۸۹-۹۰
...	...	۸۷۴	۱۳۹۰-۹۱
۷۱۶	۱۶۲۷	۲۳۴۳	۱۳۹۱-۹۲
۲۰۵	۷۲۲	۹۲۷	۱۳۹۲-۹۳
۴۵۷	۱۲۹۲	۱۷۴۹	۱۳۹۳-۹۴
...	...	...	اشتهارد
...	...	...	ساوجبلاغ
...	...	...	طالقان
...	...	...	فردیس
...	...	...	کرج
...	...	...	نظرآباد

مأخذ- وزارت علوم، تحقیقات و فناوری. مؤسسه پژوهش و برنامه‌ریزی آموزش عالی.

نمودار ۱۶-۱۶

آموزشگران دانشگاهی تماموقت موسسات آموزش عالی برحسب جنس



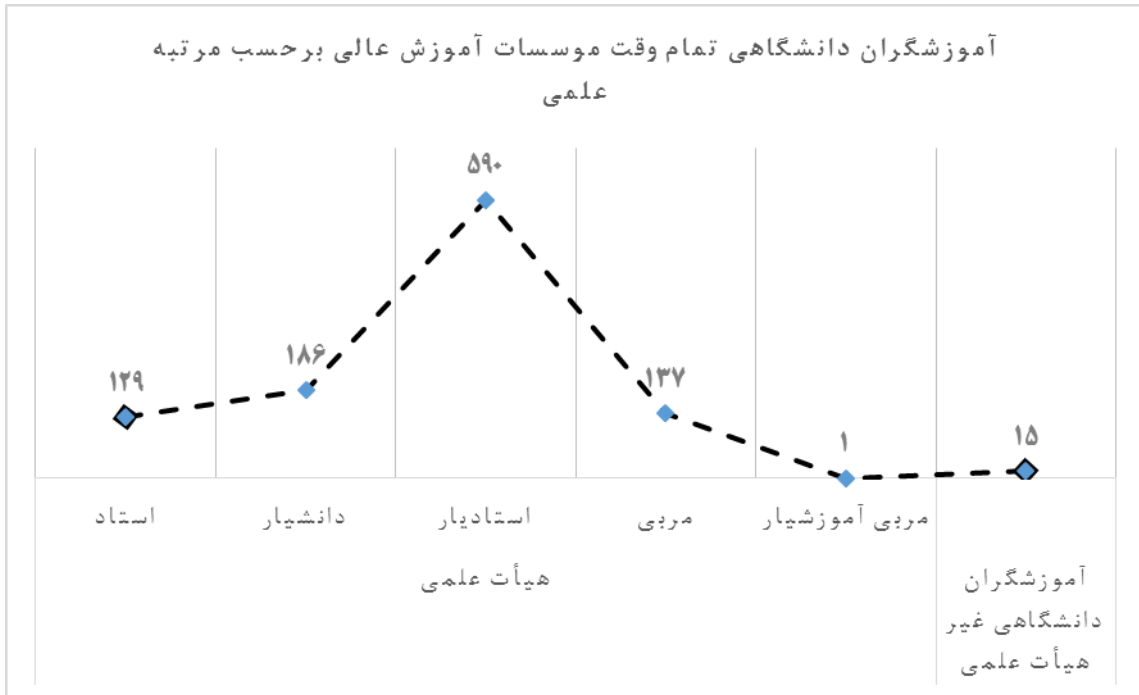
مبنا جدول ۱۶-۲۱

۱۶-۲۲- آموزشگران دانشگاهی تماموقت موسسات آموزش عالی برحسب مرتبه علمی

آموزشگران دانشگاهی غیر هیأت علمی	هیأت علمی					جمع	سال تحصیلی و شهرستان
	مربی آموزشیار	مربی	استادیار	دانشیار	استاد		
...	...	...	...	...	...	...	.....۱۳۸۹-۹۰
...	۲۵	۱۴۷	۴۳۴	۱۵۴	۱۰۱	۸۶۱	.....۱۳۹۰-۹۱
...	۲۱	۱۴۴	۵۴۸	۱۱۷	۷۰	۳۶۴۴	.....۱۳۹۱-۹۲
...	۱۰۳	۱۳۰	۵۷۶	۲۰۰	۱۴۴	۱۰۵۵	.....۱۳۹۲-۹۳
۱۵	۱	۱۳۷	۵۹۰	۱۸۶	۱۲۹	۱۰۵۸	.....۱۳۹۳-۹۴
...	...	...	...	...	...	...	.....اشتهارد
...	...	...	...	...	...	...	.....ساجبلاغ
...	...	...	...	...	...	...	.....طاقان
...	...	...	...	...	...	...	.....فردیس
...	...	...	...	...	...	...	.....کرج
...	...	...	...	...	...	...	.....نظرآباد

مأخذ- وزارت علوم، تحقیقات و فناوری. مؤسسه پژوهش و برنامه ریزی آموزش عالی.

نمودار ۱۷-۱۶:



مبنا جدول ۲۲-۱۶

۲۳-۱۶- ثبت نام شدگان جدید دوره‌های مختلف تحصیلی موسسات آموزش عالی برحسب گروه عمده رشته تحصیلی و جنس

کارشناسی (لیسانس)			کاردانی (فوق دیپلم)			جمع کل			سال تحصیلی و گروه عمده رشته تحصیلی
زن	مرد	جمع	زن	مرد	جمع	زن	مرد	جمع	
...	...	...	...	...	...	...	...	...	.....۱۳۸۰-۸۱
...	...	...	...	...	...	...	...	...	.....۱۳۸۵-۸۶
...	...	...	...	...	...	...	...	...	.....۱۳۸۹-۹۰
۱۰۵۸ ۳	۶۳۳۰	۱۶۹۱۳	۲۷۷۸	۳۴۸۸	۶۲۶۶	۱۶۲۵۲	۱۲۲۶۰	۲۸۵۱۲	.....۱۳۹۰-۹۱
۶۵۶۵	۴۵۲۳	۱۱۰۸۸	۲۸۲۴	۴۸۸۵	۷۷۰۹	۱۱۹۸۰	۱۱۷۵۶	۲۳۷۳۶	.....۱۳۹۱-۹۲
۵۴۲۵	۳۱۳۲	۸۵۵۷	۱۹۱۷	۳۴۸۴	۵۴۰۱	۹۴۰۷	۸۸۷۶	۱۸۲۸۳	.....۱۳۹۲-۹۳
۴۸۱۳	۳۶۵۰	۸۴۶۳	۳۰۹۲	۴۹۳۸	۸۰۳۰	۹۵۸۰	۱۰۴۱۱	۱۹۹۹۱	.....۱۳۹۳-۹۴
۱۷۱	۹۰	۲۶۱	۲۸	۱۱۳	۱۴۱	۲۵۷	۲۴۵	۵۰۲	.....پزشکی
۲۸۶۳	۱۴۹۵	۴۳۵۸	۱۴۲۸	۱۹۲۵	۳۳۵۳	۴۹۸۱	۴۱۷۸	۹۱۵۹	.....علوم انسانی
۳۲۷	۱۲۴	۴۵۱	.	.	.	۵۳۵	۲۴۴	۷۷۹	.....علوم پایه
۵۴۴	۱۵۶۷	۲۱۱۱	۵۲۷	۲۲۷۸	۲۸۰۵	۱۱۸۹	۴۰۷۷	۵۲۶۶	.....فنی و مهندسی
۳۴۲	۲۷۵	۶۱۷	۷۴	۱۷۷	۲۵۱	۸۲۹	۹۶۷	۱۷۹۶	.....کشاورزی و دامپزشکی
۵۶۶	۹۹	۶۶۵	۱۰۳۵	۴۴۵	۱۴۸۰	۱۷۸۹	۷۰۰	۲۴۸۹	.....هنر



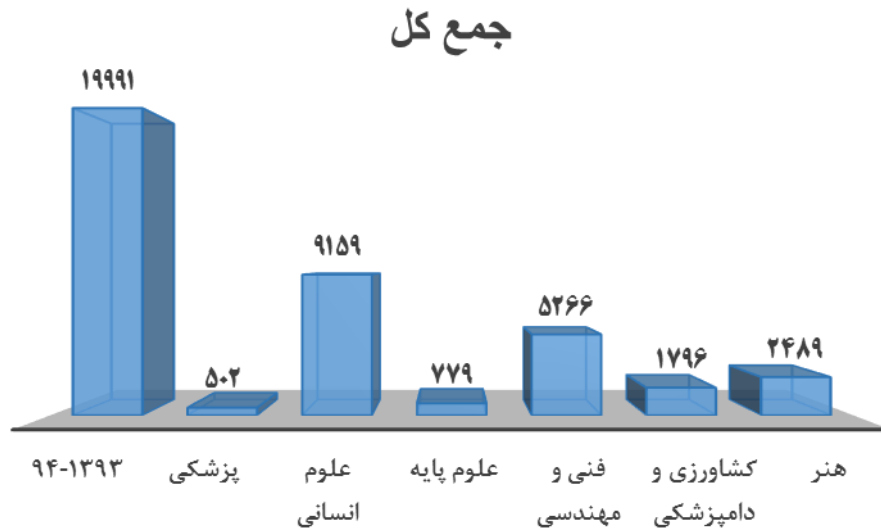
۲۳-۱۶- ثبت نام شدگان جدید دوره‌های مختلف تحصیلی موسسات آموزش عالی برحسب گروه عمده رشته تحصیلی و جنس (دنباله)

دکترای تخصصی			دکترای حرفه ای			کارشناسی ارشد (فوق لیسانس)			سال تحصیلی و گروه عمده رشته تحصیلی
زن	مرد	جمع	زن	مرد	جمع	زن	مرد	جمع	
...	...	...	...	...	...	...	...	...	.....۱۳۸۰-۸۱
...	...	...	...	...	...	...	...	...	.....۱۳۸۵-۸۶
...	...	...	...	...	...	...	...	...	.....۱۳۸۹-۹۰
۱۴۶	۱۸۰	۳۲۶	۱۵	۴۶	۶۱	۲۷۳۰	۲۲۱۶	۴۹۴۶	.....۱۳۹۰-۹۱
۲۱۸	۳۰۸	۵۲۶	۲۷	۳۸	۶۵	۲۳۴۶	۲۰۰۲	۴۳۴۸	.....۱۳۹۱-۹۲
۳۲۹	۴۸۳	۸۱۲	۳۹	۲۹	۶۸	۱۶۹۷	۱۷۴۸	۳۴۴۵	.....۱۳۹۲-۹۳
۲۴۲	۳۶۶	۶۰۸	۳۵	۴۲	۷۷	۱۳۹۸	۱۴۱۵	۲۸۱۳	.....۱۳۹۳-۹۴
۰	۰	۰	۳۵	۴۲	۷۷	۲۳	۰	۲۳	.....پزشکی
۸۳	۱۲۲	۲۰۵	۰	۰	۰	۶۰۷	۶۳۶	۱۲۴۳	.....علوم انسانی
۲۱	۲۹	۵۰	۰	۰	۰	۱۸۷	۹۱	۲۷۸	.....علوم پایه
۶	۲۵	۳۱	۰	۰	۰	۱۱۲	۲۰۷	۳۱۹	.....فنی و مهندسی
۱۲۶	۱۷۸	۳۰۴	۰	۰	۰	۲۸۷	۳۳۷	۶۲۴	.....کشاورزی و دامپزشکی
۶	۱۲	۱۸	۰	۰	۰	۱۸۲	۱۴۴	۳۲۶	.....هنر

اطلاعات سال ۹۰، ۹۱، ۹۲ به استثنای دانشگاه آزاد اسلامی میباشد

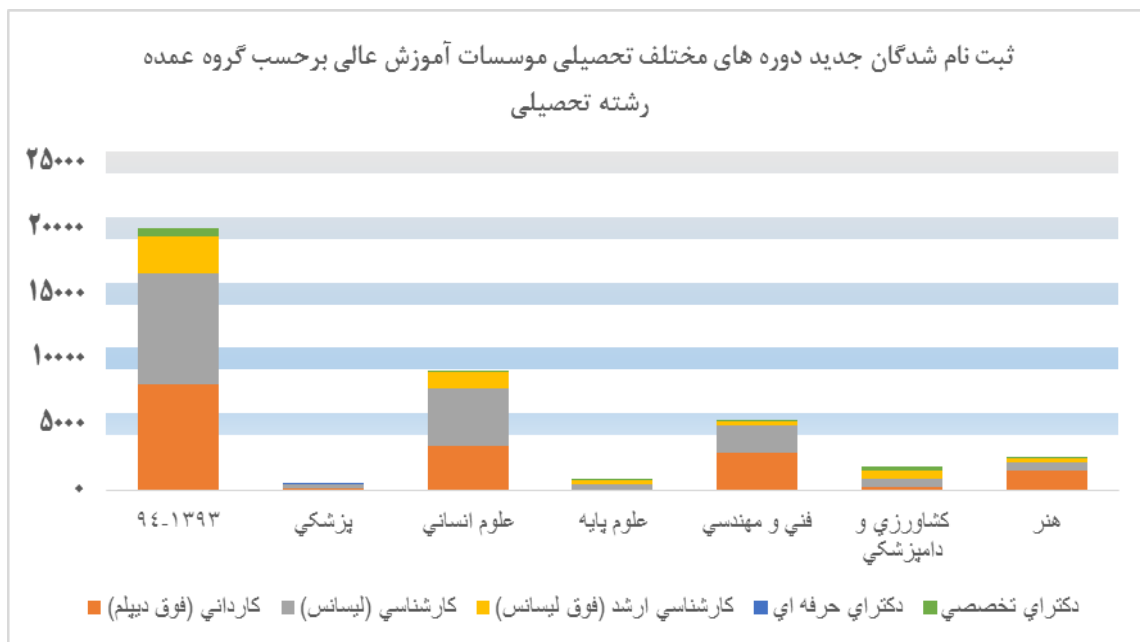
مأخذ- وزارت علوم، تحقیقات و فناوری. مؤسسه پژوهش و برنامه‌ریزی آموزش عالی.

نمودار ۱۶-۱۸ :



مبنا جدول ۱۶-۲۳

نمودار ۱۶-۱۹ :



مبنا جدول ۱۶-۲۳

۲۴-۱۶- ثبت نام شدگان جدید دوره های مختلف تحصیلی موسسات آموزش عالی به تفکیک نوع وابستگی به دستگاه اجرایی بر حسب جنس

کارشناسی (لیسانس)			کاردانی (فوق دیپلم)			جمع کل			سال تحصیلی و نوع وابستگی به دستگاه اجرایی
زن	مرد	جمع	زن	مرد	جمع	زن	مرد	جمع	
...	...	...	...	...	...	...	...	...	.....۱۳۸۰-۸۱
...	...	...	...	...	...	...	...	...	.....۱۳۸۵-۸۶
...	...	...	...	...	...	...	...	...	.....۱۳۸۹-۹۰
۱۰۵۸	۶۳۳۰	۱۶۹۱۳	۲۷۷۸	۳۴۸۸	۶۲۶۶	۱۶۲۵۲	۱۲۲۶۰	۲۸۵۱۲	.....۱۳۹۰-۹۱
۳									
۶۵۶۵	۴۵۲۳	۱۱۰۸۸	۲۸۲۴	۴۸۸۵	۷۷۰۹	۱۱۹۸۰	۱۱۷۵۶	۲۳۷۳۶	.....۱۳۹۱-۹۲
۵۴۲۵	۳۱۳۲	۸۵۵۷	۱۹۱۷	۳۴۸۴	۵۴۰۱	۹۴۰۷	۸۸۷۶	۱۸۲۸۳	.....۱۳۹۲-۹۳
۴۸۱۳	۳۶۵۰	۸۴۶۳	۳۰۹۲	۴۹۳۸	۸۰۳۰	۹۵۸۰	۱۰۴۱۱	۱۹۹۹۱	.....۱۳۹۳-۹۴
...	...	...	...	...	...	...	...	...	وزارت علوم ، تحقیقات و فناوری.....
...	...	...	...	...	...	...	...	...	دانشگاه پیام نور.....
...	...	...	...	...	...	...	...	...	دانشگاه جامع علمی کاربردی.....
...	...	...	...	...	...	...	...	...	دانشگاه فنی و حرفه ای .
...	...	...	...	...	...	...	...	...	دانشگاه فرهنگیان.....
...	...	...	...	...	...	...	...	...	وزارت بهداشت، درمان و آموزش پزشکی.....
...	...	...	...	...	...	...	...	...	موسسات آموزش عالی غیردولتی - غیرانتفاعی .
...	...	...	...	...	...	...	...	...	دانشگاه آزاد اسلامی ....





۲۴-۱۶- ثبت نام شدگان جدید دوره های مختلف تحصیلی موسسات آموزش عالی به تفکیک نوع وابستگی به دستگاه اجرایی برحسب جنس (دنباله)

دکترای تخصصی			دکترای حرفه ای			کارشناسی ارشد (فوق لیسانس)			سال تحصیلی و نوع وابستگی به دستگاه اجرایی
زن	مرد	جمع	زن	مرد	جمع	زن	مرد	جمع	
...	...	...	...	...	...	...	...	...	۱۳۸۰-۸۱
...	...	...	...	...	...	...	...	...	۱۳۸۵-۸۶
...	...	...	...	...	...	...	...	...	۱۳۸۹-۹۰
۱۴۶	۱۸۰	۳۲۶	۱۵	۴۶	۶۱	۲۷۳۰	۲۲۱۶	۴۹۴۶	۱۳۹۰-۹۱
۲۱۸	۳۰۸	۵۲۶	۲۷	۳۸	۶۵	۲۳۴۶	۲۰۰۲	۴۳۴۸	۱۳۹۱-۹۲
۳۲۹	۴۸۳	۸۱۲	۳۹	۲۹	۶۸	۱۶۹۷	۱۷۴۸	۳۴۴۵	۱۳۹۲-۹۳
۲۴۲	۳۶۶	۶۰۸	۳۵	۴۲	۷۷	۱۳۹۸	۱۴۱۵	۲۸۱۳	۱۳۹۳-۹۴
...	...	...	...	...	...	...	...	...	وزارت علوم، تحقیقات و فناوری
...	...	...	...	...	...	...	...	...	دانشگاه پیام نور
...	...	...	...	...	...	...	...	...	دانشگاه جامع علمی کاربردی
...	...	...	...	...	...	...	...	...	دانشگاه فنی و حرفه ای
...	...	...	...	...	...	...	...	...	دانشگاه فرهنگیان
...	...	...	...	...	...	...	...	...	وزارت بهداشت، درمان و آموزش پزشکی
...	...	...	...	...	...	...	...	...	موسسات آموزش عالی
...	...	...	...	...	...	...	...	...	غیردولتی - غیرانتفاعی
...	...	...	...	...	...	...	...	...	دانشگاه آزاد اسلامی

اطلاعات سال ۹۲، ۹۱، ۹۰ به استثنای دانشگاه آزاد اسلامی میباشد  
مأخذ- وزارت علوم، تحقیقات و فناوری. مؤسسه پژوهش و برنامه ریزی آموزش عالی.

۲۵-۱۶- ثبت نام شدگان جدید دوره های مختلف تحصیلی موسسات آموزش عالی برحسب جنس و شهرستان

کارشناسی (لیسانس)			کاردانی (فوق دیپلم)			جمع کل			سال تحصیلی و شهرستان
زن	مرد	جمع	زن	مرد	جمع	زن	مرد	جمع	
...	...	...	...	...	...	...	...	...	...۱۳۸۰-۸۱
...	...	...	...	...	...	...	...	...	...۱۳۸۵-۸۶
...	...	...	...	...	...	...	...	...	...۱۳۸۹-۹۰
۱۰۵۸۳	۶۳۳۰	۱۶۹۱۳	۲۷۷۸	۳۴۸۸	۶۲۶۶	۱۶۲۵۲	۱۲۲۶۰	۲۸۵۱۲	...۱۳۹۰-۹۱
۶۵۶۵	۴۵۲۳	۱۱۰۸۸	۲۸۲۴	۴۸۸۵	۷۷۰۹	۱۱۹۸۰	۱۱۷۵۶	۲۳۷۳۶	...۱۳۹۱-۹۲
۵۴۲۵	۳۱۳۲	۸۵۵۷	۱۹۱۷	۳۴۸۴	۵۴۰۱	۹۴۰۷	۸۸۷۶	۱۸۲۸۳	...۱۳۹۲-۹۳
۴۸۱۳	۳۶۵۰	۸۴۶۳	۳۰۹۲	۴۹۳۸	۸۰۳۰	۹۵۸۰	۱۰۴۱۱	۱۹۹۹۱	..۱۳۹۳-۹۴
...	...	...	...	...	...	...	...	...	.....اشتهارد.....
...	...	...	...	...	...	...	...	...	.....ساوجبلاغ.....
...	...	...	...	...	...	...	...	...	.....طالقان.....
...	...	...	...	...	...	...	...	...	.....فردیس.....
...	...	...	...	...	...	...	...	...	.....کرج.....
...	...	...	...	...	...	...	...	...	.....نظرآباد.....



۲۵-۱۶- ثبت نام شدگان جدید دوره‌های مختلف تحصیلی موسسات آموزش عالی برحسب جنس و شهرستان (دنباله)

دکترای تخصصی			دکترای حرفه ای			کارشناسی ارشد (فوق لیسانس)			سال تحصیلی و شهرستان
زن	مرد	جمع	زن	مرد	جمع	زن	مرد	جمع	
...	...	...	...	...	...	...	...	...	.....۱۳۸۰-۸۱
...	...	...	...	...	...	...	...	...	.....۱۳۸۵-۸۶
...	...	...	...	...	...	...	...	...	.....۱۳۸۹-۹۰
۱۴۶	۱۸	۳۲۶	۱۵	۴۶	۶۱	۲۷۳۰	۲۲۱۶	۴۹۴۶	.....۱۳۹۰-۹۱
۲۱۸	۳۰۸	۵۲۶	۲۷	۳۸	۶۵	۲۳۴۶	۲۰۰۲	۴۳۴۸	.....۱۳۹۱-۹۲
۳۲۹	۴۸۳	۸۱۲	۳۹	۲۹	۶۸	۱۶۹۷	۱۷۴۸	۳۴۴۵	.....۱۳۹۲-۹۳
۲۴۲	۳۶۶	۶۰۸	۳۵	۴۲	۷۷	۱۳۹۸	۱۴۱۵	۲۸۱۳	.....۱۳۹۳-۹۴
...	...	...	...	...	...	...	...	...	.....اشتهارد
...	...	...	...	...	...	...	...	...	.....ساوجبلاغ
...	...	...	...	...	...	...	...	...	.....طالقان
...	...	...	...	...	...	...	...	...	.....فردیس
...	...	...	...	...	...	...	...	...	.....کرج
...	...	...	...	...	...	...	...	...	.....نظرآباد

اطلاعات سال ۹۰، ۹۱، ۹۲ به استثنای دانشگاه آزاد اسلامی میباشد.

مأخذ- وزارت علوم، تحقیقات و فناوری. مؤسسه پژوهش و برنامه‌ریزی آموزش عالی.

۲۶-۱۶ دانشجویان دوره‌های مختلف تحصیلی موسسات آموزش عالی برحسب گروه عمده رشته تحصیلی و

جنس

کارشناسی (لیسانس)			کاردانی (فوق دیپلم)			جمع کل			سال تحصیلی و گروه عمده رشته تحصیلی
زن	مرد	جمع	زن	مرد	جمع	زن	مرد	جمع	
...	...	...	...	...	...	...	...	...	.....۱۳۸۰-۸۱
...	...	...	...	...	...	...	...	...	.....۱۳۸۵-۸۶
...	...	...	...	...	...	...	...	...	.....۱۳۸۹-۹۰
۵۷۳۶۵	۳۶۱۲۹	۹۳۴۹۴	۱۱۲۱۳	۱۶۸۵۸	۲۸۰۷۱	۷۷۹۱۸	۶۲۵۸۷	۱۴۰۵۰۵	.....۱۳۹۰-۹۱
...	...	...	...	...	...	۷۲۵۵۲	۶۳۳۵۴	۱۳۵۹۰۶	.....۱۳۹۱-۹۲
۴۰۷۱۹	۲۶۴۰۶	۶۷۱۲۵	۹۶۴۳	۱۷۵۱۳	۲۷۱۵۶	۵۹۶۲۴	۵۳۲۷۰	۱۱۲۸۹۴	.....۱۳۹۲-۹۳
۲۶۹۴۸	۱۵۲۰۳	۴۲۱۵۱	۸۱۹۳	۱۳۴۴۷	۲۱۶۴۰	۴۱۰۴۵	۳۴۶۶۴	۷۵۷۰۹	... ۱۳۹۳-۹۴
۶۰۲	۳۲۱	۹۲۳	۱۳۵	۲۹۷	۴۳۲	۸۷۶	۷۲۱	۱۵۹۷	.....پزشکی.....
۱۶۲۰۹	۶۵۲۶	۲۲۷۳۵	۳۵۹۲	۴۸۹۹	۸۴۹۱	۲۲۶۶۷	۱۴۲۵۰	۳۶۹۱۷	.....علوم انسانی.....
۲۱۴۹	۶۳۹	۲۷۸۸	۰	۰	۰	۲۸۹۶	۱۰۰۵	۳۹۰۱	.....علوم پایه.....
۳۱۳۰	۵۵۲۶	۸۶۵۶	۱۵۴۶	۶۲۹۱	۷۸۳۷	۵۰۰۴	۱۲۵۵۲	۱۷۵۵۶	.....فنی و مهندسی.....
۲۳۳۲	۱۵۶۳	۳۸۹۵	۲۵۱	۵۳۱	۷۸۲	۳۹۶۲	۳۷۰۲	۷۶۶۴	.....کشاورزی و دامپزشکی.....
۲۵۲۶	۶۲۸	۳۱۵۴	۲۶۶۹	۱۴۲۹	۴۰۹۸	۵۶۴۰	۲۴۳۴	۸۰۷۴	.....هنر.....



۲۶-۱۶- دانشجویان دوره‌های مختلف تحصیلی موسسات آموزش عالی برحسب گروه عمده رشته تحصیلی و جنس (دنباله)

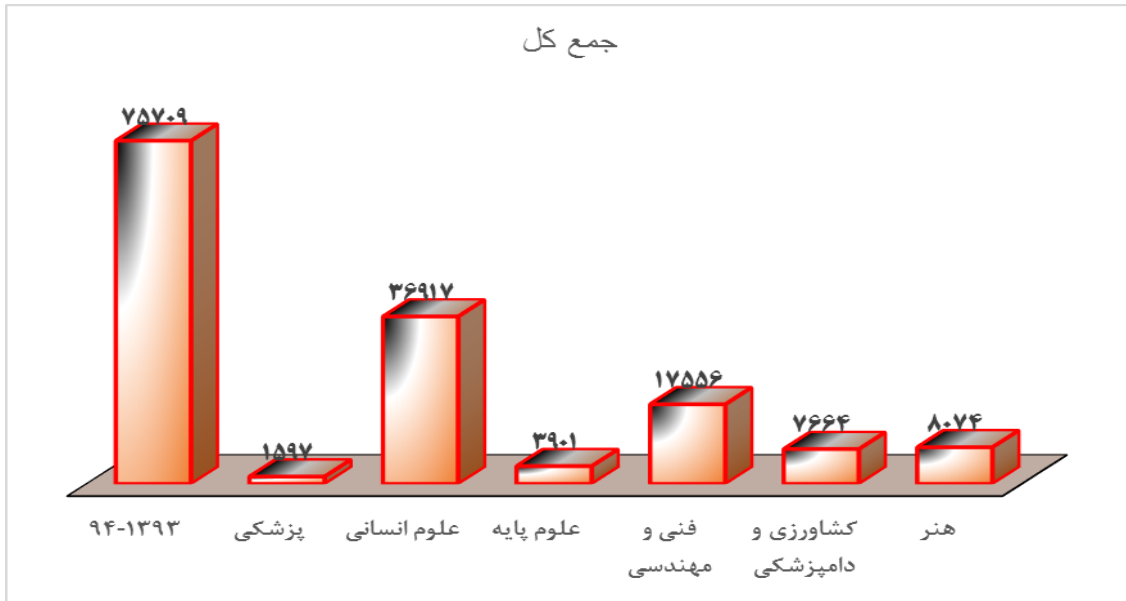
دکترای تخصصی			دکترای حرفه‌ای			کارشناسی ارشد (فوق لیسانس)			سال تحصیلی و گروه عمده رشته تحصیلی
زن	مرد	جمع	زن	مرد	جمع	زن	مرد	جمع	
...	...	...	...	...	...	...	...	...	.....۱۳۸۰-۸۱
...	...	...	...	...	...	...	...	...	.....۱۳۸۵-۸۶
...	...	...	...	...	...	...	...	...	.....۱۳۸۹-۹۰
۷۰۱	۲۱۳۰	۲۸۳۱	...	...	...	۸۶۲۹	۷۴۷۰	۱۶۰۹۹	.....۱۳۹۰-۹۱
...	...	...	...	...	...	...	...	...	.....۱۳۹۱-۹۲
۱۰۹۸	۲۰۰۸	۳۱۰۶	...	...	...	۸۱۶۴	۷۳۴۳	۱۵۵۰۷	.....۱۳۹۲-۹۳
۱۰۲۹	۱۵۰۱	۲۵۳۰	۱۰۸	۹۳	۲۰۱	۴۷۶۷	۴۴۲۰	۹۱۸۷	.....۱۳۹۳-۹۴
۴	۸	۱۲	۱۰۸	۹۳	۲۰۱	۲۷	۲	۲۹	.....پزشکی
۳۳۳	۶۲۴	۹۵۷	.	.	.	۲۵۳۳	۲۲۰۱	۴۷۳۴	.....علوم انسانی
۱۴۳	۹۹	۲۴۲	.	.	.	۶۰۴	۲۶۷	۸۷۱	.....علوم پایه
۴۰	۱۰۴	۱۴۴	.	.	.	۲۸۸	۶۳۱	۹۱۹	.....فنی و مهندسی
۴۸۷	۶۳۵	۱۱۲۲	.	.	.	۸۹۲	۹۷۳	۱۸۶۵	.....کشاورزی و دامپزشکی
۲۲	۳۱	۵۳	.	.	.	۴۲۳	۳۴۶	۷۶۹	.....هنر

۱- اطلاعات دکترای حرفه‌ای و تخصصی در سال‌های ۹۰، ۹۱، ۹۲ ادغام شده است و در ستونهای دکترای تخصصی لحاظ شده است

۲- سالهای ۹۰، ۹۱، ۹۲ دانشجویان دوره‌های مختلف تحصیلی به همراه دانشجویان دانشگاه آزاد اسلامی لحاظ شده است

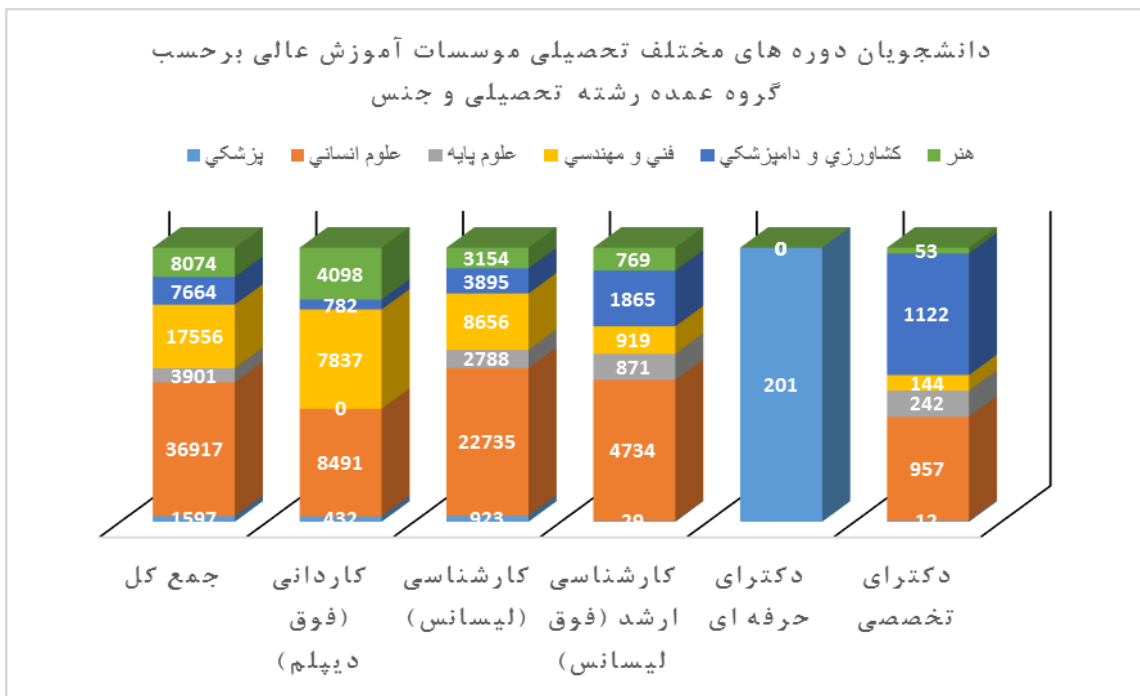
مأخذ- وزارت علوم، تحقیقات و فناوری. مؤسسه پژوهش و برنامه‌ریزی آموزش عالی.

نمودار ۲۰-۱۶



مبنا جدول ۲۶-۱۶

نمودار ۲۱-۱۶



مبنا جدول ۲۶-۱۶

۲۷-۱۶ دانشجویان دوره‌های مختلف تحصیلی مؤسسات آموزش عالی به تفکیک نوع وابستگی به دستگاه

اجرائی برحسب جنس

کارشناسی (لیسانس)			کاردانی (فوق دیپلم)			جمع کل			سال تحصیلی و نوع وابستگی به دستگاه اجرائی
زن	مرد	جمع	زن	مرد	جمع	زن	مرد	جمع	
۵۷۳۶۵	۳۶۱۲۹	۹۳۴۹۴	۱۱۲۱۳	۱۶۸۵۸	۲۸۰۷۱	۷۷۹۱۸	۶۲۵۸۷	۱۴۰۵۰۵	...۱۳۹۰-۹۱
...	...	...	...	...	...	۷۲۵۵۲	۶۳۳۵۴	۱۳۵۹۰۶	...۱۳۹۱-۹۲
۴۰۷۱۹	۲۶۴۰۶	۶۷۱۲۵	۹۶۴۳	۱۷۵۱۳	۲۷۱۵۶	۵۹۶۲۴	۵۳۲۷۰	۱۱۲۸۹۴	...۱۳۹۲-۹۳
۴۰۰۲۴	۲۸۷۴۶	۶۸۷۷۰	۱۰۰۹۴	۱۷۸۰۴	۲۷۸۹۸	۶۰۶۳۵	۵۶۸۸۹	۱۱۷۵۲۴	...۱۳۹۳-۹۴
...	...	...	...	...	...	...	...	...	وزارت علوم، تحقیقات و فناوری.....
...	...	...	...	...	...	...	...	...	دانشگاه پیام نور
...	...	...	...	...	...	...	...	...	دانشگاه جامع علمی و کاربردی.....
...	...	...	...	...	...	...	...	...	دانشگاه فنی و حرفه ای.....
...	...	...	...	...	...	...	...	...	وزارت بهداشت، درمان و آموزش پزشکی
...	...	...	...	...	...	...	...	...	سایر دستگاه های اجرائی...
...	...	...	...	...	...	...	...	...	دانشگاه آزاد اسلامی.....
...	...	...	...	...	...	...	...	...	مؤسسات آموزش عالی غیر دولتی - غیر انتفاعی...



۱۶-۲۷ دانشجویان دوره‌های مختلف تحصیلی موسسات آموزش عالی به تفکیک نوع وابستگی به دستگاه اجرایی برحسب جنس (دنباله)

دکترای تخصصی			دکترای حرفه ای			کارشناسی ارشد ( فوق لیسانس )			سال تحصیلی و نوع وابستگی به دستگاه اجرایی
زن	مرد	جمع	زن	مرد	جمع	زن	مرد	جمع	
۷۰۱	۲۱۳۰	۲۸۱۳	...	...	...	۸۶۲۹	۷۴۷۰	۱۶۰۹۹	..... ۱۳۹۰-۹۱
...	...	...	...	...	...	...	...	...	..... ۱۳۹۱-۹۲
۱۰۹۸	۲۰۰۸	۳۱۰۶	...	...	...	۸۱۶۴	۷۳۴۳	۱۵۵۰۷	..... ۱۳۹۲-۹۳
۱۲۳۳	۱۶۸۵	۲۹۱۸	۱۸۰	۵۵۰	۷۳۰	۹۱۰۴	۸۱۰۴	۱۷۲۰۸	..... ۱۳۹۳-۹۴
...	...	...	...	...	...	...	...	...	وزارت علوم، تحقیقات و فناوری.....
...	...	...	...	...	...	...	...	...	دانشگاه پیام نور.....
...	...	...	...	...	...	...	...	...	دانشگاه جامع علمی و کاربردی.....
...	...	...	...	...	...	...	...	...	دانشگاه فنی و حرفه ای.....
...	...	...	...	...	...	...	...	...	وزارت بهداشت، درمان و آموزش پزشکی.....
...	...	...	...	...	...	...	...	...	سایر دستگاه های اجرایی...
...	...	...	...	...	...	...	...	...	دانشگاه آزاد اسلامی.....
...	...	...	...	...	...	...	...	...	مؤسسات آموزش عالی غیر دولتی-غیر انتفاعی.....

۱- سالهای ۹۰، ۹۱، ۹۲ دانشجویان دوره های مختلف تحصیلی به همراه دانشجویان دانشگاه آزاد اسلامی لحاظ شده است  
۲- اطلاعات دکترای حرفه ای و تخصصی در سال های ۹۰، ۹۱، ۹۲ ادغام شده است و در ستونهای دکترای تخصصی  
لحاظ شده است

مأخذ- وزارت علوم، تحقیقات و فناوری. مؤسسه پژوهش و برنامه‌ریزی آموزش عالی.



۲۸-۱۶ دانشجویان دوره‌های مختلف تحصیلی موسسات آموزش عالی برحسب شهرستان و جنس : سال تحصیلی ۹۴-۱۳۹۳

شهرستان	جمع کل			کاردانی (فوق دیپلم)			کارشناسی (لیسانس)		
	جمع	مرد	زن	جمع	مرد	زن	جمع	مرد	زن
کل استان .....	۱۱۷۵۲۴	۵۶۸۸۹	۶۰۶۳۵	۲۷۸۹۸	۱۷۸۰۴	۱۰۰۹۴	۶۸۷۷۰	۲۸۷۴۶	۴۰۰۲۴
اشتهارد.....	...	...	...	...	...	...	...	...	...
ساوجبلاغ.....	...	...	...	...	...	...	...	...	...
طالقان.....	...	...	...	...	...	...	...	...	...
فردیس.....	...	...	...	...	...	...	...	...	...
کرج.....	...	...	...	...	...	...	...	...	...
نظرآباد.....	...	...	...	...	...	...	...	...	...

شهرستان	کارشناسی ارشد (فوق لیسانس)			دکترای حرفه ای			دکترای تخصصی		
	جمع	مرد	زن	جمع	مرد	زن	جمع	مرد	زن
کل استان ..	۱۷۲۰۸	۸۱۰۴	۹۱۰۴	۷۳۰	۵۵۰	۱۸۰	۲۹۱۸	۱۶۸۵	۱۲۳۳
اشتهارد.....	...	...	...	...	...	...	...	...	...
ساوجبلاغ.....	...	...	...	...	...	...	...	...	...
طالقان.....	...	...	...	...	...	...	...	...	...
فردیس.....	...	...	...	...	...	...	...	...	...
کرج.....	...	...	...	...	...	...	...	...	...
نظرآباد.....	...	...	...	...	...	...	...	...	...

مأخذ- وزارت علوم، تحقیقات و فناوری. مؤسسه پژوهش و برنامه‌ریزی آموزش عالی.

۲۹-۱۶- دانش آموختگان دوره‌های مختلف تحصیلی مؤسسات آموزش عالی برحسب گروه عمده رشته تحصیلی

و جنس

کارشناسی (لیسانس)			کاردانی (فوق دیپلم)			جمع کل			سال تحصیلی و گروه عمده رشته تحصیلی
زن	مرد	جمع	زن	مرد	جمع	زن	مرد	جمع	
...	...	...	...	...	...	...	...	...	..... ۱۳۸۰-۸۱
...	...	...	...	...	...	...	...	...	..... ۱۳۸۵-۸۶
...	...	...	...	...	...	...	...	...	..... ۱۳۸۸-۸۹
...	...	...	...	...	...	...	...	...	..... ۱۳۸۹-۹۰
۸۶۳	۱۶۷۶	۵۶۵۳	۱۴۵۰	۱۶۳۴	۴۶۳۴	۵۵۲۲	۴۹۱۴	۱۲۱۲۳	..... ۱۳۹۰-۹۱
...	...	...	...	...	...	۵۹۴۱	۳۶۸۴	۹۶۲۵	..... ۱۳۹۱-۹۲
۲۶۱۹	۱۶۷۱	۴۳۶۳	۱۲۵۹	۱۷۳۳	۲۹۹۲	۴۷۲۱	۴۳۶۶	۹۰۸۷	..... ۱۳۹۲-۹۳
۲۸۲۹	۱۷۷۱	۴۶۰۰	۱۱۶۰	۱۵۷۸	۲۷۳۸	۵۰۶۰	۴۴۴۲	۹۵۰۲	..... ۱۳۹۳-۹۴
۷۹	۶۳	۱۴۲	۳۹	۱۲۳	۱۶۲	۱۱۸	۱۸۶	۳۰۴	..... پزشکی
۱۵۴۴	۶۵۲	۲۱۹۶	۴۵۳	۴۸۰	۹۳۳	۲۵۴۲	۱۷۰۶	۴۲۴۸	..... علوم انسانی
۴۱۷	۸۸	۵۰۵	۰	۰	۰	۶۲۶	۱۶۰	۷۸۶	..... علوم پایه
۴۱۴	۶۲۹	۱۰۴۳	۲۳۲	۷۶۷	۹۹۹	۷۱۹	۱۵۴۶	۲۲۶۵	..... فنی و مهندسی
۲۷۵	۲۶۷	۵۴۲	۷۷	۶۲	۱۳۹	۵۳۲	۵۸۵	۱۱۱۷	..... کشاورزی و دامپزشکی
۱۰۰	۷۲	۱۷۲	۳۵۹	۱۴۶	۵۰۵	۵۲۳	۲۵۹	۷۸۲	..... هنر



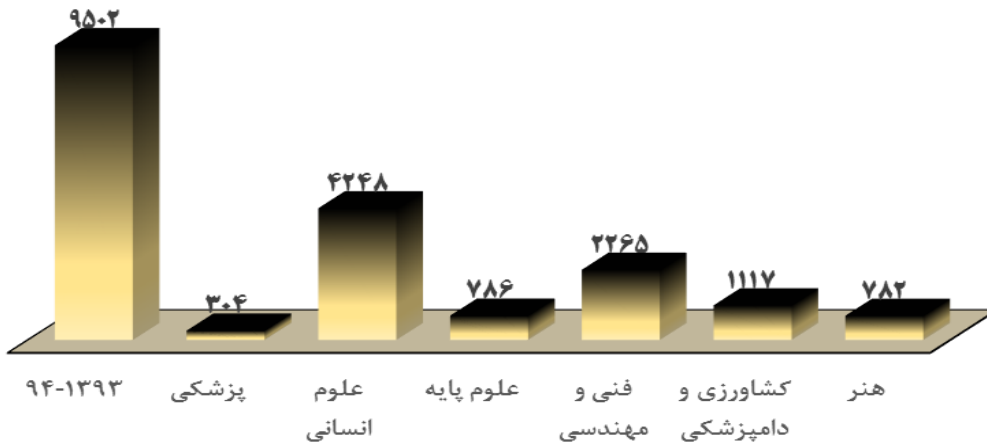
۲۹-۱۶- دانش آموختگان دوره‌های مختلف تحصیلی موسسات آموزش عالی برحسب گروه عمده رشته تحصیلی و جنس (دنباله)

دکترای تخصصی			دکترای حرفه‌ای			کارشناسی ارشد (فوق لیسانس)			سال تحصیلی و گروه عمده رشته تحصیلی
زن	مرد	جمع	زن	مرد	جمع	زن	مرد	جمع	
...	...	...	...	...	...	...	...	...	..... ۱۳۸۰-۸۱
...	...	...	...	...	...	...	...	...	..... ۱۳۸۵-۸۶
...	...	...	...	...	...	...	...	...	..... ۱۳۸۸-۸۹
...	...	...	...	...	...	...	...	...	..... ۱۳۸۹-۹۰
۴۰	۱۰۲	۱۴۲	۰	۰	۰	۸۱۳	۸۶۳	۱۶۷۶	..... ۱۳۹۰-۹۱
...	...	...	...	...	...	...	...	...	..... ۱۳۹۱-۹۲
۶۷	۱۳۵	۲۰۲	...	...	...	۷۰۳	۸۲۷	۱۵۳۰	..... ۱۳۹۲-۹۳
۵۰	۸۸	۱۳۸	...	...	...	۱۰۲۱	۱۰۰۵	۲۰۲۶	..... ۱۳۹۳-۹۴
۰	۰	۰	...	...	...	۰	۰	۰	..... پزشکی
۶	۱۲	۱۸	...	...	...	۵۳۹	۵۶۲	۱۱۰۱	..... علوم انسانی
۹	۷	۱۶	...	...	...	۲۰۰	۶۵	۲۶۵	..... علوم پایه
۱	۵	۶	...	...	...	۷۲	۱۴۵	۲۱۷	..... فنی و مهندسی
۳۴	۶۴	۹۸	...	...	...	۱۴۶	۱۹۲	۳۳۸	..... کشاورزی و دامپزشکی
۰	۰	۰	...	...	...	۶۴	۴۱	۱۰۵	..... هنر

مأخذ- وزارت علوم، تحقیقات و فناوری. مؤسسه پژوهش و برنامه‌ریزی آموزش عالی.

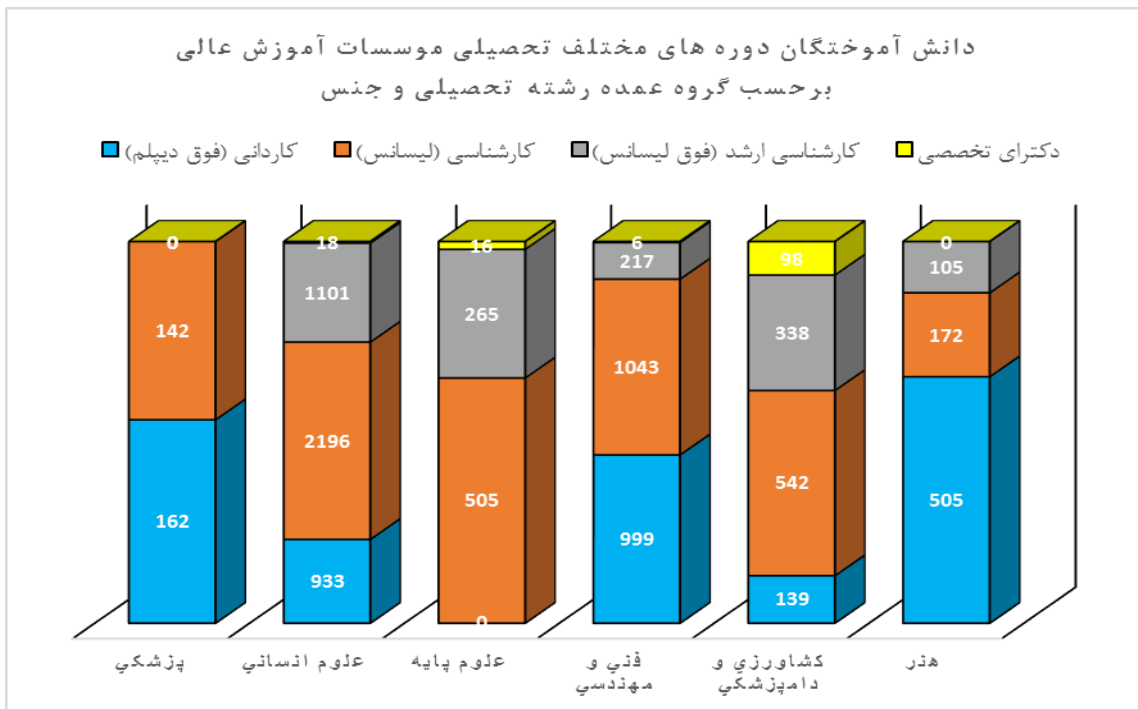
نمودار ۲۲-۱۶

جمع کل



مبنا جدول ۲۹-۱۶

نمودار ۲۳-۱۶



مبنا جدول ۲۹-۱۶

۳۰-۱۶- دانش آموختگان دوره‌های مختلف تحصیلی مؤسسات آموزش عالی به تفکیک نوع وابستگی به دستگاه اجرایی بر حسب جنس

کارشناسی (لیسانس)			کاردانی (فوق دیپلم)			جمع کل			سال تحصیلی و نوع وابستگی به دستگاه اجرایی
زن	مرد	جمع	زن	مرد	جمع	زن	مرد	جمع	
...	...	...	...	...	...	...	...	...	.....۱۳۷۵-۷۶
...	...	...	...	...	...	...	...	...	.....۱۳۸۰-۸۱
...	...	...	...	...	...	...	...	...	.....۱۳۸۵-۸۶
...	...	...	...	...	...	...	...	...	.....۱۳۸۹-۹۰
۸۶۳	۱۶۷۶	۵۶۶۳	۱۴۵۰	۱۶۳۴	۴۶۳۴	۵۵۲۲	۴۹۱۴	۱۲۱۲۳	.....۱۳۹۰-۹۱
...	...	...	...	...	...	۵۹۴۱	۳۶۸۴	۹۶۲۵	.....۱۳۹۱-۹۲
۲۶۱۹	۲۶۷۱	۴۳۶۳	۱۲۵۹	۱۷۳۳	۲۹۹۲	۴۷۲۱	۴۳۶۶	۹۰۸۷	.....۱۳۹۲-۹۳
۲۸۲۹	۱۷۷۱	۴۶۰۰	۱۱۶۰	۱۵۷۸	۲۷۳۸	۵۰۶۰	۴۴۴۲	۹۵۰۲	.....۱۳۹۳-۹۴
...	...	...	...	...	...	...	...	...	وزارت علوم، تحقیقات و فناوری.....
...	...	...	...	...	...	...	...	...	دانشگاه پیام نور.....
...	...	...	...	...	...	...	...	...	دانشگاه جامع علمی و کاربردی.....
...	...	...	...	...	...	...	...	...	دانشگاه فنی و حرفه ای.....
...	...	...	...	...	...	...	...	...	وزارت بهداشت، درمان و آموزش پزشکی.....
...	...	...	...	...	...	...	...	...	سایر دستگاه های اجرایی.....
...	...	...	...	...	...	...	...	...	دانشگاه آزاد اسلامی.....
...	...	...	...	...	...	...	...	...	مؤسسات آموزش عالی غیر دولتی- غیر انتفاعی.....



۳۰-۱۶- دانش آموختگان دوره‌های مختلف تحصیلی موسسات آموزش عالی به تفکیک نوع وابستگی به دستگاه اجرایی برحسب جنس (دنباله)

دکترای تخصصی			دکترای حرفه ای			کارشناسی ارشد (فوق لیسانس)			سال تحصیلی و نوع وابستگی به دستگاه اجرایی
زن	مرد	جمع	زن	مرد	جمع	زن	مرد	جمع	
...	...	...	...	...	...	...	...	...	۱۳۷۵-۷۶
...	...	...	...	...	...	...	...	...	۱۳۸۰-۸۱
...	...	...	...	...	...	...	...	...	۱۳۸۵-۸۶
...	...	...	...	...	...	...	...	...	۱۳۸۹-۹۰
۴۰	۱۰۲	۱۴۲	۰	۱۸	۱۸	۸۱۳	۸۶۳	۱۶۷۶	۱۳۹۰-۹۱
...	...	...	...	...	...	...	...	...	۱۳۹۱-۹۲
۶۷	۱۳۵	۲۰۲	۰	۰	۰	۷۰۳	۸۲۷	۱۵۳۰	۱۳۹۲-۹۳
۵۰	۸۸	۱۳۸	...	...	...	۱۰۲۱	۱۰۰۵	۲۰۲۶	۱۳۹۳-۹۴
...	...	...	...	...	...	...	...	...	وزارت علوم، تحقیقات و فناوری.....
...	...	...	...	...	...	...	...	...	دانشگاه پیام نور.....
...	...	...	...	...	...	...	...	...	دانشگاه جامع علمی و کاربردی.....
...	...	...	...	...	...	...	...	...	دانشگاه فنی و حرفه ای.....
...	...	...	...	...	...	...	...	...	وزارت بهداشت، درمان و آموزش پزشکی.....
...	...	...	...	...	...	...	...	...	سایر دستگاه های اجرایی.....
...	...	...	...	...	...	...	...	...	دانشگاه آزاد اسلامی.....
...	...	...	...	...	...	...	...	...	مؤسسات آموزش عالی غیر دولتی-غیر انتفاعی.....

مأخذ- وزارت علوم، تحقیقات و فناوری. مؤسسه پژوهش و برنامه‌ریزی آموزش عالی.

۱۶-۳۱- دانش آموختگان دوره‌های مختلف تحصیلی موسسات آموزش عالی برحسب شهرستان و جنس : سال تحصیلی ۹۳-۱۳۹۲

کارشناسی (لیسانس)			کاردانی (فوق دیپلم)			جمع کل			شهرستان
زن	مرد	جمع	زن	مرد	جمع	زن	مرد	جمع	
۲۸۲۹	۱۷۷۱	۴۶۰۰	۱۱۶۰	۱۵۷۸	۲۷۳۸	۵۰۶۰	۴۴۴۲	۹۵۰۲	کل استان .....
...	...	...	...	...	...	...	...	...	اشتهارد.....
...	...	...	...	...	...	...	...	...	ساوجبلاغ.....
...	...	...	...	...	...	...	...	...	طالقان.....
...	...	...	...	...	...	...	...	...	فردیس.....
...	...	...	...	...	...	...	...	...	کرج.....
...	...	...	...	...	...	...	...	...	نظرآباد.....

دکترای تخصصی			دکترای حرفه ای			کارشناسی ارشد (فوق لیسانس)			شهرستان
زن	مرد	جمع	زن	مرد	جمع	زن	مرد	جمع	
۵۰	۸۸	۱۳۸	...	...	...	۱۰۲۱	۱۰۰۵	۲۰۲۶	کل استان .....
...	...	...	...	...	...	...	...	...	اشتهارد.....
...	...	...	...	...	...	...	...	...	ساوجبلاغ.....
...	...	...	...	...	...	...	...	...	طالقان.....
...	...	...	...	...	...	...	...	...	فردیس.....
...	...	...	...	...	...	...	...	...	کرج.....
...	...	...	...	...	...	...	...	...	نظرآباد.....

مأخذ- وزارت علوم، تحقیقات و فناوری. مؤسسه پژوهش و برنامه‌ریزی آموزش عالی.

۳۲-۱۶- مربیان رسمی و پیمانی و مراکز ثابت اداره کل آموزش فنی و حرفه‌ای

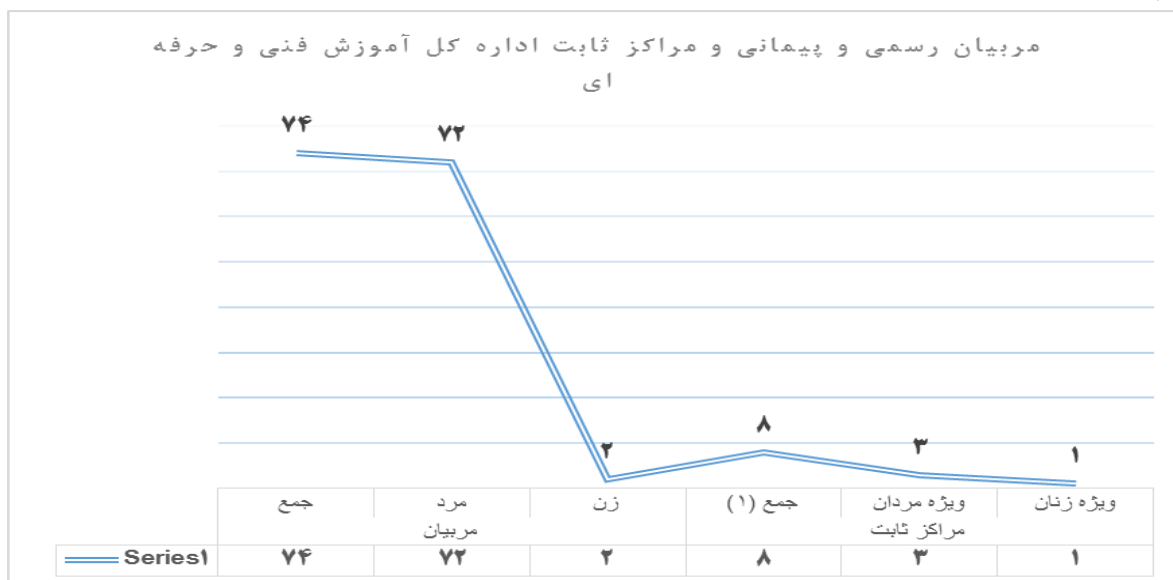
مراکز ثابت				مربیان			سال و شهرستان
دومنظوره	ویژه زنان	ویژه مردان	جمع	زن	مرد	جمع	
...	...	...	...	...	...	...	۱۳۸۵.....
...	...	...	...	...	...	...	۱۳۸۹.....
...	۲	۴	۷	۲	۷۶	۷۸	۱۳۹۰.....
...	۱	۴	۷	۲	۷۲	۷۴	۱۳۹۱.....
...	۱	۳	۷	۲	۷۳	۷۵	۱۳۹۲.....
...	۱	۳	۸	۲	۷۲	۷۴	۱۳۹۳.....
...	۰	۰	۱	۱	۱	۲	اشتهارد.....
...	۰	۱	۱	...	۵	۵	ساوجبلاغ.....
...	۰	۰	۰	...	...	...	طالقان.....
...	۰	۰	۱	...	۳	۳	فردیس.....
...	۱	۲	۴	۱	۶۰	۶۱	کرج.....
...	۰	۰	۱	...	۳	۳	نظرآباد.....

۱) اختلاف ستون جمع با اجزاء مربوط به مراکز ثابت دومنظوره (ویژه مردان و زنان) است که در ستون جمع منظور شده است.

مأخذ- اداره کل آموزش فنی و حرفه‌ای استان البرز.



نمودار ۱۶-۲۴



مبنا جدول ۱۶-۳۲

۱۶-۳۳- تعداد آموزش دیدگان مراکز ثابت اداره کل آموزش فنی و حرفه ای استان برحسب گروه های عمده آموزشی به تفکیک جنس

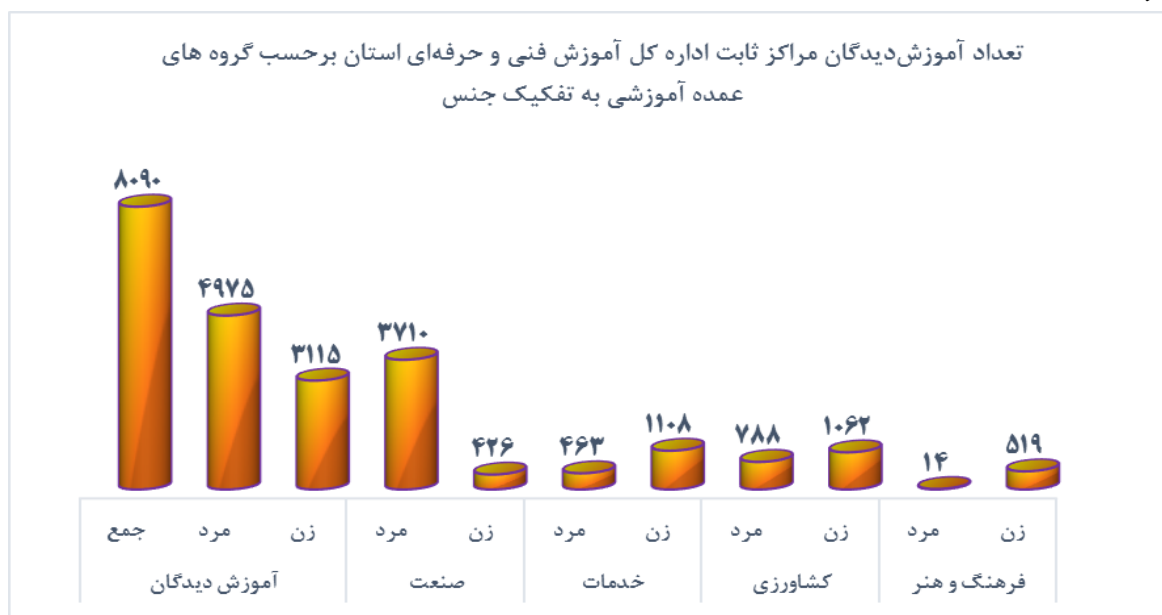
صنعت			آموزش دیدگان			سال و شهرستان
زن	مرد	جمع	زن	مرد	جمع	
...	...	...	...	...	...	۱۳۹۱
...	...	...	۴۶۷۷	۷۰۱۰	۱۱۶۸۷	۱۳۹۲
۴۲۶	۳۷۱۰	...	۳۱۱۵	۴۹۷۵	۸۰۹۰	۱۳۹۳
۲	۱۲۵	...	۲۸۰	۱۸۴	۴۶۴	اشتهارد
۸	۲۸۱	...	۸	۲۸۱	۲۸۹	ساوجبلاغ
...	...	...	...	...	...	طالقان
...	...	...	۱۰۴۶	۷۸۶	۱۸۳۲	فردیس
۴۱۵	۳۱۶۶	...	۱۵۵۳	۳۵۵۲	۵۱۰۵	کرج
۱	۱۳۸	...	۲۲۸	۱۷۲	۴۰۰	نظرآباد

۱۶-۳۳- تعداد آموزش دیدگان مراکز ثابت اداره کل آموزش فنی و حرفه‌ای استان برحسب گروه‌های عمده آموزشی به تفکیک جنس (دنباله)

فرهنگ و هنر			کشاورزی			خدمات			سال و شهرستان
زن	مرد	جمع	زن	مرد	جمع	زن	مرد	جمع	
...	...	...	...	...	...	...	...	...	۱۳۹۱
...	...	...	...	...	...	...	...	...	۱۳۹۲
۵۱۹	۱۴	...	۱۰۶۲	۷۸۸	...	۱۱۰۸	۴۶۳	...	۱۳۹۳
...	...	...	...	...	...	۲۷۸	۵۹	...	اشتهارد
...	...	...	...	...	...	...	...	...	ساوجبلاغ
...	...	...	...	...	...	...	...	...	طاقان
...	...	...	۱۰۴۶	۷۸۶	...	...	...	...	فردیس
۴۵۳	۹	...	۰	۰	...	۶۸۵	۳۷۷	...	کرج
۶۶	۵	...	۱۶	۲	...	۱۴۵	۲۷	...	نظرآباد

مأخذ- اداره کل آموزش فنی و حرفه‌ای استان البرز.

نمودار ۲۵-۱۶



مبنا جدول ۳۳-۱۶