

بررسی هزینه و درآمد خانوار (بودجه خانوار)، برای اولین بار در سال ۱۳۱۴ توسط بانک ملی ایران انجام شده و هدف اصلی این بررسی، به دست آوردن ضرایب مصرف برای محاسبه شاخص هزینه زندگی بوده است.

در سال ۱۳۳۸ پس از یک وقفه طولانی، اداره بررسی‌های اقتصادی بانک ملی ایران به منظور تجدیدنظر در ضرایب اهمیت شاخص هزینه زندگی، در ۲۳ شهر کشور، با مراجعه به خانوارهای نمونه به تهیه آمار در این زمینه مبادرت نمود. از سال ۱۳۴۴ بانک مرکزی ایران، بررسی‌هایی را در مورد هزینه و درآمد خانوارهای شهری، به‌طور مرتب انجام داده است. از سال ۱۳۴۷، آمارگیری از هزینه خانوارها در نقاط شهری و در مقیاسی گسترده‌تر، توسط مرکز آمار ایران شروع شد. این آمارگیری از سال ۱۳۵۳ علاوه بر هزینه، درآمد خانوارهای شهری را نیز شامل می‌شود و تاکنون به استثنای سال‌های ۱۳۵۵، ۱۳۵۷ و ۱۳۶۰، همه ساله انجام شده و نتایج آن استخراج و منتشر شده است.

آمارگیری از هزینه و درآمد خانوارهای روستایی، در سال ۱۳۴۲ برای اولین بار توسط اداره کل آمار عمومی سابق انجام شد و سپس با تأسیس مرکز آمار ایران در سال ۱۳۴۴، در مقیاسی وسیع‌تر، ادامه یافت. در حال حاضر، آمار هزینه و درآمد خانوارهای شهری، از طریق دو منبع "مرکز آمار ایران" و "بانک مرکزی جمهوری اسلامی ایران" و آمار هزینه و درآمد خانوارهای روستایی، توسط مرکز آمار ایران منتشر می‌شود.

در این فصل، آمار متوسط هزینه‌های خوراکی و غیرخوراکی سالانه یک خانوار شهری و روستایی برحسب دهک‌های هزینه و وسعت خانوار و متوسط درآمد سالانه خانوارهای مذکور برحسب منابع درآمد، براساس نتایج طرح‌های آماری مرکز آمار ایران ارائه شده است. طرح‌های مذکور، با استفاده از توصیه‌های سازمان ملل متحد (براساس نشریه‌های *NHSCP*<sup>۱</sup> و *SNA*<sup>۲</sup>) به روش آمارگیری نمونه‌ای، از طریق مراجعه به خانوارهای نمونه در نقاط شهری و روستایی انجام می‌گیرد.

<sup>۱</sup> National Household Survey Capability Programme, New Yourk.

<sup>۲</sup> System Of National Accounts, ۱۹۹۳.

## تعاریف مفاهیم

**هزینه:** ارزش پولی کالای تهیه شده یا خدمت انجام شده توسط خانوار به منظور مصرف اعضا و یا هدیه به دیگران، هزینه نامیده می‌شود. کالا یا خدمت تهیه شده می‌تواند از طریق خرید، تولید خانگی، در برابر خدمت، از محل کسب و مجانی (از سازمان‌ها)، در اختیار خانوار قرار گیرد که به صورت پولی برآورد شده و جزو هزینه منظور می‌شود.

**هزینه ناخالص:** عبارت از هزینه خانوار، بدون کسر فروش دست دوم کالاها است.

**هزینه خالص:** عبارت از هزینه ناخالص منهای فروش دست دوم کالاها است. بنابراین در مواردی که ارزش کالاهای فروخته شده بیش‌تر از ارزش کالاهای خریداری شده باشد، حاصل به صورت عدد منفی درج می‌شود.

**خانوار، نقاط شهری، نقاط روستایی:** رجوع کنید به تعاریف و مفاهیم " فصل ۲ - جمعیت ".

**دهک:** هزینه جامعه مصرف‌کننده را براساس میزان هزینه کالاها و خدمات مصرفی مرتب و سپس جامعه را به ده گروه مساوی تقسیم می‌کند و هر قسمت را یک دهک می‌نامند.

**درآمد:** تمامی وجوه و ارزش کالاهایی است که در برابر کار انجام شده یا سرمایه به کار افتاده و یا از طریق منابع دیگر (حقوق بازنشستگی، درآمدهای اتفاقی و نظایر آن)، در زمان آماری مورد نظر به خانوار تعلق گرفته باشد. در این طرح، انواع درآمد خالص به شرح زیر است:

**درآمد خالص مزد و حقوق بگیری بخش عمومی/بخش تعاونی/بخش خصوصی:** درآمد تمامی اعضای شاغل مزد و حقوق‌بگیر خانوار در بخش عمومی/بخش تعاونی/بخش خصوصی است که شامل دریافتی‌های مستمر و غیرمستمر پولی و غیرپولی آنان، پس از کسر مالیات و بازنشستگی می‌باشد.

**درآمد مشاغل آزاد کشاورزی:** درآمد افرادی از خانوار که در بخش کشاورزی، به صورت کارفرما و یا کارکن مستقل کار می‌کنند، پس از کسر هزینه‌های شغلی، به عنوان درآمد مشاغل آزاد کشاورزی تلقی شده است. هزینه‌های شغلی شامل مزد و حقوق پرداختی، هزینه مواد اولیه، ابزار بی‌دوام، استهلاک، سایر هزینه‌های تولید و همچنین مالیات شغلی می‌باشد.

**درآمد مشاغل آزاد غیرکشاورزی:** درآمد افرادی از خانوار که به صورت کارفرما یا کارکن مستقل، در مشاغل آزاد غیرکشاورزی به کار اشتغال دارند، پس از کسر هزینه‌های شغلی، به عنوان درآمد مشاغل آزاد غیرکشاورزی منظور شده است.

**درآمدهای متفرقه:** تمامی وجوه و ارزش کالاهایی است که خانوار از طریقی به غیر از اشتغال اعضای خود دریافت کرده است، مانند درآمد حاصل از فروش مصنوعات ساخته شده توسط خانوار در خانه، حقوق بازنشستگی، اجاره اموال منقول و غیرمنقول، سود سرمایه‌گذاری، کمک‌های دریافتی از سازمان‌های اجتماعی و مؤسسات خیریه.

## گزیده اطلاعات

در سال ۱۳۹۳ متوسط هزینه‌های خالص سالانه یک خانوار شهری در استان البرز ۲۷۲۳۱۶ هزارریال بوده که شامل ۲۰۷۶۰۲ هزارریال ( ۷۶ درصد) هزینه‌های غیرخوراکی و ۶۴۷۷۱۴ هزارریال ( ۲۳ درصد) هزینه‌های خوراکی و دخانی می‌باشد.

در سال ۱۳۹۲ از مجموع ۲۰۷۶۰۲۱۴۳۸۹۴ هزارریال متوسط هزینه‌های خالص سالانه غیرخوراکی یک خانوار شهری، هزینه مسکن معادل ۹۰۵۹۵ هزارریال ( ۴۴ درصد) و تفریحات به ترتیب بیشترین و کمترین سهم را داشته‌اند.

در سال مذکور از ۶۴۷۱۴ هزارریال متوسط هزینه‌های سالانه خوراکی و دخانی یک خانوار شهری استان، هزینه غلات معادل ۸۱۷۵ هزارریال ( ۱۲/۶ درصد) و چربی و روغن حیوانی با صفر و سبزی آماده با ۵۸ ۲۱۳۲ هزارریال به ترتیب دارای بیشترین و کمترین سهم می‌باشد.

در سال ۱۳۹۳ متوسط هزینه‌های خالص سالانه یک خانوار روستایی در استان معادل ۱۵۸۴۷۳ هزارریال بوده که شامل ۱۰۶۸۶۱ هزارریال (۶۷ درصد) هزینه‌های غیرخوراکی و ۵۱۶۱۲ هزارریال (۳۳ درصد) هزینه‌های خوراکی و دخانی می‌باشد.

در سال ۱۳۹۳ از ۱۰۶۸۶۱ هزارریال متوسط هزینه‌های خالص غیرخوراکی یک خانوار روستایی، هزینه مسکن معادل ۴۷۶۲۸ هزارریال (۴۴ درصد) و هزینه خدمات خانگی با صفر درصد به ترتیب دارای بیشترین و کمترین سهم بوده است.

در همین سال از ۵۱۶۱۲ هزارریال متوسط هزینه‌های سالانه خوراکی و دخانی یک خانوار روستایی استان البرز، هزینه سبزی معادل ۵۹۹۴ هزارریال و هزینه روغن چربی و حیوانی با صفر به ترتیب دارای بیشترین و کمترین سهم بوده‌اند.

در سال مذکور متوسط درآمد خالص سالانه یک خانوار شهری در استان البرز حدود ۲۶۸۱۹ هزارریال می‌باشد که از میان منابع تأمین درآمد، درآمدهای متفرقه هزارریال ۱۴۸۵۵۸ بیشترین سهم (۵۵ درصد) را به خود اختصاص داده است.

همچنین در این سال متوسط درآمد سالانه یک خانوار روستایی در استان حدود ۱۹۴۲۲۸ هزارریال بوده است که از میان منابع تأمین درآمد، درآمدهای متفرقه با ۹۰۶۵۵ هزارریال بیشترین سهم ( ۴۷ درصد) را به خود اختصاص داده است.

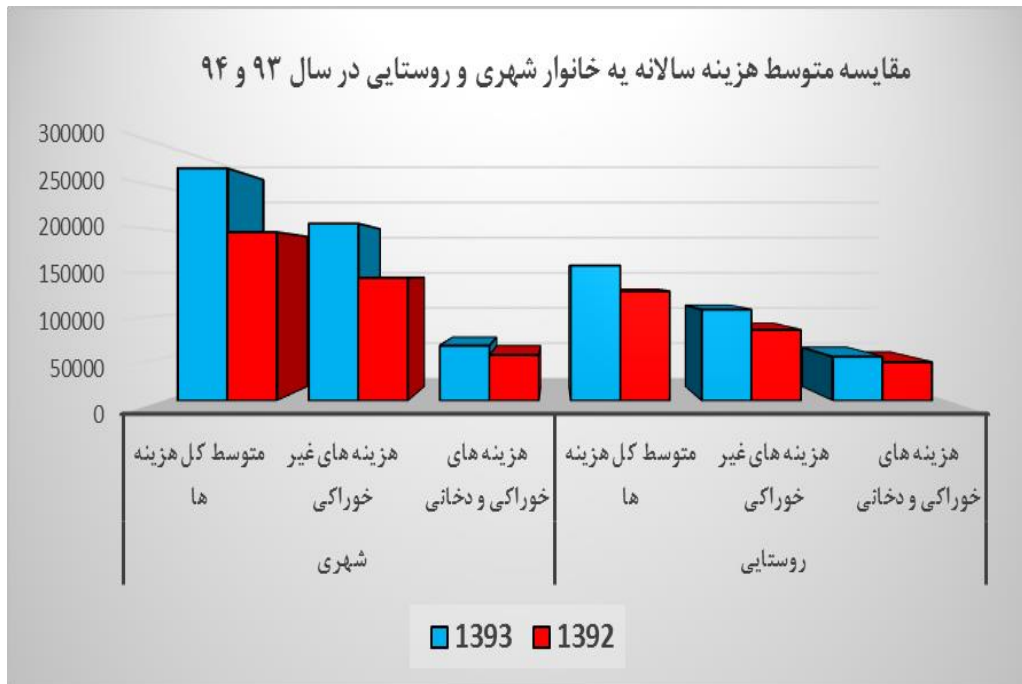
۱-۲۱- متوسط هزینه‌های خوراکی و غیرخوراکی سالانه‌ی یک خانوار شهری و روستایی

شرح	۱۳۹۰ریال	۱۳۹۱ریال	۱۳۹۲هزارریال	۱۳۹۳هزارریال
<b>شهری</b>				
متوسط کل هزینه	۱۰۹۰۴۸۷۵۶	۱۳۷۴۹۸۷۲۳	۱۹۷۵۲۷	۲۷۲۳۱۶
هزینه‌های غیرخوراکی	۸۰۳۸۴۴۸۸	۱۰۰۹۸۰۳۶۶	۱۴۳۸۹۴	۲۰۷۶۰۲
هزینه‌های خوراکی و دخانی	۲۸۶۶۴۲۶۸	۳۶۵۱۸۳۵۷	۵۳۶۳۳	۶۴۷۱۴
<b>روستایی</b>				
متوسط کل هزینه	۷۲۲۲۰۸۳۴	۸۹۰۰۵۱۹۵	۱۲۸۱۹۱	۱۵۸۴۷۳
هزینه‌های غیرخوراکی	۴۵۲۹۹۶۳۸	۵۶۷۵۴۷۴۸	۸۳۰۰۰	۱۰۶۸۶۱
هزینه‌های خوراکی و دخانی	۲۶۹۲۱۱۹۶	۳۲۲۵۰۴۴۷	۴۵۱۹۲	۵۱۶۱۲

مأخذ- مرکز آمار ایران. (ر.پ).

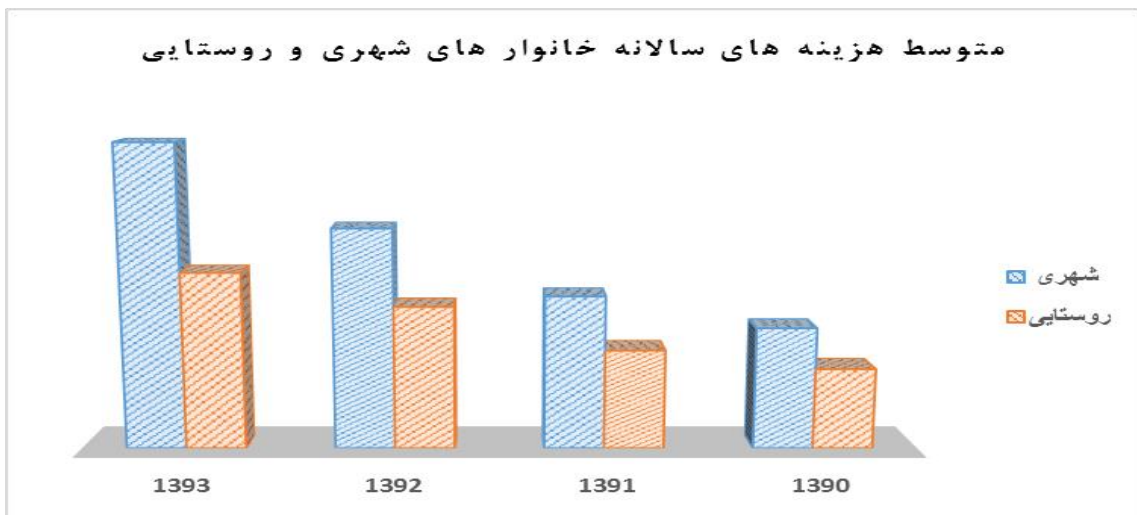
- مرکز آمار ایران. دفتر جمعیت، نیروی کار و سرشماری.

نمودار ۱-۲۱



منبع: جدول ۱-۲۱

نمودار ۲-۲۱



منبع: جدول ۱-۲۱

۲-۲۱- متوسط هزینه‌های خالص غیرخوراکی سالانه‌ی یک خانوار شهری برحسب اقلام عمده (ریال)

۱۳۹۳	۱۳۹۲	۱۳۹۱	۱۳۹۰ ریال	شرح
۲۰۷۶۰۲	۱۴۳۸۹۴	۱۰۹۸۰۳۶۷	۸۰۳۸۴۴۸۸	جمع کل .....
۱۰۸۱۱	۵۵۸۰	۳۵۵۰۹۶۵	۸۹۸۸۶۰	پوشاک و کفش .....
۹۰۷۷	۴۶۶۳	۲۹۲۰۵۶۴	-	پوشاک و تعمیرات آن .....
۱۷۳۴	۹۱۷	۶۳۰۴۰۱	-	انواع کفش و تعمیرات .....
۹۷۳۵۹	۸۲۱۴۶	۵۷۴۵۶۳۹۰	۴۹۴۵۸۲۲۷	مسکن .....
۹۰۵۹۵	۷۷۱۱۱	۵۳۰۸۳۵۶۸	۴۴۴۵۳۴۷۷	اجاره‌بها و سایر هزینه‌های منزل مسکونی .....
۶۷۶۴	۵۰۳۵	۴۳۷۲۸۲۲	۵۰۰۴۷۵۰	آب و فاضلاب، سوخت و روشنایی منزل .....
۱۴۳۲۳	۸۱۸۴	۴۱۳۱۲۶۳	۳۶۳۱۵۸۳	لوازم، اثاث، ملزومات و خدمات خانوار .....
۲۱۶۴	۱۰۱۶	۲۸۸۲۲۶	-	مبلمان، اثاث، فرش و کفپوش و تعمیرات آن‌ها .....
۱۱۴۷	۷۷۴	۲۸۱۹۶۰	-	لوازم و اثاث منزل .....
۲۲۱۱	۷۴۰	۴۴۰۷۲۱	-	وسایل حرارتی، پخت و پز، یخچال و سایر وسایل عمده ..
۳۳۵۷	۷۷۸	۱۵۱۹۷۸	-	ظروف، لوازم آشپزخانه و وسایل منزل و تعمیرات آنها .
۵۱۲۳	۴۷۷۸	۲۹۵۰۵۹۹	-	کالاها و لوازم مصرفی بی‌دوام و کم‌دوام منزل .....
۳۱۱	۹۸	۱۷۷۷۹	-	خدمات خانگی .....
۲۷۳۸۹	۱۴۰۵۵	۷۷۸۰۳۶۹	۶۳۸۰۵۸۸	بهداشت و درمان .....
۱۸۶۸۰	۸۵۷۳	۴۱۵۰۷۶۷	۳۹۵۱۷۱۳	هزینه‌های بهداشتی و درمانی .....
۸۷۰۹	۵۴۸۲	۳۶۲۹۶۰۲	۲۴۲۸۸۷۵	هزینه‌های بیمه‌های اجتماعی و درمانی .....
۲۲۷۳۴	۱۳۷۲۵	۱۱۳۴۱۱۹۶	۹۳۰۷۲۷۱	حمل و نقل و ارتباطات .....
۱۷۱۱۷	۹۵۲۳	۷۸۱۳۸۴۸	-	حمل و نقل .....
۵۶۱۷	۴۲۰۲	۳۵۲۷۳۴۸	-	ارتباطات .....



۲۱- هزینه و درآمد خانوار

سالنامه آماری استان البرز - ۱۳۹۳

۲-۲۱- متوسط هزینه‌های خالص غیرخوراکی سالانه‌ی یک خانوار شهری برحسب اقلام عمده (دنباله) (ریال)

شرح	۱۳۹۰ ریال	۱۳۹۱ ریال	۱۳۹۲ هزار ریال	۱۳۹۳ هزار ریال
تفریحات، سرگرمی‌ها و خدمات فرهنگی .....	۳۰۶۳۵۵۷	۳۹۷۶۴۱۰	۳۸۱۳	۵۹۲۴
تفریحات و سرگرمی‌ها .....	-	۱۰۵۵۰۷۸	۱۱۴۲	۱۸۵۰
تحصیل و آموزش .....	-	۲۹۲۱۳۳۲	۲۶۷۱	۴۰۷۴
کالاها و خدمات متفرقه خانوار .....	۶۴۴۴۰۱	۱۲۷۴۳۷۷۴	۱۶۳۹۱	۲۹۰۶۲
خدمات شخصی و وسایل آرایشی .....	-	۲۶۹۳۱۶۷	۴۰۱۵	۵۲۵۶
لوازم زینتی و شخصی .....	-	۴۱۵۴۷۱	۱۴۸۹-	۸۲۹
هزینه‌های هتل، مسافرخانه و مسافرت‌های دسته‌جمعی	-	۶۵۱۴۸۷	۱۷۹۸	۱۴۱۰
خدمات مالی و حقوقی .....	-	۱۰۴۹۲۴	۲۴۶	۲۰۲
هزینه‌های مذهبی .....	-	۲۸۲۶۹۰	۶۲۸	۷۴۸
هزینه‌های متفرقه .....	-	۸۵۹۶۰۳۵	۱۱۱۹۳	۲۰۶۱۷

مأخذ- مرکز آمار ایران. (ر.پ).

- مرکز آمار ایران. دفتر جمعیت، نیروی کار و سرشماری.



۳-۲۱- متوسط هزینه‌های خالص خوراکی و دخانی سالانه یک خانوار شهری برحسب اقلام عمده

شرح	۱۳۹۰ ریال	۱۳۹۱ ریال	۱۳۹۲ هزار ریال	۱۳۹۳ هزار ریال
جمع .....	۲۸۶۶۴۲۶۸	۳۶۵۱۸۳۵۷	۵۳۶۳۳	۶۴۷۱۳
آرد، رشته، غلات، نان و فرآورده‌های آن..	۷۲۹۸۹۰۰	۸۴۹۰۲۰۶	۱۱۴۵۲	۱۴۶۸۶
آرد و رشته و ماکارانی .....	۳۱۷۱۴۱	۴۰۴۱۸۹	۶۳۷	۷۴۸
غلات .....	۲۶۹۴۹۳۷	۳۱۳۹۷۰۳	۵۶۳۸	۸۱۷۵
انواع نان .....	۴۰۵۶۸۹۱	۴۷۳۷۴۵۳	۴۸۲۹	۵۳۱۴
بیسکویت، کیک و ویفر .....	۲۲۹۹۳۱	۲۰۸۸۶۱	۳۴۸	۴۴۹
گوشت .....	۶۵۹۶۴۶۶	۷۷۳۱۷۷۰	۱۰۵۳۸	۱۲۵۰۹
گوشت دام .....	۳۹۵۳۴۳۹	۴۴۵۷۹۹۷	۶۱۹۶	۶۹۸۳
گوشت پرندگان .....	۱۹۹۳۲۲۶	۲۵۲۴۶۹۱	۳۲۶۱	۳۳۷۷
گوشت حیوانات دریایی .....	۶۴۹۸۰۰	۷۴۹۰۸۲	۱۰۸۱	۲۱۴۹
شیر و فرآورده‌های آن و تخم پرندگان ....	۳۵۹۲۷۲۸	۴۸۸۵۵۶۳	۶۲۸۱	۷۳۳۵
انواع شیر .....	۶۷۶۶۰۷	۸۹۸۶۶۰	۱۱۰۸	۱۶۱۸
فرآورده‌های شیر .....	۲۰۶۴۶۰۴	۳۱۵۲۰۴۶	۴۲۰۳	۴۷۳۱
انواع تخم پرندگان .....	۸۵۱۵۱۷	۸۳۴۸۵۷	۹۷۰	۹۸۶
روغن‌ها و چربی‌ها .....	۱۱۱۳۸۸۸	۱۴۲۵۷۲۵	۲۵۲۳	۲۳۴۲
روغن‌ها و چربی‌های حیوانی .....	-	۰	۴	۰
روغن‌های نباتی .....	-	۱۴۲۵۷۲۵	۲۵۱۹	۲۳۴۲
میوه‌ها و سبزی‌ها .....	۴۸۵۲۷۳۹	۶۳۰۵۱۹۴	۱۰۰۷۰	۱۰۱۴۹
انواع میوه .....	-	۲۳۵۹۷۷۰	۳۶۹۱	۴۸۴۴
انواع سبزی .....	-	۳۸۸۸۲۵۳	۶۲۶۱	۵۲۴۷
میوه‌ها و سبزی‌های آماده (برای مصرف در منزل) ...	-	۵۷۱۷۱	۱۱۸	۵۸
خشکبار و حبوبات .....	۱۱۹۰۹۴۶	۱۸۷۹۶۷۹	۳۲۶۶	۴۶۱۸
خشکبار .....	-	۱۰۷۵۷۴۶	۲۱۱۵	۳۳۰۳
حبوبات .....	-	۸۰۳۹۳۳	۱۱۵۱	۱۳۱۵



۲۱- هزینه و درآمد خانوار

سالنامه آماری استان البرز - ۱۳۹۳

۳-۲۱- متوسط انواع هزینه‌های خوراکی و دخانی سالانه‌ی یک خانوار شهری برحسب اقلام عمده (دنباله) (ریال)

شرح	۱۳۹۰ ریال	۱۳۹۱ ریال	۱۳۹۲ هزار ریال	۱۳۹۳ هزار ریال
قند و شکر، شیرینی‌ها، چای، قهوه و کاکائو..	۱۸۱۱۱۴۲	۲۵۰۷۶۲۵	۳۶۵۹	۴۷۹۸
قند و شکر .....	-	۸۵۸۳۴۹	۱۰۳۷	۱۱۰۰
انواع شیرینی‌ها، مرباها و عسل .....	-	۸۷۷۹۲۲	۱۴۸۱	۲۳۷۳
چای، قهوه و کاکائو .....	-	۷۷۱۳۵۴	۱۱۴۱	۱۳۲۵
ادویه‌ها، چاشنی‌ها و سایر ترکیبات خوراکی ....	۹۲۸۹۵۴	۱۳۱۹۹۸۷	۲۱۳۲	۳۱۳۵
انواع ادویه .....	-	۵۹۳۰۴۰	۱۰۰۷	۱۳۹۳
چاشنی‌ها و سایر ترکیبات خوراکی .....	-	۷۲۶۹۴۷	۱۱۲۵	۱۷۴۲
نوشابه‌ها، غذاهای آماده و دخانیات .....	۱۲۷۸۵۰۵	۱۹۷۲۶۰۸	۳۷۱۲	۵۱۴۱
انواع نوشابه .....	-	۵۹۳۲۳۳	۸۰۱	۱۳۲۲
غذاهای آماده و تنقلات .....	-	۴۹۶۸۵۲	۱۴۴۲	۲۶۷۵
دخانیات .....	-	۸۸۲۵۲۳	۱۴۶۹	۱۱۴۴

مأخذ- مرکز آمار ایران. (ر.پ).

- مرکز آمار ایران . دفتر جمعیت، نیروی کار و سرشماری.

۴- ۲۱- متوسط هزینه‌های خالص غیرخوراکی سالانه‌ی یک خانوار روستایی برحسب اقلام عمده (دنباله)

شرح	۱۳۹۰ ریال	۱۳۹۱ ریال	۱۳۹۲ هزار ریال	۱۳۹۳ هزار ریال
جمع کل.....	۴۵۲۹۹۶۳۸	۵۶۷۵۴۷۵۰	۸۳۰۰۰	۱۰۶۸۶۱
پوشاک و کفش.....	۷۳۲۵۳۹	۲۰۳۷۶۹۷	۲۸۸۱	۵۰۴۴
پوشاک و تعمیرات آن.....	...	۱۸۱۵۵۵۴	۲۴۸۱	۴۱۹۶
انواع کفش و تعمیرات آن.....	...	۲۲۲۱۴۳	۴۰۰	۸۴۸
مسکن.....	۲۳۰۳۹۵۳۵	۲۷۶۷۹۵۴۱	۴۳۵۰۲	۵۲۴۰۴
اجاره‌بها و سایر هزینه‌های منزل مسکونی.....	۱۸۵۴۳۸۲۴	۲۳۰۲۳۴۸۰	۳۹۰۸۸	۴۷۶۲۸
آب و فاضلاب، سوخت و روشنایی منزل.....	۴۴۹۵۷۱۱	۴۶۵۶۰۶۱	۴۴۱۴	۶۰۷۶
لوازم، اثاث، ملزومات و خدمات خانوار.....	۳۲۹۹۱۳۰	۳۲۰۷۶۹۹	۴۳۸۱	۵۹۷۰
مبلان، اثاث، فرش و کفپوش و تعمیرات آن‌ها.....	-	۲۷۸۳۸۲	۲۶۲	۷۱۸
لوازم و اثاث منزل.....	-	۱۶۰۴۵۱	۱۵۵	۵۲۷
وسایل حرارتی، پخت و پز، یخچال و سایر وسایل عمده.....	-	۲۴۸۸۸۷	۲۲۳	۴۳۷
... ظروف، لوازم آشپزخانه و وسایل منزل و تعمیرات آنها	-	۶۸۹۶۷	۱۳۰	۴۰۱
کالاها و لوازم مصرفی بی‌دوام و کم‌دوام منزل.....	-	۲۴۳۳۵۹۰	۳۶۱۰	۳۸۸۷
خدمات خانگی.....	-	۱۷۴۲۲	۱	۰
بهداشت و درمان.....	۳۷۳۰۵۸۰	۵۶۶۱۱۰۴	۸۲۴۱	۱۱۴۳۲
هزینه‌های بهداشتی و درمانی.....	۲۲۹۶۵۱۵	۳۵۲۵۸۲۹	۴۲۴۶	۵۷۱۴
هزینه‌های بیمه‌های اجتماعی و درمانی.....	۱۴۳۴۰۶۶	۲۱۳۵۲۷۵	۳۹۹۵	۵۷۱۸
حمل و نقل و ارتباطات.....	۷۴۶۴۸۵۹	۸۹۴۶۵۴۵	۹۹۵۵	۱۴۰۸۲
حمل و نقل.....	...	۶۷۹۵۲۳۷	۷۳۸۲	۱۰۹۴۳
ارتباطات.....	...	۲۱۵۱۳۰۸	۲۵۷۳	۳۱۳۹



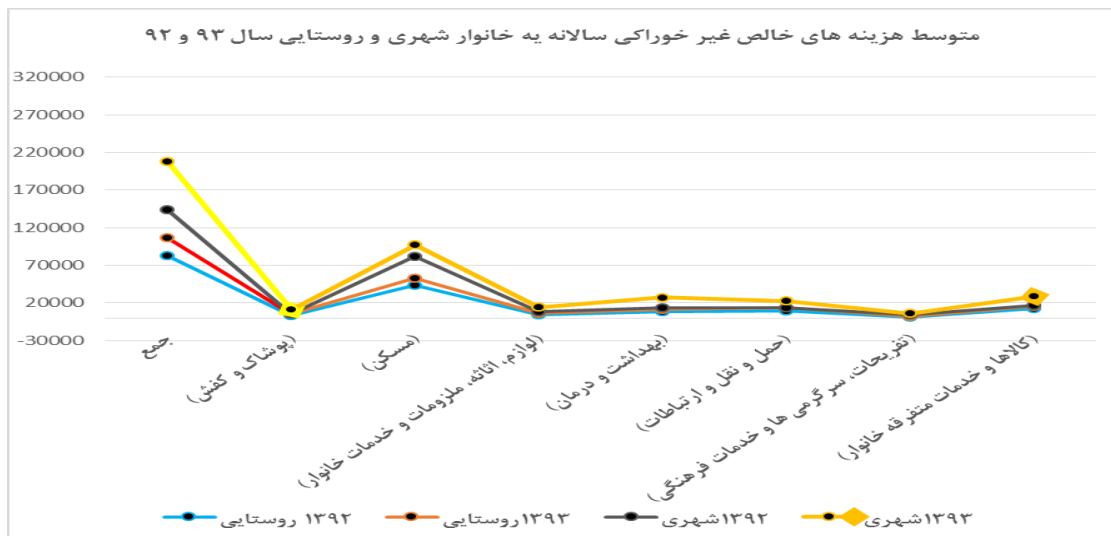
۴-۲۱- متوسط هزینه‌های خالص غیرخوراکی سالانه‌ی یک خانوار روستایی برحسب اقلام عمده (دنباله)

شرح	۱۳۹۰ ریال	۱۳۹۱ ریال	۱۳۹۲ هزار ریال	۱۳۹۳ هزار ریال
تفریحات، سرگرمی‌ها و خدمات فرهنگی.....	۱۴۴۳۷۸۳	۱۶۷۲۱۸۰	۱۶۸۷	۲۰۰۹
تفریحات و سرگرمی‌ها .....	-	۲۷۸۸۵۰	۳۳۴	۵۹۶
تحصیل و آموزش .....	-	۱۳۹۳۳۳۰	۱۳۵۳	۱۴۱۳
کالاها و خدمات متفرقه خانوار .....	۵۵۸۹۲۱۱	۷۵۴۹۹۸۴	۱۲۳۵۳	۱۵۶۲۰
خدمات شخصی و وسایل آرایشی .....	-	۲۲۹۷۰۸۵	۳۰۲۶	۳۳۴۵
لوازم زینتی و شخصی .....	-	۲۷۷۶۶۲	۲۰۴	۹۶۵
هزینه‌های هتل، مسافرخانه و مسافرت‌های دسته‌جمعی	-	۶۷۴۲۵۷	۸۵۳	۶۹۹
خدمات مالی و حقوقی .....	-	۴۷۵۶۴	۶۰	۹۷
هزینه‌های مذهبی .....	-	۲۹۴۲۷۵	۴۷۱	۵۵۰
هزینه‌های متفرقه .....	-	۳۹۵۹۱۴۱	۷۷۳۹	۹۹۶۴

مأخذ- مرکز آمار ایران. (ر.پ).

- مرکز آمار ایران. دفتر جمعیت، نیروی کار و سرشماری.

نمودار ۳-۲۱



جداول مبنا ۲-۲۱ و ۴-۲۱

۲۱-۵- متوسط هزینه‌های خالص خوراکی و دخانی سالانه‌ی یک خانوار روستائی برحسب اقلام عمده (ریال)

۱۳۹۳ هزار ریال	۱۳۹۲ هزار ریال	۱۳۹۱ ریال	۱۳۹۰ ریال	شرح
۵۱۶۱۲	۴۵۱۹۲	۳۲۲۵۰۴۴۷	۲۶۹۲۱۱۹۶	جمع کل .....
۱۰۹۸۰	۹۹۰۷	۷۵۸۶۲۴۸	۷۳۴۹۵۳۷	آرد، رشته، غلات، نان و فرآورده‌های آن .
۶۴۳	۵۳۷	۳۵۸۷۰۶	۳۲۰۵۶۱	آرد، رشته و ماکارانی.....
۴۸۸۷	۴۲۹۸	۲۴۸۶۷۶۴	۲۹۹۳۰۱۰	غلات.....
۵۰۳۱	۴۶۹۷	۴۵۶۵۷۸۸	۳۸۲۸۸۹۲	انواع نان .....
۴۱۹	۳۷۵	۱۷۴۹۹۰	۲۰۷۰۷۵	بیسکویت، کیک و ویفر .....
۹۸۵۳	۹۰۶۲	۶۲۸۵۴۹۰	۵۲۶۱۶۷۴	گوشت.....
۵۶۳۶	۵۱۹۴	۳۶۲۹۴۲۳	۲۹۱۹۲۳۳	گوشت دام.....
۳۱۳۷	۳۱۲۹	۲۲۱۷۲۳۶	۱۹۴۴۰۴۴	گوشت پرندگان .....
۱۰۸۰	۷۳۹	۴۳۸۸۳۱	۳۹۸۳۹۶	گوشت حیوانات دریایی.....
۶۸۴۲	۶۱۴۵	۴۶۴۶۵۰۶	۳۶۷۰۲۸۰	شیر و فرآورده‌های آن و تخم پرندگان.....
۱۱۶۱	۱۰۳۵	۷۴۳۸۷۱	۷۲۴۲۴۴	انواع شیر.....
۴۶۷۶	۴۱۰۵	۳۰۱۸۶۰۴	۲۰۹۳۱۴۰	فرآورده‌های شیر.....
۱۰۰۵	۱۰۰۵	۸۸۴۰۳۱	۸۵۲۸۹۵	انواع تخم پرندگان.....
۲۲۵۱	۲۳۹۴	۱۵۰۰۰۲۴	۱۲۱۲۵۹۰	روغن‌ها و چربی‌ها.....
۱	.	۱۵۰۰۰۲۴	-	روغن‌ها و چربی‌های حیوانی.....
۲۲۵۰	۲۳۹۴	.	-	روغن‌های نباتی.....
۹۶۷۹	۹۰۷۸	۵۸۲۹۸۶۷	۴۴۹۵۳۵۲	میوه‌ها و سبزی‌ها.....
۳۶۲۷	۳۰۳۴	۲۱۲۲۴۴۴	-	انواع میوه.....
۵۹۹۴	۵۹۹۹	۳۶۹۵۶۳۷	-	انواع سبزی.....
۵۸	۴۵	۱۱۷۸۶	-	میوه‌ها و سبزی‌های آماده (برای مصرف در منزل).....
۲۹۶۶	۲۰۱۶	۱۸۵۲۵۷۷	۱۱۶۱۰۰۶	خشکبار و حبوبات.....
۱۹۹۹	۱۲۲۱	۱۱۵۰۱۷۰	...	خشکبار.....
۹۶۷	۷۹۵	۷۰۲۴۰۷	...	حبوبات.....



۵-۲۱- متوسط هزینه‌های خالص خوراکی و دخانی سالانه‌ی یک خانوار روستائی برحسب اقلام عمده (دنباله)

شرح	۱۳۹۰ ریال	۱۳۹۱ ریال	۱۳۹۲ هزار ریال	۱۳۹۳ هزار ریال
قند، شکر، شیرینی‌ها، چای، قهوه و کاکائو ...	۱۸۲۲۴۱۹	۲۰۲۶۱۹۲	۲۹۴۳	۳۶۵۱
قند و شکر.....	-	۹۴۰۲۴۵	۱۰۲۲	۱۰۳۴
انواع شیرینی‌ها، مرباها و عسل.....	-	۴۵۳۱۷۶	۹۸۶	۱۵۹۹
چای، قهوه و کاکائو .....	-	۶۳۲۷۷۱	۹۳۵	۱۰۱۸
ادویه‌ها، چاشنی‌ها و سایر ترکیبات خوراکی..	۸۵۱۷۵۳	۱۰۲۸۲۷۲	۱۴۰۱	۲۱۴۰
انواع ادویه .....	-	۴۷۲۵۷۴	۶۷۵	۱۰۰۱
چاشنی‌ها و سایر ترکیبات خوراکی .....	-	۵۵۵۶۹۸	۷۲۶	۱۱۳۹
نوشابه‌ها و غذاهای آماده و دخانیات .....	۱۰۹۶۵۸۵	۱۴۹۵۲۷۱	۲۲۴۶	۳۲۵۰
انواع نوشابه .....	-	۳۹۴۱۴۳	۴۵۹	۷۶۴
غذاهای آماده و تنقلات .....	-	۳۱۷۴۳۶	۵۵۸	۱۳۱۵
دخانیات .....	-	۷۸۳۶۹۲	۱۲۲۹	۱۱۷۱

مأخذ- مرکز آمار ایران. (ر.پ).

- مرکز آمار ایران . دفتر جمعیت، نیروی کار و سرشماری.

۶-۲۱- برآورد متوسط درآمد خالص سالانه‌ی یک خانوار شهری برحسب انواع منابع تأمین درآمد (ریال)

شرح	۱۳۹۰ ریال	۱۳۹۱ ریال	۱۳۹۲ هزار ریال	۱۳۹۳ هزار ریال
متوسط تعداد افراد در خانوارها.....	-	۳/۵۱	۳/۳۹	۳/۴۶
متوسط تعداد افراد دارای درآمد در خانوارها...	-	۱/۳۲	۱/۲۴	۱/۳
ضریب تغییرات.....	-	۰/۰۳۲۴	۰/۰۲۷۸	۰/۰۲۹
جمع.....	۱۲۹۲۷۸۷۹۵	۱۵۹۷۲۴۱۳۳	۲۱۴۳۹۵	۲۶۸۱۹۸
- درآمد از حقوق بگیری.....	۳۸۱۳۹۳۴۸	۵۱۲۵۲۸۸۶	۶۵۸۲۷	۸۴۷۰۱
درآمد پولی از حقوق بگیری عمومی.....	۸۹۵۹۵۲۹	۱۴۰۵۷۹۸۰	۱۶۰۸۰	۲۵۴۵۹
درآمد غیر پولی از حقوق بگیری عمومی...	۱۸۴۶۸۰	۲۶۷۶۸۶۹	۳۵۸۷	۵۳۷۷
درآمد پولی از حقوق بگیری تعاونی.....	۲۷۷۰۹۷	۲۷۱۸۱۳	۲۰۹	۰
درآمد غیر پولی از حقوق بگیری تعاونی.....	۴۶۷۹۶	۱۷۱۳۹	۳۷	۱۲
درآمد پولی از حقوق بگیری خصوصی.....	۲۴۷۲۹۴۹۸	۳۰۷۶۸۰۱۴	۳۹۶۵۱	۴۷۲۳۳
درآمد غیر پولی از حقوق بگیری خصوصی..	۲۲۷۹۶۲۶	۳۴۶۱۰۷۱	۶۲۶۳	۶۶۲۰



۶-۲۱- برآورد متوسط درآمد خالص سالانه‌ی یک خانوار شهری برحسب انواع منابع تأمین درآمد (دنباله) (ریال)

شرح	۱۳۹۰ریال	۱۳۹۱ریال	۱۳۹۲هزار ریال	۱۳۹۳هزار ریال
- درآمد از مشاغل آزاد.....	۱۷۱۰۸۱۳۱	۲۰۸۵۲۶۰۱	۳۴۰۷۹	۳۴۹۳۹
درآمد پولی از مشاغل آزاد کشاورزی.....	۳۷۷۱۴۶	۱۷۸۹۵۶	۰	۱۰۷
درآمد غیر پولی از مشاغل آزاد کشاورزی.....	۱۰۳۳۳	۲۲۱۹۰	۲	۰
درآمد پولی از مشاغل آزاد غیر کشاورزی.....	۱۶۲۳۶۰۳۵	۲۰۰۸۱۰۵۹	۳۳۱۹۳	۳۴۵۰۳
درآمد غیر پولی از مشاغل آزاد غیر کشاورزی..	۴۸۴۶۱۶	۵۷۰۳۹۶	۸۸۴	۳۲۹
- درآمدهای متفرقه.....	۷۴۰۳۱۳۱۷	۸۷۶۱۸۶۴۶	۱۱۴۴۸۹	۱۴۸۵۵۸
درآمدهای متفرقه پولی.....	۴۲۱۳۸۱۴۷	۴۹۴۰۸۴۴۹	۵۸۹۹۸	۸۱۵۷۷
درآمدهای متفرقه غیر پولی.....	۳۱۸۹۳۱۷۰	۳۸۲۱۰۱۹۷	۵۵۴۹۱	۶۶۹۸۱

مأخذ- مرکز آمار ایران. (ر.پ).

- مرکز آمار ایران. دفتر جمعیت، نیروی کار و سرشماری.



۷-۲۱- متوسط درآمد خالص سالانه‌ی یک خانوار روستایی برحسب انواع منابع تأمین درآمد (ریال)

شرح	۱۳۹۰ ریال	۱۳۹۱ ریال	۱۳۹۲ هزار ریال	۱۳۹۳ هزار ریال
متوسط تعداد افراد در خانوارها.....	-	۳۰۵۷	۳/۵	۳/۳۲
متوسط تعداد افراد دارای درآمد در خانوارها...	-	-	۱/۱۹	۱/۱۷
ضریب تغییرات.....	-	-	۰/۰۶۵۹	۰/۰۲۳۷
جمع.....	۹۰۶۵۴۰۲۴	۱۱۴۸۵۰۰۶۶	۱۷۴۱۴۶	۱۹۴۲۲۸
- درآمد از حقوق بگیری.....	۳۰۵۳۲۲۸۶	۳۹۶۶۱۷۷۷	۵۴۶۵۲	۶۵۰۶۰
درآمد پولی از حقوق بگیری عمومی.....	۴۵۸۷۳۲۰	۵۶۰۳۵۷۶	۸۰۳۱	۱۱۰۸۳
درآمد غیر پولی از حقوق بگیری عمومی...	۱۳۴۶۶۴۶	۱۰۵۷۲۴۱	۲۰۱۲	۴۲۰۳
درآمد پولی از حقوق بگیری تعاونی.....	۳۷۸۹۴	۱۳۵۳۵۳	۰	۰
درآمد غیر پولی از حقوق بگیری تعاونی.....	۹۹۷۲	۳۲۶۸۷	۰	۰
درآمد پولی از حقوق بگیری خصوصی.....	۲۲۹۲۳۱۸۴	۳۰۲۲۴۸۹۴	۳۹۶۲۰	۴۳۴۵۴
درآمد غیر پولی از حقوق بگیری خصوصی..	۱۶۲۷۲۷۰	۲۶۰۸۰۲۶	۴۹۸۹	۶۳۲۰



## ۲۱- هزینه و درآمد خانوار

## سالنامه آماری استان البرز - ۱۳۹۳

۲۱-۷- متوسط درآمد خالص سالانه‌ی یک خانوار روستایی برحسب انواع منابع تأمین درآمد (دنباله) (ریال)

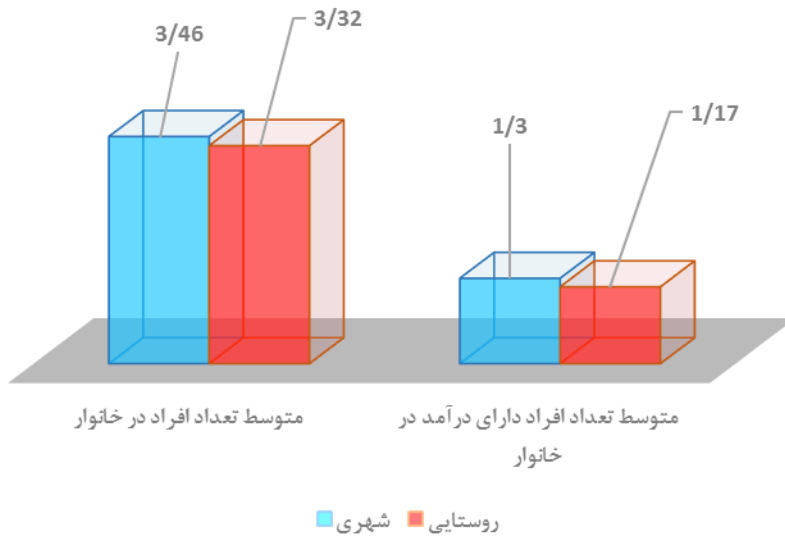
شرح	۱۳۹۰ ریال	۱۳۹۱ ریال	۱۳۹۲ هزار ریال	۱۳۹۳ هزار ریال
- درآمد از مشاغل آزاد.....	۱۷۷۶۴۹۰۲	۱۷۷۸۰۸۹۱	۴۱۲۵۵	۳۸۵۱۳
درآمد پولی از مشاغل آزاد کشاورزی.....	۲۱۲۴۷۹۹	۲۴۲۹۳۱۲	۱۳۵۸۴	۳۸۹۷
درآمد غیر پولی از مشاغل آزاد کشاورزی.....	۲۴۴۱۷۸	۱۴۵۵۸۰	۳۴۰	۸۲
درآمد پولی از مشاغل آزاد غیر کشاورزی.....	۱۴۸۶۶۱۸۹	۱۴۸۸۱۰۲۱	۲۶۵۲۱	۳۳۴۵۹
درآمد غیر پولی از مشاغل آزاد غیر کشاورزی..	۵۲۹۷۳۵	۳۲۴۹۷۸	۸۱۰	۱۰۷۵
- درآمدهای متفرقه.....	۴۲۳۵۶۸۳۷	۵۷۴۰۷۳۹۸	۷۸۲۳۹	۹۰۶۵۵
درآمدهای متفرقه پولی.....	۲۷۵۱۷۴۹۱	۳۸۵۷۲۹۲۶	۴۲۳۶۷	۴۷۷۲۳
درآمدهای متفرقه غیر پولی.....	۱۴۸۳۹۳۴۶	۱۸۸۳۴۴۷۲	۳۵۸۷۲	۴۲۹۳۲

مأخذ- مرکز آمار ایران. (ر.پ).

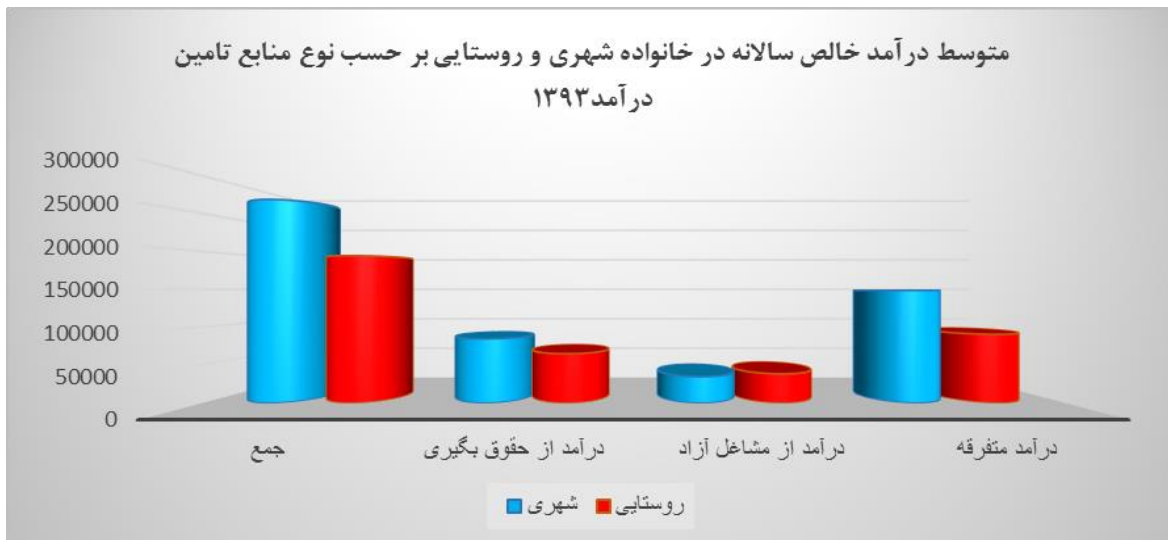
- مرکز آمار ایران. دفتر جمعیت، نیروی کار و سرشماری.

نمودار ۴-۲۱

مقایسه تعداد افراد دارای درآمد در خانواده شهری و روستایی ۱۳۹۳



مبنا: جدول ۲۱-۶ و ۲۱-۷  
نمودار ۲۱-۵



جدول مبنا: ۲۱-۶ و ۲۱-۷