

فصل دوم



پرسش



مقدمه

اطلاعات آماری این فصل، شامل تعداد جمعیت و ویژگی‌های آن براساس آخرین سرشماری جمعیت در سال ۱۳۹۰ و مقایسه اقلام منتخب جمعیتی در سرشماری‌های انجام‌شده و نیز تعداد وقایع حیاتی ولادت، فوت، ازدواج و طلاق است که در زیر به سابقه تولید آمار در هر یک از زمینه‌های یادشده، اشاره می‌شود.

در زمان قاجاریه تلاش‌های پراکنده‌ای برای شمارش جمعیت انجام گرفت که اغلب به صورت موردی به اجرا درآمده است.

در سال ۱۲۹۷، اداره ثبت احوال کشور به منظور ثبت وقایع چهارگانه، تأسیس شد. با ثبت اطلاعات مربوط به ولادت، فوت، ازدواج و طلاق توسط اداره مذکور، ضرورت اطلاع از جمعیت کشور و تعیین سازمانی که موظف به جمع‌آوری این اطلاعات باشد، مورد توجه قرار گرفت.

در سال ۱۳۰۳ شمسی، با تصویب آیین‌نامه‌ای، مسئولیت جمع‌آوری و تمرکز بخشیدن به

آمارهای مورد نیاز، برعهده وزارت کشور گذاشته شد. تصویب‌نامه مذکور با انجام تغییراتی در سال ۱۳۰۷، از تصویب مجلس شورای ملی وقت گذشت و جنبه قانونی یافت و از آن زمان، اداره ثبت احوال کشور به "اداره کل آمار و ثبت احوال" تغییر نام داد. اداره مذکور از سال ۱۳۴۹ با نام "سازمان ثبت احوال کشور"، به انجام وظایف قانونی خود ادامه داده است. در خردادماه سال ۱۳۱۸، اولین قانون سرشماری به تصویب مجلس شورای ملی رسید. در اجرای این قانون، سرشماری جمعیت از دهم اسفندماه همان سال در شهر تهران و در سال‌های ۱۳۱۹ و ۱۳۲۰ در ۳۳ شهر کشور به تدریج به اجرا درآمد، ولی ادامه آن به علت وقایع شهریور ۱۳۲۰ به تعویق افتاد. در اسفندماه ۱۳۳۱، سازمان همکاری آمار عمومی تشکیل شد و در فروردین سال ۱۳۳۲ قانون آمار و سرشماری به تصویب رسید. در این سال، اداره آمار و سرشماری از اداره کل آمار و

تجدید نظر در ساختار سازمانی آن، این مرکز در آبان سال ۱۳۵۵ دومین سرشماری عمومی نفوس و مسکن کشور را به انجام رسانید.

در سال ۱۳۶۵، اولین سرشماری عمومی نفوس و مسکن در نظام جمهوری اسلامی ایران به مرحله اجرا درآمد که نتایج آن، اطلاعات و آمارهای لازم را برای انجام برنامه‌ریزی‌های توسعه اجتماعی - اقتصادی کشور فراهم آورد.

افزایش غیر قابل انتظار جمعیت کشور طی سال‌های ۱۳۵۵ لغایت ۱۳۶۵ که آگاهی از روند تغییرات جمعیت پس از سال ۱۳۵۵ را مورد تأکید قرار می‌داد و نیز وجود جابه‌جایی‌های عمده جمعیت، ناشی از جنگ تحمیلی که چارچوب‌های آماری حاصل از سرشماری عمومی نفوس و مسکن سال ۱۳۶۵ را دستخوش دگرگونی‌های بزرگ و غیر قابل اغماض کرده بود، سیستم برنامه‌ریزی کشور و به تبع آن، مرکز آمار ایران را بر آن داشت که در زمانی کوتاه‌تر از فاصله متداول ده‌ساله، به‌عنوان یک تمام‌شماری از جمعیت کشور تحت عنوان "طرح آمارگیری جاری جمعیت سال ۱۳۷۰" اقدام کند و برای اولین بار در کشور، سرشماری جمعیت را با یک آمارگیری نمونه‌ای همراه سازد. در سال ۱۳۷۵، پنجمین سرشماری عمومی نفوس و مسکن به مرحله

ثبت احوال جدا شد و به سازمان همکاری آمار عمومی پیوست و به این ترتیب، برای اولین بار سازمانی به‌طور انحصاری موظف به جمع‌آوری آمار شد. این سازمان در سال ۱۳۳۴ به وزارت کشور وابسته شد و نام آن به "اداره کل آمار عمومی" تغییر یافت و سپس در سال ۱۳۳۵، اولین سرشماری عمومی جمعیت را در کل کشور به اجرا در آورد.

با تأسیس اداره کل آمار عمومی و اجرای سرشماری عمومی کشور در سال ۱۳۳۵، فعالیت‌های آماری وارد مرحله جدیدی شد و همه ساله طرح‌های گوناگون آماری در زمینه‌های مختلف اجتماعی-اقتصادی به مرحله اجرا در آمد. نیاز روزافزون دستگاه‌های برنامه‌ریزی کشور به آمار و اطلاعات و ضرورت همکاری نزدیک سازمان اصلی تولیدکننده آمار با دستگاه برنامه‌ریزی، موجب شد تا در سال ۱۳۴۴، اداره کل آمار عمومی از وزارت کشور جدا و با نام "مرکز آمار ایران" به سازمان برنامه وابسته شود.

این مرکز به‌عنوان اولین اقدام، سرشماری عمومی نفوس و مسکن را طبق قانون در آبان ماه سال ۱۳۴۵ به مرحله اجرا درآورد.

بنا به ضرورت، قانون تأسیس مرکز آمار ایران در سال ۱۳۵۳ مورد تجدیدنظر قرار گرفت و قانون فعلی این مرکز به تصویب رسید. با تصویب قانون جدید مرکز آمار ایران و اعمال

آمارگیری جاری جمعیت سال ۱۳۷۰ ارائه می‌شود. همچنین آمار مربوط به وقایع حیاتی ولادت، فوت، ازدواج و طلاق که توسط سازمان ثبت احوال استان ثبت می‌شود نیز، در این فصل ارائه شده است.

تعاریف و مفاهیم به کاررفته در این فصل به شرح زیر است:

جمعیت (جامعه مورد سرشماری): اعضای همه خانوارهای معمولی ساکن، مؤسسه‌ای و گروهی که اقامتگاه معمولی آنان در زمان سرشماری در ایران قرار دارد و نیز اعضای تمامی خانوارهای معمولی غیر ساکن کشور، جامعه مورد سرشماری را تشکیل می‌دهند. اعضای هیئت‌های سیاسی و سفارتخانه‌های خارجی در ایران و افراد خانوار آنان جزو جامعه مورد سرشماری محسوب نمی‌شوند، اما ایرانیان عضو هیئت‌های سیاسی و سفارتخانه‌های ایران در خارج از کشور و افراد خانوار آنان، جزو جامعه مورد سرشماری به حساب می‌آیند.

خانوار معمولی: خانوار معمولی از چند نفر تشکیل می‌شود که با هم در یک اقامتگاه زندگی می‌کنند، با یکدیگر هم‌خرج هستند و معمولاً با هم غذا می‌خورند. در مواردی خانوار معمولی می‌تواند یک نفر باشد.

خانوار معمولی ساکن: خانواری که در اقامتگاه ثابت (مکان‌های محل سکونت ساخته‌شده از

اجرا درآمد، در سال ۱۳۸۵، ششمین سرشماری عمومی نفوس و مسکن کشور به اجرا در آمد و هفتمین سرشماری عمومی نفوس و مسکن کشور در آبان ۱۳۹۰ در سراسر کشور به اجرا درآمد.

سرشماری ۱۳۹۰ نسبت به سرشماری‌های گذشته دارای تفاوت‌هایی بود. در این سرشماری علاوه بر پرسش درباره موضوعات پایه‌ای در حوزه‌ی جمعیت، خانوار و مسکن، موضوعات جدیدی همچون «شماره ملی»، «استفاده از اینترنت» (در سطح افراد)، «بهره‌برداری کشاورزی خانوار» و «واقعه فوت در خانوار» مورد بررسی و اندازه‌گیری قرار گرفت.

در این سرشماری شاهد تحول در شیوه گردآوری داده‌ها از شکل متعارف یعنی استفاده از برگه‌های کاغذی به شیوه‌های پیشرفته‌تر بودیم. در این رویداد بزرگ ملی و آماری برای نخستین بار گردآوری اطلاعات در سه حوزه آماری واقع در استان‌های تهران، البرز و گیلان با استفاده از دستیار رقومی شخصی (PDA) انجام گرفت که هدف از آن کسب آمادگی برای انجام سرشماری‌های آینده با این روش بوده است.

آمارهای این فصل بر اساس نتایج سرشماری عمومی نفوس و مسکن سال ۱۳۹۰ همراه با خلاصه‌ای از نتایج سرشماری‌های قبلی و

انتظامی، خوابگاه‌های دانشجویی که تحت مدیریت یکی از دانشگاه‌ها اداره می‌شود به جز خوابگاه‌های متأهلین، آسایشگاه‌های روانی و ...
خانوار گروهی: مجموعه افرادی که تمام یا اغلب آنان به دلیل دارا بودن شرایط خاص (به‌طور عمده داشتن ویژگی مشترک) اقامتگاه مشترکی را برای سکونت خود انتخاب کرده‌اند و به‌طور مشترک امور زندگی در آن اقامتگاه را اداره می‌کنند خانوار گروهی نامیده می‌شود.

شهر (نقطه شهری): منظور از شهر، هر یک از نقاط جغرافیایی است که دارای شهرداری باشد. در سرشماری‌های قبل از سال ۱۳۶۵، تمامی مراکز شهرستان‌ها (بدون در نظر گرفتن تعداد جمعیت آن‌ها) و نقاطی که تعداد جمعیت آن‌ها در موقع سرشماری، پنج هزار نفر و بیش‌تر بوده شهر به حساب آمده است.

آبادی (نقطه روستایی): آبادی به مجموعه یک یا چند مکان و اراضی به‌هم پیوسته اعم از کشاورزی و غیر کشاورزی) گفته می‌شود که خارج از محدوده شهرها واقع شده و دارای محدوده ثبتی یا عرفی مستقل باشد. اگر آبادی در زمان سرشماری، محل سکونت خانوار یا خانوارهایی باشد "دارای سکنه" و در غیر این صورت، "خالی از سکنه" تلقی می‌شود.

جمعیت ساکن در نقاط شهری: منظور از جمعیت ساکن در نقاط شهری در هر یک از

مصالح سخت و نیز چادر ثابت، آلونک، کپر و ...) سکونت دارد، "خانوار معمولی ساکن" نامیده می‌شود.

خانوار معمولی غیر ساکن: خانواری که در زمان سرشماری در اقامتگاه ثابتی سکونت ندارد "خانوار معمولی غیر ساکن" نامیده می‌شود. این دسته از خانوارها سه گروه زیر را در بر می‌گیرد:

۱- خانوارهایی که در زمان سرشماری در کوچ به سر می‌برند و یا در خارج شهرها و آبادی‌ها در سرپناه قابل حمل زندگی می‌کنند.

۲- خانوارهایی که در محل ثابتی زندگی نمی‌کنند و به‌طور مداوم محل زندگی خود را تغییر می‌دهند، مانند کولی‌ها.

۳- خانوارهایی که محل زندگی مشخصی ندارند و شب‌ها معمولاً در پارک‌ها، خرابه‌ها، زیر پل‌ها و ... بیتوته می‌کنند.

خانوار مؤسسه‌ای: مجموعه افرادی که به دلیل داشتن هدف یا ویژگی‌های مشترک با هم در یک مؤسسه زندگی می‌کنند و آن مؤسسه بنا بر مجوز یا بر اساس مقررات و ضوابط معینی مسؤولیت منزل دادن (ارائه محل سکونت همراه با خدمات و تسهیلات) به آنان را بر عهده دارد خانوار مؤسسه‌ای نامیده می‌شود، نمونه‌های مشخصی ای خانوارهای مؤسسه‌ای عبارت‌اند از: پادگان‌ها و پاسگاه‌های نظامی و

هزینه‌های خانوار یا تصمیم‌گیری در مورد نحوه هزینه کردن درآمدهای خانوار را بر عهده دارد.

سرپرست خانوار لزوماً مسن‌ترین عضو خانوار نیست و می‌تواند زن یا مرد باشد و معمولاً بیش‌تر از ده سال سن دارد، بدیهی است که در خانوار یک نفره، تنها عضو خانوار، سرپرست خانوار محسوب می‌شود.

سن: منظور از سن، تعداد سال‌های کاملی است که از زمان تولد فرد گذشته است.

میانگین سنی: متوسط سن افراد یک جامعه است.

میان سنی: سنی است که جمعیت را از نظر تعداد به دو گروه مساوی تقسیم کند.

ثبت ولادت: عبارت است از اعلام واقعه ولادت توسط اعلام‌کننده به مأمور ثبت احوال به منظور تنظیم سند ثبت کل وقایع.

ثبت فوت: عبارت است از اعلام واقعه فوت توسط اعلام‌کننده به مأمور ثبت احوال به منظور تنظیم سند وفات.

گزیده اطلاعات

براساس آخرین سرشماری عمومی نفوس و مسکن در آبان ماه ۱۳۹۰ جمعیت استان برابر با ۲۴۸۰۸۷۴ نفر بوده (۴۹/۷ درصد مرد و ۵۰/۳ درصد زن) که در مقایسه با سرشماری عمومی نفوس و مسکن آبان ۱۳۸۵ متوسط رشد سالانه

محدوده‌های بخش، شهرستان، استان یا کشور، جمعیت تمامی شهرهایی است که در همان محدوده قرار دارد و جمعیت هر شهر، عبارت است از مجموع تعداد اعضای همه خانوارهای معمولی ساکن، مؤسسه‌ای و گروهی که اقامتگاه معمولی آنان در زمان سرشماری در آن شهر واقع است.

جمعیت ساکن در نقاط روستایی: منظور از جمعیت ساکن در نقاط روستایی در هر یک از محدوده‌های دهستان، بخش، شهرستان، استان یا کشور، جمعیت تمامی آبادی‌هایی است که در همان محدوده قرار دارد و جمعیت هر آبادی، عبارت است از مجموع تعداد اعضای همه خانوارهای معمولی ساکن، مؤسسه‌ای و گروهی که اقامتگاه معمولی آنان در زمان سرشماری در آن آبادی واقع است.

جمعیت غیر ساکن: منظور از جمعیت غیر ساکن در هر یک از محدوده‌های شهرستان، استان یا کشور، جمعیت تمامی خانوارهای معمولی غیر ساکنی است که در همان محدوده سرشماری شده‌اند.

سرپرست خانوار: عضوی از خانوار است که سایر اعضا او را به این عنوان می‌شناسند. لازم به ذکر است، سرپرست خانوار عضوی از خانوار است که معمولاً مسئولیت تأمین تمام یا بخش عمده‌ای از

برهمن اساس ۲۱۵۴ (۳۱ درصد) از مجموع طلاق‌های ثبت‌شده مربوط به افرادی است که بین ۱۰-۴ سال از مدت ازدواج آن‌ها گذشته است.

جمعیت معادل ۰/۶ درصد بوده است. بیش‌ترین جمعیت در سال ۱۳۹۰ متعلق به گروه سنی ۲۴-۲۰ سال (۱۰ درصد جمعیت) بوده است.

در سرشماری ۱۳۹۰ تعداد ۷۷۷/۷ هزار خانوار در استان وجود داشته که از این تعداد حدود ۶۱ درصد در نقاط شهری و ۳۹ درصد در نقاط روستایی ساکن بوده‌اند. در این سال میانگین سنی مردان ۳۳/۴ و زنان ۳۳/۹ سال بوده است. همچنین میانگین سنی مردان در اولین ازدواج ۲۷/۱ و زنان ۲۳/۹ سال بوده است.

در فاصله سال‌های ۱۳۸۵ و ۱۳۹۰، بیش از ۲۲۷ هزار نفر در استان جابه‌جا شده‌اند و یا از خارج استان یا کشور وارد استان شده‌اند. از این تعداد ۳۹/۸ درصد مهاجرت‌ها از شهرستان محل سرشماری، ۳۸/۲ درصد از سایر شهرستان‌های استان محل سرشماری و ۱۷/۴ درصد از سایر استان‌ها بوده است و محل اقامت قبلی بقیه افراد از خارج کشور و یا اظهار نشده است.

در سال ۱۳۹۴، بالغ بر ۳۱ هزار ولادت ثبت شده است که از این تعداد حدود ۵۱ درصد پسر بوده‌اند. در این سال بیش از ۲۱ هزار ازدواج به ثبت رسیده که نسبت به سال گذشته ۹/۳ درصد کاهش داشته است. همچنین در این سال ۶۹۶۱ طلاق به ثبت رسیده است که نسبت به سال گذشته ۰/۲ درصد کاهش داشته است.

سالنامه آماری استان گیلان-۱۳۹۴ _____ ۲- جمعیت

۲-۱- جمعیت و متوسط رشد سالانه

متوسط رشد سالانه (درصد)	جمعیت	سال
	۹۹۹۸۷۶	آبان ۱۳۳۵
۲/۶	۱۲۹۱۱۵۹	آبان ۱۳۴۵
۲/۱	۱۵۸۱۸۷۲	آبان ۱۳۵۵
۲/۸	۲۰۸۱۰۳۷	مهر ۱۳۶۵
۱/۲	۲۲۰۴۰۴۷	مهر ۱۳۷۰
۰/۳	۲۲۴۱۸۹۶	آبان ۱۳۷۵
۰/۷	۲۴۰۴۸۶۱	آبان ۱۳۸۵
۰/۶	۲۴۸۰۸۷۴	آبان ۱۳۹۰

مأخذ - مرکز آمار ایران. (ر.م).

- سازمان برنامه و بودجه استان گیلان - معاونت آمار و اطلاعات.

۲- جمعیت _____ سالنامه آماری استان گیلان-۱۳۹۴

۲-۲- جمعیت بر حسب سن

گروه سنی	آبان ۱۳۵۵	آبان ۱۳۶۵	مهر ۱۳۷۰	آبان ۱۳۷۵	آبان ۱۳۸۵	آبان ۱۳۹۰
جمع.....	۱۵۸۱۸۷۲	۲۰۸۱۰۳۷	۲۲۰۴۰۴۷	۲۲۴۱۸۹۶	۲۴۰۴۸۶۱	۲۴۸۰۸۷۴
۰-۴ ساله.....	۲۴۴۷۳۳	۳۱۱۷۲۸	۲۵۲۹۵۳	۱۹۳۳۱۲	۱۴۰۴۷۵	۱۴۳۵۶۶
۵-۹ ساله.....	۲۵۵۲۳۷	۲۸۹۷۲۱	۳۰۹۵۶۶	۲۶۶۱۲۵	۱۶۱۲۳۹	۱۴۷۵۴۱
۱۰-۱۴ ساله.....	۲۱۹۷۲۸	۲۵۷۳۰۸	۲۸۹۶۳۰	۳۱۴۹۳۵	۲۰۹۴۴۱	۱۷۱۳۴۱
۱۵-۱۹ ساله.....	۱۷۱۸۴۶	۲۴۶۹۰۳	۲۵۱۰۶۹	۲۶۳۲۹۹	۲۶۸۴۶۵	۲۰۲۸۲۹
۲۰-۲۴ ساله.....	۱۱۱۴۲۴	۱۸۶۹۰۴	۲۱۳۵۹۷	۱۸۱۷۹۹	۲۶۲۴۳۳	۲۴۰۲۱۳
۲۵-۲۹ ساله.....	۹۰۶۵۶	۱۴۶۹۶۷	۱۶۳۸۴۳	۱۸۲۳۸۳	۲۲۳۳۰۶	۲۵۱۷۸۳
۳۰-۳۴ ساله.....	۷۲۱۳۳	۱۱۹۹۶۶	۱۳۹۷۴۳	۱۶۰۳۵۳	۱۸۹۴۷۶	۲۱۸۷۱۲
۳۵-۳۹ ساله.....	۷۵۹۰۱	۹۴۴۴۰	۱۱۸۰۳۶	۱۴۳۷۴۳	۱۹۱۵۴۱	۱۹۲۴۴۶
۴۰-۴۴ ساله.....	۸۱۶۵۰	۷۲۵۴۴	۹۰۰۷۹	۱۱۷۰۴۸	۱۶۸۱۱۵	۱۹۴۶۲۱
۴۵-۴۹ ساله.....	۷۳۶۰۴	۷۵۴۸۳	۷۰۵۱۸	۸۹۸۵۰	۱۴۵۱۲۴	۱۶۸۸۹۰
۵۰-۵۴ ساله.....	۶۷۰۸۲	۸۰۱۳۸	۷۳۰۴۶	۶۷۹۹۰	۱۱۶۴۰۳	۱۴۶۱۰۸
۵۵-۵۹ ساله.....	۳۵۶۴۶	۶۹۸۰۵	۷۴۷۹۴	۶۴۴۱۰	۸۵۹۹۳	۱۱۶۰۳۵
۶۰-۶۴ ساله.....	۲۷۴۰۲	۵۹۲۳۳	۶۶۸۲۹	۶۹۵۱۳	۶۷۳۷۲	۸۵۶۲۱
۶۵-۶۹ ساله.....	۱۷۰۴۰	۲۷۹۳۷	۴۵۶۲۷	۵۶۱۸۰	۵۷۵۴۵	۶۱۶۶۱
۷۰-۷۴ ساله.....	۱۷۵۳۸	۱۵۱۰۷	۲۰۲۹۲	۴۲۷۰۴	۵۵۸۸۱	۵۳۱۲۲
۷۵-۷۹ ساله.....	۱۰۳۶۰	۹۷۰۲	۸۳۰۳	۱۶۰۱۶	۳۴۸۱۵	۴۵۲۶۲
۸۰-۸۴ ساله.....	۵۹۳۳	۸۴۶۲	۵۷۶۲	۵۹۰۲	۲۰۳۷۴	۲۶۵۹۷
۸۵ ساله و بیش تر.....	۳۹۵۹	۸۲۹۳	۸۵۸۰	۶۲۹۳	۶۸۶۳	۱۴۲۸۴
نامشخص.....	۰	۳۹۶	۱۷۸۰	۴۱	۰	۲۴۲

مأخذ- مرکز آمار ایران. (ر.م).

- مرکز آمار ایران. دفتر جمعیت، نیروی کار، سرشماری.

۲-۳ - جمعیت بر حسب جنس، سن و وضع سکونت: آبان ۱۳۹۰

ساکن در نقاط شهری			جمع			سن
زن	مرد	مرد و زن	زن	مرد	مرد و زن	
۷۵۲۹۱۹	۷۴۴۲۵۱	۱۴۹۷۱۷۰	۱۲۴۸۹۴۱	۱۲۳۱۹۳۳	۲۴۸۰۸۷۴	تمامی سنین
۴۲۵۴۸۱	۴۴۹۴۸۱	۸۷۴۹۶۲	۷۰۰۵۴۲	۷۲۵۱۲۲	۱۴۲۵۶۶۴	۴-۰ ساله
۸۰۲۷	۸۶۲۰	۱۶۶۴۷	۱۳۲۴۳	۱۳۹۹۷	۲۷۲۴۰	کمتر از یک ساله
۸۶۸۰	۹۱۸۶	۱۷۸۶۶	۱۴۱۲۹	۱۴۸۹۸	۲۹۰۲۷	۱ ساله
۸۵۴۱	۹۲۱۹	۱۷۷۶۰	۱۴۱۷۸	۱۵۰۰۰	۲۹۱۷۸	۲ ساله
۸۵۵۸	۸۹۵۷	۱۷۵۱۵	۱۴۰۹۵	۱۴۸۱۲	۲۸۹۰۷	۳ ساله
۸۷۴۲	۸۹۶۶	۱۷۷۰۸	۱۴۴۰۹	۱۴۸۰۵	۲۹۲۱۴	۴ ساله
۴۳۶۴۵	۴۵۵۹۵	۸۹۲۴۰	۷۳۱۵۶	۷۵۳۸۵	۱۴۷۵۴۱	۹-۵ ساله
۸۸۴۷	۹۰۹۱	۱۷۹۳۸	۱۴۳۸۸	۱۵۰۷۶	۲۹۴۶۴	۵ ساله
۸۹۸۸	۹۳۰۸	۱۸۲۹۶	۱۴۸۴۷	۱۵۴۲۳	۳۰۲۷۰	۶ ساله
۸۵۰۰	۸۷۲۳	۱۷۲۲۳	۱۳۹۷۷	۱۴۴۷۱	۲۸۴۴۸	۷ ساله
۸۸۷۵	۹۲۷۰	۱۸۱۴۵	۱۴۵۷۷	۱۵۲۴۰	۲۹۸۱۷	۸ ساله
۸۴۳۵	۹۲۰۳	۱۷۶۳۸	۱۴۳۶۷	۱۵۱۷۵	۲۹۵۴۲	۹ ساله
۵۰۵۱۵	۵۱۲۹۳	۱۰۱۸۰۸	۸۴۳۳۲	۸۷۰۰۹	۱۷۱۳۴۱	۱۴-۱۰ ساله
۱۰۱۷۴	۱۰۲۹۴	۲۰۵۶۸	۱۶۸۵۰	۱۷۱۸۶	۳۴۰۳۶	۱۰ ساله
۹۹۹۶	۱۰۲۶۲	۲۰۲۵۸	۱۶۴۵۵	۱۷۲۹۸	۳۳۵۵۳	۱۱ ساله
۹۹۶۸	۹۹۵۳	۱۹۹۲۱	۱۶۶۵۷	۱۶۸۷۲	۳۳۵۲۹	۱۲ ساله
۹۹۴۶	۱۰۱۱۳	۲۰۰۵۹	۱۶۶۵۶	۱۷۳۸۳	۳۴۰۳۹	۱۳ ساله
۱۰۴۳۱	۱۰۵۷۱	۲۱۰۰۲	۱۷۷۱۴	۱۸۲۷۰	۳۵۹۸۴	۱۴ ساله
۵۹۶۳۶	۵۹۵۹۲	۱۱۹۲۲۸	۱۰۰۹۱۶	۱۰۱۹۱۳	۲۰۲۸۲۹	۱۹-۱۵ ساله
۱۰۵۳۶	۱۰۲۹۸	۲۰۸۳۴	۱۸۰۲۸	۱۸۱۱۵	۳۶۱۴۳	۱۵ ساله
۱۰۹۸۶	۱۰۸۷۸	۲۱۸۶۴	۱۸۶۴۵	۱۸۹۶۲	۳۷۶۰۷	۱۶ ساله
۱۱۶۲۷	۱۱۸۲۱	۲۳۴۴۸	۱۹۷۹۷	۲۰۶۶۵	۴۰۴۶۲	۱۷ ساله
۱۲۶۲۱	۱۳۰۱۹	۲۵۶۴۰	۲۱۵۳۶	۲۲۳۲۷	۴۳۸۶۳	۱۸ ساله
۱۳۸۶۶	۱۳۵۷۶	۲۷۴۴۲	۲۲۹۱۰	۲۱۸۴۴	۴۴۷۵۴	۱۹ ساله
۷۶۵۳۲	۷۱۴۳۲	۱۴۷۹۶۴	۱۲۱۱۷۳	۱۱۹۰۴۰	۲۴۰۲۱۳	۲۴-۲۰ ساله
۱۴۹۳۹	۱۴۰۷۱	۲۹۰۱۰	۲۴۲۴۳	۲۳۱۵۶	۴۷۳۹۹	۲۰ ساله
۱۵۳۲۷	۱۴۴۸۵	۲۹۸۱۲	۲۴۵۹۰	۲۴۳۰۴	۴۸۸۹۴	۲۱ ساله
۱۵۲۴۱	۱۴۰۰۲	۲۹۲۴۳	۲۳۷۵۳	۲۳۳۱۲	۴۷۰۶۵	۲۲ ساله
۱۵۰۳۵	۱۴۰۲۶	۲۹۰۶۱	۲۳۷۱۶	۲۳۷۷۷	۴۷۴۹۳	۲۳ ساله
۱۵۹۹۰	۱۴۸۴۸	۳۰۸۳۸	۲۴۸۷۱	۲۴۴۹۱	۴۹۴۶۲	۲۴ ساله
۸۲۷۴۴	۷۹۷۵۳	۱۶۲۴۹۷	۱۲۶۶۰۰	۱۲۵۱۸۳	۲۵۱۷۸۳	۲۹-۲۵ ساله
۱۶۹۳۱	۱۵۶۴۶	۳۲۵۷۷	۲۶۲۷۸	۲۵۶۸۱	۵۱۹۵۹	۲۵ ساله
۱۶۷۰۴	۱۶۵۸۵	۳۳۲۸۹	۲۵۴۶۹	۲۵۷۷۹	۵۱۲۴۸	۲۶ ساله
۱۷۴۰۲	۱۶۶۰۱	۳۴۰۰۳	۲۶۳۷۶	۲۵۹۶۲	۵۲۳۳۸	۲۷ ساله
۱۶۰۰۰	۱۵۵۱۹	۳۱۵۱۹	۲۴۴۶۹	۲۴۰۸۰	۴۸۵۴۹	۲۸ ساله
۱۵۷۰۷	۱۵۴۰۲	۳۱۱۰۹	۲۴۰۰۸	۲۳۶۸۱	۴۷۶۸۹	۲۹ ساله
۷۰۴۸۱	۶۷۳۶۰	۱۳۷۸۴۱	۱۱۱۷۷۴	۱۰۶۹۳۸	۲۱۸۷۱۲	۳۴-۳۰ ساله
۱۶۱۱۴	۱۵۸۸۹	۳۲۰۰۳	۲۵۱۸۴	۲۴۸۱۳	۴۹۹۹۷	۳۰ ساله
۱۵۲۸۲	۱۴۵۳۲	۲۹۸۱۴	۲۳۸۱۰	۲۲۷۹۶	۴۶۶۰۶	۳۱ ساله
۱۳۷۸۷	۱۲۸۵۴	۲۶۶۴۱	۲۲۰۱۷	۲۰۴۶۵	۴۲۴۸۲	۳۲ ساله
۱۳۸۹۷	۱۲۲۳۴	۲۵۱۳۱	۲۰۶۳۶	۱۹۶۵۶	۴۰۲۹۲	۳۳ ساله
۱۲۴۰۱	۱۱۸۵۱	۲۴۲۵۲	۲۰۱۲۷	۱۹۲۰۸	۳۹۳۳۵	۳۴ ساله



۳-۲- جمعیت بر حسب جنس، سن و وضع سکونت: آبان ۱۳۹۰ (دنباله)

غیر ساکن			ساکن در نقاط روستایی			سن
زن	مرد	مرد و زن	زن	مرد	مرد و زن	
.	۳	۳	۴۹۶۰۲۲	۴۸۷۶۷۹	۹۸۳۷۰۱	تمامی سنین
.	.	.	۲۷۵۰۶	۲۸۵۶۴	۵۶۰۷۰	۴-۰ ساله
.	.	.	۵۲۱۶	۵۳۷۷	۱۰۵۹۳	کمتر از یک ساله
.	.	.	۵۴۴۹	۵۷۱۲	۱۱۱۶۱	۱ ساله
.	.	.	۵۶۳۷	۵۷۸۱	۱۱۴۱۸	۲ ساله
.	.	.	۵۵۳۷	۵۸۵۵	۱۱۳۹۲	۳ ساله
.	.	.	۵۶۶۷	۵۸۳۹	۱۱۵۰۶	۴ ساله
.	.	.	۲۸۵۱۱	۲۹۷۹۰	۵۸۳۰۱	۹-۵ ساله
.	.	.	۵۵۴۱	۵۹۸۵	۱۱۵۲۶	۵ ساله
.	.	.	۵۸۵۹	۶۱۱۵	۱۱۹۷۴	۶ ساله
.	.	.	۵۴۷۷	۵۷۴۸	۱۱۲۲۵	۷ ساله
.	.	.	۵۷۰۲	۵۹۷۰	۱۱۶۷۲	۸ ساله
.	.	.	۵۹۳۲	۵۹۷۲	۱۱۹۰۴	۹ ساله
.	.	.	۳۳۸۱۷	۳۵۷۱۶	۶۹۵۳۳	۱۴-۱۰ ساله
.	.	.	۶۶۷۶	۶۷۹۲	۱۳۴۶۸	۱۰ ساله
.	.	.	۶۴۵۹	۷۰۳۶	۱۳۴۹۵	۱۱ ساله
.	.	.	۶۶۸۹	۶۹۱۹	۱۳۶۰۸	۱۲ ساله
.	.	.	۶۷۱۰	۷۲۷۰	۱۳۹۸۰	۱۳ ساله
.	.	.	۷۲۸۳	۷۶۹۹	۱۴۹۸۲	۱۴ ساله
.	.	.	۴۱۳۸۰	۴۲۳۳۱	۸۳۶۰۱	۱۹-۱۵ ساله
.	.	.	۷۴۹۲	۷۸۱۷	۱۵۳۰۹	۱۵ ساله
.	.	.	۷۶۵۹	۸۰۸۴	۱۵۷۴۳	۱۶ ساله
.	.	.	۸۱۷۰	۸۸۴۴	۱۷۰۱۴	۱۷ ساله
.	.	.	۸۹۱۵	۹۳۰۸	۱۸۲۲۳	۱۸ ساله
.	.	.	۹۰۴۴	۸۲۶۸	۱۷۳۱۲	۱۹ ساله
.	.	.	۴۴۶۴۱	۴۷۶۰۸	۹۲۲۴۹	۲۴-۲۰ ساله
.	.	.	۹۳۰۴	۹۰۸۵	۱۸۳۸۹	۲۰ ساله
.	.	.	۹۳۶۳	۹۸۱۹	۱۹۰۸۲	۲۱ ساله
.	.	.	۸۵۱۲	۹۳۱۰	۱۷۸۲۲	۲۲ ساله
.	.	.	۸۶۸۱	۹۷۵۱	۱۸۴۳۲	۲۳ ساله
.	.	.	۸۸۸۱	۹۶۴۳	۱۸۵۲۴	۲۴ ساله
.	.	.	۴۳۸۵۶	۴۵۴۳۰	۸۹۲۸۶	۲۹-۲۵ ساله
.	.	.	۹۳۴۷	۱۰۰۳۵	۱۹۳۸۲	۲۵ ساله
.	.	.	۸۷۶۵	۹۱۹۴	۱۷۹۵۹	۲۶ ساله
.	.	.	۸۹۷۴	۹۳۶۱	۱۸۳۳۵	۲۷ ساله
.	.	.	۸۴۶۹	۸۵۶۱	۱۷۰۳۰	۲۸ ساله
.	.	.	۸۳۰۱	۸۲۷۹	۱۶۵۸۰	۲۹ ساله
.	.	.	۴۱۳۹۳	۳۹۵۷۸	۸۰۸۷۱	۳۴-۳۰ ساله
.	.	.	۹۰۷۰	۸۹۲۴	۱۷۹۹۴	۳۰ ساله
.	.	.	۸۵۲۸	۸۲۶۴	۱۶۷۹۲	۳۱ ساله
.	.	.	۸۲۳۰	۷۶۱۱	۱۵۸۴۱	۳۲ ساله
.	.	.	۷۷۳۹	۷۴۲۲	۱۵۱۶۱	۳۳ ساله
.	.	.	۷۷۲۶	۷۳۵۷	۱۵۰۸۳	۳۴ ساله



۳-۲- جمعیت بر حسب جنس، سن و وضع سکونت: آبان ۱۳۹۰ (دنباله)

ساکن در نقاط شهری			جمع			سن
زن	مرد	مرد و زن	زن	مرد	مرد و زن	
۵۹۰۴۰	۵۸۳۱۴	۱۱۷۳۵۴	۹۷۴۴۲	۹۵۰۰۴	۱۹۲۴۴۶ ۳۵-۳۹ ساله
۱۲۱۱۱	۱۱۶۷۰	۲۳۷۸۱	۱۹۸۹۳	۱۹۰۷۸	۳۸۹۷۱ ۳۵ ساله
۱۲۰۵۸	۱۱۶۹۰	۲۳۷۴۸	۱۹۷۹۱	۱۹۲۳۹	۳۹۰۳۰ ۳۶ ساله
۱۱۷۴۰	۱۲۰۲۳	۲۳۷۶۳	۱۹۴۷۳	۱۹۴۲۳	۳۸۸۹۶ ۳۷ ساله
۱۱۶۶۲	۱۱۷۷۳	۲۳۴۳۵	۱۹۵۱۷	۱۹۰۴۱	۳۸۵۵۸ ۳۸ ساله
۱۱۴۶۹	۱۱۱۵۸	۲۲۶۲۷	۱۸۷۶۸	۱۸۲۲۳	۳۶۹۹۱ ۳۹ ساله
۶۰۷۶۴	۶۰۹۱۲	۱۲۱۶۷۶	۹۷۶۹۷	۹۶۹۲۴	۱۹۴۶۲۱ ۴۰-۴۴ ساله
۱۲۴۷۴	۱۲۵۶۱	۲۵۰۳۵	۲۰۴۲۹	۲۰۵۸۲	۴۱۰۱۱ ۴۰ ساله
۱۲۰۰۴	۱۱۸۳۳	۲۳۸۳۷	۱۹۴۶۵	۱۹۱۴۹	۳۸۶۱۴ ۴۱ ساله
۱۲۵۲۶	۱۲۳۹۳	۲۴۹۱۹	۲۰۱۰۶	۱۹۹۴۶	۴۰۰۵۲ ۴۲ ساله
۱۱۹۹۰	۱۲۳۸۵	۲۴۳۷۵	۱۹۱۸۹	۱۹۱۶۰	۳۸۳۴۹ ۴۳ ساله
۱۱۷۷۰	۱۱۷۴۰	۲۳۵۱۰	۱۸۵۰۸	۱۸۰۸۷	۳۶۵۹۵ ۴۴ ساله
۵۳۹۰۳	۵۴۰۹۶	۱۰۷۹۹۹	۸۴۸۸۵	۸۴۰۰۵	۱۶۸۸۹۰ ۴۵-۴۹ ساله
۱۱۵۵۶	۱۱۴۴۸	۲۳۰۰۴	۱۸۱۶۴	۱۷۵۶۲	۳۵۷۲۶ ۴۵ ساله
۱۰۵۴۷	۱۰۴۸۷	۲۱۰۳۴	۱۶۷۶۲	۱۶۲۶۴	۳۳۰۲۶ ۴۶ ساله
۱۰۲۹۰	۱۰۵۱۰	۲۰۸۰۰	۱۶۲۷۲	۱۶۵۴۴	۳۲۸۱۶ ۴۷ ساله
۱۰۷۷۹	۱۰۹۴۶	۲۱۷۲۵	۱۶۸۳۵	۱۶۹۶۲	۳۳۷۹۷ ۴۸ ساله
۱۰۷۳۱	۱۰۷۰۵	۲۱۴۳۶	۱۶۸۵۲	۱۶۶۷۳	۳۳۵۲۵ ۴۹ ساله
۴۵۸۹۶	۴۶۱۱۳	۹۲۰۰۹	۷۴۳۲۵	۷۱۷۸۳	۱۴۶۱۰۸ ۵۰-۵۴ ساله
۱۰۳۸۲	۱۰۳۹۹	۲۰۷۸۱	۱۶۴۸۱	۱۶۰۵۴	۳۲۵۳۵ ۵۰ ساله
۹۰۵۳	۹۲۸۴	۱۸۳۳۷	۱۴۴۴۷	۱۴۴۶۱	۲۸۹۰۸ ۵۱ ساله
۹۱۲۲	۹۱۴۱	۱۸۲۶۳	۱۴۸۹۳	۱۴۲۹۵	۲۹۱۸۸ ۵۲ ساله
۸۸۶۹	۸۷۳۸	۱۷۶۰۷	۱۴۴۶۴	۱۳۸۲۵	۲۸۲۸۹ ۵۳ ساله
۸۴۷۰	۸۵۵۱	۱۷۰۲۱	۱۴۰۴۰	۱۳۱۴۸	۲۷۱۸۸ ۵۴ ساله
۳۳۹۵۸	۳۵۳۴۰	۶۹۲۹۸	۵۹۳۲۰	۵۶۷۱۵	۱۱۶۰۳۵ ۵۵-۵۹ ساله
۷۵۳۷	۷۶۵۸	۱۵۱۹۵	۱۲۶۶۶	۱۲۰۰۶	۲۴۶۷۲ ۵۵ ساله
۷۲۷۷	۷۵۸۷	۱۴۸۶۴	۱۲۴۹۷	۱۲۲۵۱	۲۴۷۴۸ ۵۶ ساله
۶۷۱۲	۷۳۰۴	۱۴۰۱۶	۱۱۹۰۳	۱۱۸۲۸	۲۳۷۳۱ ۵۷ ساله
۶۲۸۰	۶۸۰۳	۱۳۰۸۳	۱۱۲۸۹	۱۰۷۶۰	۲۲۰۴۹ ۵۸ ساله
۶۱۵۲	۵۹۸۸	۱۲۱۴۰	۱۰۹۶۵	۹۸۷۰	۲۰۸۳۵ ۵۹ ساله
۲۳۷۲۶	۲۳۴۴۳	۴۷۱۶۹	۴۴۵۶۹	۴۱۰۵۲	۸۵۶۲۱ ۶۰-۶۴ ساله
۵۸۸۸	۵۵۸۰	۱۱۴۶۸	۱۰۵۰۱	۹۴۲۴	۱۹۹۲۵ ۶۰ ساله
۴۵۵۳	۴۸۸۹	۹۴۴۲	۸۷۰۸	۸۳۳۷	۱۷۰۴۵ ۶۱ ساله
۴۶۶۱	۴۹۰۸	۹۵۶۹	۸۹۱۴	۸۵۲۷	۱۷۴۴۱ ۶۲ ساله
۴۰۹۸	۴۱۴۶	۸۲۴۴	۷۹۳۷	۷۵۶۷	۱۵۵۰۴ ۶۳ ساله
۴۵۲۶	۳۹۲۰	۸۴۴۶	۸۵۰۹	۷۱۹۷	۱۵۷۰۶ ۶۴ ساله



۲-۳- جمعیت بر حسب جنس، سن و وضع سکونت: آبان ۱۳۹۰ (دنباله)

غیرساکن			ساکن در نقاط روستایی			سن
زن	مرد	مرد و زن	زن	مرد	مرد و زن	
*	*	*	۳۸۴۰۲	۳۶۶۹۰	۷۵۰۹۲ ۳۵-۳۹ ساله
.	.	.	۷۷۸۲	۷۴۰۸	۱۵۱۹۰ ۳۵ ساله
.	.	.	۷۷۳۳	۷۵۴۹	۱۵۲۸۲ ۳۶ ساله
.	.	.	۷۷۳۳	۷۴۰۰	۱۵۱۳۳ ۳۷ ساله
.	.	.	۷۸۵۵	۷۲۶۸	۱۵۱۲۳ ۳۸ ساله
.	.	.	۷۲۹۹	۷۰۶۵	۱۴۳۶۴ ۳۹ ساله
*	*	*	۳۶۹۳۳	۳۶۰۱۲	۷۲۹۴۵ ۴۰-۴۴ ساله
.	.	.	۷۹۵۵	۸۰۲۱	۱۵۹۷۶ ۴۰ ساله
.	.	.	۷۴۶۱	۷۳۱۶	۱۴۷۷۷ ۴۱ ساله
.	.	.	۷۵۸۰	۷۵۵۳	۱۵۱۳۳ ۴۲ ساله
.	.	.	۷۱۹۹	۶۷۷۵	۱۳۹۷۴ ۴۳ ساله
.	.	.	۶۷۳۸	۶۳۴۷	۱۳۰۸۵ ۴۴ ساله
*	*	*	۳۰۹۸۲	۲۹۹۰۹	۶۰۸۹۱ ۴۵-۴۹ ساله
.	.	.	۶۶۰۸	۶۱۱۴	۱۲۷۲۲ ۴۵ ساله
.	.	.	۶۲۱۵	۵۷۷۷	۱۱۹۹۲ ۴۶ ساله
.	.	.	۵۹۸۲	۶۰۳۴	۱۲۰۱۶ ۴۷ ساله
.	.	.	۶۰۵۶	۶۰۱۶	۱۲۰۷۲ ۴۸ ساله
.	.	.	۶۱۲۱	۵۹۶۸	۱۲۰۸۹ ۴۹ ساله
.	۲	۲	۲۸۴۲۹	۲۵۶۶۸	۵۴۰۹۷ ۵۰-۵۴ ساله
.	.	.	۶۰۹۹	۵۶۵۵	۱۱۷۵۴ ۵۰ ساله
.	.	.	۵۳۹۴	۵۱۷۷	۱۰۵۷۱ ۵۱ ساله
.	۱	۱	۵۷۷۱	۵۱۵۳	۱۰۹۲۴ ۵۲ ساله
.	۱	۱	۵۵۹۵	۵۰۸۶	۱۰۶۸۱ ۵۳ ساله
.	.	.	۵۵۷۰	۴۵۹۷	۱۰۱۶۷ ۵۴ ساله
*	*	*	۲۵۳۶۲	۲۱۳۷۵	۴۶۷۳۷ ۵۵-۵۹ ساله
.	.	.	۵۱۲۹	۴۳۴۸	۹۴۷۷ ۵۵ ساله
.	.	.	۵۲۲۰	۴۶۶۴	۹۸۸۴ ۵۶ ساله
.	.	.	۵۱۹۱	۴۵۲۴	۹۷۱۵ ۵۷ ساله
.	.	.	۵۰۰۹	۳۹۵۷	۸۹۶۶ ۵۸ ساله
.	.	.	۴۸۱۳	۳۸۸۲	۸۶۹۵ ۵۹ ساله
*	*	*	۲۰۸۴۳	۱۷۶۰۹	۳۸۴۵۲ ۶۰-۶۴ ساله
.	.	.	۴۶۱۳	۳۸۴۴	۸۴۵۷ ۶۰ ساله
.	.	.	۴۱۵۵	۳۴۴۸	۷۶۰۳ ۶۱ ساله
.	.	.	۴۲۵۳	۳۶۱۹	۷۸۷۲ ۶۲ ساله
.	.	.	۳۸۳۹	۳۴۲۱	۷۲۶۰ ۶۳ ساله
.	.	.	۳۹۸۳	۳۲۷۷	۷۲۶۰ ۶۴ ساله



۲-۳ جمعیت بر حسب جنس، سن و وضع سکونت: آبان ۱۳۹۰ (دنباله)

ساکن در نقاط شهری			جمع			سن
زن	مرد	مرد و زن	زن	مرد	مرد و زن	
۱۶۵۸۲	۱۵۷۹۷	۳۲۳۷۹	۳۲۳۱۵	۲۹۳۴۶	۶۱۶۶۱	۶۵-۶۹ ساله
۳۷۹۶	۳۶۵۰	۷۴۴۶	۷۲۱۴	۶۴۵۳	۱۳۶۶۷	۶۵ ساله
۳۸۶۸	۳۶۲۸	۷۴۹۶	۷۲۷۱	۶۴۵۰	۱۳۷۲۱	۶۶ ساله
۳۳۲۴	۳۱۴۳	۶۴۶۷	۶۲۶۷	۶۰۸۴	۱۲۸۵۱	۶۷ ساله
۲۸۸۸	۲۸۲۴	۵۷۱۲	۵۷۵۳	۵۴۲۸	۱۱۱۸۱	۶۸ ساله
۲۷۰۶	۲۵۵۲	۵۲۵۸	۵۳۱۰	۴۹۳۱	۱۰۲۴۱	۶۹ ساله
۱۲۹۰۴	۱۲۰۹۵	۲۴۹۹۹	۲۷۵۹۱	۲۵۵۳۱	۵۳۱۲۲	۷۰-۷۴ ساله
۲۳۶۲	۲۳۸۱	۴۷۴۳	۴۹۳۱	۴۷۱۳	۹۶۴۴	۷۰ ساله
۲۳۲۱	۲۴۹۶	۴۸۱۷	۵۲۴۰	۴۹۷۳	۱۰۲۱۳	۷۱ ساله
۲۶۵۸	۲۴۶۴	۵۱۲۲	۵۷۹۶	۵۲۸۵	۱۱۰۸۱	۷۲ ساله
۳۳۱۰	۲۴۲۶	۵۷۳۶	۶۵۲۵	۵۳۹۰	۱۱۹۱۵	۷۳ ساله
۲۲۵۳	۲۳۲۸	۴۵۸۱	۵۰۹۹	۵۱۷۰	۱۰۲۶۹	۷۴ ساله
۱۰۰۴۶	۹۸۲۵	۱۹۸۷۱	۲۲۳۳۶	۲۲۹۲۶	۴۵۲۶۲	۷۵-۷۹ ساله
۲۲۷۵	۲۵۰۵	۴۷۸۰	۴۹۱۲	۵۷۴۳	۱۰۶۵۵	۷۵ ساله
۲۰۰۱	۲۱۱۱	۴۱۱۲	۴۵۳۷	۴۸۰۸	۹۳۴۵	۷۶ ساله
۲۰۳۲	۱۸۱۱	۳۸۴۳	۴۶۴۸	۴۴۸۳	۹۱۳۱	۷۷ ساله
۱۹۷۲	۱۹۲۶	۳۸۹۸	۴۳۹۰	۴۴۶۵	۸۷۵۵	۷۸ ساله
۱۷۶۶	۱۴۷۲	۳۲۳۸	۳۸۴۹	۳۵۲۷	۷۳۷۶	۷۹ ساله
۶۱۹۶	۵۳۳۸	۱۱۵۳۴	۱۳۶۵۸	۱۲۹۳۹	۲۶۵۹۷	۸۰-۸۴ ساله
۱۷۱۸	۱۳۷۶	۳۰۹۴	۳۶۹۱	۳۲۶۳	۶۹۵۴	۸۰ ساله
۱۳۱۰	۱۱۶۲	۲۴۷۲	۲۹۸۷	۲۶۹۷	۵۶۸۴	۸۱ ساله
۱۱۱۸	۹۳۱	۲۰۴۹	۲۴۵۰	۲۳۴۸	۴۷۹۸	۸۲ ساله
۱۱۲۱	۸۸۹	۲۰۱۰	۲۴۱۳	۲۳۸۸	۴۸۰۱	۸۳ ساله
۹۲۹	۹۸۰	۱۹۰۹	۲۱۱۷	۲۲۴۳	۴۳۶۰	۸۴ ساله
۲۹۶۲	۲۴۶۵	۵۴۲۷	۶۱۵۱	۵۶۸۵	۱۱۸۳۶	۸۵-۸۹ ساله
۹۲۶	۷۳۰	۱۶۵۶	۱۹۶۵	۱۸۴۰	۳۸۰۵	۸۵ ساله
۷۵۹	۸۴۴	۱۶۰۳	۱۶۲۳	۱۸۰۲	۳۴۴۵	۸۶ ساله
۵۴۱	۴۲۳	۹۶۴	۱۱۲۸	۱۰۰۸	۲۱۳۶	۸۷ ساله
۴۶۴	۲۸۸	۷۵۲	۸۷۹	۶۵۲	۱۵۳۱	۸۸ ساله
۲۷۲	۱۸۰	۴۵۲	۵۵۶	۳۸۳	۹۳۹	۸۹ ساله
۵۵۵	۳۳۸	۸۹۳	۱۱۴۷	۷۱۵	۱۸۶۲	۹۰-۹۴ ساله
۲۴۹	۱۵۹	۴۰۸	۵۱۱	۳۲۹	۸۴۰	۹۰ ساله
۱۰۱	۶۸	۱۶۹	۲۲۱	۱۴۸	۳۶۹	۹۱ ساله
۹۴	۴۳	۱۳۷	۱۷۳	۱۰۳	۲۷۶	۹۲ ساله
۶۰	۴۴	۱۰۴	۱۵۹	۸۴	۲۴۳	۹۳ ساله
۵۱	۲۴	۷۵	۸۳	۵۱	۱۳۴	۹۴ ساله
۱۰۸	۷۳	۱۸۱	۲۱۷	۱۵۱	۳۶۸	۹۵-۹۹ ساله
۳۱	۱۶	۴۷	۷۴	۴۴	۱۱۸	۹۵ ساله
۲۵	۱۹	۴۴	۴۷	۳۱	۷۸	۹۶ ساله
۲۶	۱۹	۴۵	۴۲	۳۴	۷۶	۹۷ ساله
۲۰	۱۲	۳۲	۳۲	۲۲	۵۴	۹۸ ساله
۶	۷	۱۳	۲۲	۲۰	۴۲	۹۹ ساله
۶۳	۳۰	۹۳	۱۶۰	۵۸	۲۱۸	۱۰۰ ساله و بیش تر
۱۱۵	۱۰۹	۲۲۴	۱۲۳	۱۱۹	۲۴۲	نامشخص



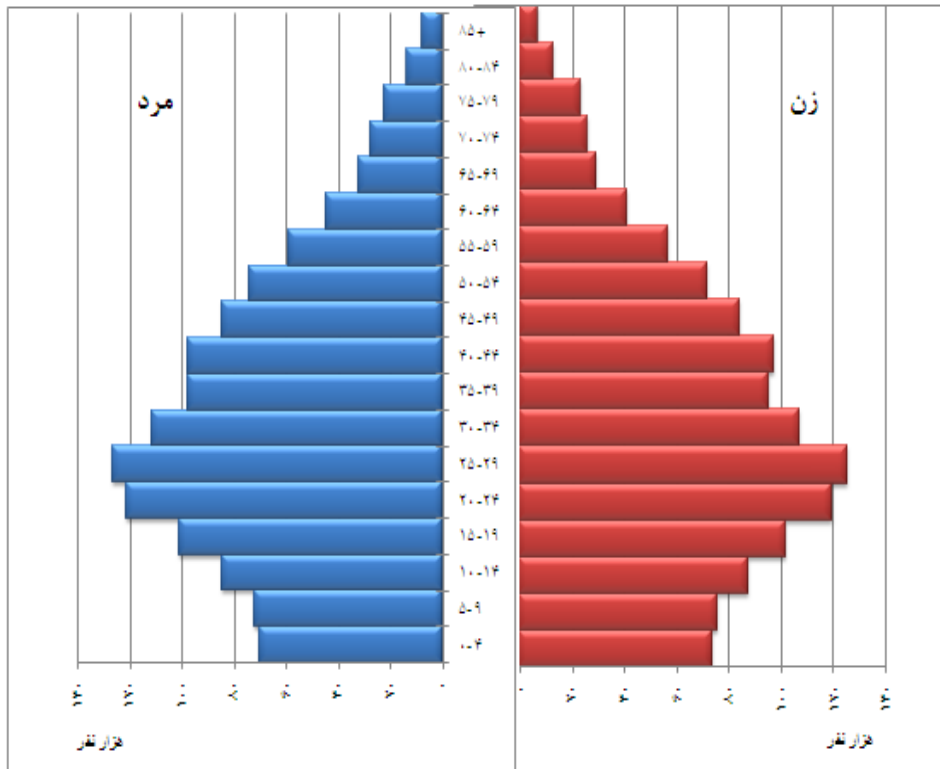
۲- جمعیت _____ سالنامه آماری استان گیلان-۱۳۹۴

۲-۳- جمعیت بر حسب جنس، سن و وضع سکونت: آبان ۱۳۹۰ (دنباله)

غیرساکن			ساکن در نقاط روستایی			سن
زن	مرد	مرد و زن	زن	مرد	مرد و زن	
*	*	*	۱۵۷۳۳	۱۳۵۴۹	۲۹۲۸۲ ۶۵-۶۹ ساله
.	.	.	۳۴۱۸	۲۸۰۳	۶۲۲۱ ۶۵ ساله
.	.	.	۳۴۰۳	۲۸۲۲	۶۲۲۵ ۶۶ ساله
.	.	.	۳۴۴۳	۲۹۴۱	۶۳۸۴ ۶۷ ساله
.	.	.	۲۸۶۵	۲۶۰۴	۵۴۶۹ ۶۸ ساله
.	.	.	۲۶۰۴	۲۳۷۹	۴۹۸۳ ۶۹ ساله
*	۱	۱	۱۴۶۸۷	۱۳۴۳۵	۲۸۱۲۲ ۷۰-۷۴ ساله
.	.	.	۲۵۶۹	۲۳۳۲	۴۹۰۱ ۷۰ ساله
.	۱	۱	۲۹۱۹	۲۴۷۶	۵۳۹۵ ۷۱ ساله
.	.	.	۳۱۳۸	۲۸۲۱	۵۹۵۹ ۷۲ ساله
.	.	.	۳۲۱۵	۲۹۶۴	۶۱۷۹ ۷۳ ساله
.	.	.	۲۸۴۶	۲۸۴۲	۵۶۸۸ ۷۴ ساله
*	*	*	۱۲۲۹۰	۱۳۱۰۱	۲۵۳۹۱ ۷۵-۷۹ ساله
.	.	.	۲۶۳۷	۳۲۳۸	۵۸۷۵ ۷۵ ساله
.	.	.	۲۵۳۶	۲۶۹۷	۵۲۳۳ ۷۶ ساله
.	.	.	۲۶۱۶	۲۶۷۲	۵۲۸۸ ۷۷ ساله
.	.	.	۲۴۱۸	۲۴۳۹	۴۸۵۷ ۷۸ ساله
.	.	.	۲۰۸۳	۲۰۵۵	۴۱۳۸ ۷۹ ساله
*	*	*	۷۴۶۲	۷۶۰۱	۱۵۰۶۳ ۸۰-۸۴ ساله
.	.	.	۱۹۷۳	۱۸۸۷	۳۸۶۰ ۸۰ ساله
.	.	.	۱۶۷۷	۱۵۳۵	۳۲۱۲ ۸۱ ساله
.	.	.	۱۳۳۲	۱۴۱۷	۲۷۴۹ ۸۲ ساله
.	.	.	۱۲۹۲	۱۴۹۹	۲۷۹۱ ۸۳ ساله
.	.	.	۱۱۸۸	۱۲۶۳	۲۴۵۱ ۸۴ ساله
*	*	*	۳۱۸۹	۳۲۲۰	۶۴۰۹ ۸۵-۸۹ ساله
.	.	.	۱۰۳۹	۱۱۱۰	۲۱۴۹ ۸۵ ساله
.	.	.	۸۶۴	۹۵۸	۱۸۲۲ ۸۶ ساله
.	.	.	۵۸۷	۵۸۵	۱۱۷۲ ۸۷ ساله
.	.	.	۴۱۵	۳۶۴	۷۷۹ ۸۸ ساله
.	.	.	۲۸۴	۲۰۳	۴۸۷ ۸۹ ساله
*	*	*	۵۹۲	۳۷۷	۹۶۹ ۹۰-۹۴ ساله
.	.	.	۲۶۲	۱۷۰	۴۳۲ ۹۰ ساله
.	.	.	۱۲۰	۸۰	۲۰۰ ۹۱ ساله
.	.	.	۷۹	۶۰	۱۳۹ ۹۲ ساله
.	.	.	۹۹	۴۰	۱۳۹ ۹۳ ساله
.	.	.	۳۲	۲۷	۵۹ ۹۴ ساله
*	*	*	۱۰۹	۷۸	۱۸۷ ۹۵-۹۹ ساله
.	.	.	۴۳	۲۸	۷۱ ۹۵ ساله
.	.	.	۲۲	۱۲	۳۴ ۹۶ ساله
.	.	.	۱۶	۱۵	۳۱ ۹۷ ساله
.	.	.	۱۲	۱۰	۲۲ ۹۸ ساله
.	.	.	۱۶	۱۳	۲۹ ۹۹ ساله
*	*	*	۹۷	۳۸	۱۳۵ ۱۰۰ ساله و بیش تر
.	.	.	۸	۱۰	۱۸ نامشخص

ماخذ - مرکز آمار ایران. دفتر جمعیت، نیروی کار و سرشماری.

۱- ۲- هرم سنی جمعیت استان گیلان: ۱۳۹۰



۲- جمعیت _____ سالنامه آماری استان گیلان-۱۳۹۴

۲-۴ جمعیت بر حسب جنس و گروه‌های عمده سنی: آبان ۱۳۹۰

گروه‌های عمده سنی	کل استان		
	مرد و زن	مرد	زن
جمع.....	۲۴۸۰۸۷۴	۱۲۳۱۹۳۳	۱۲۴۸۹۴۱
اطفال (کمتر از یک سال).....	۲۷۲۴۰	۱۳۹۹۷	۱۳۲۴۳
نوباوگان (۵-۱ ساله).....	۱۴۵۷۹۰	۷۴۵۹۱	۷۱۱۹۹
کودکان (۱۰-۶ ساله).....	۱۵۲۱۱۳	۷۷۴۹۵	۷۴۶۱۸
نوجوانان (۱۴-۱۱ ساله).....	۱۳۷۳۰۵	۶۹۸۲۳	۶۷۴۸۲
جوانان (۲۴-۱۵ ساله).....	۴۴۳۰۴۲	۲۲۰۹۵۳	۲۲۲۰۸۹
میانسالان (۶۴-۲۵ ساله).....	۱۳۷۴۲۱۶	۶۷۷۶۰۴	۶۹۶۶۱۲
بزرگسالان (۶۵ ساله و بیش تر).....	۲۰۰۹۲۶	۹۷۳۵۱	۱۰۳۵۷۵
نامشخص.....	۲۴۲	۱۱۹	۱۲۳

مأخذ - مرکز آمار ایران. دفتر جمعیت، نیروی کار و سرشماری.

۵-۲- خانوار و جمعیت بر حسب جنس در نقاط شهری و روستایی

جمعیت			تعداد خانوار	شرح
زن	مرد	مرد و زن		
کل استان				
.	.	۹۹۹۸۷۶	-	آبان ۱۳۳۵
۶۴۱۲۱۵	۶۴۹۹۴۴	۱۲۹۱۱۵۹	۲۴۴۸۸۷	آبان ۱۳۴۵
۷۹۳۷۲۹	۷۸۸۱۴۳	۱۵۸۱۸۷۲	۳۰۵۳۰۰	آبان ۱۳۵۵
۱۰۲۷۲۵۷	۱۰۵۳۷۷۵	۲۰۸۱۰۳۲	۴۱۵۷۳۵	مهر ۱۳۶۵ ^(۱)
۱۰۷۸۵۹۳	۱۱۲۵۴۵۴	۲۲۰۴۰۴۷	۴۵۵۷۸۳	مهر ۱۳۷۰ ^(۱)
۱۱۲۶۵۰۵	۱۱۱۵۳۹۱	۲۲۴۱۸۹۶	۵۱۲۱۰۲	آبان ۱۳۷۵ ^(۱)
۱۲۰۶۳۴۲	۱۱۹۸۵۱۹	۲۴۰۴۸۶۱	۶۶۹۶۹۳	آبان ۱۳۸۵ ^(۱)
۱۲۴۸۹۶۱	۱۲۳۱۹۳۳	۲۴۸۰۸۷۴	۷۷۷۶۸۴	آبان ۱۳۹۰ ^(۱)
نقاط شهری				
-	-	۲۸۶۲۷۸	-	آبان ۱۳۳۵
-	-	۳۰۳۶۹۴	۶۲۴۲۴	آبان ۱۳۴۵
۲۲۶۸۵۹	۲۳۴۴۹۶	۴۶۱۳۵۵	۹۹۶۴۳	آبان ۱۳۵۵
۳۸۷۱۸۳	۳۹۶۹۹۰	۷۸۴۱۷۳	۱۷۱۶۶۹	مهر ۱۳۶۵
۴۳۲۲۰۰	۴۵۱۱۵۶	۸۸۳۳۵۶	۱۹۶۴۵۰	مهر ۱۳۷۰
۵۲۲۸۰۹	۵۲۷۱۷۱	۱۰۴۹۹۸۰	۲۴۹۱۵۹	آبان ۱۳۷۵
۶۴۷۲۳۸	۶۴۸۵۱۳	۱۲۹۵۷۵۱	۳۶۸۴۷۷	آبان ۱۳۸۵
۷۵۲۹۱۹	۷۴۴۲۵۱	۱۴۹۷۱۷۰	۴۷۱۲۶۰	آبان ۱۳۹۰
نقاط روستایی				
-	-	۷۱۳۵۹۸	-	آبان ۱۳۳۵ ^(۲)
-	-	۹۸۷۴۶۵	۱۸۲۴۶۳	آبان ۱۳۴۵ ^(۲)
۵۶۶۸۷۰	۵۵۳۶۴۷	۱۱۲۰۵۱۷	۲۰۵۶۵۷	آبان ۱۳۵۵ ^(۲)
۶۴۰۰۷۴	۶۵۶۷۸۵	۱۲۹۶۸۵۹	۲۴۴۰۶۱	مهر ۱۳۶۵
۶۴۶۱۶۱	۶۷۴۰۴۳	۱۳۲۰۲۰۴	۲۵۹۳۳۳	مهر ۱۳۷۰
۶۰۳۴۷۴	۵۸۸۰۰۶	۱۱۹۱۴۸۰	۲۶۲۸۴۸	آبان ۱۳۷۵
۵۵۹۱۰۰	۵۵۰۰۰۴	۱۱۰۹۱۰۶	۳۰۱۲۱۳	آبان ۱۳۸۵
۴۹۶۰۲۲	۴۸۷۶۷۹	۹۸۳۷۰۱	۳۰۶۴۲۱	آبان ۱۳۹۰

۱- آمار تعداد خانوار و جمعیت غیر ساکن در آمار خانوار و جمعیت کل استان منظور شده است.

۲- آمار خانوار و جمعیت غیر ساکن در آمار نقاط روستایی منظور شده است.

مأخذ - مرکز آمار ایران. دفتر جمعیت، نیروی کار و سرشماری.

- مرکز آمار ایران (ر.م).

۲- جمعیت سالنامه آماری استان گیلان-۱۳۹۴

۲-۶- خانوار و جمعیت شهرستانها بر حسب ساکن و غیر ساکن: آبان ۱۳۹۰

ساکن در نقاط شهری		جمع		شهرستان
جمعیت	خانوار	جمعیت	خانوار	
۱۴۹۷۱۷۰	۴۷۱۳۶۰	۲۴۸۰۸۷۴	۷۷۷۶۸۴	کل استان.....
۵۹۰۸۷	۱۷۶۱۲	۸۶۷۵۷	۲۵۱۹۲	آستارا.....
۵۴۴۷۹	۱۷۷۳۲	۱۰۵۵۲۶	۳۵۳۰۲	آستانه اشرفیه.....
۱۷۱۳۹	۵۳۸۷	۴۴۲۶۱	۱۴۱۹۷	املش.....
۱۱۶۶۶۴	۳۸۱۲۸	۱۳۸۰۰۴	۴۵۰۹۹	بندر انزلی.....
۷۵۳۶۲	۲۱۱۶۶	۱۸۹۹۳۳	۵۳۰۱۶	تالش.....
۶۹۸۰۱۴	۲۲۳۰۵۷	۹۱۸۴۴۵	۲۹۳۵۵۰	رشت.....
۲۲۸۹۳	۶۷۸۰	۶۶۹۰۹	۱۹۴۱۷	رضوانشهر.....
۶۲۹۴۲	۱۸۴۲۱	۱۰۰۹۴۳	۳۰۳۵۰	رودبار.....
۶۹۷۵۰	۲۲۱۲۱	۱۴۴۳۶۶	۴۶۳۸۲	رودسر.....
۱۹۸۳۲	۶۱۶۷	۴۷۰۹۶	۱۴۹۴۶	سیاهکل.....
۸۸۷۹	۲۷۵۲	۵۸۵۴۳	۱۷۷۹۴	شفت.....
۵۲۰۳۷	۱۵۷۲۰	۱۲۷۷۵۷	۳۹۲۵۲	صومعه سرا.....
۳۱۱۷۶	۹۵۴۲	۹۳۷۳۷	۲۸۶۴۳	فومن.....
۹۷۶۹۷	۳۱۵۱۹	۱۶۸۸۲۹	۵۵۱۹۰	لاهیجان.....
۹۲۰۳۷	۲۹۵۱۹	۱۳۷۲۷۲	۴۴۳۶۱	لنگرود.....
۱۹۱۸۲	۵۶۳۷	۵۲۴۹۶	۱۴۹۹۳	ماسال.....



۲-۶- خانوار و جمعیت شهرستانها بر حسب ساکن و غیر ساکن: آبان ۱۳۹۰

غیر ساکن		ساکن در نقاط روستایی		شهرستان
جمعیت	خانوار	جمعیت	خانوار	
۳	۳	۹۸۳۷۰۱	۳۰۶۴۲۱	کل استان.....
.	.	۲۷۶۷۰	۷۵۸۰	آستارا.....
.	.	۵۱۰۴۷	۱۷۵۷۰	آستانه اشرفیه.....
.	.	۲۷۱۲۲	۸۸۱۰	املش.....
۳	۳	۲۱۳۳۷	۶۹۶۸	بندرانزلی.....
.	.	۱۱۴۵۷۱	۳۱۸۵۰	تالش.....
.	.	۲۲۰۴۳۱	۷۰۴۹۳	رشت.....
.	.	۴۴۰۱۶	۱۲۶۳۷	رضوانشهر.....
.	.	۳۸۰۰۱	۱۱۹۲۹	رودبار.....
.	.	۷۴۶۱۶	۲۴۲۶۱	رودسر.....
.	.	۲۷۲۶۴	۸۷۷۹	سیاهکل.....
.	.	۴۹۶۶۴	۱۵۰۴۲	شفق.....
.	.	۷۵۷۲۰	۲۳۵۳۲	صومعه سرا.....
.	.	۶۲۵۶۱	۱۹۱۰۱	فومن.....
.	.	۷۱۱۳۲	۲۳۶۷۱	لاهیجان.....
.	.	۴۵۲۳۵	۱۴۸۴۲	لنگرود.....
.	.	۳۳۳۱۴	۹۳۵۶	ماسال.....

مأخذ - مرکز آمار ایران. دفتر جمعیت، نیروی کار و سرشماری.

۷-۲- جمعیت بر حسب نوع خانوار، جنس و شهرستان: آبان ۱۳۹۰

خانوار ساکن معمولی		جمع			شهرستان
زن	مرد	زن	مرد	جمع	
۱۲۴۱۸۲۵	۱۲۱۷۲۲۰	۱۲۴۸۹۶۱	۱۲۳۱۹۳۳	۲۴۸۰۸۹۴	کل استان.....
۴۳۰۲۷	۴۲۹۵۲	۴۳۱۶۴	۴۳۵۹۳	۸۶۷۵۷	آستارا.....
۵۲۶۳۳	۵۲۴۷۳	۵۲۷۳۱	۵۲۷۹۵	۱۰۵۵۲۶	آستانه اشرفیه.....
۲۲۴۳۲	۲۱۴۲۳	۲۲۶۷۶	۲۱۵۸۵	۴۴۲۶۱	املش.....
۶۹۴۷۳	۶۷۵۳۵	۶۹۶۱۶	۶۸۳۸۸	۱۳۸۰۰۴	بندرانزلی.....
۹۵۰۷۷	۹۳۵۸۹	۹۵۲۱۲	۹۴۷۲۱	۱۸۹۹۳۳	تالش.....
۴۵۸۱۵۱	۴۵۱۶۰۴	۴۶۱۵۶۸	۴۵۶۸۷۷	۹۱۸۴۴۵	رشت.....
۳۳۵۵۸	۳۲۸۷۷	۳۳۶۹۸	۳۳۲۱۱	۶۶۹۰۹	رضوانشهر.....
۵۰۱۱۱	۴۹۰۴۶	۵۰۳۰۹	۵۰۶۳۴	۱۰۰۹۴۳	رودبار.....
۷۲۷۵۹	۷۰۲۰۴	۷۳۱۷۹	۷۱۱۸۷	۱۴۴۳۶۶	رودسر.....
۲۳۷۹۱	۲۲۸۰۶	۲۴۰۱۷	۲۳۰۷۹	۴۷۰۹۶	سیاهکل.....
۲۹۵۹۱	۲۸۷۰۸	۲۹۷۷۳	۲۸۷۷۰	۵۸۵۴۳	شفت.....
۶۴۲۷۹	۶۲۰۷۱	۶۴۸۱۷	۶۲۹۴۰	۱۲۷۷۵۷	صومعه سرا.....
۴۷۶۳۰	۴۵۵۰۰	۴۷۷۱۵	۴۶۰۲۲	۹۳۷۳۷	فومن.....
۸۴۱۴۹	۸۳۰۶۱	۸۴۷۳۸	۸۴۰۹۱	۱۶۸۸۲۹	لاهیجان.....
۶۸۶۷۶	۶۷۷۳۲	۶۹۰۷۵	۶۸۱۹۷	۱۳۷۲۷۲	لنگرود.....
۲۶۴۸۸	۲۵۶۳۹	۲۶۶۵۳	۲۵۸۴۳	۵۲۴۹۶	ماسال.....



۷-۲- جمعیت بر حسب نوع خانوار، جنس و شهرستان: آبان ۱۳۹۰ (دنباله)

خانوار معمولی غیر ساکن		خانوار ساکن				شهرستان
		موسسه‌ای		گروهی		
زن	مرد	زن	مرد	زن	مرد	
۰	۳	۵۹۲۷	۱۱۹۶۴	۱۱۸۹	۲۷۴۶	کل استان.....
۰	۰	۶۹	۵۱۱	۶۸	۱۳۰	آستارا.....
۰	۰	۶۵	۱۸۵	۳۳	۱۳۷	آستانه اشرفیه.....
۰	۰	۲۳۷	۱۵۸	۷	۴	املش.....
۰	۳	۸۹	۶۹۱	۵۴	۱۵۹	بندر انزلی.....
۰	۰	۱۲۱	۱۱۰۶	۱۴	۲۶	تالش.....
۰	۰	۲۸۱۴	۴۰۷۰	۶۰۳	۱۲۰۳	رشت.....
۰	۰	۱۲۸	۳۱۶	۱۲	۱۸	رضوانشهر.....
۰	۰	۱۵۱	۱۳۹۵	۴۷	۱۹۳	رودبار.....
۰	۰	۳۸۷	۹۳۳	۳۳	۵۰	رودسر.....
۰	۰	۱۹۵	۲۲۳	۳۱	۵۰	سیاهکل.....
۰	۰	۱۸۲	۵۴	۰	۸	شفت.....
۰	۰	۵۳۷	۷۴۸	۱	۱۲۱	صومعه سرا.....
۰	۰	۶۱	۵۰۸	۲۴	۱۴	قومن.....
۰	۰	۳۵۸	۴۴۲	۲۳۱	۵۸۸	لاهیجان.....
۰	۰	۳۶۸	۴۳۱	۳۱	۳۴	لنگرود.....
۰	۰	۱۶۵	۱۹۳	۰	۱۱	ماسال.....

مأخذ - مرکز آمار ایران. دفتر جمعیت، نیروی کار و سرشماری.

۲- جمعیت سالنامه آماری استان گیلان-۱۳۹۴

۲-۸- خانوار معمولی بر حسب تعداد افراد خانوار

سال	جمع	۱ نفر	۲ نفر	۳ نفر	۴ نفر	۵ نفر	۶ نفر	۷ نفر و بیشتر
آبان ۱۳۵۵	۳۰۵۲۲۲	۱۷۲۳۰	۳۳۲۸۳	۳۷۱۳۴	۴۲۵۱۵	۴۴۱۰۱	۴۱۷۸۱	۸۹۱۷۸
مهر ۱۳۶۵	۴۱۵۷۰۷	۲۰۹۶۹	۴۳۲۶۹	۵۳۰۷۱	۶۸۹۲۴	۶۷۶۱۵	۵۷۶۲۱	۱۰۴۲۳۸
مهر ۱۳۷۰	۴۵۵۷۴۹	۲۲۹۰۸	۵۰۹۴۲	۶۳۹۱۶	۷۹۵۹۳	۷۷۰۷۱	۶۳۱۸۱	۹۸۱۳۸
آبان ۱۳۷۵	۵۱۲۱۰۲	۲۷۶۲۳	۶۴۵۵۹	۹۲۶۷۱	۱۰۶۵۹۲	۸۹۲۹۴	۶۱۸۳۰	۶۹۵۳۳
آبان ۱۳۸۵	۶۶۶۰۲۴	۴۴۱۶۴	۱۱۴۲۱۵	۱۷۷۵۱۲	۱۷۹۷۱۷	۹۱۳۷۰	۳۶۴۶۲	۲۲۵۸۴
آبان ۱۳۹۰	۷۷۵۹۵۲	۶۸۷۰۷	۱۶۶۳۸۲	۲۴۱۳۹۱	۲۰۲۲۱۰	۶۹۷۸۱	۲۰۰۳۹	۷۴۴۲

مأخذ - مرکز آمار ایران. (ر.م).

- مرکز آمار ایران. دفتر جمعیت، نیروی کار و سرشماری.

۲-۹- جمعیت بر حسب جنس و تابعیت

شرح	آبان ۱۳۸۵			آبان ۱۳۹۰		
	مرد و زن	مرد	زن	مرد و زن	مرد	زن
جمع	۲۴۰۴۸۶۱	۱۱۹۸۵۱۹	۱۲۰۶۳۴۲	۲۴۸۰۸۷۴	۱۲۳۱۹۳۳	۱۲۴۸۹۴۱
ایرانی	۲۳۹۵۱۴۰	۱۱۹۳۴۷۵	۱۲۰۱۶۶۵	۲۴۷۷۲۲۸	۱۲۲۹۸۳۳	۱۲۴۷۳۹۵
غیرایرانی	۲۷۱۱	۱۵۰۷	۱۲۰۴	۲۱۲۸	۱۳۲۶	۸۰۲
اظهار نشده	۷۰۱۰	۳۵۳۷	۳۴۷۳	۱۵۱۸	۷۷۴	۷۴۴

مأخذ - مرکز آمار ایران. دفتر جمعیت، نیروی کار و سرشماری.

۱۰-۲- جمعیت ۱۰ ساله و بیش تر بر حسب سن، جنس و وضع زناشویی

شرح	جمع	مرد							
		جمع مرد	حداقل یکبار ازدواج کرده				دارای همسر		
			اظهار نشده	بی همسر		جمع			
اظهار نشده	هرگز ازدواج نکرده	اظهار نشده	بدلیل طلاق	بدلیل فوت همسر	جمع	جمع مرد	جمع		
کل استان	۱۴۷۹۵۶۳	۷۴۵۹۳۵	۴۰۲۶۱۶	۳۸۸۳۰۹	۱۱۹۴۸	۲۳۵۹	۰	۳۲۷۶۰۰	۱۵۷۱۹
مهر ۱۳۶۵	۱۶۴۱۴۱۷	۸۳۷۶۲۶	۴۴۸۲۲۸	۴۳۲۰۷۶	۱۴۲۸۱	۱۸۷۱	۰	۳۸۵۱۴۹	۴۲۴۹
مهر ۱۳۷۰ ^(۱)	۱۷۸۲۴۵۷	۸۸۱۰۴۹	۴۹۵۳۳۲	۴۸۰۴۳۹	۱۲۹۰۸	۱۹۸۵	۰	۳۸۲۷۸۰	۲۹۳۷
آبان ۱۳۷۵	۲۱۰۳۱۴۷	۱۰۴۴۰۲۲	۶۳۸۶۳۱	۶۱۵۸۵۸	۱۷۴۳۶	۵۱۳۲	۲۰۵	۴۰۱۱۸۲	۴۲۰۹
آبان ۱۳۸۵	۲۱۸۹۶۳۳	۱۰۸۲۹۷۷	۷۱۱۸۷۰	۶۸۳۱۳۰	۱۹۵۵۷	۹۱۴۸	۴۵	۳۰۹۵۴	۱۵۳
آبان ۱۳۹۰	۱۳۲۰۲۹۶	۶۵۳۶۵۰	۴۲۶۶۳۴	۴۱۱۷۰۴	۸۹۷۰	۵۹۳۶	۲۴	۲۲۶۹۳۶	۸۰
ساکن در نقاط شهری	۱۰۱۸۰۸	۵۱۲۹۳	۲۶۲	۲۳۷	۱۴	۱۱	۰	۵۱۰۲۶	۵
۱۰-۱۴ ساله	۱۱۹۲۲۸	۵۹۵۹۲	۹۰۱	۸۶۴	۱۷	۱۹	۱	۵۸۶۷۲	۱۹
۱۵-۱۹ ساله	۱۴۷۹۶۴	۷۱۴۳۲	۱۴۰۴۰	۱۳۸۵۶	۳۵	۱۴۸	۱	۵۷۳۶۷	۲۵
۲۰-۲۴ ساله	۱۶۲۴۹۷	۷۹۷۵۳	۴۳۹۱۱	۴۳۲۷۷	۱۱۳	۵۱۹	۲	۳۵۸۳۲	۱۰
۲۵-۲۹ ساله	۱۳۷۸۴۱	۶۷۳۶۰	۵۴۸۸۶	۵۳۸۵۶	۱۱۶	۹۱۲	۲	۱۲۴۶۹	۵
۳۰-۳۴ ساله	۱۱۷۲۵۴	۵۸۳۱۴	۵۳۳۱۹	۵۲۳۵۴	۱۷۳	۷۹۱	۱	۴۹۹۴	۱
۳۵-۳۹ ساله	۱۲۱۶۷۶	۶۰۹۱۲	۵۷۹۰۳	۵۶۹۷۹	۲۰۳	۷۱۷	۴	۳۰۰۸	۱
۴۰-۴۴ ساله	۱۰۷۹۹۹	۵۴۰۹۶	۵۲۴۳۹	۵۱۵۵۶	۲۷۶	۶۰۶	۱	۱۶۵۵	۲
۴۵-۴۹ ساله	۹۲۰۰۹	۴۶۱۱۳	۴۵۲۷۶	۴۴۲۹۳	۴۴۹	۵۲۸	۶	۸۳۷	۰
۵۰-۵۴ ساله	۶۹۲۹۸	۳۵۳۴۰	۳۴۹۶۹	۳۳۲۹۲	۶۲۸	۱۰۴۷	۲	۳۷۱	۰
۵۵-۵۹ ساله	۴۷۱۶۹	۲۳۴۴۳	۲۳۰۹۱	۲۲۱۴۹	۷۱۲	۲۲۷	۳	۳۵۲	۰
۶۰-۶۴ ساله	۹۵۳۶۷	۴۵۹۵۱	۴۵۶۲۱	۳۸۹۷۵	۶۲۳۴	۴۱۱	۱	۲۳۶	۴
۶۵ ساله و بیش تر	۸۶	۵۱	۱۶	۱۶	۰	۰	۰	۲۷	۸
نامشخص	۸۶	۵۱	۱۶	۱۶	۰	۰	۰	۲۷	۸
ساکن در نقاط روستایی	۸۶۹۳۳۴	۴۲۹۳۲۴	۲۸۵۲۳۵	۲۷۱۴۱۶	۱۰۵۸۷	۳۲۱۱	۲۱	۱۴۴۰۱۶	۷۳
۱۰-۱۴ ساله	۶۹۵۳۳	۳۵۷۱۶	۱۷۷	۱۵۹	۵	۱۳	۰	۳۵۵۲۹	۱۰
۱۵-۱۹ ساله	۸۳۶۰۱	۴۲۳۱	۱۰۲۹	۱۰۰۰	۱۲	۱۶	۱	۴۱۲۵۸	۳۴
۲۰-۲۴ ساله	۹۲۲۴۹	۴۷۶۰۸	۱۱۹۸۷	۱۱۸۲۴	۳۴	۱۲۶	۳	۳۵۶۰۷	۱۴
۲۵-۲۹ ساله	۸۹۲۸۶	۴۵۴۳۰	۲۷۰۲۴	۲۶۵۴۵	۱۰۲	۳۷۱	۶	۱۸۴۰۱	۵
۳۰-۳۴ ساله	۸۰۸۷۱	۳۹۵۷۸	۳۲۶۸۳	۳۲۰۷۹	۸۴	۵۱۹	۱	۶۸۹۵	۰
۳۵-۳۹ ساله	۷۵۰۹۲	۳۶۶۹۰	۳۳۸۱۳	۳۳۰۶۲	۱۵۵	۵۹۱	۵	۲۸۷۵	۲
۴۰-۴۴ ساله	۷۲۹۴۵	۳۶۰۱۲	۳۴۳۶۱	۳۳۶۹۸	۱۶۵	۴۹۸	۰	۱۶۵۱	۰
۴۵-۴۹ ساله	۶۰۸۹۱	۲۹۹۰۹	۲۹۱۴۶	۲۸۵۶۹	۲۱۰	۳۶۶	۱	۷۶۲	۱
۵۰-۵۴ ساله	۵۴۰۹۷	۲۵۶۶۸	۲۵۲۲۰	۲۴۶۶۳	۳۱۱	۲۴۳	۳	۴۴۷	۱
۵۵-۵۹ ساله	۴۶۷۳۷	۲۱۳۷۵	۲۱۱۷۷	۲۰۵۲۸	۴۸۱	۱۶۷	۱	۱۹۸	۰
۶۰-۶۴ ساله	۳۸۴۵۲	۱۷۶۰۹	۱۷۵۰۰	۱۶۷۳۰	۶۵۸	۱۱۲	۰	۱۰۹	۰
۶۵ ساله و بیش تر	۱۰۵۵۵۸	۵۱۳۹۹	۵۱۱۱۰	۴۲۵۵۱	۸۳۷۰	۱۸۹	۰	۲۸۳	۶
نامشخص	۱۲	۹	۸	۸	۰	۰	۰	۱	۰
غیر ساکن	۳	۳	۱	۰	۰	۱	۰	۲	۰



۱۰- جمعیت ۱۰ ساله و بیش تر بر حسب سن، جنس و وضع زناشویی (دنباله)

شرح	زن						
	جمع زن	حداقل یکبار ازدواج کرده				دارای همسر	جمع
		اظهاری نشده	بی همسر		جمع		
	هرگز ازدواج نکرده	اظهاری نشده	بدلیل طلاق	بدلیل فوت همسر			
کل استان							
مهر ۱۳۶۵	۷۳۳۶۲۸	۴۵۱۶۱۶	۳۹۹۱۱۴	۴۹۲۴۰	۳۲۶۲	۲۶۷۹۵۰	۱۴۰۶۲
مهر ۱۳۷۰ ^(۱)	۸۰۳۷۹۱	۴۸۵۳۳۸	۴۳۴۴۷۰	۴۸۳۵۶	۲۵۱۲	۳۱۱۲۳۴	۷۲۱۹
آبان ۱۳۷۵	۹۰۱۴۰۸	۵۴۵۹۷۴	۴۸۶۴۹۲	۵۶۱۰۹	۳۳۷۳	۳۴۹۱۳۴	۶۳۰۰
آبان ۱۳۸۵	۱۰۵۹۱۲۵	۷۱۰۰۱۶	۶۲۴۵۵۷	۷۶۹۱۸	۷۷۴۲	۳۴۵۰۰۸	۴۱۰۱
آبان ۱۳۹۰	۱۱۰۶۶۶۶	۸۰۳۱۳۹	۶۹۳۸۵۰	۹۳۲۷۹	۱۵۹۶۷	۳۰۳۳۹۹	۱۰۸
ساکن در نقاط							
شهری	۶۶۶۶۶۶	۴۸۰۴۴۵	۴۱۸۲۵۶	۵۰۴۷۷	۱۱۶۸۶	۱۸۶۱۴۰	۶۱
۱۰-۱۴ ساله	۵۰۵۱۵	۵۰۸	۴۸۴	۱۴	۱۰	۴۹۹۹۶	۱۱
۱۵-۱۹ ساله	۵۹۶۳۶	۸۹۷۸	۸۸۱۵	۲۸	۱۳۴	۵۰۶۴۷	۱۱
۲۰-۲۴ ساله	۷۶۵۳۲	۳۶۱۱۷	۳۵۲۹۰	۱۵۴	۶۷۰	۴۰۳۹۱	۲۴
۲۵-۲۹ ساله	۸۲۷۴۴	۵۹۸۲۷	۵۷۹۱۹	۳۸۱	۱۵۲۵	۲۲۹۱۱	۶
۳۰-۳۴ ساله	۷۰۴۸۱	۵۰۸۷۶	۵۸۰۰۳	۷۲۷	۲۱۳۵	۹۶۰۵	۰
۳۵-۳۹ ساله	۵۹۰۴۰	۵۴۴۳۷	۵۱۶۳۰	۱۱۷۱	۱۶۳۶	۴۶۰۱	۲
۴۰-۴۴ ساله	۶۰۷۶۴	۵۷۳۴۵	۵۳۷۳۶	۱۹۵۱	۱۶۵۳	۳۴۱۹	۰
۴۵-۴۹ ساله	۵۳۹۰۳	۵۱۹۳۶	۴۷۵۸۰	۲۹۷۲	۱۳۷۹	۱۹۶۷	۰
۵۰-۵۴ ساله	۴۵۸۹۶	۴۴۷۲۸	۳۹۳۲۴	۴۳۲۸	۱۰۷۲	۱۱۶۸	۰
۵۵-۵۹ ساله	۳۳۹۵۸	۳۳۴۲۸	۲۷۳۰۵	۵۴۳۰	۶۹۲	۵۳۰	۰
۶۰-۶۴ ساله	۲۳۷۲۶	۲۳۴۳۵	۱۶۶۶۴	۶۴۲۲	۳۴۹	۲۹۱	۰
۶۵ ساله و بیش تر	۴۹۴۱۶	۴۸۸۱۱	۲۱۴۹۳	۲۶۸۸۷	۴۳۱	۶۰۳	۲
نامشخص	۳۵	۱۹	۱۳	۲	۰	۱۱	۵
ساکن در نقاط							
روستایی	۴۴۰۰۰۰	۳۲۲۶۹۴	۲۷۵۵۹۴	۴۲۸۰۲	۴۲۸۱	۱۱۷۲۵۹	۴۷
۱۰-۱۴ ساله	۳۳۸۱۷	۵۶۹	۵۳۲	۲۲	۹	۳۳۲۱۱	۳۷
۱۵-۱۹ ساله	۴۱۲۸۰	۹۸۰۶	۹۶۶۴	۳۲	۱۰۹	۳۱۴۷۰	۴
۲۰-۲۴ ساله	۴۴۶۴۱	۲۴۱۳۱	۲۳۶۰۱	۱۱۴	۴۱۵	۲۰۵۰۹	۱
۲۵-۲۹ ساله	۴۳۸۵۶	۳۱۷۴۵	۳۰۸۱۵	۲۵۱	۶۷۹	۱۲۱۰۹	۲
۳۰-۳۴ ساله	۴۱۲۹۳	۳۳۱۷۲	۳۲۰۹۲	۳۹۴	۶۸۴	۸۱۲۱	۰
۳۵-۳۹ ساله	۳۸۴۰۲	۳۳۱۳۷	۳۱۸۴۳	۶۷۹	۶۱۳	۵۲۶۵	۰
۴۰-۴۴ ساله	۳۶۹۳۳	۳۳۶۳۰	۳۱۹۲۶	۱۱۲۰	۵۸۴	۳۳۰۲	۱
۴۵-۴۹ ساله	۳۰۹۸۲	۲۹۲۹۰	۲۷۲۳۵	۱۶۳۷	۴۱۸	۱۶۹۲	۰
۵۰-۵۴ ساله	۲۸۴۲۹	۲۷۵۶۹	۲۴۶۱۷	۲۶۶۸	۲۸۲	۸۶۰	۰
۵۵-۵۹ ساله	۲۵۳۶۲	۲۵۰۰۸	۲۰۸۸۶	۳۹۱۹	۲۰۱	۳۵۴	۰
۶۰-۶۴ ساله	۲۰۸۴۳	۲۰۶۹۲	۱۵۶۲۸	۴۹۵۲	۱۱۲	۱۵۱	۰
۶۵ ساله و بیش تر	۵۴۱۵۹	۵۳۹۴۲	۲۶۷۵۳	۲۷۰۱۳	۱۷۵	۲۱۵	۲
نامشخص	۳	۳	۲	۱	۰	۰	۰
غیر ساکن	۰	۰	۰	۰	۰	۰	۰

مأخذ - مرکز آمار ایران. دفتر جمعیت، نیروی کار و سرشماری.

۱۱-۲- میانگین سنی جمعیت بر حسب جنس در نقاط شهری و روستایی

سال	کل استان		نقاط شهری		نقاط روستایی	
	مرد و زن	مرد	زن	مرد	زن	مرد
مهر ۱۳۶۵	۲۳/۴	۲۳/۲	۲۳/۶	۲۳/۴	۲۳/۸	۲۳/۰
مهر ۱۳۷۰	۲۴/۴	۲۴/۴	۲۴/۴	۲۴/۵	۲۴/۲	۲۴/۰
آبان ۱۳۷۵	۲۶/۶	۲۶/۵	۲۶/۶	۲۶/۲	۲۶/۲	۲۶/۸
آبان ۱۳۸۵	۳۱/۳	۳۱/۲	۳۱/۳	۳۰/۷	۳۰/۶	۳۱/۸
آبان ۱۳۹۰	۳۳/۶	۳۳/۴	۳۳/۹	۳۲/۸	۳۳/۰	۳۴/۲

(۱) فقط شامل جمعیت ساکن است.

مأخذ - مرکز آمار ایران. (ر.م).

۱۲-۲- میانه سنی جمعیت بر حسب جنس در نقاط شهری و روستایی

سال	کل استان		نقاط شهری		نقاط روستایی	
	مرد و زن	مرد	زن	مرد	زن	مرد
مهر ۱۳۶۵	۱۸/۵	۱۸/۳	۱۸/۸	۱۹/۹	۲۰/۳	۱۷/۶
مهر ۱۳۷۰	۱۹/۹	۱۹/۹	۲۰/۱	۲۱/۳	۲۱/۲	۱۹/۲
آبان ۱۳۷۵	۲۲/۳	۲۲/۱	۲۲/۴	۲۳/۲	۲۳/۱	۲۱/۳
آبان ۱۳۸۵	۲۸/۶	۲۸/۵	۲۸/۶	۲۸/۸	۲۸/۳	۲۸/۳
آبان ۱۳۹۰ ^(۱)	۳۱/۷	۳۱/۴	۳۲/۰	۳۱/۳	۳۱/۳	۳۱/۷

(۱) میانه سنی بر اساس داده‌های طبقه‌بندی نشده محاسبه شده است.

مأخذ - مرکز آمار ایران. (ر.م).

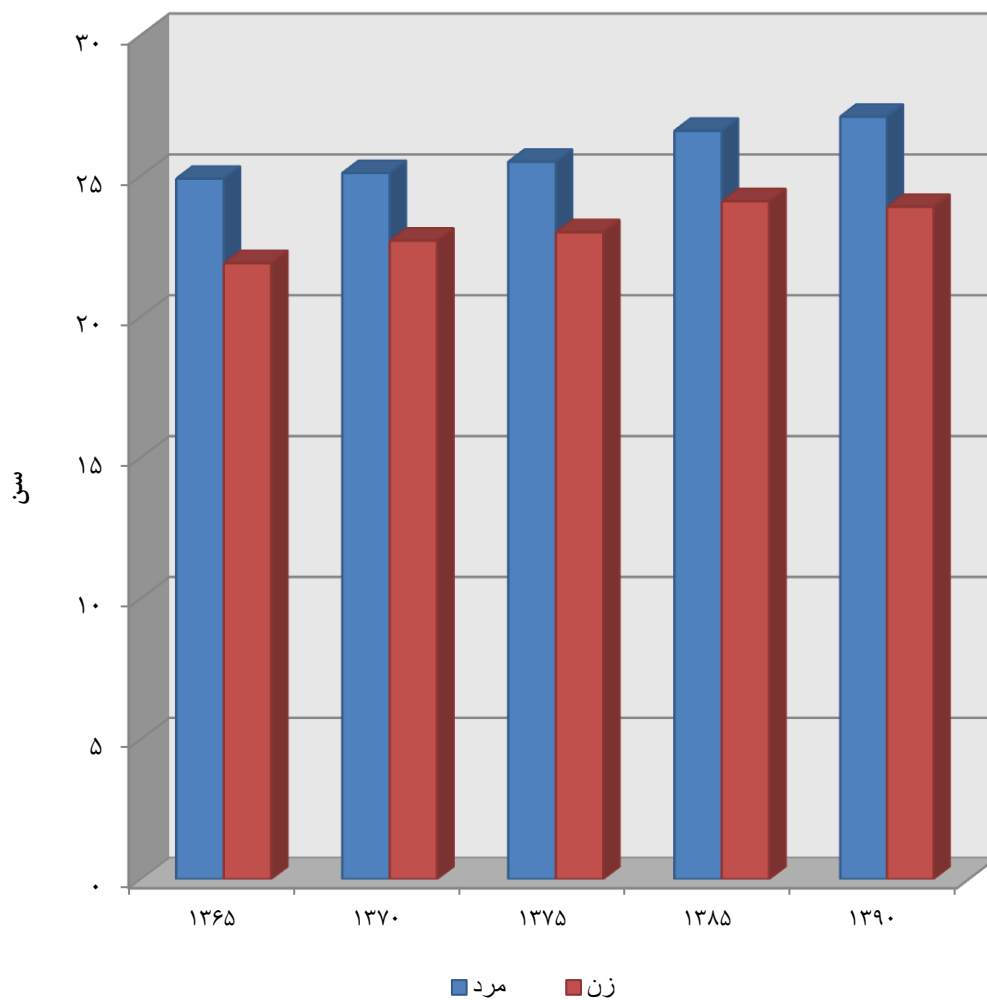
۱۳-۲- میانگین سن^(۱) در اولین ازدواج بر حسب جنس در نقاط شهری و روستایی

سال	کل استان		نقاط شهری		نقاط روستایی	
	مرد	زن	مرد	زن	مرد	زن
مهر ۱۳۶۵	۲۴/۹	۲۱/۹	۲۴/۷	۲۱/۷	۲۴/۰	۲۲/۱
مهر ۱۳۷۰	۲۵/۱	۲۲/۷	۲۵/۶	۲۲/۴	۲۴/۸	۲۲/۹
آبان ۱۳۷۵	۲۵/۵	۲۳/۰	۲۵/۹	۲۳/۰	۲۵/۰	۲۳/۸
آبان ۱۳۸۵	۲۶/۶	۲۴/۱	۲۶/۸	۲۳/۹	۲۶/۳	۲۴/۴
آبان ۱۳۹۰	۲۷/۱	۲۳/۹	۲۷/۴	۲۴/۰	۲۶/۸	۲۳/۸

(۱) میانگین سن در اولین ازدواج با روش هاینال محاسبه شده است.

مأخذ - مرکز آمار ایران. (ر.م).

۲-۲- میانگین سن در اولین ازدواج به تفکیک جنس



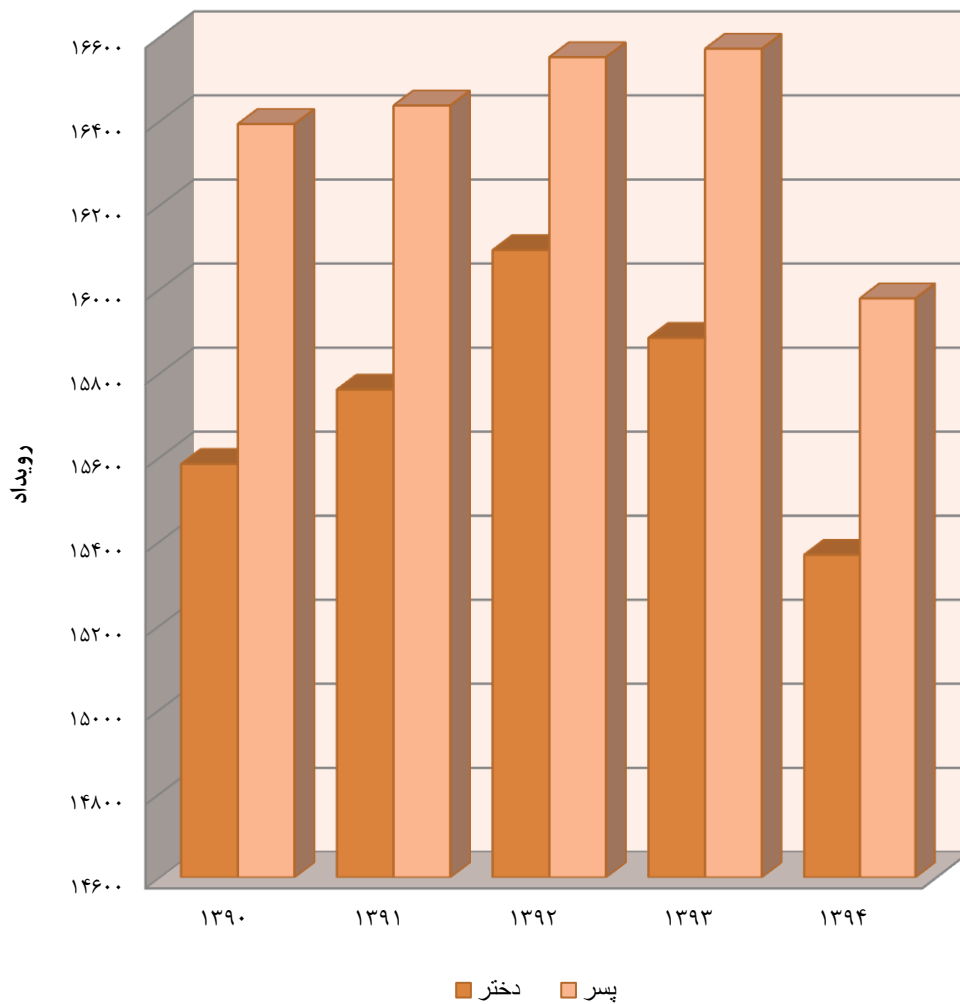
مبنا: جدول ۱۳-۲

۱۴-۲- ولادت ثبت شده برحسب جنس در نقاط شهری و روستایی

سال و شهرستان	جمع			نقاط شهری			نقاط روستایی		
	پسر و دختر	پسر	دختر	پسر و دختر	پسر	دختر	پسر و دختر	پسر	دختر
..... ۱۳۷۵	۳۶۲۴۵	۱۸۴۸۲	۱۷۹۴۳	۱۵۶۷۴	۸۰۱۱	۷۶۶۳	۲۰۷۵۱	۱۰۴۷۱	۱۰۲۸۰
..... ۱۳۸۰	۳۳۲۴۷	۱۶۷۶۸	۱۶۴۷۹	۱۶۷۷۸	۸۴۱۳	۸۳۶۵	۱۶۴۶۹	۸۳۵۵	۸۱۱۴
..... ۱۳۸۵	۳۱۳۸۲	۱۵۹۸۲	۱۵۴۰۰	۱۹۲۶۸	۹۷۰۲	۹۵۶۶	۱۲۱۱۴	۶۲۸۰	۵۸۳۴
..... ۱۳۹۰	۳۱۹۷۷	۱۶۳۹۳	۱۵۵۸۴	۲۰۰۷۳	۱۰۲۹۳	۹۷۸۰	۱۱۹۰۴	۶۱۰۰	۵۸۰۴
..... ۱۳۹۱	۳۲۱۹۸	۱۶۴۳۷	۱۵۷۶۱	۲۰۴۶۶	۱۰۴۶۳	۱۰۰۳	۱۱۷۳۲	۵۹۷۴	۵۷۵۸
..... ۱۳۹۲	۳۲۶۴۵	۱۶۵۵۲	۱۶۰۹۳	۲۲۸۰۹	۱۱۶۵۵	۱۱۱۵۴	۹۸۳۶	۴۸۹۷	۴۹۳۹
..... ۱۳۹۳	۳۲۴۵۶	۱۶۵۷۲	۱۵۸۸۴	۲۱۸۵۹	۱۱۱۰۷	۱۰۷۵۲	۱۰۵۹۷	۵۴۶۵	۵۱۳۲
..... ۱۳۹۴	۳۱۳۴۶	۱۵۹۷۸	۱۵۳۶۸	۲۰۹۲۴	۱۰۶۸۷	۱۰۲۳۷	۱۰۴۲۲	۵۲۹۱	۵۱۳۱
..... آستارا	۱۵۸۸	۸۱۶	۷۷۲	۱۰۹۰	۵۶۳	۵۲۷	۴۹۸	۲۵۳	۲۴۵
..... آستانه اشرفیه	۱۲۰۶	۶۳۶	۵۷۰	۷۵۶	۳۹۱	۳۶۵	۴۵۰	۲۴۵	۲۰۵
..... املش	۴۹۳	۲۶۲	۲۳۱	۲۳۵	۱۲۷	۱۰۸	۲۵۸	۱۳۵	۱۲۳
..... بندرانزلی	۱۳۳۶	۶۴۹	۶۸۷	۱۱۵۷	۵۶۰	۵۹۷	۱۷۹	۸۹	۹۰
..... تالش	۳۵۸۱	۱۸۵۳	۱۷۲۸	۱۶۹۷	۸۷۶	۸۲۱	۱۸۸۴	۹۷۷	۹۰۷
..... رشت	۱۱۵۱۱	۵۸۴۹	۵۶۶۲	۹۴۶۶	۴۸۳۷	۴۶۲۹	۲۰۴۵	۱۰۱۲	۱۰۳۳
..... رضوانشهر	۹۹۳	۴۷۲	۵۲۱	۴۳۷	۱۹۸	۲۳۹	۵۵۶	۲۷۴	۲۸۲
..... رودبار	۱۰۲۵	۵۱۷	۵۰۸	۷۳۰	۳۶۱	۳۶۹	۲۹۵	۱۵۶	۱۳۹
..... رودسر	۱۶۵۲	۸۳۱	۸۲۱	۷۳۵	۳۶۹	۳۶۶	۹۱۷	۴۶۲	۴۵۵
..... سیاهکل	۵۲۹	۲۷۰	۲۵۹	۲۶۹	۱۴۴	۱۲۵	۲۶۰	۱۲۶	۱۳۴
..... شفت	۴۳۸	۲۲۱	۲۱۷	۱۲۱	۶۶	۵۵	۳۱۷	۱۵۵	۱۶۲
..... صومعه سرا	۱۶۱۰	۸۳۰	۷۸۰	۷۲۸	۳۶۹	۳۵۹	۸۸۲	۴۶۱	۴۲۱
..... فومن	۱۰۴۱	۵۱۸	۵۲۳	۵۸۴	۲۹۹	۲۸۵	۴۵۷	۲۱۹	۲۳۸
..... لاهیجان	۱۸۶۵	۹۵۴	۹۱۱	۱۱۸۵	۶۱۱	۵۷۴	۶۸۰	۳۴۳	۳۳۷
..... لنگرود	۱۶۴۶	۸۵۸	۷۸۸	۱۳۲۴	۷۰۵	۶۱۹	۳۳۲	۱۵۳	۱۶۹
..... ماسال	۸۳۲	۴۴۲	۳۹۰	۴۱۰	۲۱۱	۱۹۹	۴۲۲	۲۳۱	۱۹۱

مأخذ- اداره کل ثبت احوال استان گیلان.

۲-۳- متولدين ثبت شده به تفكيك جنس



مينا : جدول ۲-۱۴

۱۵-۲- فوت ثبت شده برحسب جنس در نقاط شهری و روستایی

نقاط روستایی	نقاط شهری	جمع			سال و شهرستان
		زن	مرد	مرد و زن	
۱۰۱۵۲	۵۱۶۶	۷۲۴۹	۸۰۶۸	۱۵۳۱۸۱۳۷۵
۸۲۱۷	۸۳۸۷	۸۱۸۸	۸۴۱۶	۱۶۶۰۴۱۳۸۰
۷۶۵۱	۷۱۸۹	۶۴۲۹	۸۴۱۱	۱۴۸۴۰۱۳۸۵
۸۱۱۹	۱۵۹۳۳	۱۲۰۸۷	۱۱۹۶۵	۲۴۰۵۲۱۳۹۰
۶۰۸۱	۸۹۸۶	۶۷۳۵	۸۳۳۲	۱۵۰۶۷۱۳۹۱
۶۵۶۳	۹۰۸۵	۶۹۷۴	۸۶۷۴	۱۵۶۴۸۱۳۹۲
۸۵۲۸	۸۸۳۵	۸۶۱۰	۸۷۵۳	۱۷۳۶۳۱۳۹۳
۷۴۷۶	۸۶۹۶	۷۲۳۸	۸۹۳۴	۱۶۱۷۲ ۱۳۹۴
۱۵۷	۲۹۵	۱۸۶	۲۶۶	۴۵۲ آستارا
۵۴۳	۴۱۴	۴۲۷	۵۳۰	۹۵۷ آستانه اشرفیه
۲۲۹	۱۳۳	۱۶۲	۲۰۰	۳۶۲ املش
۱۰۴	۸۵۰	۴۲۳	۵۳۱	۹۵۴ بندرانزلی
۵۴۶	۳۹۲	۴۳۴	۵۰۴	۹۳۸ تالش
۱۴۲۲	۴۰۵۶	۲۳۶۸	۳۱۱۰	۵۴۷۸ رشت
۲۴۱	۹۰	۱۵۰	۱۸۱	۳۳۱ رضوانشهر
۳۱۹	۲۶۳	۲۴۴	۳۳۸	۵۸۲ رودبار
۷۱۵	۲۹۵	۴۶۴	۵۴۶	۱۰۱۰ رودسر
۲۷۰	۱۳۰	۱۹۹	۲۰۱	۴۰۰ سیاهکل
۳۶۸	۴۲	۱۷۹	۲۳۱	۴۱۰ شفت
۸۱۴	۳۰۶	۵۸۲	۵۳۸	۱۱۲۰ صومعه سرا
۴۷۲	۲۵۵	۳۱۴	۴۱۳	۷۲۷ فومن
۷۲۰	۵۴۵	۵۵۳	۷۱۲	۱۲۶۵ لاهیجان
۳۰۹	۵۸۰	۴۲۰	۴۶۹	۸۸۹ لنگرود
۲۴۷	۵۰	۱۳۳	۱۶۴	۲۹۷ ماسال

مأخذ- اداره کل ثبت احوال استان گیلان.

۲- جمعیت سالنامه آماری استان گیلان-۱۳۹۴

۱۶-۲- فوت جاری ثبت شده بر حسب جنس و گروه‌های سنی در نقاط شهری و روستایی: ۱۳۹۴

گروه سنی	جمع			نقاط شهری			نقاط روستایی		
	مرد و زن	مرد	زن	مرد و زن	مرد	زن	مرد و زن	مرد	زن
جمع.....	۱۵۵۶۹	۸۱۷۰۳	۶۸۹۶۶	۸۴۳۴	۴۸۰۱	۳۶۳۳	۷۱۳۵	۳۹۰۲	۳۲۳۳
کمتر از یک ساله.....	۱۴۰	۷۳	۶۷	۸۶	۴۵	۴۱	۵۴	۲۸	۲۶
۱-۴ ساله.....	۵۸	۳۱	۲۷	۳۰	۱۹	۱۱	۲۸	۱۲	۱۶
۵-۹ ساله.....	۳۵	۱۶	۱۹	۲۲	۱۲	۱۰	۱۳	۴	۹
۱۰-۱۴ ساله.....	۵۷	۳۵	۲۲	۴۰	۲۶	۱۴	۱۷	۹	۸
۱۵-۱۹ ساله.....	۱۴۳	۱۰۷	۳۶	۹۱	۶۶	۲۵	۵۲	۴۱	۱۱
۲۰-۲۴ ساله.....	۱۸۸	۱۵۶	۳۲	۱۱۷	۹۵	۲۲	۷۱	۶۱	۱۰
۲۵-۲۹ ساله.....	۲۱۸	۱۵۷	۶۱	۱۴۳	۱۰۸	۳۵	۷۵	۴۹	۲۶
۳۰-۳۴ ساله.....	۲۸۴	۲۱۱	۷۳	۱۹۸	۱۴۴	۵۴	۸۶	۶۷	۱۹
۳۵-۳۹ ساله.....	۲۶۱	۱۹۳	۶۸	۱۶۳	۱۲۴	۳۹	۹۸	۶۹	۲۹
۴۰-۴۴ ساله.....	۳۶۴	۲۳۳	۱۳۱	۲۳۲	۱۵۱	۸۱	۱۳۲	۸۲	۵۰
۴۵-۴۹ ساله.....	۴۸۲	۳۳۲	۱۵۰	۲۹۳	۲۰۱	۹۲	۱۸۹	۱۳۱	۵۸
۵۰-۵۴ ساله.....	۶۷۴	۴۳۸	۲۳۶	۴۲۶	۲۷۷	۱۴۹	۲۴۸	۱۶۱	۸۷
۵۵-۵۹ ساله.....	۸۵۹	۵۵۹	۳۰۰	۵۴۷	۳۶۰	۱۸۷	۳۱۲	۱۹۹	۱۱۳
۶۰-۶۴ ساله.....	۱۱۵۹	۶۸۴	۴۷۵	۶۷۹	۴۱۰	۲۶۹	۴۸۰	۲۷۴	۲۰۶
۶۵-۶۹ ساله.....	۱۲۷۱	۷۱۰	۵۶۱	۷۴۵	۴۳۵	۳۱۰	۵۲۶	۲۷۵	۲۵۱
۷۰-۷۴ ساله.....	۱۴۴۴	۷۹۳	۶۵۱	۷۸۶	۴۵۷	۳۲۹	۶۵۸	۳۳۶	۳۲۲
۷۵-۷۹ ساله و بیش تر.....	۷۹۱۳	۳۹۶۳	۳۹۵۰	۳۸۲۰	۱۸۶۱	۱۹۵۹	۴۰۹۳	۲۱۰۲	۱۹۹۱
نامشخص.....	۱۹	۱۲	۷	۱۶	۱۰	۶	۳	۲	۱

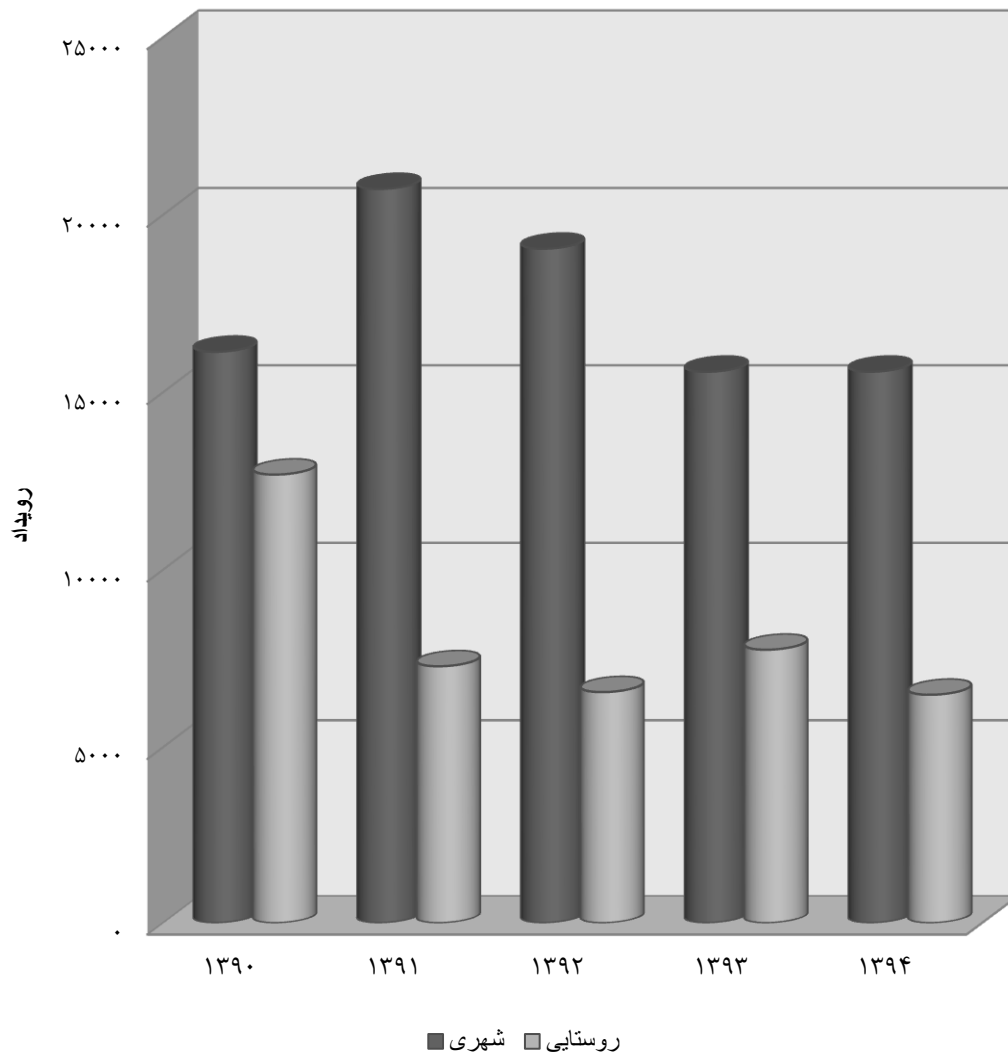
مأخذ- اداره کل ثبت احوال استان گیلان.

۱۷-۲- ازدواج و طلاق ثبت شده در نقاط شهری و روستایی

نقاط روستایی		نقاط شهری		جمع		سال و شهرستان
ازدواج	طلاق	ازدواج	طلاق	ازدواج	طلاق	
۷۰	۸۵۱۲	۱۲۹۰	۱۳۲۷۳	۱۳۶۰	۲۱۷۸۵	۱۳۷۵
۳۳۰	۸۸۵۶	۱۳۷۳	۱۸۱۸۲	۱۷۰۳	۲۷۰۳۸	۱۳۸۰
۱۱۹۵	۱۱۵۱۱	۱۹۷۱	۱۶۱۹۸	۳۱۶۶	۲۷۷۰۹	۱۳۸۵
۱۷۸۰	۱۲۶۸۲	۳۳۸۶	۱۶۱۴۴	۵۱۶۶	۲۸۸۲۶	۱۳۹۰
۹۶۳	۷۲۸۱	۴۷۲۶	۲۰۷۳۱	۵۶۸۹	۲۸۰۱۲	۱۳۹۱
۱۱۴۵	۶۵۵۳	۵۳۷۶	۱۹۰۴۷	۶۵۲۱	۲۵۶۰۰	۱۳۹۲
۱۵۳۸	۷۷۴۷	۵۴۳۷	۱۵۵۸۰	۶۹۷۵	۲۳۳۲۷	۱۳۹۳
۱۴۰۵	۶۴۷۸	۵۵۵۶	۱۴۶۷۱	۶۹۶۱	۲۱۱۴۹	۱۳۹۴
۷۶	۲۰۱	۱۹۸	۵۸۲	۲۷۴	۷۸۳	آستارا
۱۰۰	۳۱۹	۱۶۰	۵۲۱	۲۶۰	۸۴۰	آستانه اشرفیه
۳۲	۲۰۸	۴۴	۴۲۳	۷۶	۶۳۱	املش
۱۹	۹۶	۱۱۹	۸۵۴	۱۳۸	۹۵۰	بندر انزلی
۴۱	۴۹۳	۵۰۶	۱۵۹۷	۵۴۷	۲۰۹۰	تالش
۴۹۷	۱۴۱۰	۲۵۴۵	۵۱۸۰	۳۰۴۲	۶۵۹۰	رشت
۳۵	۳۰۷	۷۱	۲۹۵	۱۰۶	۶۰۲	رضوانشهر
۵۰	۲۹۸	۱۱۸	۶۲۵	۱۶۸	۹۲۳	رودبار
۱۱۳	۶۱۰	۷۲۳	۸۰۰	۸۳۶	۱۴۱۰	رودسر
۰	۲۴۴	۲	۲۲۷	۲	۴۷۱	سیاهکل
۲	۲۸۰	۲	۱۳۲	۴	۴۱۲	شفت
۷۸	۶۷۰	۱۴۱	۷۱۸	۲۱۹	۱۳۸۸	صومعه سرا
۹۶	۳۸۵	۱۴۵	۴۲۷	۲۴۱	۸۱۲	فومن
۱۳۹	۴۹۶	۳۹۲	۱۰۸۰	۵۳۱	۱۵۷۶	لاهیجان
۸۴	۱۷۱	۳۴۶	۹۶۵	۴۳۰	۱۱۳۶	لنگرود
۴۳	۲۹۰	۴۴	۲۴۵	۸۷	۵۳۵	ماسال

مأخذ- اداره کل ثبت احوال استان گیلان.

۲-۴- تعداد ازدواج ثبت شده در نقاط شهری و روستایی



مبنا: جدول ۲-۱۷

۱۸-۲- ازدواج و طلاق ثبت شده بر حسب اختلاف سن زوج نسبت به سن زوجه: ۱۳۹۴

طلاق	ازدواج	اختلاف سن
۶۹۶۱	۲۱۱۴۹	کل
۹۲	۲۲۸	بیش از ۲۰ سال بزرگ‌تر
۱۲۶	۲۷۸	(۲۰-۱۶) سال بزرگ‌تر
۴۶۳	۱۱۹۲	(۱۵-۱۱) سال بزرگ‌تر
۲۱۸	۵۵۹	۱۰ سال بزرگ‌تر
۲۵۲	۷۳۱	۹ سال بزرگ‌تر
۳۱۵	۸۶۰	۸ سال بزرگ‌تر
۴۱۶	۱۱۷۶	۷ سال بزرگ‌تر
۵۱۰	۱۳۵۴	۶ سال بزرگ‌تر
۶۰۰	۱۶۴۸	۵ سال بزرگ‌تر
۶۳۳	۱۸۶۳	۴ سال بزرگ‌تر
۵۹۵	۱۸۶۲	۳ سال بزرگ‌تر
۶۱۹	۲۰۱۰	۲ سال بزرگ‌تر
۵۳۳	۱۸۵۹	۱ سال بزرگ‌تر
۷۸۵	۲۸۷۴	بدون اختلاف سن
۲۱۸	۸۴۶	۱ سال کوچک‌تر
۱۵۱	۵۳۰	۲ سال کوچک‌تر
۱۱۷	۳۵۷	۳ سال کوچک‌تر
۷۶	۲۷۰	۴ سال کوچک‌تر
۶۷	۱۸۱	۵ سال کوچک‌تر
۴۷	۱۲۴	۶ سال کوچک‌تر
۴۰	۹۵	۷ سال کوچک‌تر
۱۷	۷۱	۸ سال کوچک‌تر
۱۶	۵۹	۹ سال کوچک‌تر
۱۳	۲۸	۱۰ سال کوچک‌تر
۳۳	۷۵	(۱۵-۱۱) سال کوچک‌تر
۹	۱۵	(۲۰-۱۶) سال کوچک‌تر
۰	۴	بیش از ۲۰ سال کوچک‌تر

مأخذ- اداره کل ثبت احوال استان گیلان.

۱۹-۲- تعداد طلاق ثبت شده بر حسب طول مدت ازدواج

نامشخص	۱۵ سال و بیشتر	۱۰-۱۵ سال	۴-۱۰ سال	۳-۴ سال	۲-۳ سال	۱-۲ سال	کمتر از ۱ سال	جمع	سال و شهرستان
۰	۶۵۹	۴۳۲	۹۵۱	۲۴۳	۲۶۰	۳۱۲	۳۰۹	۳۱۶۶ ۱۳۸۵
۰	۱۰۷۲	۸۷۰	۱۶۱۹	۳۷۷	۴۰۱	۴۶۱	۳۶۶	۵۱۶۶ ۱۳۹۰
۵	۱۲۳۰	۸۵۱	۱۹۲۳	۴۰۳	۴۱۳	۴۳۸	۴۲۶	۵۶۸۹ ۱۳۹۱
۳	۱۴۵۵	۱۱۱۸	۲۰۹۰	۴۲۱	۴۴۱	۵۲۰	۴۷۳	۶۵۲۱ ۱۳۹۲
۰	۱۶۴۳	۱۱۱۰	۲۲۴۷	۴۴۶	۴۸۶	۵۲۵	۵۱۸	۶۹۷۵ ۱۳۹۳
۰	۱۶۹۰	۱۱۸۰	۲۱۵۴	۴۶۵	۴۴۴	۵۱۱	۵۱۷	۶۹۶۱ ۱۳۹۴
۰	۴۹	۳۸	۷۱	۲۲	۳۱	۴۱	۲۲	۲۷۴ آستارا
۰	۵۶	۳۶	۹۴	۲۰	۱۹	۲۱	۱۴	۲۶۰ آستانه اشرفیه
۰	۲۸	۱۰	۱۹	۶	۵	۴	۴	۷۶ املش
۰	۴۷	۱۸	۴۴	۵	۴	۱۱	۹	۱۳۸ بندرانزلی
۰	۱۰۶	۵۸	۱۵۳	۴۶	۴۸	۵۵	۸۱	۵۴۷ تالش
۰	۸۱۸	۵۸۵	۹۵۴	۱۸۲	۱۴۰	۱۸۰	۱۸۳	۳۰۴۲ رشت
۰	۲۴	۲۷	۲۶	۴	۷	۶	۱۲	۱۰۶ رضوانشهر
۰	۲۵	۲۳	۴۴	۱۹	۱۲	۲۵	۲۰	۱۶۸ رودبار
۰	۱۹۳	۱۴۵	۲۶۷	۵۳	۶۳	۵۹	۵۶	۸۳۶ رودسر
۰	۰	۰	۱	۰	۰	۱	۰	۲ سیاهکل
۰	۰	۱	۰	۱	۰	۱	۱	۴ شفت
۰	۴۳	۳۸	۷۸	۱۰	۱۵	۱۲	۲۳	۲۱۹ صومعه سرا
۰	۵۴	۴۱	۷۱	۲۲	۱۹	۲۱	۱۳	۲۴۱ فومن
۰	۱۳۶	۷۶	۱۶۶	۴۴	۴۰	۳۹	۳۰	۵۳۱ لاهیجان
۰	۹۱	۶۸	۱۴۴	۲۹	۳۱	۲۹	۳۸	۴۳۰ لنگرود
۰	۲۰	۱۶	۲۲	۲	۱۰	۶	۱۱	۸۷ ماسال

مأخذ- اداره کل ثبت احوال استان گیلان.