



نیروی انسانی



مقدمه

منتشر کرد. در سال‌های بعد، مرکز آمار ایران ضمن اجرای سرشماری‌های عمومی نفوس و مسکن سال‌های ۱۳۴۵، ۱۳۵۵، ۱۳۶۵، ۱۳۷۵، ۱۳۸۵ و ۱۳۹۰ آمارگیری جاری جمعیت ۱۳۷۰، آمار و اطلاعات اساسی مربوط به نیروی انسانی را جمع‌آوری نموده و علاوه بر آن از سال ۱۳۷۶، طرح نمونه‌گیری ویژگی‌های اشتغال و بیکاری خانوار را نیز به اجرا در آورده است و تا سال ۱۳۸۳ هر سال این طرح اجرا شده و در سال‌های مذکور اطلاعات آبان ماه به عنوان نماینده سال ارائه شده است. از سال ۱۳۸۴ طرح آمارگیری از نیروی کار جایگزین طرح مذکور گردیده است. شایان ذکر است با توجه به ویژگی‌های این طرح، اطلاعات ارائه‌شده در این سال‌ها متوسط اطلاعات سالانه می‌باشد.

آمار و اطلاعات مربوط به نیروی انسانی، برای نخستین بار در سال ۱۳۱۸ توسط اداره کل آمار و ثبت احوال، در برخی از شهرهای مهم کشور گردآوری شد. در سال ۱۳۳۵، ضمن اجرای اولین سرشماری عمومی نفوس که توسط اداره کل آمار عمومی اجرا شد، اطلاعاتی چند در این زمینه به دست آمد. سپس با اجرای چند طرح آماری در زمینه‌های کشاورزی، صنعت و جمعیت، در زمره آمار جمع‌آوری شده، اطلاعات مربوط به نیروی انسانی نیز متناسب با موضوع طرح، مورد توجه قرار گرفت.

در سال‌های ۱۳۳۷ و ۱۳۴۱، سازمان برنامه با همکاری اداره کل مطالعات نیروی انسانی و آمار وزارت کار و امور اجتماعی، آمارگیری‌هایی را در زمینه نیروی انسانی انجام داد و نتایج آن را

علت وضعیت خاص استخدامی، در دسترس نمی‌باشد.

ذکر این نکته ضروری است که اطلاعات مربوط به متقاضیان و به‌کارگمارده شدگان کار از اداره کل تعاون، کار و رفاه اجتماعی استان گیلان که به روش ثبتی تهیه می‌شود، ارائه شده است.

یادآور می‌شود اداره فوق سال ۱۳۹۰ از ادغام اداره‌ی کار و امور اجتماعی و اداره کل تعاون استان تشکیل شده است.

تعاریف و مفاهیم به کار رفته در این فصل به شرح ذیل است:

کار: آن دسته از فعالیت‌های اقتصادی (فکری یا بدنی) که به منظور کسب درآمد (نقدی و یا غیرنقدی) صورت پذیرد و هدف آن تولید کالا یا ارائه خدمت باشد.

جمعیت فعال اقتصادی: تمامی اعضای ۱۰ ساله و بیش‌تر خانوارها که در هفت روز قبل از مراجعه مأمور آمارگیری شاغل و یا بیکار بوده‌اند، جمعیت "فعال اقتصادی" به شمار می‌آیند. محصلان، خانه‌داران و دارندگان درآمد بدون کار، چنانچه شاغل و یا بیکار نیز بوده‌اند، "فعال اقتصادی" محسوب می‌شوند.

در طرح آمارگیری از نیروی کار در سال ۱۳۸۴، ۱۳۸۵ و ۱۳۹۰ تمام افراد ۱۰ ساله و بیش‌تر (حداقل سن تعیین شده)، که در هفته تقویمی قبل از هفته آمارگیری (هفته مرجع)

برای تهیه و تنظیم آمار و اطلاعات این فصل، از نتایج طرح آمارگیری از ویژگی‌های اشتغال و بیکاری خانوار و طرح آمارگیری از نیروی کار مرکز آمار ایران و همچنین از گزارش‌های آماری معاونت توسعه مدیریت و سرمایه انسانی سازمان مدیریت و برنامه‌ریزی استان استفاده شده است. اطلاعاتی که در این فصل ارائه می‌شود شامل انواع جمعیت فعال و غیرفعال اقتصادی، ویژگی‌های جمعیت شاغل در بخش‌های مختلف اقتصادی و آمار کارکنان دولت، متقاضیان ثبت نام شده و به‌کارگمارده شدگان است.

در مورد آمار ارائه‌شده توضیح نکات زیر ضروری است:

۱- در طرح آمارگیری از ویژگی‌های اشتغال و بیکاری خانوار و همچنین طرح آمارگیری از نیروی کار، جامعه آماری نمونه فقط شامل خانوارهای معمولی ساکن می‌باشد و خانوارهای دسته‌جمعی و معمولی غیرساکن را در بر نمی‌گیرد.

۲- آمار مربوط به هر وزارتخانه یا مؤسسه، شامل آمار تمامی سازمان‌ها و واحدهای تحت پوشش آن نیز می‌باشد.

۳- آمار کارکنان نیروهای مسلح و شرکت‌های وابسته به آن و نیروهای نظامی و انتظامی، به دلیل محرمانه بودن و نیز آمار کارکنان شرکت‌های تحت پوشش سازمان‌های دولتی به

محسوب می‌شود. افراد زیر نیز به لحاظ اهمیتی که در فعالیت اقتصادی کشور دارند، شاغل محسوب می‌شوند:

- افرادی هستند که بدون دریافت مزد برای یکی از اعضای خانوار خود که با وی نسبت خویشاوندی دارند کار می‌کنند (کارکنان فامیلی بدون مزد)

- کارآموزانی که در دوره کارآموزی فعالیتی در ارتباط با فعالیت مؤسسه محل کارآموزی انجام می‌دهند، یعنی مستقیماً در تولید کالا یا خدمات سهیم هستند و فعالیت آن‌ها "کار" محسوب می‌شود.

- محصلانی که در هفته مرجع مطابق تعریف، کار کرده‌اند.

- تمام افرادی که در نیروهای مسلح به صورت کادر دائم یا موقت خدمت می‌کنند (نیروهای مسلح، کارکنان کادر و سربازان، درجه‌داران، افسران وظیفه نیروهای نظامی و انتظامی).

برای دقت در کاربرد این تعریف، در سرشماری‌های عمومی نفوس و مسکن سال‌های ۱۳۴۵ و ۱۳۵۵ افرادی که در هفته ۸ ساعت و بیش‌تر کار کرده‌اند شاغل منظور شده‌اند ولی در سرشماری‌های عمومی نفوس و مسکن ۱۳۶۵، ۱۳۷۵ آمارگیری جاری جمعیت ۱۳۷۰ و آمارگیری از ویژگی‌های اشتغال و بیکاری خانوار سال‌های ۱۳۷۶ لغایت ۱۳۸۳، کسانی که در

طبق تعریف کار، در تولید کالا و خدمات مشارکت داشته (شاغل) و یا از قابلیت مشارکت برخوردار بوده‌اند (بیکار)، جمعیت فعال اقتصادی محسوب می‌شوند.

جمعیت غیرفعال اقتصادی: تمامی اعضای ۱۰ ساله و بیش‌تر خانوارها که در هفت روز قبل از مراجعه مأمور آمارگیری شاغل و یا بیکار نبوده‌اند و در یکی از گروه‌های محصل، خانه‌دار، دارای درآمد بدون کار و سایر طبقه‌بندی شده‌اند به‌عنوان جمعیت "غیرفعال اقتصادی" به‌شمار می‌آیند.

در طرح آمارگیری از نیروی کار در سال‌های ۱۳۸۴، ۱۳۸۵ و ۱۳۹۰ به بعد تمام افراد ۱۰ ساله و بیش‌تر که در طول هفته مرجع طبق تعریف، در هیچ یک از دو گروه شاغلان و بیکاران قرار نمی‌گیرند، جمعیت غیرفعال اقتصادی محسوب می‌شوند.

شاغل: تمام افراد ۱۰ ساله و بیش‌تر که در طول هفته مرجع، طبق تعریف کار، حداقل یک ساعت کار کرده و یا بنا به دلایلی به‌طور موقت کار را ترک کرده باشند، شاغل محسوب می‌شوند. شاغلان به‌طور عمده شامل دو گروه مزد و حقوق‌بگیران و خود اشتغالان می‌شوند. ترک موقت کار در هفته مرجع با داشتن پیوند رسمی شغلی، برای مزد و حقوق‌بگیران و تداوم کسب‌وکار برای خود اشتغالان، به‌عنوان اشتغال

بیکار: افرادی که ۷ روز پیش از مراجعه مأمور سرشماری حداقل یک ساعت کار نکرده‌اند و دارای شغلی نیز نبوده‌اند در صورت داشتن دو شرط ذیل بیکار محسوب می‌شوند.

۱- در ۳۰ روز گذشته برای جستجوی کار، اقدامات مشخصی را نظیر ثبت نام یا پیگیری در مؤسسات کاریابی، پرس و جو از دوستان، تماس با کارفرمایان، مطالعه آگهی‌های استخدامی و ... انجام داده باشند.

۲- آماده به کار باشند، یعنی طی یک دوره ۱۵ روزه شامل ۷ روز گذشته و ۷ روز آینده آمادگی شروع کار را داشته باشند، همچنین افراد ذیل بیکار محسوب شده‌اند.

- در انتظار شروع کار جدید هستند، یعنی برای آنان کاری مهیا شده و قرار است در آینده به آن کار مشغول شوند و نیز آماده به کار (طبق تعریف) هستند.

- در انتظار بازگشت به شغل قبلی و نیز آماده به کار (طبق تعریف) هستند. منظور از "در انتظار بازگشت به شغل قبلی" این است که فرد قبلاً دارای کار بوده و به دلایلی کار خود را از دست می‌دهد و پیوند رسمی شغلی ندارد ولی در انتظار بازگشت به شغل خود بسر می‌برد.

اشتغال ناقص زمانی: افراد دارای اشتغال ناقص زمانی شامل تمام شاغلانی است که در هفته مرجع، حاضر در سرکار یا غایب موقت از محل

هفت روز گذشته (قبل از مراجعه مأمور آمارگیری) حداقل ۲ روز کار کرده‌اند، شاغل به حساب آمده‌اند. همچنین در سرشماری‌های عمومی نفوس و مسکن ۱۳۶۵ و ۱۳۷۵، آمارگیری جاری جمعیت ۱۳۷۰ و آمارگیری از ویژگی‌های اشتغال و بیکاری خانوار سال‌های ۱۳۷۶ لغایت ۱۳۸۳ کسانی که دارای شغلی هستند ولی در هفت روز گذشته به اقتضای فصل و ماهیت فصلی کار خود، کار نکرده‌اند (بیکاران فصلی)، مشروط بر آنکه در جستجوی کار دیگری هم نبوده باشند شاغل محسوب شده‌اند، به استثنای سرشماری‌های ۱۳۴۵ و ۱۳۵۵ که در شمار بیکاران منظور شده‌اند. ضمناً قابل ذکر است که سؤالات مربوط به شاغلان در سرشماری‌های ۱۳۳۵، ۱۳۴۵، ۱۳۵۵، ۱۳۷۵، آمارگیری جاری جمعیت ۱۳۷۰ و آمارگیری از ویژگی‌های اشتغال و بیکاری خانوار سال‌های ۱۳۷۶ لغایت ۱۳۸۳، از افراد ۱۰ ساله و بیش‌تر و در سرشماری ۱۳۶۵، از افراد ۶ ساله و بیش‌تر پرسش شده است. در تمامی آمارگیری‌های مذکور، افرادی که در هنگام سرشماری به انجام خدمت وظیفه عمومی مشغول بوده‌اند در شمار شاغلان به حساب آمده‌اند.

همچنین شایان ذکر است تعریف شاغل در سرشماری عمومی نفوس و مسکن سال ۱۳۸۵ و ۱۳۹۰ منطبق بر تعریف ارائه شده در این فصل می‌باشد.

و همچنین طرح آمارگیری از نیروی کار سال ۱۳۸۴، ۱۳۸۵ و ۱۳۹۰ به بعد تمامی زنان و مردانی که در هفت روز گذشته، شاغل، بیکار و محصل نبوده و به خانه‌داری مشغول بوده‌اند، خانه‌دار منظور شده‌اند. در آمارگیری جاری جمعیت ۱۳۷۰، تمامی زنان و مردانی که در هفت روز گذشته، شاغل، بیکار، محصل و بازنشسته نبوده و به خانه‌داری مشغول بوده‌اند، خانه‌دار منظور شده‌اند.

دارای درآمد بدون کار: کسانی که شاغل، بیکار، محصل و خانه‌دار محسوب نمی‌شوند و درآمدهای مستمری مانند حقوق بازنشستگی، حقوق وظیفه، درآمد املاک و مستغلات، سود سهام و ... دارند، دارای درآمد بدون کار محسوب می‌شوند.

نرخ مشارکت اقتصادی (نرخ فعالیت): عبارت است از نسبت جمعیت فعال (شاغل و بیکار) ۱۰ ساله و بیش‌تر به جمعیت در سن کار ۱۰ ساله و بیش‌تر، ضرب در ۱۰۰.

نرخ بیکاری: عبارت است از نسبت جمعیت بیکار به جمعیت فعال (شاغل و بیکار)، ضرب در ۱۰۰.

گزیده اطلاعات

در سال ۱۳۹۴ بر اساس نتایج آمارگیری از نیروی کار ۴۱/۱ درصد جمعیت ۱۰ ساله و بیش‌تر در

کار بوده، به دلایل اقتصادی نظیر رکود کاری، پیدا نکردن کار با ساعت کار بیش‌تر، قرار داشتن در فصل غیرکاری و ... کمتر از ۴۴ ساعت کار کرده، خواهان و آماده برای انجام کار اضافی در هفته مرجع بوده‌اند.

بیکار قبلاً شاغل: کسانی که شاغل به حساب نمی‌آیند ولی قبلاً شاغل بوده و در هفت روز قبل از مراجعه مأمور آمارگیری مطابق تعریف، بیکار بوده‌اند بیکار قبلاً شاغل محسوب می‌شوند.

بیکار قبلاً غیرشاغل: کسانی که شاغل یا بیکار قبلاً شاغل محسوب نمی‌شوند و در هفت روز قبل از مراجعه مأمور آمارگیری مطابق تعریف، بیکار بوده‌اند در این گروه قرار می‌گیرند.

محصل: کسانی که شاغل یا بیکار محسوب نمی‌شوند و در هفت روز قبل از مراجعه مأمور آمارگیری در حال تحصیل بوده‌اند، محصل به حساب می‌آیند.

خانه‌دار: در سرشماری‌های ۱۳۳۵، ۱۳۴۵ و ۱۳۵۵، تمامی زنانی که در هفت روز گذشته قبل از مراجعه مأمور آمارگیری شاغل یا بیکار نبوده و به خانه‌داری (در منزل خود) مشغول بوده‌اند، خانه‌دار منظور شده‌اند. در سرشماری عمومی نفوس و مسکن ۱۳۶۵ و ۱۳۷۵، طرح آمارگیری از ویژگی‌های اشتغال و بیکاری خانوار سال‌های ۱۳۷۶ لغایت ۱۳۸۳

استان از نظر اقتصادی فعال محسوب می‌شوند که نرخ بیکاری در میان این گروه جمعیتی ۱۱/۰ درصد بوده که نرخ بیکاری مردان ۹/۶ درصد، زنان ۱۵/۹ درصد بوده است.

همچنین در سال ۱۳۹۴ نرخ بیکاری جمعیت فعال ۲۴-۱۵ ساله ۳۰/۵ درصد و ۲۹-۱۵ ساله ۲۶/۱ درصد بوده است.

بر اساس نتایج طرح نیروی کار در سال ۱۳۹۴ توزیع نسبی شاغلان ۱۰ ساله و بیش‌تر در سه بخش عمده فعالیت‌های اقتصادی عبارت است از ۲۷/۳ درصد در بخش کشاورزی، ۲۳/۶ درصد در بخش صنعت و ۴۸/۹ درصد در بخش خدمات.

۳-۱- توزیع نسبی جمعیت ۱۰ ساله و بیش تر بر حسب وضع فعالیت و جنس در نقاط شهری و روستایی (درصد)

جمعیت فعال از نظر اقتصادی			جمعیت ۱۰ ساله و بیش تر	شرح
بیکار	شاغل	جمع		
کل استان				
مرد و زن				
۶/۰	۳۷/۷	۴۳/۷	۱۰۰ ^(۱) ۱۳۸۰
۴/۹	۳۸/۳	۴۳/۲	۱۰۰ ۱۳۸۵
۶/۴	۳۲/۴	۳۸/۸	۱۰۰ ۱۳۹۰
۶/۲	۳۴/۰	۴۰/۳	۱۰۰ ۱۳۹۱
۵/۴	۳۴/۸	۴۰/۳	۱۰۰ ۱۳۹۲
۵/۲	۳۴/۲	۳۹/۴	۱۰۰ ۱۳۹۳
۴/۶	۳۶/۶	۴۱/۱	۱۰۰ ۱۳۹۴
مرد				
۸/۰	۵۵/۷	۶۳/۶	۱۰۰ ^(۱) ۱۳۸۰
۵/۸	۵۸/۳	۶۴/۱	۱۰۰ ۱۳۸۵
۸/۸	۵۲/۰	۶۰/۸	۱۰۰ ۱۳۹۰
۸/۹	۵۴/۸	۶۳/۶	۱۰۰ ۱۳۹۱
۷/۳	۵۷/۶	۶۴/۹	۱۰۰ ۱۳۹۲
۷/۹	۵۶/۶	۶۴/۳	۱۰۰ ۱۳۹۳
۶/۳	۵۹/۰	۶۵/۲	۱۰۰ ۱۳۹۴
زن				
۴/۰	۲۰/۱	۲۴/۱	۱۰۰ ^(۱) ۱۳۸۰
۴/۰	۱۸/۴	۲۲/۴	۱۰۰ ۱۳۸۵
۴/۱	۱۲/۹	۱۷/۰	۱۰۰ ۱۳۹۰
۳/۷	۱۳/۶	۱۷/۳	۱۰۰ ۱۳۹۱
۳/۷	۱۲/۷	۱۶/۴	۱۰۰ ۱۳۹۲
۲/۷	۱۲/۸	۱۵/۵	۱۰۰ ۱۳۹۳
۲/۸	۱۵/۱	۱۸/۰	۱۰۰ ۱۳۹۴



۳- نیروی انسانی _____ سالنامه آماری استان - ۱۳۹۴

۳-۱- توزیع نسبی جمعیت ۱۰ ساله و بیش تر بر حسب وضع فعالیت و جنس در نقاط شهری و روستایی (دنباله)
(درصد)

اظهار نشده	جمعیت غیرفعال از نظر اقتصادی					شرح
	سایر	دارای درآمد بدون کار	خانه دار	محصل	جمع	
						کل استان
						مرد وزن
•	۳/۴	۴/۳	۲۵/۷	۲۳/۰	۵۶/۳ ^(۱) ۱۳۸۰
•	۵/۵	۴/۶	۲۷/۲	۱۹/۵	۵۶/۸ ۱۳۸۵
•	۴/۹	۶/۸	۳۱/۶	۱۷/۹	۶۱/۲ ۱۳۹۰
•	۴/۲	۶/۲	۳۲/۲	۱۷/۱	۵۹/۷ ۱۳۹۱
•	۲/۷	۸/۰	۳۲/۸	۱۶/۲	۵۹/۷ ۱۳۹۲
•	۳/۹	۶/۷	۳۴/۱	۱۵/۹	۶۰/۶ ۱۳۹۳
•	۴/۲	۶/۴	۳۳/۰	۱۵/۳	۵۸/۹ ۱۳۹۴
						مرد
•	۴/۷	۷/۷	۰/۴	۲۳/۶	۳۶/۴ ^(۱) ۱۳۸۰
•	۷/۲	۷/۸	۰/۷	۲۰/۲	۳۵/۹ ۱۳۸۵
•	۷/۳	۱۲/۹	۰/۴	۱۸/۶	۳۹/۲ ۱۳۹۰
•	۵/۹	۱۲/۲	۰/۷	۱۷/۶	۳۶/۴ ۱۳۹۱
•	۳/۸	۱۴/۶	۰/۳	۱۶/۳	۳۵/۱ ۱۳۹۲
•	۶/۱	۱۳/۲	۰/۲	۱۶/۲	۳۵/۷ ۱۳۹۳
•	۶/۷	۱۲/۵	۰/۱	۱۵/۵	۳۴/۸ ۱۳۹۴
						زن
•	۲/۰	۰/۹	۵۰/۶	۲۲/۳	۷۵/۹ ^(۱) ۱۳۸۰
•	۳/۹	۱/۴	۵۳/۶	۱۸/۷	۷۷/۶ ۱۳۸۵
•	۲/۷	۰/۸	۶۲/۴	۱۷/۱	۸۳/۰ ۱۳۹۰
•	۲/۵	۰/۴	۶۳/۳	۱۶/۵	۸۲/۷ ۱۳۹۱
•	۱/۷	۱/۶	۶۴/۳	۱۶/۰	۸۳/۶ ۱۳۹۲
•	۱/۸	۰/۴	۶۶/۶	۱۵/۷	۸۴/۵ ۱۳۹۳
•	۱/۸	۰/۵	۶۴/۶	۱۵/۱	۸۲/۰ ۱۳۹۴



۳-۱- توزیع نسبی جمعیت ۱۰ ساله و بیش تر بر حسب وضع فعالیت و جنس در نقاط شهری و روستایی (دنباله)
(درصد)

جمعیت فعال از نظر اقتصادی			جمعیت ۱۰ ساله و بیش تر	شرح
بیکار	شاغل	جمع		
نقاط شهری				
مرد وزن				
۶/۱	۳۳/۵	۳۹/۶	۱۰۰ ^(۱) ۱۳۸۰
۶/۴	۳۵/۴	۴۱/۸	۱۰۰ ۱۳۸۵
۸/۵	۳۳/۳	۴۱/۷	۱۰۰ ۱۳۹۰
۷/۶	۳۰/۵	۳۸/۱	۱۰۰ ۱۳۹۱
۶/۷	۳۲/۴	۳۹/۱	۱۰۰ ۱۳۹۲
۴/۶	۳۱/۶	۳۸/۰	۱۰۰ ۱۳۹۳
۵/۵	۳۴/۵	۳۹/۹	۱۰۰ ۱۳۹۴
مرد				
۷/۸	۵۴/۳	۶۲/۱	۰۰۰ ^(۱) ۱۳۸۰
۶/۹	۵۵/۳	۶۲/۲	۱۰۰ ۱۳۸۵
۹/۸	۴۸/۹	۵۸/۷	۱۰۰ ۱۳۹۰
۱۰/۴	۵۰/۰	۶۰/۳	۱۰۰ ۱۳۹۱
۸/۴	۵۴/۵	۶۲/۸	۱۰۰ ۱۳۹۲
۹/۴	۵۳/۰	۶۲/۳	۱۰۰ ۱۳۹۳
۷/۲	۵۶/۴	۶۳/۷	۱۰۰ ۱۳۹۴
زن				
۴/۴	۱۲/۴	۱۶/۸	۱۰۰ ^(۱) ۱۳۸۰
۵/۷	۱۴/۹	۲۰/۶	۱۰۰ ۱۳۸۵
۵/۳	۱۲/۱	۱۷/۳	۱۰۰ ۱۳۹۰
۴/۶	۱۲/۲	۱۶/۸	۱۰۰ ۱۳۹۱
۵/۱	۱۱/۲	۱۶/۲	۱۰۰ ۱۳۹۲
۳/۷	۱۱/۴	۱۵/۱	۱۰۰ ۱۳۹۳
۳/۸	۱۳/۴	۱۷/۲	۱۰۰ ۱۳۹۴



۳- نیروی انسانی _____ سالنامه آماری استان - ۱۳۹۴

۳-۱- توزیع نسبی جمعیت ۱۰ ساله و بیش تر بر حسب وضع فعالیت و جنس در نقاط شهری و روستایی (دنباله)
(درصد)

اظهار نشده	جمعیت غیرفعال از نظر اقتصادی					شرح
	سایر	دارای درآمد بدون کار	خانه دار	محصل	جمع	
						نقاط شهری
						مرد و زن
•	۴/۳	۴/۳	۲۷/۸	۲۵/۰	۶۰/۴ ^(۱) ۱۳۸۰
•	۴/۳	۴/۳	۲۶/۸	۲۱/۶	۵۸/۲ ۱۳۸۵
•	۸/۱	۸/۱	۳۰/۱	۱۹/۱	۶۱/۹ ۱۳۹۰
•	۷/۷	۷/۷	۳۱/۳	۱۹/۱	۶۱/۴ ۱۳۹۱
•	۸/۶	۸/۶	۳۱/۹	۱۷/۷	۶۰/۹ ۱۳۹۲
•	۳/۳	۷/۴	۳۳/۶	۱۷/۷	۶۲/۰ ۱۳۹۳
•	۳/۷	۷/۱	۳۲/۴	۱۶/۹	۶۰/۱ ۱۳۹۴
						مرد
•	۴/۷	۷/۸	۰/۴	۲۵/۰	۳۷/۹ ^(۱) ۱۳۸۰
•	۷/۰	۸/۰	۰/۶	۲۲/۲	۳۷/۸ ۱۳۸۵
•	۶/۵	۱۵/۲	۰/۳	۱۹/۲	۴۱/۳ ۱۳۹۰
•	۴/۵	۱۵/۰	۳/۰	۱۹/۹	۳۹/۷ ۱۳۹۱
•	۳/۸	۱۵/۷	۰/۳	۱۷/۳	۳۷/۲ ۱۳۹۲
•	۵/۳	۱۴/۹	۰/۲	۱۷/۳	۳۷/۷ ۱۳۹۳
•	۵/۹	۱۳/۹	۰/۱	۱۶/۵	۳۶/۳ ۱۳۹۴
						زن
•	۱/۹	۰/۷	۵۵/۶	۲۵/۰	۸۳/۲ ^(۱) ۱۳۸۰
•	۳/۹	۰/۷	۵۳/۸	۲۱/۰	۷۹/۴ ۱۳۸۵
•	۲/۷	۱/۰	۵۹/۹	۱۹/۱	۸۲/۷ ۱۳۹۰
•	۲/۲	۴/۰	۶۲/۳	۱۸/۳	۸۳/۲ ۱۳۹۱
•	۱/۴	۱/۸	۶۲/۵	۱۸/۰	۸۳/۸ ۱۳۹۲
•	۱/۴	۰/۴	۶۵/۱	۱۸/۱	۸۴/۹ ۱۳۹۳
•	۱/۶	۰/۵	۶۳/۴	۱۷/۲	۸۲/۸ ۱۳۹۴



۳-۱- توزیع نسبی جمعیت ۱۰ ساله و بیش تر بر حسب وضع فعالیت و جنس در نقاط شهری و روستایی (دنباله)
(درصد)

جمعیت فعال از نظر اقتصادی			جمعیت ۱۰ ساله و بیش تر	شرح
بیکار	شاغل	جمع		
نقاط روستایی				
مرد وزن				
۵/۸	۴۱/۶	۴۷/۴	۱۰۰ ^(۱) ۱۳۸۰
۳/۴	۴۱/۴	۴۴/۸	۱۰۰ ۱۳۸۵
۴/۸	۳۵/۱	۳۹/۹	۱۰۰ ۱۳۹۰
۴/۶	۳۸/۱	۴۲/۶	۱۰۰ ۱۳۹۱
۳/۶	۳۸/۵	۴۲/۱	۱۰۰ ۱۳۹۲
۳/۳	۳۸/۳	۴۱/۶	۱۰۰ ۱۳۹۳
۳/۰	۴۰/۱	۴۳/۱	۱۰۰ ۱۳۹۴
مرد				
۸/۲	۵۶/۹	۶۵/۱	۱۰۰ ^(۱) ۱۳۸۰
۴/۶	۶۱/۷	۶۶/۳	۱۰۰ ۱۳۸۵
۷/۳	۵۶/۶	۶۴/۰	۱۰۰ ۱۳۹۰
۶/۷	۶۱/۶	۶۸/۳	۱۰۰ ۱۳۹۱
۵/۷	۶۲/۵	۶۸/۳	۱۰۰ ۱۳۹۲
۵/۶	۶۱/۷	۶۷/۳	۱۰۰ ۱۳۹۳
۴/۳	۶۳/۱	۶۷/۸	۱۰۰ ۱۳۹۴
زن				
۳/۶	۲۶/۹	۳۰/۵	۱۰۰ ^(۱) ۱۳۸۰
۲/۲	۲۲/۲	۲۴/۴	۱۰۰ ۱۳۸۵
۲/۳	۱۴/۲	۱۶/۵	۱۰۰ ۱۳۹۰
۷/۸	۱۵/۵	۱۷/۹	۱۰۰ ۱۳۹۱
۱/۵	۱۵/۱	۱۶/۶	۱۰۰ ۱۳۹۲
۱/۰	۱۵/۱	۱۶/۱	۱۰۰ ۱۳۹۳
۰/۳	۱۷/۹	۱۹/۳	۱۰۰ ۱۳۹۴



۳- نیروی انسانی _____ سالنامه آماری استان - ۱۳۹۴

۳-۱- توزیع نسبی جمعیت ۱۰ ساله و بیش تر بر حسب وضع فعالیت و جنس در نقاط شهری و روستایی (دنباله)
(درصد)

اظهار نشده	جمعیت غیرفعال از نظر اقتصادی					شرح
	سایر	دارای درآمد بدون کار	خانه دار	محصل	جمع	
						نقاط روستایی
						مرد و زن
•	۳/۴۰	۴/۳	۲۳/۷	۲۱/۲	۵۲/۶ ^(۱) ۱۳۸۰
•	۵/۷	۴/۸	۲۷/۶	۱۷/۱	۵۵/۲ ۱۳۸۵
•	۵/۴	۵/۰	۳۳/۷	۱۶/۰	۶۰/۱ ۱۳۹۰
•	۵/۳	۴/۳	۳۳/۶	۱۴/۲	۵۷/۴ ۱۳۹۱
•	۲/۹	۷/۰	۳۴/۲	۱۳/۸	۵۷/۹ ۱۳۹۲
•	۴/۹	۵/۵	۳۴/۹	۱۳/۲	۵۸/۴ ۱۳۹۳
•	۵/۰	۵/۲	۳۳/۹	۱۲/۸	۵۶/۹ ۱۳۹۴
						مرد
•	۴/۷	۷/۶	۰/۳	۲۲/۴	۳۴/۹ ^(۱) ۱۳۸۰
•	۷/۶	۷/۵	۰/۷	۱۷/۹	۳۳/۷ ۱۳۸۵
•	۸/۳	۹/۳	۰/۶	۱۷/۷	۳۶/۰ ۱۳۹۰
•	۷/۸	۸/۳	۱/۱	۱۴/۵	۳۱/۷ ۱۳۹۱
•	۳/۸	۱۲/۹	۰/۳	۱۴/۸	۳۱/۷ ۱۳۹۲
•	۷/۴	۱۰/۶	۰/۲	۱۴/۵	۳۲/۷ ۱۳۹۳
•	۸/۱	۱۰/۲	۰/۱	۱۳/۸	۳۲/۲ ۱۳۹۴
						زن
•	۲/۱	۱/۱	۴۶/۲	۲۰/۰	۶۹/۵ ^(۱) ۱۳۸۰
•	۳/۹	۲/۱	۵۳/۳	۱۶/۳	۷۵/۶ ۱۳۸۵
•	۲/۶	۰/۷	۶۶/۰	۱۴/۲	۸۳/۵ ۱۳۹۰
•	۳/۰	۴/۰	۶۴/۷	۱۴/۰	۸۲/۱ ۱۳۹۱
•	۲/۱	۱/۲	۶۷/۲	۱۲/۸	۸۳/۴ ۱۳۹۲
•	۲/۴	۰/۴	۶۹/۱	۱۱/۹	۸۳/۹ ۱۳۹۳
•	۲/۰	۰/۴	۶۶/۶	۱۱/۷	۸۰/۷ ۱۳۹۴

۱- اطلاعات ارائه شده، مربوط به آبان ماه می باشد.

مأخذ- مرکز آمار ایران (ر.م).

- مرکز آمار ایران. دفتر جمعیت، نیروی کار و سرشماری.

۲-۳- شاخص‌های عمده نیروی کار در جمعیت ۱۰ ساله و بیش تر بر حسب جنس در نقاط شهری و روستایی (درصد)

شرح	نرخ مشارکت اقتصادی	نرخ بیکاری	نرخ بیکاری ۱۵-۲۴ ساله	نرخ بیکاری ۱۵-۲۹ ساله	سهام اشتغال ناقص	سهام اشتغال در بخش‌های عمده اقتصادی		
						کشاورزی	صنعت	خدمات
کل استان								
مرد وزن								
.....	۴۲/۵	۱۳/۵
.....	۴۳/۲	۱۱/۴	۲۵/۰	...	۹/۰	۳۵/۸	۲۱/۵	۴۲/۴
.....	۳۸/۸	۱۶/۶	۴۰/۷	...	۶/۹	۲۵/۱	۲۵/۴	۴۹/۴
.....	۴۰/۳	۱۵/۵	۳۷/۹	...	۶/۰	۲۶/۴	۲۶/۶	۴۷/۱
.....	۴۰/۳	۱۳/۶	۳۲/۳	...	۷/۹	۲۶/۲	۲۵/۸	۴۷/۴
.....	۳۹/۴	۱۳/۲	۳۶/۵	۳۰/۷	۱۰/۳	۲۶/۸	۲۴/۴	۴۸/۸
.....	۴۱/۱	۱۱/۰	۳۰/۵	۲۶/۱	۱۰/۲	۲۷/۳	۲۳/۶	۴۸/۹
مرد								
.....	۶۳/۸	۸/۱
.....	۶۴/۱	۹/۱	۱۹/۷	...	۹/۳	۳۰/۲	۲۳/۲	۴۶/۶
.....	۶۰/۸	۱۴/۵	۳۵/۵	...	۷/۶	۲۳/۲	۲۷/۱	۴۹/۷
.....	۶۳/۶	۱۳/۹	۳۴/۶	...	۶/۷	۲۴/۲	۲۸/۴	۴۷/۴
.....	۶۴/۹	۱۱/۳	۲۷/۷	...	۸/۴	۲۴/۱	۲۷/۵	۴۷/۸
.....	۶۴/۳	۱۲/۲	۳۲/۴	۲۶/۷	۱۱/۷	۲۴/۷	۲۶/۴	۴۸/۹
.....	۶۵/۲	۹/۶	۲۵/۵	۲۲/۰	۱۱/۹	۲۴/۴	۲۶/۰	۴۹/۳
زن								
.....	۲۱/۸	۱۵/۴
.....	۲۲/۴	۱۷/۷	۳۸/۰	...	۸/۱	۵۳/۴	۱۶/۰	۳۰/۵
.....	۱۷/۰	۲۳/۹	۵۳/۴	...	۴/۲	۳۲/۸	۱۸/۹	۴۸/۲
.....	۱۷/۳	۲۱/۲	۴۸/۸	...	۳/۵	۳۴/۹	۱۹/۴	۴۵/۷
.....	۱۶/۴	۲۲/۵	۴۵/۴	...	۵/۴	۳۵/۰	۱۸/۶	۴۵/۸
.....	۱۵/۵	۱۷/۳	۵۲/۰	۴۴/۵	۴/۵	۳۵/۹	۱۵/۸	۴۸/۳
.....	۱۸/۰	۱۵/۹	۴۶/۱	۳۹/۶	۴/۰	۳۷/۹	۱۴/۴	۴۷/۵



۳-۲- شاخص های عمده نیروی کار در جمعیت ۱۰ ساله و بیش تر بر حسب جنس در نقاط شهری و روستایی (دنباله) (درصد)

شرح	نرخ مشارکت اقتصادی	نرخ بیکاری	نرخ بیکاری ۱۵-۲۴ ساله	نرخ بیکاری ۱۵-۲۹ ساله	سهم اشتغال ناقص	سهم اشتغال در بخش های عمده اقتصادی		
						کشاورزی	صنعت	خدمات
نقاط شهری								
مرد وزن								
.....	۱۳۸۰
.....	۱۳۸۵	۴۱/۵	۱۵/۲	۳۷/۳	۳۲/۷	۶/۷	۱۲/۳	۲۷/۱۱
.....	۱۳۹۰	۳۸/۱	۱۹/۸	۵۰/۵	۴۲/۶	۷/۲	۵/۶	۲۸/۹
.....	۱۳۹۱	۳۸/۶	۱۹/۴	۵۰/۸	۴۲/۰	۵/۸	۶/۸	۳۰/۳
.....	۱۳۹۲	۳۹/۱	۱۷/۱	۴۰/۷	۳۴/۹	۸/۷	۶/۶	۳۰/۳
.....	۱۳۹۳	۳۸/۰	۱۷/۰	۴۶/۷	۳۸/۱	۹/۸	۸/۰	۲۶/۹
.....	۱۳۹۴	۳۹/۹	۱۳/۷	۳۸/۰	۳۰/۵	۹/۵	۷/۵	۲۷/۵
مرد								
.....	۱۳۸۰
.....	۱۳۸۵	۶۲/۰	۱۱/۱	۲۷/۷	۲۳/۷	۶/۸	۱۰/۲	۲۸/۶
.....	۱۳۹۰	۵۸/۷	۱۶/۷	۴۴/۱	۳۴/۳	۷/۹	۵/۶	۳۰/۷
.....	۱۳۹۱	۶۰/۳	۱۷/۲	۴۷/۱۱	۳۷/۵	۶/۳	۶/۸	۳۱/۵
.....	۱۳۹۲	۶۲/۸	۱۳/۳	۳۴/۳	۲۷/۲	۹/۰	۶/۶	۳۱/۴
.....	۱۳۹۳	۶۲/۳	۱۵/۰	۴۰/۹	۳۲/۴	۱۱/۰	۸/۰	۲۸/۵
.....	۱۳۹۴	۶۳/۷	۱۱/۴	۲۹/۹	۲۵/۱	۱۰/۶	۷/۱	۲۹/۷
زن								
.....	۱۳۸۰
.....	۱۳۸۵	۲۰/۵	۲۷/۸	۵۹/۹	۵۳/۷	۶/۱	۲۰/۵	۲۱/۱
.....	۱۳۹۰	۱۷/۳	۳۰/۵	۶۲/۳	۶۰/۸	۴/۳	۵/۵	۲۱/۷
.....	۱۳۹۱	۱۶/۸	۲۷/۳	۶۲/۱	۵۳/۶	۳/۹	۶/۸	۳۲/۵
.....	۱۳۹۲	۱۶/۲	۳۱/۳	۵۴/۴	۵۲/۵	۷/۶	۶/۹	۲۵/۱
.....	۱۳۹۳	۱۵/۱	۲۴/۶	۶۳/۷	۵۴/۷	۴/۹	۸/۲	۱۹/۶
.....	۱۳۹۴	۱۷/۲	۲۱/۹	۵۷/۷	۴۵/۸	۴/۸	۸/۷	۱۸/۸

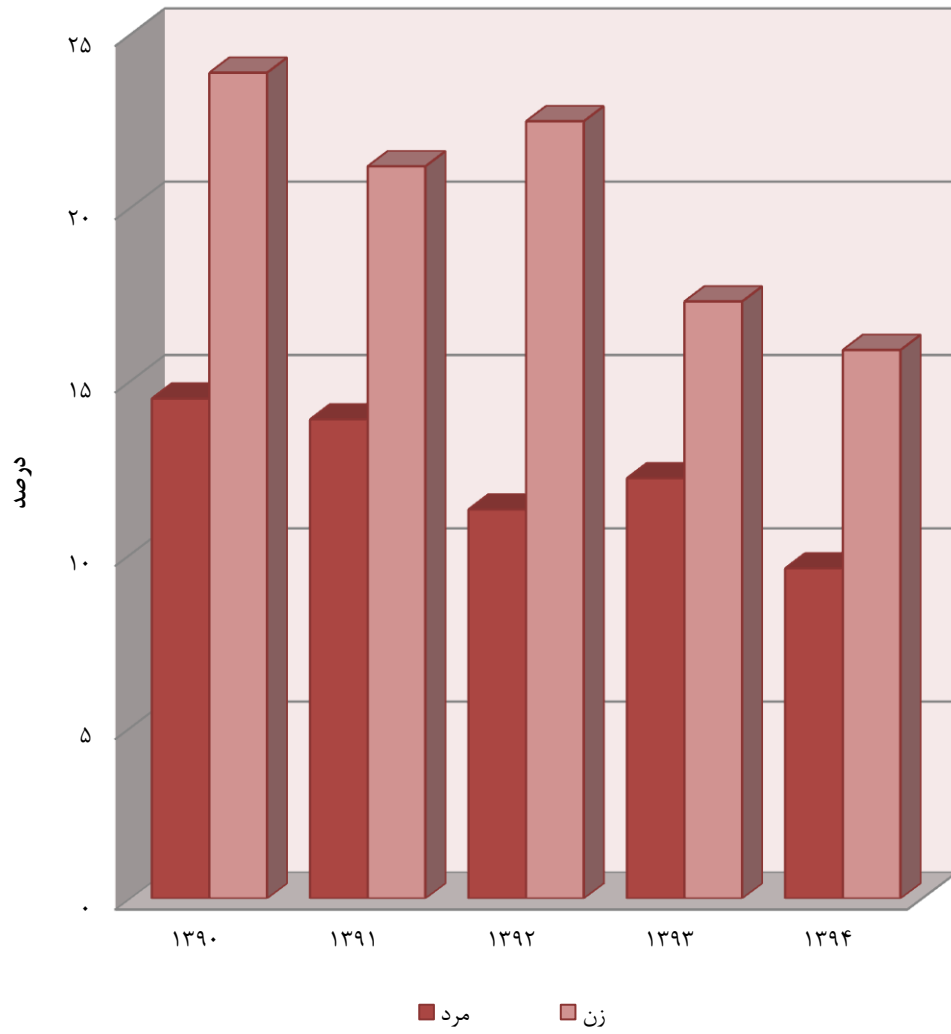


۳-۲- شاخص های عمده نیروی کار در جمعیت ۱۰ ساله و بیش تر بر حسب جنس در نقاط شهری و روستایی (دنباله)
(درصد)

شرح	نرخ مشارکت اقتصادی	نرخ بیکاری	نرخ بیکاری ۱۵-۲۴ ساله	سهم اشتغال ناقص	سهم اشتغال در بخش های عمده اقتصادی		
					کشاورزی	صنعت	خدمات
نقاط روستایی							
مرد وزن							
.....	۱۳۸۰	۴۴/۴	۷/۴	۱۹/۹	۱۷/۲	۱۱/۰	۵۸/۰
.....	۱۳۸۵	۳۹/۹	۱۲/۰	۲۹/۷	۲۷/۰	۶/۵	۵۰/۱
.....	۱۳۹۰	۴۲/۶	۱۰/۶	۲۶/۳	۲۵/۰	۶/۳	۴۸/۳
.....	۱۳۹۱	۴۲/۱	۸/۵	۲۳/۲	۲۰/۱	۶/۷	۵۲/۲
.....	۱۳۹۲	۴۱/۶	۷/۹	۲۳/۲	۱۸/۵	۱۱/۰	۵۱/۴
.....	۱۳۹۳	۴۳/۱	۷/۰	۲۱/۷	۱۷/۹	۱۱/۳	۵۵/۱
.....	۱۳۹۴						
مرد							
.....	۱۳۸۰	۶۵/۶	۶/۹	۱۷/۸	۱۵/۶	۱۱/۶	۵۱/۰
.....	۱۳۸۵	۶۴/۰	۱۱/۵	۲۷/۴	۲۴/۳	۷/۲	۴۵/۹
.....	۱۳۹۰	۶۸/۳	۹/۸	۲۳/۷	۲۳/۴	۷/۱	۴۴/۱
.....	۱۳۹۱	۶۸/۳	۸/۴	۲۱/۷	۱۸/۷	۷/۷	۴۴/۱
.....	۱۳۹۲	۶۷/۳	۸/۳	۲۲/۵	۱۸/۴	۱۲/۸	۴۶/۹
.....	۱۳۹۳	۶۷/۸	۷/۰	۲۰/۹	۱۶/۷	۱۳/۸	۴۹/۶
.....	۱۳۹۴						
زن							
.....	۱۳۸۰	۲۴/۲	۸/۷	۲۴/۸	۲۱/۲	۹/۴	۷۶/۶
.....	۱۳۸۵	۱۶/۵	۱۳/۹	۳۷/۷	۳۵/۳	۳/۹	۶۶/۶
.....	۱۳۹۰	۱۷/۹	۱۳/۵	۳۵/۵	۳۰/۲	۳/۱	۶۴/۵
.....	۱۳۹۱	۱۶/۶	۹/۰	۲۹/۶	۲۵/۶	۲/۸	۶۸/۰
.....	۱۳۹۲	۱۶/۱	۶/۲	۲۶/۷	۱۹/۳	۴/۱	۶۹/۶
.....	۱۳۹۳	۱۹/۳	۷/۰	۲۴/۹	۲۳/۶	۲/۹	۷۳/۹
.....	۱۳۹۴						

۱- اطلاعات ارائه شده، مربوط به آبان ماه می باشد.
 مأخذ- مرکز آمار ایران (ر.م).
 - مرکز آمار ایران. دفتر جمعیت، نیروی کار و سرشماری.

۳-۱- نرخ بیکاری به تفکیک جنس



مبنا: جدول ۳-۲

۳-۳- توزیع نسبی جمعیت شاغل و بیکار (جویای کار) ۱۰ ساله و بیش تر بر حسب وضع سواد و سطح تحصیلات (درصد)

۱۳۹۱		۱۳۹۰		۱۳۸۵		۱۳۸۰		وضع سواد و سطح تحصیلات
بیکار	شاغل	بیکار	شاغل	بیکار	شاغل	بیکار	شاغل	
۱۰۰	۱۰۰	۱۰۰	۱۰۰	۱۰۰	۱۰۰	۱۰۰	۱۰۰	جمع
۹۷/۶	۸۷/۷	۹۷/۷	۸۸/۰	۹۷/۱	۸۴/۵	۹۷/۹	۸۱/۵	باسواد
۱۰/۶	۲۳/۶	۱۳/۰	۲۲/۹	۱۹/۵	۳۵/۳	۱۳/۵	۲۳/۵	ابتدایی
۲۱/۶	۲۳/۴	۱۸/۰	۲۱/۸	۲۱/۴	۲۳/۷	۲۵/۸	۲۱/۴	راهنمایی
۰/۴	۰/۴	۰/۲	۰/۷	۰/۱	۱/۷	۷/۷	۶/۱	متوسطه
۲۸/۲	۲۲/۱	۳۳/۶	۲۳/۴	۳۷/۵	۲۶/۰	۳۸/۶	۱۸/۲	دپلم و پیش‌دانشگاهی
۳۶/۷	۱۶/۶	۳۲/۶	۱۷/۵	۲۱/۵	۱۳/۲	۱۱/۹	۷/۸	عالی
...	۰/۰	۰/۰	۰/۰	۰/۱	حوزه‌های علمیه و علوم دینی
۰/۰	۱/۵	۰/۳	۱/۷	-	-	۰/۴	۳/۷	سوادآموزی
-	-	-	-	-	-	۰/۰	۰/۸	غیررسمی
۰/۰	۰/۰	۰/۰	۰/۰	۰/۰	۰/۰	۰/۰	۰/۰	نامشخص و اظهار نشده
۲/۴	۱۲/۳	۲/۳	۱۲/۰	۲/۹	۱۵/۵	۲/۱	۱۸/۵	بی‌سواد

۱۳۹۴		۱۳۹۳		۱۳۹۲		وضع سواد و سطح تحصیلات
بیکار	شاغل	بیکار	شاغل	بیکار	شاغل	
۱۰۰	۱۰۰	۱۰۰	۱۰۰	۱۰۰	۱۰۰	جمع
۹۸/۲	۹۱/۰	۹۸/۰	۹۰/۷	۹۸/۳	۹۰/۰	باسواد
۹/۵	۲۲/۳	۱۲/۷	۲۲/۴	۱۳/۱	۲۱/۲	ابتدایی
۱۸/۲	۲۱/۵	۱۹/۷	۲۲/۱	۱۷/۱	۲۲/۷	راهنمایی
۰/۱	۰/۴	۰/۳	۰/۷	۰/۳	۰/۷	متوسطه
۲۹/۰	۲۴/۳	۲۹/۴	۲۵/۷	۲۶/۵	۲۶/۱	دپلم و پیش‌دانشگاهی
۴۱/۴	۲۱/۰	۳۵/۷	۱۸/۶	۴۱/۴	۱۸/۰	عالی
...	حوزه‌های علمیه و علوم دینی
(۱)۰/۱	(۱)۱/۳	۰/۰	۰/۰	۰/۰	۱/۱	سوادآموزی
...	...	۰/۱	۱/۲	غیررسمی
۰/۰	۰/۰	۰/۰	۰/۰	۰/۰	۰/۰	نامشخص و اظهار نشده
۱/۸	۹/۰	۲/۰	۹/۳	۱/۷	۱۰/۰	بی‌سواد

۱- شامل سوادآموزی و غیررسمی می‌باشد.

مأخذ - مرکز آمار ایران. (ر.م).

- مرکز آمار ایران. دفتر جمعیت، نیروی کار و سرشماری.

۳- نیروی انسانی _____ سالنامه آماری استان - ۱۳۹۴

۴-۳- کارکنان دولت^(۱) بر حسب جنس و وضعیت استخدامی: ۱۳۹۴

غیررسمی		رسمی		جمع		نام دستگاه
زن	مرد	زن	مرد	زن	مرد	
۱۲۶۵	۳۷۶۰	۸۴۲	۳۹۸۷	۲۱۰۷	۷۷۴۷	جمع کل
۸	۲۸	۱۶	۳۲	۲۴	۶۰	اداره کل استاندارد و تحقیقات صنعتی
۱۰	۲۸	۳۰	۶۵	۴۰	۹۳	اداره کل امور اقتصادی و دارایی
۱۷	۵۲	۴	۲۲	۲۱	۷۴	اداره کل اوقاف و امور خیریه
۲	۶۲	۱	۸	۳	۷۰	اداره کل بازرسی
۲	۵۳	۳	۳۳	۵	۸۶	اداره کل تبلیغات اسلامی
۲۸	۷۸	۳۵	۱۱۴	۶۳	۱۹۲	اداره کل تعاون، کار و رفاه اجتماعی
۳۳	۶۲	۵۳	۱۰۳	۸۶	۱۶۵	اداره کل ثبت احوال ^(۲)
۷۸	۲۵۵	۵۵	۱۷۶	۱۳۳	۴۳۱	اداره کل ثبت اسناد و املاک ^(۳)
۵۵	۲۲۰	۱۲	۸۲	۶۷	۳۰۲	اداره کل حفاظت محیط زیست
۱۲	۳۹	۱۰	۸۶	۲۲	۱۲۵	اداره کل دامپزشکی
۳۴	۱۵۵	۴۰	۳۰۴	۷۴	۴۵۹	اداره کل راه و شهر سازی
۳۴	۸۹۹	۲۴	۳۵۶	۵۸	۱۲۵۵	اداره کل زندانها و اقدامات تأمینی و تربیتی ^(۴)
۳۴	۱۱۸	۱۷	۱۴۰	۵۱	۲۵۸	اداره کل صنعت، معدن و تجارت
۳۹	۱۲۳	۴۸	۶۲	۸۷	۱۸۵	اداره کل فرهنگ و ارشاد اسلامی
۲۷	۱۶۴	۲۵	۳۶۶	۵۲	۵۳۰	اداره کل منابع طبیعی
۱	۶	۱۴	۶۲	۱۵	۶۸	اداره کل نوسازی، توسعه و تجهیز مدارس
۴۰	۱۰۹	۳۶	۸۹	۷۶	۱۹۸	اداره کل ورزش و جوانان
۱۰	۵۲	۲	۲۴	۱۲	۷۶	اداره کل هواشناسی
۷۶	۳۱۲	۱۱۵	۴۹۳	۱۹۱	۸۰۵	استانداری ^(۵)
۴۴۳	۱۲۹	۱۶۸	۱۲۴	۶۱۱	۲۵۳	بهبودی
۲۷	۵۴	۲۵	۲۸	۵۲	۸۲	پایگاه منطقه‌ای انتقال خون
۱۵۶	۳۶۷	۷۷	۷۲۸	۲۳۳	۱۰۹۵	جهاد کشاورزی
۱	۸	۲	۲	۳	۱۰	حوزه هنری سازمان تبلیغات اسلامی
۱۰	۲۰۶	۶	۴۳۶	۱۶	۶۴۲	شیلات
۳۶	۵۷	۸	۲۲	۴۴	۷۹	مرکز پزشکی قانونی
۵۲	۱۲۴	۱۶	۳۰	۶۸	۱۵۴	میراث فرهنگی، صنایع دستی و گردشگری ^(۶)

۱- فقط شامل دستگاه‌هایی می‌باشد که از محل منابع استانی، اعتبار دریافت می‌کنند.

۲- اطلاعات مربوط به سال ۱۳۹۳ می‌باشد.

مأخذ- سازمان برنامه و بودجه، معاونت توسعه مدیریت و سرمایه انسانی.

۵-۳- کارکنان دولت^(۱) برحسب جنس و مدرک تحصیلی: ۱۳۹۴

فوق دیپلم		دیپلم		کمتر از دیپلم		جمع		نام دستگاه
زن	مرد	زن	مرد	زن	مرد	زن	مرد	
۱۹۷	۹۲۶	۲۹۷	۲۰۳۶	۱۰۳	۹۹۳	۲۱۰۷	۷۷۴۷	جمع کل
۰	۶	۰	۲۰	۱	۶	۲۴	۶۰	اداره کل استاندارد و تحقیقات صنعتی
۲	۸	۱	۱۱	۲	۳	۴۰	۹۳	اداره کل امور اقتصادی و دارایی
۴	۱۲	۲	۱۶	۰	۶	۲۱	۷۴	اداره کل اوقاف و امور خیریه
۰	۰	۰	۴	۰	۳	۳	۷۰	اداره کل بازرسی
۱	۷	۱	۱۵	۰	۸	۵	۸۶	اداره کل تبلیغات اسلامی
۸	۱۶	۱۲	۳۲	۰	۶	۶۳	۱۹۲	اداره کل تعاون، کار و رفاه اجتماعی
۱۳	۲۶	۱۰	۴۱	۰	۷	۸۶	۱۶۵	اداره کل ثبت احوال ^(۲)
۱۸	۵۰	۱۱	۸۳	۰	۲۲	۱۳۳	۴۳۱	اداره کل ثبت اسناد و املاک ^(۲)
۸	۳۰	۲	۸۰	۰	۲۶	۶۷	۳۰۲	اداره کل حفاظت محیط زیست
۳	۱۴	۰	۲۱	۰	۱۳	۲۲	۱۲۵	اداره کل دامپزشکی
۷	۴۸	۵	۸۵	۰	۶۷	۷۴	۴۵۹	اداره کل راه و شهر سازی
۱۸	۱۰۳	۱۰	۵۳۲	۲	۳۰۰	۵۸	۱۲۵۵	اداره کل زندان‌ها و اقدامات تأمینی و تربیتی ^(۲)
۱۰	۶۷	۸	۳۷	۰	۶	۵۱	۲۵۸	اداره کل صنعت، معدن و تجارت
۱۴	۳۳	۷	۳۸	۱	۲۳	۸۷	۱۸۵	اداره کل فرهنگ و ارشاد اسلامی
۸	۶۴	۹	۱۶۸	۱	۶۸	۵۲	۵۳۰	اداره کل منابع طبیعی
۰	۰	۰	۹	۰	۱	۱۵	۶۸	اداره کل نوسازی، توسعه و تجهیز مدارس
۳	۲۶	۹	۵۹	۰	۳۲	۷۶	۱۹۸	اداره کل ورزش و جوانان
۱	۷	۰	۱۷	۰	۵	۱۲	۷۶	اداره کل هواشناسی
۱۶	۱۲۴	۱۲	۱۶۴	۲	۴۲	۱۹۱	۸۰۵	استانداری ^(۲)
۳۷	۲۸	۱۷۳	۷۲	۹۰	۴۷	۶۱۱	۲۵۳	بهبودی
۷	۱۴	۵	۲۷	۰	۱۵	۵۲	۸۲	پایگاه منطقه‌ای انتقال خون
۳	۱۱۶	۸	۱۷۹	۰	۱۲۰	۲۳۳	۱۰۹۵	جهاد کشاورزی
۰	۱	۰	۴	۰	۰	۳	۱۰	حوزه هنری سازمان تبلیغات اسلامی
۲	۷۹	۲	۲۶۰	۱	۱۵۴	۱۶	۶۴۲	شیلات
۴	۱۶	۷	۲۲	۱	۳	۴۴	۷۹	مرکز پزشکی قانونی
۱۰	۳۱	۳	۴۰	۲	۱۰	۶۸	۱۵۴	میراث فرهنگی، صنایع دستی و گردشگری ^(۲)



۵-۳- کارکنان دولت^(۱) برحسب جنس و مدرک تحصیلی: ۱۳۹۴ (دنباله)

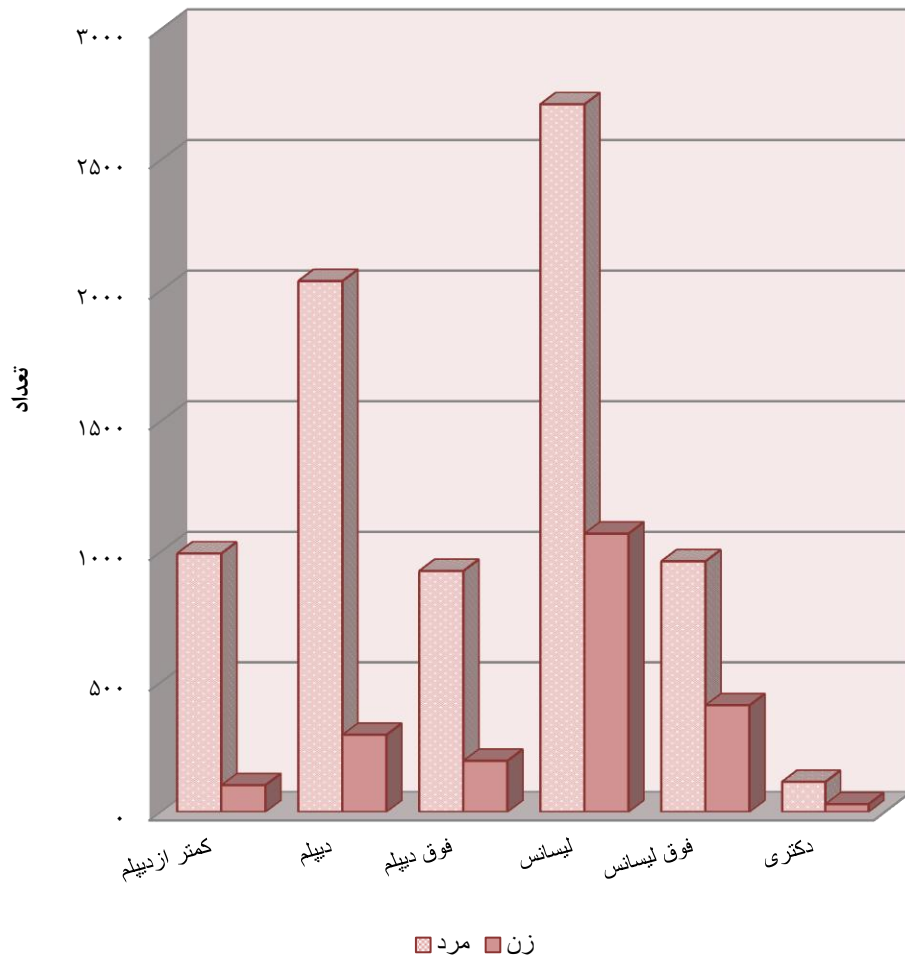
دکتری		فوق لیسانس		لیسانس		نام دستگاه
زن	مرد	زن	مرد	زن	مرد	
۳۰	۱۱۶	۴۱۱	۹۶۳	۱۰۶۹	۲۷۱۳	جمع کل
۰	۰	۷	۹	۱۶	۱۹	اداره کل استاندارد و تحقیقات صنعتی
۰	۰	۱۴	۳۳	۲۱	۳۸	اداره کل امور اقتصادی و دارایی
۰	۰	۰	۵	۱۵	۳۵	اداره کل اوقاف و امور خیریه
۰	۲	۰	۲۸	۳	۳۳	اداره کل بازرسی
۰	۰	۱	۱۴	۲	۴۲	اداره کل تبلیغات اسلامی
۰	۰	۷	۳۹	۳۶	۹۹	اداره کل تعاون، کار و رفاه اجتماعی
۰	۰	۷	۱۳	۵۶	۷۸	اداره کل ثبت احوال ^(۲)
۰	۰	۱۲	۳۴	۹۲	۲۴۲	اداره کل ثبت اسناد و املاک ^(۳)
۰	۱	۲۷	۶۱	۳۰	۱۰۴	اداره کل حفاظت محیط زیست
۹	۳۹	۴	۴	۶	۳۴	اداره کل دامپزشکی
۰	۰	۲۷	۵۲	۳۵	۲۰۷	اداره کل راه و شهر سازی
۰	۳۰	۲	۴۰	۲۶	۲۵۰	اداره کل زندان ها و اقدامات تأمینی و تربیتی ^(۳)
۰	۱	۱۲	۵۱	۲۱	۹۶	اداره کل صنعت، معدن و تجارت
۰	۱	۱۰	۱۸	۵۵	۷۲	اداره کل فرهنگ و ارشاد اسلامی
۰	۱	۱۴	۹۴	۲۰	۱۳۵	اداره کل منابع طبیعی
۰	۰	۳	۱۰	۱۲	۴۸	اداره کل نوسازی، توسعه و تجهیز مدارس
۰	۱	۱۴	۱۸	۵۰	۶۲	اداره کل ورزش و جوانان
۰	۰	۷	۲۰	۴	۲۷	اداره کل هواشناسی
۰	۱	۷۶	۱۷۳	۸۵	۳۰۱	استانداری ^(۲)
۶	۵	۵۶	۲۰	۲۴۹	۸۱	بهداشتی
۳	۹	۶	۳	۳۱	۱۴	پایگاه منطقه‌ای انتقال خون
۰	۰	۸۸	۱۶۵	۱۳۴	۵۱۵	جهاد کشاورزی
۰	۰	۰	۲	۳	۳	حوزه هنری سازمان تبلیغات اسلامی
۰	۱	۰	۴۰	۱۱	۱۰۸	شیلات
۱۲	۲۲	۴	۱	۱۶	۱۵	مرکز پزشکی قانونی
۰	۲	۱۳	۱۶	۴۰	۵۵	میراث فرهنگی، صنایع دستی و گردشگری ^(۳)

۱- فقط شامل دستگاه‌هایی می‌باشد که از محل منابع استانی، اعتبار دریافت می‌کنند.

۲- اطلاعات مربوط به سال ۱۳۹۳ می‌باشد.

مأخذ- سازمان برنامه و بودجه، معاونت توسعه مدیریت و سرمایه انسانی.

۳-۲- کارکنان دولت بر حسب جنس و مدرک تحصیلی: ۱۳۹۴



مبنا: جدول ۳-۵

۳-۶ فرصت‌های شغلی اعلام شده، متقاضیان کار ثبت‌نام شده و به‌کارگمارده‌شدگان از طریق مراکز کاربایی

سال و شهرستان	تعداد فرصت‌های شغلی	متقاضیان کار			به کارگمارده‌شدگان		
		مرد و زن	مرد	زن	مرد و زن	مرد	زن
۱۳۸۰	۹۶۹	۶۱۶۳۲	۳۹۱۰۵	۲۲۵۲۷	۸۷۵	۵۴۴	
۱۳۸۵	۳۷۵۵	۲۶۴۱۳	۱۴۶۲۲	۱۱۷۹۱	۳۳۵۳	۲۳۳۷	
۱۳۹۰	۶۵۵۷	۲۲۹۳۹	۱۴۰۸۷	۸۸۵۲	۴۱۳۵	۲۵۰۸	
۱۳۹۱	۱۱۳۶۱	۲۲۰۷۴	۱۳۹۶۹	۸۱۰۵	۷۵۹۸	۵۱۲۵	
۱۳۹۲	۱۰۳۵۹	۱۹۹۰۴	۱۲۱۲۲	۷۷۸۲	۷۶۹۶	۵۲۸۱	
۱۳۹۳	۱۰۱۹۲	۲۰۳۹۳	۱۲۸۴۱	۷۵۵۲	۷۵۴۹	۵۲۵۶	
۱۳۹۴	۹۷۳۱	۱۸۲۳۹	۱۱۵۳۰	۶۷۰۹	۶۲۲۸	۴۲۱۶	
آستارا	۱۱۵	۳۸۶	۲۰۴	۱۸۲	۱۰۳	۵۸	
آستانه‌اشرفیه	۴۱۷	۸۶۹	۵۹۷	۲۷۲	۳۱۹	۲۱۵	
املش	۰	۶۱	۲۷	۳۴	۰	۰	
بندرانزلی	۲۰۱۹	۱۳۲۲	۷۸۶	۵۳۶	۸۶۳	۴۷۷	
تالش	۲۰۱	۴۲۷	۳۰۶	۱۲۱	۲۰۱	۱۵۰	
رشت	۵۰۵۹	۱۰۳۷۶	۶۶۲۴	۳۷۵۲	۳۱۱۴	۲۱۸۷	
رضوانشهر	۳۹	۱۰۲	۶۴	۳۸	۳۹	۲۶	
رودبار	۹۳	۱۴۴	۸۷	۵۷	۱۴	۸	
رودسر	۱۶۱	۶۶۳	۳۳۷	۳۲۶	۱۶۱	۱۰۴	
سیاهکل	۵۹	۱۷۸	۱۰۵	۷۳	۵۳	۴۱	
شفت	۱۳۰	۳۲۴	۲۴۹	۷۵	۱۲۸	۱۰۷	
صومعه‌سرا	۳۰۶	۵۶۰	۳۸۸	۱۷۲	۳۰۶	۲۳۳	
فومن	۲۷۶	۶۴۱	۴۱۷	۲۲۴	۱۷۹	۱۲۷	
لاهیجان	۵۸۱	۱۳۳۲	۷۸۹	۵۴۳	۵۰۳	۲۹۸	
لنگرود	۲۳۵	۶۷۲	۴۲۵	۲۴۷	۲۰۵	۱۵۸	
ماسال	۴۰	۱۸۲	۱۲۵	۵۷	۴۰	۲۷	

مأخذ- اداره کار و امور اجتماعی استان گیلان.

- اداره کل تعاون، کار و رفاه اجتماعی استان گیلان.

۳-۷- متقاضیان کار ثبت نام شده بر حسب سن

سال و شهرستان	جمع	۱۵-۲۴ ساله	۲۵-۳۴ ساله	۳۵-۴۴ ساله	۴۵-۵۴ ساله	۵۵ ساله و بیش تر
۱۳۸۰	۶۱۶۳۲	۲۷۳۲۰	۲۴۶۱۶	۸۱۲۶	۱۳۶۶	۲۰۴
۱۳۸۵	۲۶۴۱۳	۱۰۸۹۱	۱۰۹۰۲	۳۳۹۴	۱۰۶۷	۱۵۹
۱۳۹۰	۲۲۹۳۹	۸۵۵۲	۱۰۰۱۳	۲۹۵۸	۱۰۸۷	۳۲۹
۱۳۹۱ ^(۱)	۲۲۰۷۴	۸۲۸۹	۹۹۶۲	۲۷۲۶	۸۷۸	۲۱۹
۱۳۹۲	۱۹۹۰۴	۷۱۴۴	۹۶۹۴	۲۱۹۰	۷۰۱	۱۷۵
۱۳۹۳	۲۰۳۹۳	۵۱۲۹	۱۱۲۶۵	۲۹۳۱	۸۷۲	۱۹۶
۱۳۹۴	۱۸۲۳۹	۴۴۲۴	۱۰۱۳۴	۲۷۲۴	۷۶۹	۱۸۱
آستارا	۳۸۶	۸۶	۱۹۱	۷۸	۱۸	۱۳
آستانه اشرفیه	۸۶۹	۱۹۳	۴۴۶	۱۷۶	۳۹	۱۵
املش	۶۱	۲۰	۳۱	۸	۲	۰
بندر انزلی	۱۳۲۲	۲۶۷	۶۵۳	۲۵۸	۱۰۷	۳۷
تالش	۴۲۷	۱۰۹	۲۳۰	۶۶	۲۰	۲
رشت	۱۰۳۷۶	۲۷۰۳	۶۰۸۶	۱۲۱۷	۳۱۱	۵۹
رضوانشهر	۱۰۲	۲۰	۵۵	۱۷	۹	۱
رودبار	۱۴۴	۴۶	۷۱	۱۹	۷	۱
رودسر	۶۶۳	۸۳	۴۰۷	۱۴۱	۲۸	۴
سیاهکل	۱۷۸	۴۳	۹۴	۳۳	۶	۲
شفت	۳۲۴	۶۴	۱۵۷	۸۹	۱۲	۲
صومعه سرا	۵۶۰	۱۴۸	۲۷۰	۹۸	۳۵	۹
فومن	۶۴۱	۱۵۵	۳۳۹	۱۱۶	۲۵	۶
لاهیجان	۱۳۳۲	۲۷۱	۶۸۶	۲۴۲	۱۱۰	۲۳
لنگرود	۶۷۲	۱۶۸	۳۳۹	۱۳۲	۲۷	۶
ماسال	۱۸۲	۴۸	۷۹	۳۴	۱۳	۸

۱- اطلاعات مندرج در سالنامه ۱۳۹۲ اشتباه بوده که اصلاح گردیده است.

مأخذ- اداره کار و امور اجتماعی استان گیلان.

- اداره کل تعاون، کار و رفاه اجتماعی استان گیلان.

۳-۸- متقاضیان کار ثبت نام شده بر حسب وضع سواد

دبیرستانی	پایان دوره راهنمایی	پایان دوره ابتدایی	می تواند بخواند و بنویسد	جمع	سال و شهرستان
۲۲۰۵۱	۱۵۴۵۲	۱۵۴۷۰	۲۰۶۶	۶۱۶۳۲	۱۳۸۰
۱۲۳۱۴	۴۵۲۸	۲۳۹۶	۴۰۴	۲۶۴۱۳	۱۳۸۵
۷۴۵۸	۳۳۶۸	۱۶۸۶	۱۱۹	۲۲۹۳۹	۱۳۹۰
۷۱۴۹	۳۴۵۶	۱۰۸۰	۰	۲۲۰۷۴	۱۳۹۱
۴۱۷۹	۴۹۷۰	۲۰۹۸	۷۷۷	۱۹۹۰۴	۱۳۹۲
۲۷۱۲	۲۴۳۴	۸۸۹	۰	۲۰۳۹۳	۱۳۹۳
۱۰۹۷	۲۰۱۹	۷۶۱	۱	۱۸۳۳۹	۱۳۹۴
۷۷	۳۵	۳۸	۰	۳۸۶	آستارا
۱۵	۲۲۵	۷۹	۰	۸۶۹	آستانه اشرفیه
۰	۰	۰	۰	۶۱	املش
۱۶۵	۱۷۷	۵۷	۱	۱۳۲۲	بندر انزلی
۲۷	۵۸	۳۶	۰	۴۲۷	تالش
۵۴۳	۷۲۷	۱۹۵	۰	۱۰۳۷۶	رشت
۵	۲۴	۶	۰	۱۰۲	رضوانشهر
۲۰	۱۱	۶	۰	۱۴۴	رودبار
۰	۷۴	۲۹	۰	۶۶۳	رودسر
۶	۲۵	۱۰	۰	۱۷۸	سیاهکل
۳۸	۴۶	۴۱	۰	۳۲۴	شفت
۵	۱۱۲	۶۰	۰	۵۶۰	صومعه سرا
۱۴۲	۹۰	۳۷	۰	۶۴۱	فومن
۱	۲۴۹	۱۱۳	۰	۱۳۳۲	لاهیجان
۴۱	۱۳۷	۵۱	۰	۶۷۲	لنگرود
۱۲	۲۹	۳	۰	۱۸۲	ماسال



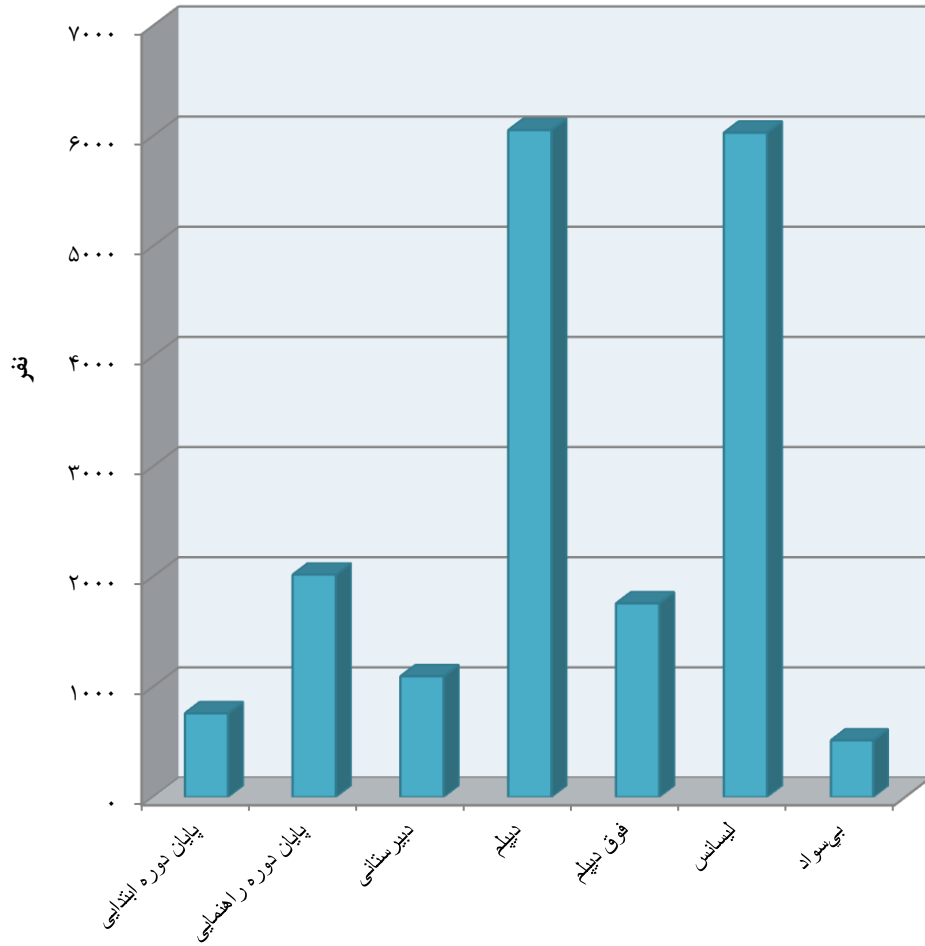
۸-۳- متقاضیان کار ثبت نام شده بر حسب وضع سواد (دنباله)

سال و شهرستان	دیپلم	فوق دیپلم	لیسانس و بالاتر	بی سواد
..... ۱۳۸۰	۱۶۷۶	۳۲۹۵	۳۵	۱۵۸۷
..... ۱۳۸۵	۲۹۷۶	۳۵۶۰	۴۰	۱۹۵
..... ۱۳۹۰	۳۲۳۳	۶۱۸۷	۴۰.۶	۴۸۲
..... ۱۳۹۱	۳۳۹۵	۶۴۳۲	۴۴۲	۱۲۰
..... ۱۳۹۲	۳۴۴۰	۳۸۶۷	۳۲۸	۲۴۵
..... ۱۳۹۳	۵۷۶۹	۱۹۴۸	۶۲۵۴	۳۸۷
..... ۱۳۹۴	۶۰۵۵	۱۷۵۹	۶۰۳۲	۵۱۵
..... آستارا	۶۰	۳۱	۱۳۲	۱۳
..... آستانه اشرفیه	۲۷۰	۵۳	۲۱۰	۱۷
..... املش	۴	۹	۶	۴۲
..... بندرانزلی	۵۱۶	۷۸	۳۱۹	۹
..... تالش	۱۱۶	۳۴	۱۳۹	۱۷
..... رشت	۳۷۱۶	۱۰۸۱	۳۷۹۲	۳۲۲
..... رضوانشهر	۱۶	۱۱	۳۷	۳
..... رودبار	۳۹	۱۴	۵۳	۱
..... رودسر	۲۶۰	۸۲	۲۱۶	۲
..... سیاهکل	۶۰	۱۱	۶۱	۵
..... شفت	۱۱۱	۲۰	۵۰	۱۸
..... صومعه سرا	۲۰۵	۴۶	۱۲۶	۷
..... فومن	۶۸	۷۱	۲۲۳	۱۰
..... لاهیجان	۳۸۴	۱۳۶	۴۴۰	۹
..... لنگرود	۱۸۸	۶۵	۱۸۴	۶
..... ماسال	۴۲	۱۷	۴۵	۳۴

مأخذ- اداره کار و امور اجتماعی استان گیلان.

- اداره کل تعاون، کار و رفاه اجتماعی استان گیلان.

۳-۳- متقاضیان کار ثبت نام شده برحسب وضع سواد: ۱۳۹۴



مبنا: جدول ۳-۸

۳-۹- افراد به کارگمارده شده برحسب وضع سواد

دیپلمانی	پایان دوره راهنمایی	پایان دوره ابتدایی	می تواند بخواند و بنویسد	جمع	سال و شهرستان
۴۰۰	۲۳۰	۱۰۷	۶	۸۷۵	۱۳۸۰
۱۴۴۷	۶۸۷	۴۶۸	۳۸	۳۳۵۳	۱۳۸۵
۱۷۷۵	۷۶۹	۲۸۰	۱۲	۴۱۳۵	۱۳۹۰
۲۹۱۷	۱۵۷۷	۴۶۴	۰	۷۵۹۸	۱۳۹۱
۲۰۶۲	۲۰۱۰	۱۲۰۵	۳۳۹	۷۶۹۶	۱۳۹۲
۱۱۱۵	۱۲۵۵	۳۵۶	۰	۷۵۴۹	۱۳۹۳
۵۴۰	۱۱۴	۲۹۲	۱	۶۲۲۸	۱۳۹۴
۲۰	۱۰	۱۸	۰	۱۰۳	آستارا
۵	۸۴	۲۹	۰	۳۱۹	آستانه اشرفیه
۰	۰	۰	۰	۰	املش
۸۶	۱۱۸	۳۰	۱	۸۶۳	بندر انزلی
۱۹	۳۳	۲۳	۰	۲۰۱	تالش
۳۲۲	۱۹۴	۴۹	۰	۳۱۱۴	رشت
۴	۱۶	۳	۰	۳۹	رضوانشهر
۱	۰	۰	۰	۱۴	رودبار
۰	۲۴	۱۰	۰	۱۶۱	رودسر
۲	۱۲	۴	۰	۵۳	سیاهکل
۲۱	۲۳	۹	۰	۱۲۸	شفت
۲	۷۵	۲۴	۰	۳۰۶	صومعه سرا
۴۴	۲۳	۱۴	۰	۱۷۹	فومن
۰	۱۳۱	۶۰	۰	۵۰۳	لاهیجان
۶	۵۸	۱۸	۰	۲۰۵	لنگرود
۸	۱۳	۱	۰	۴۰	ماسال



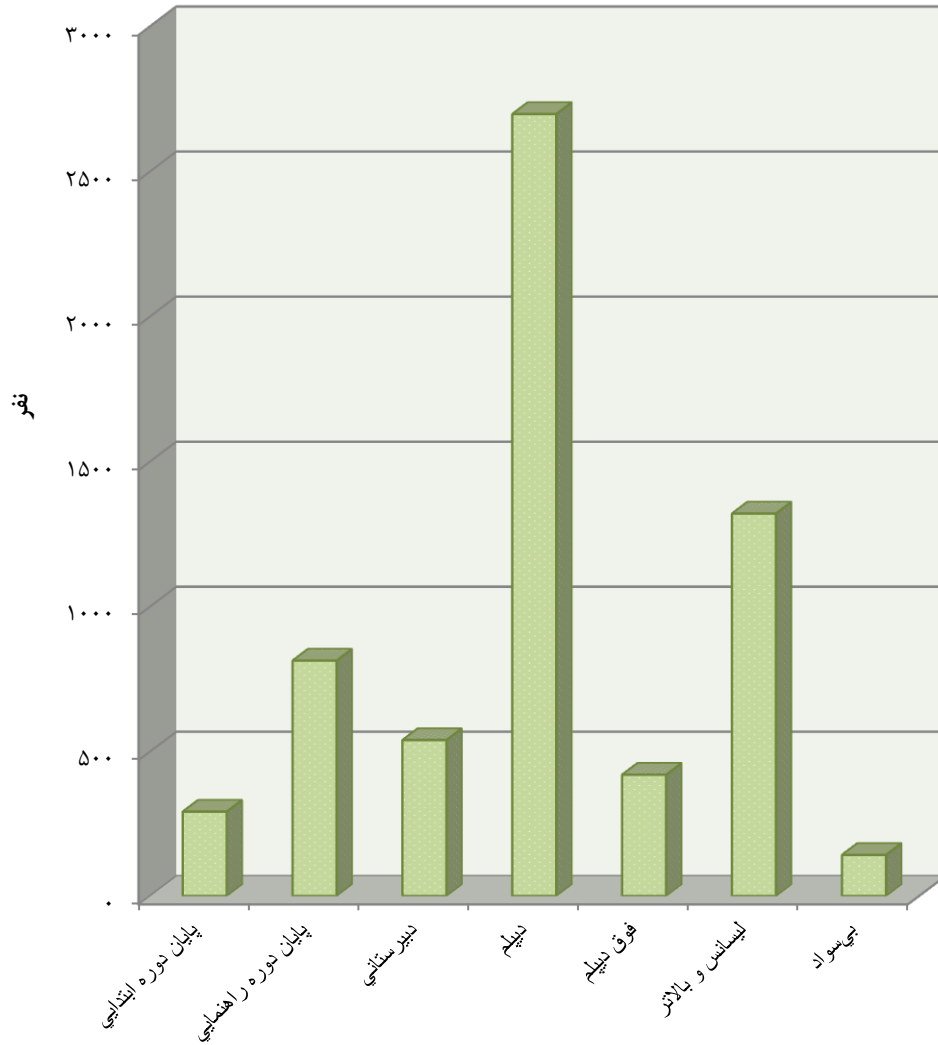
۳-۹- افراد به کارگمارده شده برحسب وضع سواد(دنباله)

بی سواد	لیسانس و بالاتر	فوق دیپلم	دیپلم	سال و شهرستان
۳	۰	۸۰	۴۹	۱۳۸۰.....
۳۴	۸	۳۳۴	۳۳۷	۱۳۸۵.....
۲۰	۱۹	۷۴۷	۵۱۳	۱۳۹۰.....
۱۰۴	۳۲۳	۱۳۸۶	۸۲۷	۱۳۹۱.....
۱۸۶	۶۵	۷۴۱	۱۰۸۸	۱۳۹۲.....
۱۵۰	۱۲۸۶	۴۶۱	۲۹۲۶	۱۳۹۳.....
۱۴۲	۱۳۲۱	۴۲۰	۲۶۹۱	۱۳۹۴.....
۱	۲۵	۸	۲۱	آستارا.....
۵	۸۷	۷	۱۰۲	آستانه اشرفیه.....
۰	۰	۰	۰	املش.....
۵	۱۸۵	۳۷	۴۰۱	بندر انزلی.....
۱۵	۳۹	۱۴	۵۸	تالش.....
۸۹	۶۱۹	۲۳۱	۱۶۱۰	رشت.....
۰	۹	۳	۴	رضوانشهر.....
۰	۵	۰	۸	رودبار.....
۱	۵۷	۱۳	۵۶	رودسر.....
۱	۶	۵	۲۳	سیاهکل.....
۱۳	۱۵	۷	۴۰	شفت.....
۱	۵۳	۱۹	۱۳۲	صومعه سرا.....
۴	۵۲	۲۱	۲۱	فومن.....
۲	۱۲۲	۳۷	۱۵۱	لاهیجان.....
۲	۴۱	۱۷	۶۳	لنگرود.....
۳	۶	۱	۸	ماسال.....

مأخذ- اداره کار و امور اجتماعی استان گیلان.

- اداره کل تعاون، کار و رفاه اجتماعی استان گیلان.

۳-۴- افراد به کارگمارده شده برحسب وضع سواد: ۱۳۹۴



مبنا: جدول ۳-۹

۳-۱۰- افراد به کار گمارده شده در بخش های دولتی، خصوصی و تعاونی

سال و شهرستان	جمع	دولتی	خصوصی	تعاونی	اظهار نشده
..... ۱۳۸۰	۸۷۵	۳۸	۶۰۷	۲۳۰	۰
..... ۱۳۸۵	۳۳۵۳	۴	۳۲۵۸	۹۱	۰
..... ۱۳۹۰	۴۱۳۵	۰	۳۸۸۵	۲۵۰	۰
..... ۱۳۹۱	۷۵۹۸	۴	۷۴۴۱	۱۵۳	۰
..... ۱۳۹۲	۷۶۹۶	۱۳	۷۵۵۶	۱۲۷	۰
..... ۱۳۹۳	۷۵۴۹	۰	۷۴۵۱	۹۸	۰
..... ۱۳۹۴	۶۲۲۸	۰	۶۱۹۴	۳۴	۰
..... آستارا	۱۰۳	۰	۱۰۲	۱	۰
..... آستانه اشرفیه	۳۱۹	۰	۳۱۵	۴	۰
..... املش	۰	۰	۰	۰	۰
..... بندرانزلی	۸۶۳	۰	۸۶۰	۳	۰
..... تالش	۲۰۱	۰	۲۰۰	۱	۰
..... رشت	۳۱۱۴	۰	۳۱۱۴	۰	۰
..... رضوانشهر	۳۹	۰	۳۸	۱	۰
..... رودبار	۱۴	۰	۱۲	۲	۰
..... رودسر	۱۶۱	۰	۱۵۶	۵	۰
..... سیاهکل	۵۳	۰	۵۳	۰	۰
..... شفت	۱۲۸	۰	۱۱۷	۱۱	۰
..... صومعه سرا	۳۰۶	۰	۳۰۶	۰	۰
..... فومن	۱۷۹	۰	۱۷۷	۲	۰
..... لاهیجان	۵۰۳	۰	۵۰۳	۰	۰
..... لنگرود	۲۰۵	۰	۲۰۱	۴	۰
..... ماسال	۴۰	۰	۴۰	۰	۰

مأخذ- اداره کار و امور اجتماعی استان گیلان.

- اداره کل تعاون، کار و رفاه اجتماعی استان گیلان.