


کشاورزی، جنگلداری و شیلات



مقدمه

به آمارهای موجود در آمارنامه‌های گذشته تجدید نظر شده است.

اداره کل منابع طبیعی استان، از ابتدا در اداره کشاورزی استان تحت عنوان منطقه جنگل‌بانی و در سطح شهرستان‌ها شعبه جنگل‌بانی و در سطوح بخش و پایین‌تر به پست جنگل‌بانی نامیده می‌شد. با تشکیل بنگاه جنگل‌بانی، سر جنگلداری کل ایجاد شد که این اولین گام در جهت جداسازی امور جنگل از امور کشاورزی بود. آمار و اطلاعات مربوط به جنگلداری، میزان تولید فراورده‌های جنگلی، فعالیت‌های مربوط به آبخیزداری از سال ۱۳۷۵ در این بخش ارایه شده است.

برای تهیه و تنظیم آمار و اطلاعات مندرج در جداول این فصل، علاوه بر اطلاعات دریافتی از ادارات و سازمان‌های ذی‌ربط از نشریات مختلف

در تهیه و تنظیم اطلاعات این فصل از آمار اطلاعات نتایج سرشماری عمومی کشاورزی ۱۳۹۳، اداره کل منابع طبیعی، اداره کل شیلات، شرکت سهامی پرورش کرم ابریشم، اداره کل تعاون روستایی، اداره کل تعاون، کار و رفاه اجتماعی شرکت خدمات حمایتی کشاورزی، استفاده شده است.

آمار و اطلاعات ارائه شده در این فصل شامل آمارهایی در زمینه زراعت، باغداری، جنگلداری، دام و طیور و شیلات می‌باشد.

شرکت سهامی پخش کود شیمیایی و تولید سم در سال ۱۳۴۷ در استان تاسیس شد و از سال ۱۳۷۳ با شرکت سهامی تهیه و تولید بذر و نهال ادغام گردید و به نام شرکت سهامی خدمات حمایتی کشاورزی در استان فعالیت می‌نماید. سری زمانی ارائه شده توسط اداره ذی‌ربط نسبت

مرکز آمار ایران نیز استفاده شده است. از جمله آمار کشتار دام که جمع‌آوری اطلاعات، از طریق کشتارگاه‌ها و با همکاری اداره کل دامپزشکی صورت می‌گیرد.

نخستین سرشماری کشاورزی در سال ۱۳۵۲ انجام شد. در سال‌های ۱۳۶۷، ۱۳۷۲ و ۱۳۸۲ به ترتیب دومین، سومین و چهارمین سرشماری عمومی کشاورزی کشور توسط مرکز آمار ایران در سطح نقاط شهری و روستایی به مرحله اجرا در آمد و پنجمین سرشماری عمومی کشاورزی کشور در سال ۱۳۹۳ توسط مرکز آمار ایران به مورد اجرا در آمد. در این سرشماری، اطلاعات واحدهای کشاورزی به طور عمده از طریق مراجعه به خانوارهای ساکن در آبادی‌ها یا شهرها که دارای بهره‌برداری‌های کشاورزی بوده‌اند، گردآوری شده است. ذکر این نکته ضروری می‌باشد که در شهرهای بزرگ فقط به خانوارهایی که بهره‌بردار کشاورزی بودند، مراجعه و آمار اخذ گردیده است.

از سرشماری عمومی کشاورزی ۱۳۶۷، فهرست گاوداری‌های صنعتی تهیه و زمینه لازم برای اجرای طرح سرشماری گاوداری‌های صنعتی کشور فراهم شد.

همچنین در سال ۱۳۶۹ برای اولین بار آمار گاوداری‌های صنعتی توسط مرکز آمار ایران گردآوری شد.

مرکز آمار ایران طرح‌های آمارگیری از موسسات

مرغداری را برای اولین بار در سال‌های ۱۳۶۴ و ۱۳۶۵ به مرحله اجرا در آورد و در سال‌های اخیر با توجه به تنوع فعالیت‌ها در صنعت مرغداری، برای هر یک از فعالیت‌های جوجه‌کشی، پرورش مرغ مادر و مرغ تخمگذار و طرح آمارگیری نمونه‌ای برای مرغداری‌های پرورش دهنده مرغ گوشتی را به تفکیک انجام داده که اطلاعات آن‌ها در این سالنامه ارائه شده است.

اداره کل شیلات گیلان در ابتدا با نام شیلات شمال وابسته به وزارت دارایی بود. سپس با تشکیل وزارت منابع طبیعی، شیلات شمال در پوشش ادارات کل شیلات گیلان و مازندران به مرکزیت بندرانزلی در آمد. بعد از پیروزی انقلاب اسلامی با ادغام شیلات شمال و جنوب به نام شرکت سهامی شیلات ایران تغییر وضعیت داد و از سال ۱۳۶۶ با ادغام در سازمان جهاد سازندگی به عنوان یکی از شرکت‌های تابعه فعالیت می‌نماید.

آمار و اطلاعات این بخش شامل تولید آبزیان، مقدار صید و اطلاعات مربوط به صیادان عضو تعاونی صیادی می‌باشد که به روش ثبتي تهیه و ارائه شده است.

تعاریف و مفاهیم به کار رفته در این فصل به شرح زیر است:

بهره‌برداری کشاورزی: تمامی فعالیت‌های کشاورزی که تحت مدیریت واحدی قرار دارد،

بزغاله) که در روز آمارگیری، دارای حداقل دو رأس دام سبک بوده‌اند.

پرورش زنبور عسل: بهره‌برداری‌هایی که در روز آمارگیری دارای فعالیت پرورش زنبور عسل به هر وسعت بوده است.

پرورش کرم ابریشم و پرورش ماهی: بهره‌برداری‌هایی که در طول ۳۶۵ روز گذشته دارای فعالیت پرورش کرم ابریشم یا پرورش ماهی بوده‌اند.

پرورش طیور به روش سنتی: بهره‌برداری‌های پرورش دهنده‌ی طیور به روش سنتی که تعداد مرغ، خروس، جوجه، بوقلمون، اردک و غاز در روز آمارگیری، حداقل ۱۰ قطعه است.

بهره‌بردار کشاورزی: شخصی حقیقی یا حقوقی است که به تنهایی یا با مشارکت دیگران، مدیریت امور بهره‌برداری کشاورزی و مسئولیت فنی و اقتصادی آن را به عهده داشته و مستقیماً در سود و زیان آن سهیم است.

اراضی کشاورزی: منظور زمین‌های دایر کشاورزی است که شامل اراضی زراعی، باغ و قلمستان می‌شود.

اراضی زراعی: بخشی از زمین‌های کشاورزی است که به فعالیت زراعت (کشت و کار نباتات سالانه) اعم از زیر کشت و آیش اختصاص یافته است.

یک واحد تولیدی کشاورزی است که بهره‌برداری کشاورزی نامیده می‌شود. این مدیریت توسط اعضای یک یا چند خانوار (اشخاص حقیقی) یا توسط یک شرکت رسمی یا موسسه عمومی (اشخاص حقوقی)، اعمال می‌شود. در سرشماری عمومی کشاورزی ۱۳۹۳، اگر فعالیت‌های یک واحد تولیدی کشاورزی در محدوده‌ی چند آبادی یا شهر انجام شود، هر مجموعه‌ی واقع در محدوده‌ی یک آبادی یا شهر، یک بهره‌برداری کشاورزی تلقی می‌شود. در طرح مذکور بهره‌برداری‌هایی سرشماری شده است که لاقط یکی از فعالیت‌های آن در حد نصاب‌های تعیین شده‌ی زیر قرار گرفته باشد:

زراعت: بهره‌برداری‌هایی که در روز آمارگیری حداقل ۴۰۰ متر مربع زمین زراعی دارند.

باغداری: بهره‌برداری‌هایی که در روز آمارگیری حداقل ۲۰۰ متر مربع باغ و قلمستان دارند.

کشت گلخانه‌ای: بهره‌برداری‌هایی که در روز آمارگیری، دارای تولید گلخانه‌ای در هر وسعتی بوده است.

پرورش دام سنگین: بهره‌برداری‌های پرورش دهنده‌ی دام سنگین (گاو، گوساله، گاو میش، بچه گاو میش، شتر و بچه شتر) که در روز آمارگیری، دارای حداقل یک رأس/نفر دام سنگین بوده‌اند.

پرورش دام سبک: بهره‌برداری‌های پرورش دهنده‌ی دام کوچک (گوسفند و بره و یا بز و

بهره‌برداری، حیاط منازل و کنار نهرهای آب می‌باشد.

کاشت ساده (باغ تک محصولی)، نوعی کاشت مجتمع است که در آن فقط یک نوع محصول دائمی کاشته شده و اصطلاحاً "تک محصولی" باشد. مانند باغی که در آن فقط انگور کاشته شده است.

کاشت مخلوط (باغ چند محصولی): نوعی کاشت مجتمع است که در آن بیش از یک نوع محصول دائمی و به صورت مخلوط کاشته شده است به نحوی که تعیین مساحت هر یک از محصولات مقدور نیست.

سطح زیر کشت (کاشت): مساحت زمینی است که به منظور تولید محصول مورد نظر در سال آمارگیری، در همان سال و یا قبل از آن، زیر کشت رفته باشد.

آیش: آن قسمت از اراضی زراعی آبی یا دیم در تناوب کشت قرار دارد ولی در سال زراعی مورد نظر، کشت نشده است و محصولی از آن برداشت نخواهد شد که برحسب مورد، آیش آبی یا آیش دیم محسوب می‌شود.

سال زراعی: منظور از سال زراعی، اول مهر هر سال لغایت پایان شهریور ماه سال بعد است.

محصولات سالانه: به نباتاتی اطلاق می‌شود که به طور معمول ساقه علفی دارند و پس از برداشت محصول، بوته آن از بین می‌رود و در

اراضی زراعی آبی: آن قسمت از اراضی زراعی است که زراعت انجام شده در آن آبیاری می‌شود.

اراضی زراعی دیم: آن قسمت از اراضی زراعی است که زراعت انجام شده در آن آبیاری نمی‌شود و آب مورد نیاز برای رشد گیاه از طریق نزولات آسمانی تامین می‌شود.

باغ و قلمستان: آن بخش از اراضی کشاورزی که در زمان سرشماری زیر کشت نباتات دائمی به صورت کاشت مجتمع قرار داشته است.

باغ: زمینی است در فضای باز که در آن کاشت درختان مثمر به صورت مجتمع انجام شده باشد.

قلمستان: زمینی است در فضای باز که در آن انواع تبریزی (تبریزی، سپیدار، کبوده، صنوبر، پده، شالک و...) و اوکالیپتوس با هدف بهره‌برداری از تنه یا شاخه آن به صورت مجتمع کاشته شده باشد.

کاشت مجتمع باغی: نوعی کاشت است که درخت یا درختچه‌های یک یا چند گیاه به صورت منظم و طبق قاعده کاشته شده باشند.

کاشتی که در آن گیاهان بدون نظم و قاعده ولی با تراکم کافی کشت شده باشند، به نحوی که بتوان مساحت اختصاص یافته به آن را تعیین کرد، نیز کاشت مجتمع محسوب می‌شود.

کاشت پراکنده درختان: کاشت انواع محصولات دائمی در زمین‌های زراعی

تبریزی، سپیدار و...، قطع درخت بر حسب اصله، تولید محسوب می‌شود.

مرغ مادر: مرغی است که از تخم نطفه‌دار آن برای تولید جوجه استفاده می‌شود. مرغ مادرگوشتی، برای تولید جوجه‌های مرغ و خروس گوشتی و مرغ مادر تخمی برای تولید جوجه‌های مرغ تخمگذار پرورش داده می‌شود.

مرغ تخمگذار: مرغی است که برای تولید تخم مرغ خوراکی پرورش داده می‌شود. این قبیل مرغ‌ها را در سن سه ماهگی پोलت (نیمچه تخمگذار) می‌گویند.

لنبه: منظور تخم مرغ‌های تولید شده بدون پوست آهکی است.

مرغ گوشتی: به نوعی مرغ و خروس اطلاق می‌شود که به منظور استفاده از گوشت آن پرورش داده می‌شود.

گاو‌داری صنعتی: یک واحد تولیدی کشاورزی است که در آن، فعالیت پرورش دام از نظر محل و نحوه نگهداری، روش تغذیه و بهداشت دام، طبق برنامه و با رعایت اصول و موازین نوین و ویژه انجام می‌گیرد.

دام شیردوشی شده: منظور از دام شیردوشی شده، دام ماده‌ای است که در ۳۶۵ روز گذشته نسبت به روز سرشماری زایمان کرده و از آن شیردوشی شده باشد. دامی که تمام شیر آن به مصرف نوزادش می‌رسد، دام شیردوشی شده

مواردی، قسمت‌های زیرزمینی گیاه (ریشه، پیاز و نظایر آن) برای سال بعد در زمین باقی می‌ماند. مانند گندم، چغندر قند، سبزیجات و زعفران.

محصولات دایمی: گیاهانی هستند که غالباً تنه یا ساقه چوبی دارند و پس از برداشت محصول، تمام یا قسمتی از گیاه در زمین باقی می‌ماند و مجدداً در سال‌های بعد محصول می‌دهد. انواع درختان و درختچه‌های مثمر مانند مرکبات، هلو، انگور و بوته چای و درختان غیرمثمر مانند تبریزی، محصولات دایمی محسوب می‌شوند.

تولید: مقدار محصولی است که در دوره زمانی مشخص، طی فرایند تولید در واحد تولیدی، حاصل می‌شود و آماده عرضه برای فروش و مصرف است. در طرح‌های آماری مرکز آمار ایران، آن مقدار تولید که جنبه رایگان داشته یا دستمزد بابت آن جنسی باشد و یا به خودمصرفی واحد تولیدی برسد نیز، جزو تولید محسوب می‌شود.

در مورد محصولات کشاورزی، تولید هر محصول به حالت متعارف آن که از مزرعه برداشت می‌شود، مورد نظر است. در مورد برنج، وزن شلتوک، در مورد انواع لوبیا، وزن دانه خشک، در مورد یونجه، اسپرس و شبدر، وزن علوفه خشک، در مورد گردو، بادام و پسته، وزن محصول بدون پوست سبز ولی با پوست خشک، در مورد

هستند که در معادن به منظور استحکام و جلوگیری از ریزش سقف و دیوارها استفاده می‌شوند.

آبشخور: چاه‌های کم‌عمقی هستند که از آب آن‌ها فقط برای شرب دام استفاده می‌شود.

تنسیق: تخمین دقیق مساحت و محدوده عرفی یک یا چند دامدار، در یک مرتع است.

چاه مالدار: برای تأمین آب مورد نیاز دام‌ها، در دامنه کوه‌ها چاه‌هایی حفر می‌کنند که از این‌گونه چاه‌ها همانند آرتزین و همچون چشمه، آب جاری می‌شود. به این چاه‌ها، چاه مالدار می‌گویند.

پرورش ماهیان گرم‌آبی: منظور، پرورش انواع ماهیان خوراکی مانند فیتوفاگ (آزاد پرورشی) آمور (سفید پرورشی)، سرگنده و کپور پرورشی در محیط‌های مصنوعی نظیر مزرعه پرورشی و آب‌بندان است.

پرورش ماهیان سردآبی: منظور، پرورش ماهی قزل‌آلا (خوراکی) در محیط‌های مصنوعی نظیر مزرعه پرورشی مزرعه خرد و... است.

مزرعه پرورشی: به مجموعه‌ای از استخرها، کانال‌های آب‌رسانی، خروجی، زهکشی و تأسیسات مرتبط که با هدف آبی‌پروری احداث شده باشد، مزرعه پرورشی گفته می‌شود. سیستم مدار بسته نیز در اینجا منظور می‌شود.

محسوب نمی‌شود.
کشتارگاه: محوطه‌ای از عرصه و اعیان است که در آن دام‌ها و طیوری که مصرف غذایی دارند بر اساس قوانین و مقررات صادر شده از سوی سازمان دامپزشکی کشور و تحت نظارت آن سازمان کشتار می‌شوند.

کلیه کشتارگاه‌های کشور عموماً به دو شکل صنعتی و غیرصنعتی فعالیت می‌کنند.

جنگل: رجوع کنید به تعاریف و مفاهیم "فصل ۱- سرزمین و آب و هوا."

مرتع: رجوع کنید به تعاریف و مفاهیم "فصل ۱- سرزمین و آب و هوا."

گرده بینه: قسمتی از تنه اصلی درخت قطع شده می‌باشد که تقریباً دارای شکل استوانه‌ای و قطر بیش از ۳۰ سانتی‌متر بوده و می‌توان از آن چوب و یا روکش تهیه کرد.

الواری: چوب بریده شده چهار تراش است که داراس ابعاد (۲ ± ۱۴) (۱۴ ± ۱۴) (۳۲ ± ۲۸۰-۲۶۰) می‌باشد.

تراورس: چوب بریده شده چهار تراش است که داراس ابعاد (۱۶-۱۵) (۲۶-۲۵) ۲۶۰ می‌باشد.

کاتین: به چوب‌های گردی گفته می‌شود که قطر آن بین ۲۰ تا ۴۰ سانتی‌متر و طول آن حدود ۱,۵ تا ۲ متر است و قابلیت تبدیل به چوب الواری را ندارد.

چوب‌های تیری و تونلی: چوب‌های گردی

پرورش ماهی در شالیزار: به فعالیت پرورش ماهی در زمین‌هایی که به کشت برنج اختصاص دارد و پس از برداشت محصول (در شش ماه دوم سال) برای پرورش ماهی مورد استفاده قرار می‌گیرد، اطلاق می‌شود.

پرورش ماهی در محیط محصور: منظور، بخش‌هایی از منابع آبی نظیر دریا، دریاچه طبیعی، دریاچه پشت سد، آبگیرها، مرداب‌ها، رودخانه‌ها و کانال‌های آبرسانی است که توسط تور یا شبکه‌های توری، محصور شده و در آن‌ها اقدام به پرورش ماهی می‌شود.

شرکت تعاونی: شرکتی متشکل از اشخاص حقیقی، با حداقل ۷ عضو است که تمام یا حداقل ۵۱ درصد از سرمایه‌ی آن به وسیله‌ی اعضاء تأمین گردد و طبق مقررات موجود در قانون بخش تعاونی، به ثبت رسیده باشد. یادآور می‌شود، قبل از تعیین حداقل اعضای شرکت‌های تعاونی براساس قانون مذکور، بعضی از شرکت‌های تعاونی با اعضای کمتر از ۷ نفر تشکیل شده است.

گزیده اطلاعات

بر اساس نتایج سرشماری عمومی کشاورزی ۱۳۹۳، ۳۰۴ هزار بهره‌بردار کشاورزی در سطح استان فهرست شده است که حداقل به یکی از فعالیت‌های زراعت، باغداری، تولید گلخانه‌ای، پرورش دام، پرورش ماکیان به روش

سنتی، پرورش زنبور عسل و کرم ابریشم مشغول بوده‌اند. اکثریت مطلق این بهره‌بردارها توسط اشخاص حقیقی یا همان کشاورزان و دامداران اداره می‌شود و تنها ۳۲۷ بهره‌بردار کشاورزی (۰/۱ درصد) تحت اداره اشخاص حقوقی (شرکت‌های رسمی و مؤسسات عمومی) قرار داشته است. از بین بهره‌بردارهای کشاورزی، سرشماری شده، تقریباً ۲۲۰ هزار بهره‌بردار (۷۲ درصد) تحت اداره خانوار معمولی ساکن بوده است. طبق نتایج این سرشماری، مساحت اراضی کشاورزی استان در آبان سال ۱۳۹۳ در حدود ۲۰۹۷۶۵ هکتار شامل اراضی زیرکشت محصولات زراعی، باغ و قلمستان بوده است.

مساحت اراضی زراعی ۱۴۹۳۵۶ هکتار و باغ و قلمستان ۶۰۴۰۹ هکتار گزارش شده است. همچنین مساحت اراضی کشاورزی آبی استان در حدود ۱۴۷۹۶۳ هکتار بوده است. سطح کاشت و مقدار تولید محصولات عمده کشاورزی طی سال زراعی ۹۳-۱۳۹۲ طبق نتایج این سرشماری به شرح زیر است:

گندم: تعداد بهره‌بردار ۷۰۳۸، سطح کاشت ۷۷۴۶ هکتار که از این مقدار ۷۵۷۸ هکتار دیم بوده است.

برنج: تعداد بهره‌بردار ۱۹۰۱۰۴، سطح کاشت ۱۲۷۰۵۲ هکتار که تماماً آبی بوده است.

در زمان اجرای طرح سرشماری (آبان ۱۳۹۳)،

تعداد انواع دام‌های استان شامل ۴۱۲ هزار رأس گوسفند، ۴۲ هزار رأس بز و بزغاله، ۲۹۱ هزار رأس گاو بوده است.

مساحت عرصه‌های جنگلی استان مطابق آخرین اندازه‌گیری‌های صورت گرفته در سال ۱۳۹۴ حدود ۵۶۵ هزار هکتار بوده است. در سال مذکور، از ۲۴۵ هزار هکتار مراتع استان فقط ۲۱ درصد جزو مراتع خوب و بقیه در رده مراتع متوسط و فقیر محسوب شده است. در سال ۱۳۹۴، حدود ۶۴ هزار تن انواع آبزیان، صید و تولید شده است که از این میزان بیش از ۱۳ هزار تن به آب‌های شمال، و حدود ۵۰ هزار تن به آبی‌پروری (مزارع پرورش آبزیان و منابع طبیعی و نیمه طبیعی) تعلق داشته است.

در سال ۱۳۹۳، ارزش افزوده این بخش شامل فعالیت‌های «کشاورزی، شکار و جنگلداری» و «ماهگیری» به قیمت‌های جاری ۴۶۴۰۰ میلیارد ریال بوده است.

سالنامه آماری استان گیلان - ۱۳۹۴ - ۴- کشاورزی، جنگلداری و شیلات

۴-۱ بهره‌برداران فهرست و بهره‌برداران سرشماری شده برحسب نوع بهره‌بردار و شهرستان:
آبان ۱۳۹۳

بهره‌بردار غیرساکن		خانوار معمولی ساکن		جمع		شهرستان
سرشماری شده	فهرست شده	سرشماری شده	فهرست شده	سرشماری شده	فهرست شده	
۸۳۳۹۸	۸۳۴۵۸	۲۱۹۸۰۵	۲۲۰۰۱۰	۳۰۳۶۲۹	۳۰۳۸۹۴	کل استان
۸۶۰	۸۶۰	۵۶۸۵	۵۶۸۹	۶۵۴۹	۶۵۵۳	آستارا.....
۵۱۴۳	۵۱۴۳	۱۳۴۳۵	۱۳۴۶۴	۱۸۶۰۹	۱۸۶۳۸	آستانه اشرفیه.....
۴۴۹۴	۴۴۹۴	۶۹۴۵	۶۹۴۷	۱۱۴۵۱	۱۱۴۵۳	املش.....
۶۵۳	۶۵۳	۲۳۳۶	۲۳۷۰	۳۰۰۹	۳۰۴۳	بندرانزلی.....
۳۷۲۶	۳۷۲۹	۲۶۴۳۶	۲۶۴۴۴	۳۰۲۶۰	۳۰۲۷۱	تالش.....
۹۴۲۱	۹۴۳۰	۴۱۶۴۲	۴۱۶۶۸	۵۱۰۸۵	۵۱۱۲۰	رشت.....
۳۲۷۳	۳۲۷۴	۹۴۶۹	۹۴۷۳	۱۲۷۶۷	۱۲۷۷۲	رضوانشهر.....
۲۷۰۴	۲۷۵۱	۱۰۸۱۰	۱۰۸۱۹	۱۳۵۵۱	۱۳۶۰۷	رودبار.....
۹۶۲۳	۹۶۲۳	۲۰۵۴۹	۲۰۵۵۳	۳۰۱۸۱	۳۰۱۸۵	رودسر.....
۲۶۰۳	۲۶۰۳	۷۰۸۶	۷۱۰۹	۹۶۹۶	۹۷۱۹	سیاهکل.....
۳۵۲۷	۳۵۲۷	۱۰۷۳۵	۱۰۷۳۸	۱۴۲۷۲	۱۴۲۷۵	شفت.....
۹۹۳۷	۹۹۳۷	۱۵۲۶۷	۱۵۲۸۱	۲۵۲۶۲	۲۵۲۷۶	صومعه سرا.....
۳۶۱۴	۳۶۱۴	۱۲۷۲۲	۱۲۷۲۲	۱۶۳۵۵	۱۶۳۵۵	فومن.....
۱۳۳۷۱	۱۳۳۷۱	۱۷۳۲۴	۱۷۳۲۴	۳۰۷۴۲	۳۰۷۴۲	لاهیجان.....
۸۱۴۴	۸۱۴۴	۱۱۳۶۰	۱۱۴۰۴	۱۹۵۲۴	۱۹۵۶۸	لنگرود.....
۲۳۰۵	۲۳۰۵	۸۰۰۴	۸۰۰۵	۱۰۳۱۶	۱۰۳۱۷	ماسال.....



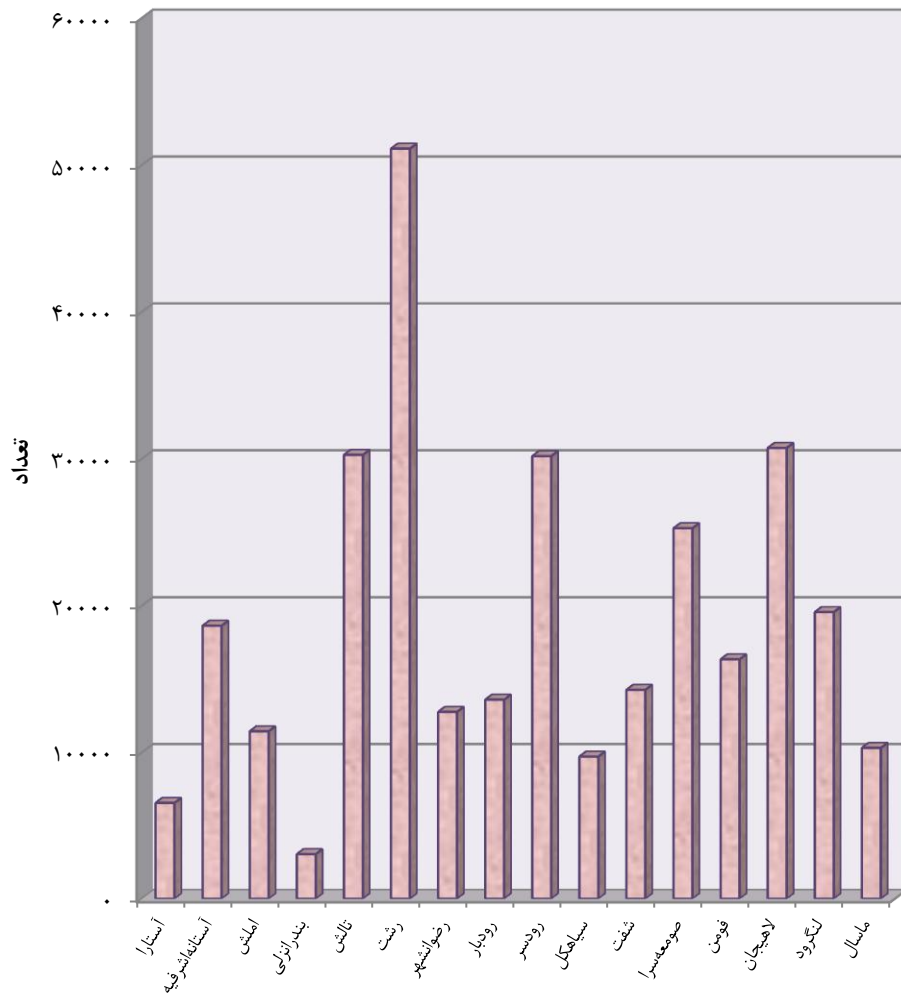
۴- کشاورزی، جنگلداری و شیلات _____ سالنامه آماری استان گیلان-۱۳۹۴

۴-۱ بهره‌برداران فهرست و بهره‌برداران سرشماری شده برحسب نوع بهره‌بردار و شهرستان:
آبان ۱۳۹۳ (دنباله)

شرکت رسمی/مؤسسه عمومی		خانوار معمولی غیرساکن		شهرستان
سرشماری شده	فهرست شده	سرشماری شده	فهرست شده	
۳۲۷	۳۲۷	۹۹	۹۹	کل استان
۴	۴	۰	۰	آستارا
۳۱	۳۱	۰	۰	آستانه اشرفیه
۱۲	۱۲	۰	۰	املش
۲۰	۲۰	۰	۰	بندر انزلی
۴	۴	۹۴	۹۴	تالش
۲۲	۲۲	۰	۰	رشت
۲۳	۲۳	۲	۲	رضوانشهر
۳۷	۳۷	۰	۰	رودبار
۹	۹	۰	۰	رودسر
۷	۷	۰	۰	سیاهکل
۱۰	۱۰	۰	۰	شفت
۵۷	۵۷	۱	۱	صومعه سرا
۱۷	۱۷	۲	۲	فومن
۴۷	۴۷	۰	۰	لاهیجان
۲۰	۲۰	۰	۰	لنگرود
۷	۷	۰	۰	ماسال

مأخذ- مرکز آمار ایران. دفتر کشاورزی.

۴-۱- تعداد بهره‌برداران فهرست شده برحسب شهرستان: آبان ۱۳۹۳



مبنا: جدول ۴-۱

۴- کشاورزی، جنگلداری و شیلات _____ سالنامه آماری استان گیلان-۱۳۹۴

۴-۲ بهره‌برداری‌های کشاورزی بر حسب نوع فعالیت و شهرستان: آبان ۱۳۹۳

پرورش دام سبک	پرورش دام سنگین	کشت گلخانه‌ای	باغداری	زراعت	شهرستان
۱۱۲۹۶	۷۳۸۷۷	۳۸۵	۱۷۵۱۰۰	۲۱۹۰۱۲	کل استان
۲۶۴	۱۸۷۹	۰	۴۱۱۴	۳۲۲۴	آستارا
۵۰	۲۶۶۴	۲۱	۹۱۳۰	۱۷۱۰۴	آستانه اشرفیه
۵۰۹	۱۶۲۸	۲	۸۳۷۲	۵۲۶۳	املش
۲۱	۲۹۴	۱۴	۱۵۵۶	۲۳۰۶	بندر انزلی
۲۵۸۹	۱۰۵۲۹	۶	۲۰۰۵۵	۱۸۸۳۲	تالش
۱۴۸	۱۵۶۹۱	۴۴	۲۸۰۸۲	۴۱۱۱۹	رشت
۹۰۷	۳۵۷۵	۶	۷۲۱۲	۹۷۳۲	رضوانشهر
۱۵۶۸	۴۰۲۲	۰	۱۰۲۰۸	۷۰۵۲	رودبار
۱۱۲۰	۳۸۴۲	۹۶	۲۱۹۵۳	۱۶۰۴۶	رودسر
۷۵۷	۳۲۷۸	۱	۴۶۶۴	۶۴۵۸	سیاهکل
۵۰۳	۴۶۸۲	۱	۶۷۴۱	۱۰۹۰۵	شفت
۱۵۳	۴۶۵۷	۱۶۴	۱۲۹۰۳	۲۱۴۷۵	صومعه سرا
۷۶۷	۶۸۹۴	۶	۱۰۳۷۱	۱۳۴۳۴	فومن
۲۲۶	۳۸۵۰	۱۲	۱۴۴۸۸	۲۵۱۵۶	لاهیجان
۴۵۱	۱۸۱۰	۱۱	۱۰۲۵۰	۱۳۴۲۶	لنگرود
۱۲۶۳	۴۵۸۴	۱	۵۰۰۲	۷۴۷۹	ماسال



سالنامه آماری استان گیلان - ۱۳۹۴ - ۴- کشاورزی، جنگلداری و شیلات

۲-۴- بهره‌برداری‌های کشاورزی بر حسب نوع فعالیت و شهرستان: آبان ۱۳۹۳ (دنباله)

شهرستان	پرورش زنبور عسل	پرورش کرم ابریشم	پرورش طیور به روش سنتی	پرورش ماهی
کل استان	۳۶۴۸	۳۷۲۳	۱۶۱۳۵۰	۵۸۸۶
آستارا	۱۷۱	۲	۴۹۱۲	۶
آستانه اشرفیه	۲۵	۹	۹۱۰۶	۹۱
املش	۱۸۳	۱۲	۳۷۲۰	۲۷
بندر انزلی	۷	۶	۱۴۳۳	۸۹
تالش	۶۳۹	۲	۲۳۰۲۹	۷۰
رشت	۵۹	۱۰	۳۰۹۹۶	۲۵۰۶
رضوانشهر	۴۳۴	۱۵	۸۰۳۶	۸۷
رودبار	۳۳۰	۳	۵۳۱۱	۳۷
رودسر	۷۳۷	۱۵	۱۲۰۷۳	۸۵
سیاهکل	۲۰۱	۱۲۱	۵۴۷۱	۶۲
شفت	۲۴۵	۱۲۰۶	۹۰۳۶	۱۲۷۱
صومعه سرا	۷۹	۳۹	۱۲۰۴۵	۶۵۴
فومن	۱۸۳	۳۳۲	۱۱۱۵۰	۵۹۹
لاهیجان	۱۰۳	۸۷۵	۱۱۸۹۸	۱۵۹
لنگرود	۱۴۴	۱۰۵۷	۶۲۴۸	۴۰
ماسال	۱۰۹	۱۹	۶۸۹۰	۱۰۳

مأخذ- مرکز آمار ایران، دفتر کشاورزی.

۴- کشاورزی، جنگلداری و شیلات _____ سالنامه آماری استان گیلان-۱۳۹۴

۳-۴- تعداد بهره‌برداری و مساحت زمین بهره‌برداری‌های با زمین بر حسب وسعت اراضی

کشاورزی: آبان ۱۳۹۳

باغ و قلمستان		اراضی زراعی		کل		وسعت اراضی کشاورزی
مساحت	تعداد بهره‌برداری	مساحت	تعداد بهره‌برداری	مساحت	تعداد بهره‌برداری	
۶۰۴۰۹	۱۰۳۲۲۱	۱۴۹۳۵۶	۲۱۸۵۱۵	۲۰۹۷۶۵	۲۶۸۵۵۴	جمع
۱۶۲۳۶	۷۳۹۸۵	۵۶۵۹۹	۱۶۱۷۳۳	۷۲۸۳۴	۲۰۳۹۰۶	جمع کمتر از ۱ هکتار
۴۷۶	۱۲۲۸۱	۳۵۸	۱۳۰۵۵	۸۳۴	۲۳۳۴۰	کمتر از ۰/۱ هکتار
۱۱۱۳	۱۰۴۸۵	۲۴۱۳	۱۹۹۵۹	۳۵۲۵	۲۷۷۲۳	۰/۱ تا کمتر از ۰/۲ هکتار
۶۰۰۹	۲۸۲۳۳	۲۰۰۵۱	۷۱۲۷۷	۲۶۰۶۱	۸۶۹۵۴	۰/۲ تا کمتر از ۰/۵ هکتار
۸۶۳۷	۲۲۹۸۷	۳۳۷۷۷	۵۷۴۴۳	۴۲۴۱۵	۶۵۸۸۹	۰/۵ تا کمتر از ۱ هکتار
۲۳۰۴۴	۲۷۴۵۶	۷۷۷۱۸	۵۴۷۸۴	۱۰۰۷۶۲	۶۲۱۸۵	جمع ۱ تا کمتر از ۵ هکتار
۱۱۵۷۴	۱۸۱۶۷	۴۳۱۸۵	۳۹۱۹۸	۵۴۷۵۸	۴۴۵۶۷	۱ تا کمتر از ۲ هکتار
۶۱۷۸	۵۹۴۶	۲۰۱۰۸	۱۰۵۵۴	۲۶۲۸۷	۱۱۹۵۰	۲ تا کمتر از ۳ هکتار
۳۱۷۹	۲۲۴۲	۹۵۸۹	۳۵۸۳	۱۲۷۶۸	۴۰۰۶	۳ تا کمتر از ۴ هکتار
۲۱۱۴	۱۱۰۲	۴۸۳۶	۱۴۴۹	۶۹۴۹	۱۶۶۲	۴ تا کمتر از ۵ هکتار
۶۳۷۰	۱۶۱۵	۹۹۶۳	۱۸۸۵	۱۶۳۳۲	۲۲۴۲	جمع ۵ تا کمتر از ۲۰ هکتار
۲۹۸۱	۱۰۸۱	۵۷۸۴	۱۳۱۴	۸۷۶۵	۱۵۳۷	۵ تا کمتر از ۷/۵ هکتار
۸۷۳	۳۳۸	۱۷۷۶	۲۸۰	۲۶۴۹	۳۱۹	۷/۵ تا کمتر از ۱۰ هکتار
۱۵۷۶	۲۱۴	۱۶۱۳	۲۰۸	۳۱۸۸	۲۷۹	۱۰ تا کمتر از ۱۵ هکتار
۹۴۰	۸۲	۷۹۰	۸۳	۱۷۳۰	۱۰۶	۱۵ تا کمتر از ۲۰ هکتار
۱۹۱۲	۸۷	۱۵۶۷	۷۵	۳۴۷۹	۱۲۴	جمع ۲۰ تا کمتر از ۵۰ هکتار
۴۳۱	۳۳	۶۶۹	۳۹	۱۱۰۰	۵۲	۲۰ تا کمتر از ۲۵ هکتار
۷۲۷	۳۴	۶۱۷	۲۵	۱۳۴۳	۴۷	۲۵ تا کمتر از ۳۵ هکتار
۷۵۵	۲۰	۲۸۱	۱۱	۱۰۳۶	۲۵	۳۵ تا کمتر از ۵۰ هکتار
۱۲۸۴۸	۷۷	۳۵۱۰	۳۷	۱۶۳۵۷	۹۷	جمع ۵۰ هکتار و بیشتر
۲۰۲۱	۳۹	۱۲۵۸	۲۸	۳۲۷۹	۵۲	۵۰ تا کمتر از ۱۰۰ هکتار
۲۶۷۳	۲۰	۳۵۲	۴	۳۰۲۵	۲۲	۱۰۰ تا کمتر از ۲۰۰ هکتار
۳۱۱۸	۱۱	۴۰۰	۲	۳۵۱۸	۱۳	۲۰۰ تا کمتر از ۵۰۰ هکتار
۵۰۳۵	۷	۱۵۰۰	۳	۶۵۳۵	۱۰	۵۰۰ تا کمتر از ۱۰۰۰ هکتار
.	۱۰۰۰ تا کمتر از ۲۰۰۰ هکتار
.	۲۰۰۰ هکتار و بیشتر

مأخذ- مرکز آمار ایران. دفتر کشاورزی.

سالنامه آماری استان گیلان - ۱۳۹۴ - ۴- کشاورزی، جنگلداری و شیلات

۴-۴- تعداد بهره‌برداری و مساحت زمین بهره‌برداری‌های با زمین بر حسب نوع کشت و شهرستان: آبان ۱۳۹۳ (بهره‌برداری - هکتار)

کل						شهرستان
مساحت			تعداد بهره‌برداری			
دیم	آبی	جمع	دیم	آبی	جمع ^(۱)	
۶۱۸۰۲	۱۴۷۹۶۳	۲۰۹۷۶۵	۱۱۵۳۸۱	۲۲۱۳۶۴	۲۶۸۵۵۴	کل استان
۱۲۴۷	۲۳۳۳	۳۵۸۰	۱۱۷۳	۳۳۵۳	۴۲۰۱	آستارا
۲۱۵۵	۱۲۱۷۷	۱۴۳۳۱	۹۳۵۵	۱۵۶۷۹	۱۷۷۶۳	آستانه اشرفیه
۴۷۴۸	۳۱۹۱	۷۹۴۰	۶۴۰۰	۵۶۵۴	۱۰۷۱۵	املش
۸۱۵	۲۵۰۷	۳۳۲۳	۷۵۲	۲۳۰۶	۲۵۸۷	بندر انزلی
۲۱۴۷	۱۰۲۰۲	۱۲۳۴۹	۹۱۵۸	۲۱۸۲۳	۲۴۹۴۴	تالش
۱۷۷۳	۳۲۲۰۵	۳۳۹۷۸	۱۲۴۳۴	۴۰۵۵۶	۴۳۱۷۲	رشت
۴۸۶۴	۶۰۲۸	۱۰۸۹۲	۳۴۰۹	۹۰۰۶	۱۱۰۱۷	رضوانشهر
۷۶۰۳	۸۳۶۹	۱۵۹۷۱	۵۲۷۳	۱۰۶۷۳	۱۲۴۱۷	رودبار
۷۳۳۰	۱۱۵۴۱	۱۸۸۷۱	۱۳۲۹۶	۱۹۴۸۸	۲۸۳۷۲	رودسر
۶۳۳۸	۳۸۱۷	۱۰۱۵۶	۴۷۲۷	۵۸۸۱	۸۱۸۳	سیاهکل
۳۰۱۳	۶۴۴۹	۹۴۶۲	۵۷۴۴	۹۷۲۲	۱۲۲۴۰	شفت
۸۹۳۷	۱۴۳۲۲	۲۳۲۵۹	۱۰۲۳۷	۲۰۱۰۱	۲۲۹۸۰	صومعه سرا
۱۶۶۴	۷۵۸۲	۹۲۴۶	۷۱۴۷	۱۲۳۳۸	۱۴۲۷۳	فومن
۳۸۴۳	۱۷۱۶۸	۲۱۰۱۱	۱۳۳۳۶	۲۴۶۲۵	۲۹۰۸۴	لاهیجان
۴۶۶۳	۶۱۹۵	۱۰۸۵۸	۱۰۵۱۴	۱۲۹۱۳	۱۸۵۲۸	لنگرود
۶۶۲	۳۸۷۷	۴۵۳۹	۲۴۲۹	۷۲۴۷	۸۰۸۰	ماسال



۴- کشاورزی، جنگلداری و شیلات _____ سالنامه آماری استان گیلان-۱۳۹۴

۴-۴ تعداد بهره‌برداری و مساحت زمین بهره‌برداری‌های با زمین بر حسب نوع کشت و شهرستان: آبان ۱۳۹۳ (دنباله) (بهره‌برداری-هکتار)

اراضی زراعی						شهرستان
مساحت			تعداد بهره‌برداری			
دیم	آبی	جمع	دیم	آبی	جمع ^(۱)	
۲۰۱۹۲	۱۲۹۱۶۳	۱۴۹۳۵۶	۶۰۶۰۸	۲۰۰۱۰۸	۲۱۸۵۱۵	کل استان
۷۰۱	۱۸۹۷	۲۵۹۸	۶۲۹	۲۷۲۹	۳۳۵۸	آستارا.....
۱۳۱۹	۱۲۱۰۷	۱۳۴۲۶	۷۹۹۵	۱۵۵۸۷	۱۷۰۹۹	آستانه اشرفیه.....
۱۴۴۰	۱۷۸۵	۳۲۲۵	۱۲۵۳	۴۲۷۲	۵۵۲۵	املش.....
۱۷	۲۳۲۰	۲۳۳۷	۱۹۲	۲۲۳۸	۲۴۳۰	بندر انزلی.....
۱۱۲۱	۷۷۴۳	۸۸۶۳	۶۷۷۷	۱۶۷۷۷	۱۸۴۵۴	تالش.....
۴۲۱	۳۱۹۲۵	۳۲۳۴۷	۷۱۱۱	۴۰۱۷۲	۴۱۱۱۴	رشت.....
۲۷۹	۵۸۴۹	۶۱۲۸	۱۳۲۸	۸۸۰۹	۹۷۳۷	رضوانشهر.....
۷۱۲۱	۲۳۵۲	۹۴۷۳	۴۰۷۰	۴۵۵۰	۷۰۴۸	رودبار.....
۵۴۶	۶۱۲۱	۶۶۶۷	۱۹۲۱	۱۴۳۷۰	۱۵۲۹۱	رودسر.....
۵۴۷۳	۲۰۱۷	۷۴۸۹	۲۷۹۵	۴۰۷۲	۶۴۵۸	سیاهکل.....
۹۰	۶۳۵۳	۶۴۴۳	۳۶۸۳	۹۶۸۶	۱۰۳۷۴	شفشک.....
۵۷۴	۱۴۲۵۰	۱۴۸۲۳	۶۹۷۹	۲۰۰۵۰	۲۱۴۲۹	صومعه سرا.....
۱۹۷	۷۳۶۹	۷۵۶۶	۵۵۹۶	۱۲۲۶۵	۱۳۳۲۱	فومن.....
۳۴۷	۱۷۱۱۲	۱۷۴۵۹	۶۱۶۵	۲۴۵۵۸	۲۵۱۲۳	لاهیجان.....
۴۹۴	۶۱۲۳	۶۶۱۷	۳۳۳۲	۱۲۸۱۵	۱۳۴۰۷	لنگرود.....
۵۳	۳۸۴۲	۳۸۹۵	۷۸۱	۷۱۵۸	۷۹۳۹	ماسال.....



سالنامه آماری استان گیلان - ۱۳۹۴ - ۴- کشاورزی، جنگلداری و شیلات

۴-۴ تعداد بهره‌برداری و مساحت زمین بهره‌برداری‌های با زمین بر حسب نوع کشت و شهرستان: آبان ۱۳۹۳ (دنباله) (بهره‌برداری - هکتار)

باغ و قلمستان						شهرستان
مساحت			تعداد بهره‌برداری			
دیم	آبی	جمع	دیم	آبی	جمع ^(۱)	
۴۱۶۱۰	۱۸۸۰۰	۶۰۴۰۹	۶۹۲۵۵	۳۵۶۳۰	۱۰۳۲۲۱	کل استان
۵۴۶	۴۳۶	۹۸۲	۸۲۹	۱۱۹۶	۱۹۷۸	آستارا
۸۳۶	۷۰	۹۰۶	۲۶۲۴	۲۱۲	۲۸۳۳	آستانه اشرفیه
۳۳۰۸	۱۴۰۷	۴۷۱۵	۵۵۷۸	۱۷۷۸	۷۳۱۸	املش
۷۹۸	۱۸۸	۹۸۶	۶۰۶	۱۹۷	۷۹۹	بندرانزلی
۱۰۲۶	۲۴۶۰	۳۴۸۶	۳۶۳۱	۱۰۲۹۲	۱۳۲۹۸	تالش
۱۳۵۲	۲۷۹	۱۶۳۱	۷۰۰۴	۱۳۹۹	۸۳۸۷	رشت
۴۵۸۴	۱۷۹	۴۷۶۳	۲۷۶۴	۸۹۳	۳۵۸۷	رضوانشهر
۴۸۲	۶۰۱۷	۶۴۹۹	۱۸۱۶	۸۰۷۷	۹۸۷۱	رودبار
۶۷۸۴	۵۴۲۰	۱۲۲۰۴	۱۲۴۸۶	۸۵۶۱	۲۰۳۱۰	رودسر
۸۶۶	۱۸۰۱	۲۶۶۶	۲۰۲۱	۱۹۷۲	۳۹۹۰	سیاهکل
۲۹۲۳	۹۶	۳۰۱۹	۲۹۳۶	۹۹	۳۰۳۱	شفت
۸۳۶۴	۷۲	۸۴۳۶	۴۸۰۱	۱۰۸	۴۹۰۱	صومعه سرا
۱۴۶۷	۲۱۳	۱۶۸۰	۲۸۶۰	۱۸۳	۳۰۳۱	فومن
۳۴۹۶	۵۶	۳۵۵۳	۹۲۷۷	۱۸۷	۹۴۴۸	لاهیجان
۴۱۶۹	۷۱	۴۲۴۰	۸۱۵۷	۲۴۱	۸۳۶۰	لنگرود
۶۰۹	۳۵	۶۴۴	۱۸۶۷	۲۳۶	۲۰۹۰	ماسال

۱- بهره‌بردارانی که به صورت توأم آبی و دیم داشته‌اند فقط در سرجمع لحاظ شده است، به همین دلیل با اجزاء اختلاف دارد. مأخذ- مرکز آمار ایران. دفتر کشاورزی.

۴- کشاورزی، جنگلداری و شیلات _____ سالنامه آماری استان گیلان-۱۳۹۴

۴-۵- تعداد بهره‌برداری و سطح کاشت محصولات زراعی در فضای باز برحسب نوع محصول، کشت و شهرستان: آبان ۱۳۹۳ (بهره‌برداری-هکتار)

گندم						شهرستان
سطح کاشت			تعداد بهره‌برداری			
دیم	آبی	جمع	دیم	آبی	جمع ^(۱)	
۷۵۷۸	۱۶۸	۷۷۴۶	۶۷۴۹	۳۳۸	۷۰۳۸	کل استان
۱۴۵	∅	۱۴۷	۸۸	۱	۸۹	آستارا
∅	۰	∅	۱	۰	۱	آستانه اشرفیه
۲۶۱	۰	۲۶۱	۳۰۱	۰	۳۰۱	املش
∅	۰	∅	۱	۰	۱	بندرانزلی
۲۱۷	۵۶	۲۷۳	۴۲۴	۱۲۵	۵۴۷	تالش
∅	۰	∅	۱	۰	۱	رشت
۶۱	۰	۶۱	۱۲۴	۰	۱۲۴	رضوانشهر
۳۴۱۲	۱۰۹	۳۵۲۱	۲۹۷۴	۲۰۲	۳۱۲۹	رودبار
۲۷۵	۲	۲۷۷	۳۸۴	۱۰	۳۹۴	رودسر
۳۲۰۲	۰	۳۲۰۲	۲۴۴۱	۰	۲۴۴۱	سیاهکل
۰	۰	۰	۰	۰	۰	شفت
∅	۰	∅	۱	۰	۱	صومعه سرا
۰	۰	۰	۰	۰	۰	فومن
۰	۰	۰	۰	۰	۰	لاهیجان
۰	۰	۰	۰	۰	۰	لنگرود
۵	۰	۵	۹	۰	۹	ماسال



سالنامه آماری استان گیلان - ۱۳۹۴ _____ ۴- کشاورزی، جنگلداری و شیلات

۴-۵- تعداد بهره‌برداری و سطح کاشت محصولات زراعی در فضای باز برحسب نوع محصول، کشت و شهرستان: آبان ۱۳۹۳ (دنباله) (بهره‌برداری - هکتار)

جو						شهرستان
سطح کاشت			تعداد بهره‌برداری			
دیم	آبی	جمع	دیم	آبی	جمع ^(۱)	
۳۶۷۱	۱۱۶	۳۷۸۷	۴۰۰۲	۲۶۰	۴۲۱۴	کل استان
۴۹	.	۴۹	۴۹	.	۴۹	آستارا
.	آستانه اشرفیه
۵۷۹	.	۵۷۹	۴۸۵	.	۴۸۵	املش
∅	∅	//	۱	۱	۲	بندرانزلی
۱۹۸	۴۳	۲۴۱	۴۵۴	۱۱۲	۵۶۴	تالش
∅	۱	۱	۱	۴	۴	رشت
۳۴	.	۳۴	۱۰۰	.	۱۰۰	رضوانشهر
۱۳۷۱	۶۹	۱۴۴۰	۱۷۵۹	۱۳۲	۱۸۴۵	رودبار
۴۵	۲	۴۷	۱۱۸	۸	۱۲۶	رودسر
۱۳۹۳	∅	۱۳۹۴	۱۰۲۳	۱	۱۰۲۴	سیاهکل
.	شفت
∅	.	∅	۱	.	۱	صومعه سرا
//	.	//	۵	.	۵	فومن
.	لاهیجان
.	لنگرود
//	∅	۱	۷	۲	۹	ماسال



۴- کشاورزی، جنگلداری و شیلات _____ سالنامه آماری استان گیلان-۱۳۹۴

۴-۵- تعداد بهره‌برداری و سطح کاشت محصولات زراعی در فضای باز برحسب نوع محصول، کشت و شهرستان: آبان ۱۳۹۳ (دنباله) (بهره‌برداری-هکتار)

برنج						شهرستان
سطح کاشت			تعداد بهره‌برداری			
دیم	آبی	جمع	دیم	آبی	جمع	
۰	۱۲۷۰۵۲	۱۲۷۰۵۲	۰	۱۹۰۱۰۴	۱۹۰۱۰۴	کل استان
۰	۱۷۷۷	۱۷۷۷	۰	۲۴۹۸	۲۴۹۸	آستارا
۰	۱۲۱۰۴	۱۲۱۰۴	۰	۱۵۵۷۲	۱۵۵۷۲	آستانه اشرفیه
۰	۱۷۵۶	۱۷۵۶	۰	۳۶۵۶	۳۶۵۶	املش
۰	۲۲۱۳	۲۲۱۳	۰	۲۰۱۵	۲۰۱۵	بندرانزلی
۰	۷۳۴۸	۷۳۴۸	۰	۱۴۸۲۵	۱۴۸۲۵	تالش
۰	۳۱۵۳۷	۳۱۵۳۷	۰	۳۸۷۶۳	۳۸۷۶۳	رشت
۰	۵۷۹۷	۵۷۹۷	۰	۸۴۷۵	۸۴۷۵	رضوانشهر
۰	۱۷۱۸	۱۷۱۸	۰	۳۲۰۰	۳۲۰۰	رودبار
۰	۵۹۶۵	۵۹۶۵	۰	۱۱۹۴۴	۱۱۹۴۴	رودسر
۰	۱۹۵۹	۱۹۵۹	۰	۳۷۵۴	۳۷۵۴	سیاهکل
۰	۶۳۳۳	۶۳۳۳	۰	۹۶۴۹	۹۶۴۹	شفت
۰	۱۴۲۲۶	۱۴۲۲۶	۰	۲۰۰۰۹	۲۰۰۰۹	صومعه سرا
۰	۷۳۲۷	۷۳۲۷	۰	۱۲۱۸۰	۱۲۱۸۰	فومن
۰	۱۷۰۷۶	۱۷۰۷۶	۰	۲۴۴۸۴	۲۴۴۸۴	لاهیجان
۰	۶۱۲۰	۶۱۲۰	۰	۱۲۷۸۲	۱۲۷۸۲	لنگرود
۰	۳۷۹۷	۳۷۹۷	۰	۶۳۰۱	۶۳۰۱	ماسال



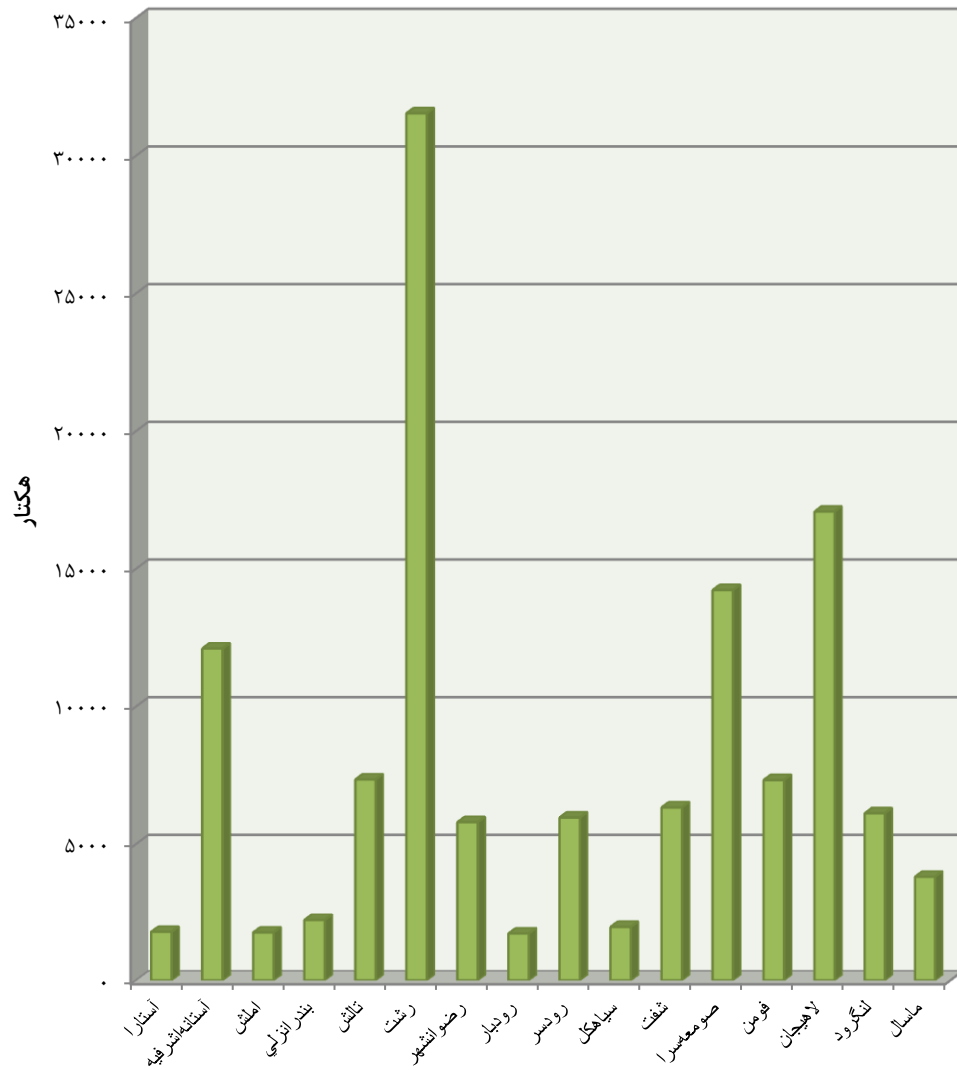
سالنامه آماری استان گیلان - ۱۳۹۴ _____ ۴- کشاورزی، جنگلداری و شیلات

۴-۵- تعداد بهره‌برداری و سطح کاشت محصولات زراعی در فضای باز برحسب نوع محصول، کشت و شهرستان: آبان ۱۳۹۳ (دنباله) (بهره‌برداری - هکتار)

سایر محصولات زراعی						شهرستان
سطح کاشت			تعداد بهره‌برداری			
دیم	آبی	جمع	دیم	آبی	جمع ^(۱)	
۶۳۴۴	۱۹۷۳	۸۳۱۷	۵۶۰۸۸	۲۵۲۶۵	۷۵۳۱۵	کل استان
۲۰۸	۱۱۹	۳۲۷	۴۳۵	۴۸۰	۸۵۱	آستارا
۱۴۰۱	۶	۱۴۰۶	۷۹۸۷	۱۵	۷۹۹۴	آستانه اشرفیه
۱۶۷	۳۰	۱۹۷	۹۰۸	۱۰۵۹	۱۷۹۸	املش
۱۷	۸۳	۱۰۰	۱۸۹	۳۷۷	۵۶۶	بندرانزلی
۷۰۰	۳۳۲	۱۰۳۲	۶۷۹۷	۶۲۱۳	۸۹۳۰	تالش
۴۶۵	۳۸۲	۸۴۷	۷۴۲۷	۶۷۵۸	۱۳۷۳۳	رشت
۱۸۲	۵۸	۲۳۹	۱۲۶۵	۱۴۴۵	۲۶۹۱	رضوانشهر
۴۸۹	۳۴۳	۸۳۲	۱۳۳۰	۱۴۵۲	۲۲۶۳	رودبار
۱۴۱	۱۷۴	۳۱۵	۱۶۷۸	۴۵۰۳	۵۹۲۳	رودسر
۶۸۷	۳۰۷	۹۹۴	۶۸۶	۵۶۰	۱۰۵۹	سیاهکل
۱۲۶	۹	۱۳۵	۴۱۲۷	۹۷	۴۲۱۸	شفت
۶۰۳	۳	۶۰۵	۶۹۸۱	۵۳	۷۰۳۰	صومعه سرا
۲۵۳	۱۳	۲۶۵	۵۶۹۳	۲۱۶	۵۸۹۵	فومن
۳۴۲	۴	۳۴۵	۶۳۱۹	۴۰	۶۳۴۹	لاهیجان
۴۸۸	۷	۴۹۵	۳۳۸۲	۱۶۷	۳۵۳۷	لنگرود
۷۷	۱۰۵	۱۸۲	۸۸۵	۱۸۳۰	۲۴۸۱	ماسال

۱- بهره‌بردارانی که به صورت توأم آبی و دیم داشته‌اند فقط در سرجمع لحاظ شده است، به همین دلیل با اجزاء اختلاف دارد. مأخذ- مرکز آمار ایران. دفتر کشاورزی.

۴-۲- سطح کاشت برنج در فضای باز بر حسب شهرستان: آبان ۱۳۹۳



مبنا: جدول ۴-۵

۴-۶- مساحت و نوع فعالیت گلخانه در بهره‌برداری‌ها بر حسب شهرستان: آبان ۱۳۹۳

شهرستان	مساحت (هکتار)	بهره‌برداری			
		جمع ^(۱)	کاشت گل و گیاه زینتی	کاشت محصولات سالانه	کاشت محصولات دائمی
کل استان	۶۵	۳۱۵	۳۰۵	۷۴	۱۱۲
آستارا	۰	۰	۰	۰	۰
آستانه اشرفیه	۶	۲۱	۱۵	۱۰	۴
املش	∅	۲	۲	۰	۰
بندرانزلی	۳	۱۴	۱۱	۳	۱۰
تالش	//	۶	۵	۱	۰
رشت	۳	۴۴	۳۶	۱۷	۱۰
رضوانشهر	۱	۶	۳	۴	۲
رودبار	۰	۰	۰	۰	۰
رودسر	۲۷	۹۶	۷۷	۲۱	۲۳
سیاهکل	∅	۱	۱	۰	۰
شفت	∅	۱	۱	۰	۰
صومعه سرا	۲۳	۱۶۴	۱۲۶	۷	۵۱
فومن	۱	۶	۶	۱	۱
لاهیجان	۲	۱۲	۱۱	۷	۸
لنگرود	۱	۱۱	۱۰	۳	۳
ماسال	∅	۱	۱	۰	۰

۱- بهره‌برداری که به صورت توأم چند نوع فعالیت را داشته‌اند فقط در سرجمع لحاظ شده است، به همین دلیل با اجزاء اختلاف دارد.

مأخذ- مرکز آمار ایران، دفتر کشاورزی.

۴- کشاورزی، جنگلداری و شیلات _____ سالنامه آماری استان گیلان-۱۳۹۴

۴-۷ بهره‌برداری‌های دارای انواع دام در روز آمارگیری و تعداد دام آن‌ها به تفکیک شهرستان: آبان ۱۳۹۳ (رأس)

تعداد گاو و گوساله				شهرستان
نر	ماده	جمع	تعداد بهره‌برداری	
۶۱۴۶۸	۲۲۹۱۱۶	۲۹۰۵۸۴	۷۳۵۷۲	کل استان
۲۹۹۳	۹۵۳۷	۱۲۵۲۹	۱۸۷۵	آستارا
۱۴۷۴	۶۱۸۴	۷۶۵۷	۲۶۵۴	آستانه اشرفیه
۱۲۷۳	۵۵۸۷	۶۸۶۱	۱۶۲۸	املش
۴۳۳	۲۱۱۱	۲۵۴۴	۲۸۹	بندرانزلی
۸۳۱۹	۳۹۴۱۱	۴۷۷۳۰	۱۰۴۹۰	تالش
۱۳۵۶۶	۲۹۸۷۲	۴۳۴۳۸	۱۵۶۶۷	رشت
۲۲۴۲	۱۱۳۳۹	۱۳۵۸۱	۳۴۳۴	رضوانشهر
۳۸۳۲	۱۶۶۹۶	۲۰۵۲۸	۴۰۲۰	رودبار
۴۵۰۲	۱۶۵۹۳	۲۱۰۹۴	۳۸۳۷	رودسر
۲۵۸۸	۱۲۳۸۴	۱۴۹۷۲	۳۲۷۴	سیاهکل
۳۹۵۵	۱۴۹۹۵	۱۸۹۵۰	۴۶۸۲	شفت
۲۳۳۰	۱۰۳۵۹	۱۲۶۸۹	۴۶۰۴	صومعه سرا
۴۴۴۸	۱۹۰۷۴	۲۳۵۲۲	۶۸۹۴	فومن
۲۳۷۹	۹۱۵۹	۱۱۵۳۸	۳۸۴۲	لاهیجان
۱۷۲۵	۷۷۰۰	۹۴۲۵	۱۸۰۴	لنگرود
۵۴۱۲	۱۸۱۱۸	۲۳۵۲۹	۴۵۸۰	ماسال



سالنامه آماری استان گیلان - ۱۳۹۴ - ۴- کشاورزی، جنگلداری و شیلات

۴-۷ بهره‌برداری‌های دارای انواع دام در روز آمارگیری و تعداد دام آن‌ها به تفکیک شهرستان: آبان ۱۳۹۳ (دنباله)
(رأس)

تعداد بز و بزغاله				تعداد گوسفند و بره				شهرستان
نر	ماده	جمع	تعداد بهره‌برداری	نر	ماده	جمع	تعداد بهره‌برداری	
۸۳۰۶	۳۳۹۲۵	۴۲۲۳۱	۲۶۳۱	۵۶۷۳۲	۳۵۵۴۷۹	۴۱۲۲۱۱	۱۱۰۲۷	کل استان
۴۱۴	۷۲۶	۱۱۴۰	۶۲	۱۶۸۵	۴۸۲۶	۶۵۱۱	۲۶۲	آستارا
۶	۹	۱۵	۸	۳۵	۸۰	۱۱۵	۴۲	آستانه اشرفیه
۲۰۲	۱۲۱۷	۱۴۱۸	۱۰۳	۱۳۲۶	۷۹۱۱	۹۲۳۷	۴۹۲	املش
∅	∅	∅	۲	۶۵	۱۷۲	۲۳۷	۲۱	بندرانزلی
۱۱۹۴	۴۰۶۹	۵۲۶۳	۴۴۶	۱۰۲۸۶	۸۸۴۴۳	۹۸۷۲۹	۲۵۵۴	تالش
۱۹	۱۷	۳۶	۲۵	۴۵۶	۱۰۱۱	۱۴۶۷	۱۲۸	رشت
۴۷۲	۱۸۰۸	۲۲۷۹	۲۲۹	۴۳۴۴	۳۴۳۹۱	۳۸۷۳۵	۸۹۵	رضوانشهر
۱۲۱۷	۷۶۶۶	۸۸۸۴	۳۴۶	۹۴۸۱	۶۱۲۲۵	۷۰۷۰۵	۱۵۲۴	رودبار
۸۳۲	۲۸۳۷	۳۶۶۹	۱۱۳	۵۵۰۷	۲۶۶۸۱	۳۲۱۸۷	۱۰۸۰	رودسر
۴۵۵	۱۵۲۲	۱۹۷۶	۱۴۸	۲۹۹۴	۲۰۲۴۹	۲۳۲۴۲	۷۴۶	سیاهکل
۵۰۴	۱۹۳۱	۲۴۳۵	۱۵۱	۳۹۱۸	۲۱۹۹۹	۲۵۹۱۷	۴۹۷	شفت
۷۹	۴۰۷	۴۸۶	۴۳	۲۹۸	۱۵۱۳	۱۸۱۱	۱۳۵	صومعه سرا
۵۵۶	۱۹۹۴	۲۵۵۰	۲۳۴	۳۱۱۹	۱۷۵۶۰	۲۰۶۷۹	۷۵۴	فومن
۱۷۲	۸۲۵	۹۹۷	۵۶	۴۸۶	۲۳۰۰	۲۷۸۶	۲۰۷	لاهیجان
۵۵۱	۲۱۹۹	۲۷۵۰	۱۲۳	۲۴۶۹	۱۵۳۸۷	۱۷۸۵۶	۴۳۳	لنگرود
۱۶۳۵	۶۶۹۶	۸۳۳۱	۵۴۴	۱۰۲۶۴	۵۱۷۳۳	۶۱۹۹۷	۱۲۵۸	ماسال

مأخذ- مرکز آمار ایران، دفتر کشاورزی.

۴- کشاورزی، جنگلداری و شیلات _____ سالنامه آماری استان گیلان-۱۳۹۴

۴-۸- بهره‌برداری‌های دارای انواع دام و تعداد دام آن‌ها در روز آمارگیری (رأس - نفر)

گاو و گوساله		بز و بزغاله		گوسفند و بره		سال
دام	بهره‌برداری	دام	بهره‌برداری	دام	بهره‌برداری	
۴۳۲۷۷۷	۹۱۲۹۷	۹۳۴۰۳	۷۵۰۶	۹۰۲۱۷۰	۲۰۷۱۸ ۱۳۸۴
۵۵۰۷۶۶	۱۰۵۰۳۵	۱۰۳۷۲۷	۵۲۰۸	۶۲۰۹۵۵	۱۰۹۰۱ ۱۳۸۷
۴۳۸۴۴۵	۹۷۹۷۰	۷۳۵۶۳	۳۸۰۳	۴۶۴۹۰۷	۱۰۹۰۱ ۱۳۹۰

شتر و بچه‌شتر		گاو میش و بچه‌گاو میش		سال
دام	بهره‌برداری	دام	بهره‌برداری	
.	.	۱۳۹۲	۲۳۶ ۱۳۸۴
.	.	۰۰۰	۰۰۰ ۱۳۸۷
.	.	۳۰۶۲	۵۴۷ ۱۳۹۰

مأخذ - مرکز آمار ایران. (ر.م).
- مرکز آمار ایران. دفتر کشاورزی.

سالنامه آماری استان گیلان - ۱۳۹۴ - ۴- کشاورزی، جنگلداری و شیلات

۴-۹- بهره برداری های دارای دام شیردوشی شده، تعداد دام و مقدار تولید شیر هر یک از انواع دام (رأس- تن)

سال	مقدار کل تولید شیر	گوسفند			بز	
		بهره برداری	دام شیردوشی شده	مقدار تولید شیر	بهره برداری	دام شیردوشی شده
۱۳۸۴	۸۵۰۰۵	۱۹۰۸۳	۳۶۸۰۵۸	۲۶۶۱۷	۴۶۹۰	۱۷۲۱
۱۳۸۷	۷۱۴۶۳	۷۶۳۷	۲۱۸۹۷۳	۷۱۴۷	۴۴۵۶	۱۱۲۶
۱۳۹۰	۹۳۰۳۹	۷۴۸۴	۱۶۹۹۸۹	۴۸۹۴	۲۷۰۸	۱۴۰۵

سال	گاو		
	بهره برداری	دام شیردوشی شده	مقدار تولید شیر
۱۳۸۴	۶۷۶۲۰	۱۱۹۹۰۸	۵۶۶۶۶
۱۳۸۷	۶۳۹۲۹	۱۰۹۶۲۸	۶۳۱۹۰
۱۳۹۰	۶۴۷۸۸	۱۱۵۳۸۲	۸۶۷۴۱

مأخذ - مرکز آمار ایران. (ر.م).

- مرکز آمار ایران. دفتر کشاورزی.

۴- کشاورزی، جنگلداری و شیلات _____ سالنامه آماری استان گیلان-۱۳۹۴

۴-۱۰- بهره‌برداری‌های دارای دام مولد، تعداد دام و مقدار تولید پشم گوسفند و مو و کرک بز (رأس - کیلوگرم)

سال	گوسفند			بز	
	تعداد بهره‌برداری	تعداد دام پشم چینی شده	مقدار تولید پشم	تعداد بهره‌برداری	تعداد دام مو و کرک چینی شده
۱۳۸۴	۱۸۶۹۲	۷۳۱۳۰۴	۷۶۹۵۲۸	۲۳۳۴	۲۹۸۲۹
۱۳۸۷	۷۴۷۶	۳۹۰۹۳۵	۶۴۶۴۱۱	۱۶۴۱	۴۳۸۱
۱۳۹۰	۹۴۳۴	۳۹۶۱۶۱	۵۶۹۷۷۹	۱۴۳۱	۱۱۸۱۳۵

مأخذ - مرکز آمار ایران. (ر.م).
- مرکز آمار ایران، دفتر کشاورزی.

۴-۱۱- بهره‌برداری‌های دارای فعالیت باغداری و مقدار تولید محصولات باغی

(تن)

سال	تعداد بهره‌برداری‌های دارای فعالیت باغداری	تولید محصولات باغی
۱۳۸۶	۲۳۲۸۸۳	۳۳۲۰۷۵
۱۳۸۹	۲۱۵۴۷۴	۵۱۶۴۸۱

مأخذ - مرکز آمار ایران. (ر.م).
- مرکز آمار ایران، دفتر کشاورزی.

سالنامه آماری استان گیلان - ۱۳۹۴ - ۴- کشاورزی، جنگلداری و شیلات

۱۲-۴- تعداد و مساحت بهره‌برداری‌های دارای باغ و قلمستان (هکتار)

سال	کل باغ و قلمستان		کاشت ساده (تک‌محصولی)		کاشت مخلوط (چندمحصولی)	
	تعداد بهره‌برداری	مساحت	تعداد بهره‌برداری	مساحت	تعداد بهره‌برداری	مساحت
۱۳۸۶	۱۳۴۶۶۸	۸۵۸۰۹	۱۱۲۳۲۴	۸۰۰۲۶	۲۸۳۶۱	۵۷۸۳
۱۳۸۹	۱۸۹۶۵۹	۷۱۵۱۲	۱۲۶۴۲۴	۶۲۸۹۱	۹۸۸۵۸	۸۶۲۱

مأخذ - مرکز آمار ایران. (ر.م).
- مرکز آمار ایران. دفتر کشاورزی.

۱۳-۴- مرغداری‌های پرورش دهنده مرغ گوشتی و ظرفیت^(۱) سالن‌های آن

سال	تعداد مرغداری			ظرفیت (هزار قطعه)	
	کل	فعال	غیرفعال	کل	دارای سیستم دانخوری اتوماتیک
۱۳۸۳	۵۷۶	۵۳۰	۴۶	۷۵۰۵	۲۰۷۷
۱۳۸۸	۶۵۷	۵۷۷	۸۰	۱۰۸۸۶	۰۰۰
۱۳۹۰	۶۵۷	۵۸۸	۶۹	۱۰۶۸۳	۷۹۳۶
۱۳۹۱	۶۷۳	۵۸۵	۸۸	۱۲۷۸۴	۸۹۱۹
۱۳۹۴	۶۷۳	۵۱۶	۱۵۷	۱۵۳۶۸	۱۳۱۱۰

۱- منظور از ظرفیت سالن، تعداد مرغ و یا خروسی است که با توجه به امکانات و تأسیسات موجود، قابل پرورش می‌باشد.

مأخذ - مرکز آمار ایران. (ر.م).
- مرکز آمار ایران. دفتر کشاورزی.

۴- کشاورزی، جنگلداری و شیلات _____ سالنامه آماری استان گیلان-۱۳۹۴

۴-۱۴- مقدار و ارزش انواع تولیدات مرغداری‌های پرورش دهنده مرغ گوشتی

(تن - میلیون ریال)

سال	مرغ زنده پرورش یافته		مرغ حذفی ^(۱)		کود	
	مقدار	ارزش	مقدار	ارزش	مقدار	ارزش
۱۳۸۲	۵۴۹۳۰	۴۳۸۳۲۸	۲۹۰	۱۶۵۳	۴۸۳۳۴	۱۳۸۳
۱۳۸۷	۱۰۴۴۴۴
۱۳۸۹	۹۴۱۷۵	۱۹۰۶۹۳۴	۳۰۹	۴۹۸۴	۸۸۳۹۱	۶۴۱۱
۱۳۹۰	۱۰۸۹۵۲	۲۴۹۲۹۵۱	۲۱	۲۶۰	۷۳۳۶۲	۶۵۸۳
۱۳۹۳	۱۴۸۰۲۱	۵۹۸۵۲۳۸	۶۶۲	۱۳۰۹۵	۱۲۱۸۷۷	۱۰۴۷۹۳

۱- گوشت مرغ و خروس‌های حذفی که به دلایل مختلف از رده خارج می‌شوند و یا در پایان دوره بهره‌برداری به کشتارگاه انتقال می‌یابند، قابل استفاده است.
 مأخذ - مرکز آمار ایران. (ر.م).
 - مرکز آمار ایران. دفتر کشاورزی.

۴-۱۵- مرغداری‌های پرورش دهنده مرغ تخمگذار و پولت، تعداد و ظرفیت^(۱) سالن‌ها

سال	تعداد مرغداری	تعداد سالن	ظرفیت (هزار قطعه)
۱۳۸۵	۴	۴	۴۹
۱۳۸۸	∅	∅	∅
۱۳۹۰	∅	∅	∅
۱۳۹۱	∅	∅	∅
۱۳۹۴	∅	∅	∅

۱- منظور از ظرفیت سالن، تعداد مرغ و یا خروسی است که با توجه به امکانات و تأسیسات موجود سالن، در آن قابل پرورش می‌باشد.
 مأخذ- مرکز آمار ایران. (ر.م).
 - مرکز آمار ایران. دفتر کشاورزی.

سالنامه آماری استان گیلان - ۱۳۹۴ - ۴- کشاورزی، جنگلداری و شیلات

۴-۱۶- مقدار و ارزش انواع تولیدات مرغداری‌های پرورش دهنده مرغ تخمگذار و پولد

(تن - میلیون ریال)

سال	تخم مرغ خوراکی ^(۱)		مرغ حذفی ^(۲)		کود
	مقدار	ارزش	مقدار	ارزش	
۱۳۸۴	۳۲۰	۱۶۹۳	۵۸	۳۴۸	۳۳۰
۱۳۸۷	∅	∅	∅	∅	∅
۱۳۸۹	∅	∅	∅	∅	∅
۱۳۹۰	∅	∅	∅	∅	∅
۱۳۹۳	∅	∅	∅	∅	∅

۱- تخم مرغ خوراکی شامل لنبه و تخم مرغ شکسته می‌باشد.
 ۲- گوشت مرغ و خروس‌های حذفی که به دلایل مختلف از رده خارج می‌شوند و یا در پایان دوره بهره برداری به کشتارگاه انتقال می‌یابند، قابل استفاده است.
 مأخذ - مرکز آمار ایران. (ر.م).
 - مرکز آمار ایران، دفتر کشاورزی.

۴-۱۷- تعداد و ظرفیت گاو‌داری‌های صنعتی فعال بر حسب نوع فعالیت (رأس)

سال	تعداد	ظرفیت ^(۱)	
		کل	گله مادر
۱۳۷۵	۱۳۷	۱۱۹۰۹	۵۲۷۶
۱۳۷۹	۹۷	۹۵۷۹	۰۰۰
۱۳۸۶	۲۳۶	۲۰۳۵۶	۰۰۰
۱۳۸۹	۲۰۸	۱۶۳۴۳	۰۰۰
۱۳۹۲	۹۸	۹۸۸۸	۰۰۰

۱- منظور از ظرفیت کل، تعداد رأس دامی است که با توجه به تأسیسات و امکانات موجود قابل نگهداری است و منظور از ظرفیت براساس گله مادر، سهمی از ظرفیت کل است که به گاوهای ماده در حال شیردهی و گاوهای خشک، اعم از آبستن و غیر آبستن تعلق می‌گیرد.
 مأخذ - مرکز آمار ایران. (ر.م).
 - مرکز آمار ایران، دفتر کشاورزی.

۴- کشاورزی، جنگلداری و شیلات _____ سالنامه آماری استان گیلان-۱۳۹۴

۴-۱۸- تعداد گاو و گوساله گاوداری‌های صنعتی فعال (رأس)

سال و شهرستان	گاو و گوساله موجود در کل گاوداری‌ها				گاو و گوساله موجود در گاوداری‌های تولید کننده شیر			
	جمع کل	اصیل	آمیخته	بومی	جمع کل	اصیل	آمیخته	بومی
..... ۱۳۷۵	۸۴۶۸	۶۲۹۴	۹۴۱	۱۲۳۳	۸۰۷۳	۶۲۳۹	۸۹۲	۹۴۲
..... ۱۳۷۹	۵۱۸۱	۳۸۱۹	۴۹۳	۸۶۹	۵۰۴۱	۳۸۱۹	۴۹۳	۷۳۰
..... ۱۳۸۶	۱۰۲۶۵	۵۴۳۰	۲۱۶۱	۲۶۷۴	۷۹۸۲	۴۹۷۱	۱۴۹۵	۱۵۱۶
..... ۱۳۸۹	۴۸۷۷	۲۱۹۲	۱۷۳۷	۹۴۸
..... ۱۳۹۲	۴۰۰۴	۲۸۲۳	۷۱۱	۴۷۰	۳۲۹۹	۲۷۴۹	۴۰۵	۱۴۵

مأخذ - مرکز آمار ایران. (ر.م).
- مرکز آمار ایران. دفتر کشاورزی.

۴-۱۹- مقدار و ارزش تولید شیر و کود گاوداری‌های صنعتی

سال و شهرستان	شیر		کود	
	مقدار (تن)	ارزش (میلیون ریال)	مقدار (تن)	ارزش (میلیون ریال)
..... ۱۳۷۴	۱۲۲۰۰	۶۴۳۸	۶۲	۱۴۶
..... ۱۳۷۸	۹۴۰۰	۹۸۶۰	۱۸۴	۳۲۰
..... ۱۳۸۵	۱۶۰۰۰	۴۰۱۵۷	۲۵۰۰۰	۱۴۰۴
..... ۱۳۸۹	۷۰۰۰
..... ۱۳۹۲	۱۱۰۰۰	۸۲۶۳۵	۱۴۰۰۰	۳۲۳۲

مأخذ- مرکز آمار ایران. (ر.م).
- مرکز آمار ایران. دفتر کشاورزی.

سالنامه آماری استان گیلان - ۱۳۹۴ - ۴- کشاورزی، جنگلداری و شیلات

۴-۲۰- تعداد و وزن لاشه قابل مصرف انواع دام ذبح شده در کشتارگاه‌های رسمی

(رأس - نفر - تن)

سال	جمع		گوسفند و بره		بز و بزغاله	
	تعداد	وزن	تعداد	وزن	تعداد	وزن
۱۳۷۵	۳۰۶۶۴۷	۱۱۰۵۱	۱۳۳۲۸۶	۲۰۰۱	۹۹۴۰۶	۱۲۳۳
۱۳۸۰ ^(۱)	۳۳۷۲۱۳	۱۵۱۹۱	۱۲۳۲۸۰	۱۹۲۰	۱۰۴۲۴۱	۱۳۳۹
۱۳۸۵ ^(۱)	۲۶۳۹۱۳	۱۲۲۷۳	۱۰۶۷۸۵	۱۷۰۰	۷۶۶۰۰	۱۰۴۴
۱۳۹۰	۲۰۳۷۱۶	۱۴۵۰۴	۶۴۰۳۳	۱۱۴۳	۵۵۰۵۸	۹۰۵
۱۳۹۱	۲۳۱۴۴۹	۱۵۳۱۳	۸۰۱۴۶	۱۳۷۳	۶۱۰۶۸	۹۶۰
۱۳۹۲	۲۱۱۰۱۹	۱۲۰۹۴	۸۲۴۰۳	۱۴۶۰	۶۶۷۰۷	۱۰۷۹
۱۳۹۳	۲۴۵۳۸۹	۱۴۳۴۲	۹۵۳۶۸	۱۷۹۰	۷۲۷۳۱	۱۲۰۴
۱۳۹۴	۲۸۶۶۸۶	۱۸۴۴۱	۱۰۶۳۶۷	۲۰۷۰	۸۷۰۸۷	۱۳۳۴

سال	گاو و گوساله		گاو میش و بچه گاو میش		شتر و بچه شتر	
	تعداد	وزن	تعداد	وزن	تعداد	وزن
۱۳۷۵	۷۲۴۰۸	۷۵۷۶	۱۵۴۷	۲۴۱	.	.
۱۳۸۰ ^(۱)	۱۰۸۳۲۴	۱۱۷۶۸	۱۳۶۸	۱۶۴	.	.
۱۳۸۵ ^(۱)	۷۹۷۲۴	۹۴۲۵	۸۰۴	۱۰۴	.	.
۱۳۹۰	۸۳۷۲۵	۱۲۳۱۳	۹۰۰	۱۴۳	.	.
۱۳۹۱	۸۹۲۹۴	۱۲۸۲۷	۹۴۱	۱۵۳	.	.
۱۳۹۲	۶۱۴۰۹	۹۴۶۸	۵۰۰	۸۷	.	.
۱۳۹۳	۷۶۴۴۹	۱۱۲۲۰	۸۴۱	۱۲۸	.	.
۱۳۹۴	۹۲۱۳۷	۱۴۸۴۵	۱۱۹۵	۲۰۲	.	.

۱- شامل آمار کشتارگاه‌های خصوصی که با مجوز سازمان دامپزشکی فعالیت کشتار دام داشته‌اند نیز می‌باشد.

مأخذ - مرکز آمار ایران. (ر. م).

- مرکز آمار ایران. دفتر کشاورزی.

۴- کشاورزی، جنگلداری و شیلات _____ سالنامه آماری استان گیلان-۱۳۹۴

۴-۲۱- سطح زیر کشت محصولات سالانه (هکتار)

سطح زیر کشت محصولات سالانه			سال زراعی و شهرستان
دییم	آبی	جمع	
۷۲۲۴۴/۶	۲۴۱۴۹۴/۲	۳۱۳۷۳۸/۸ ۱۳۸۸-۸۹
۷۳۱۴۰/۱	۲۴۰۶۳۱/۵	۳۱۳۷۷۱/۶ ۱۳۸۹-۹۰
۷۳۳۱۵/۵	۲۴۰۶۹۳/۳	۳۱۴۰۰۸/۸ ۱۳۹۰-۹۱
۷۵۳۸۹/۸	۲۴۰۲۸۰/۴	۳۱۵۶۷۰/۲ ۱۳۹۱-۹۲
۷۵۳۶۲/۹	۲۴۰۲۶۵/۹	۳۱۵۶۲۸/۸ ۱۳۹۲-۹۳
۷۵۱۱۱/۵	۲۴۰۵۴۲/۹	۳۱۵۶۵۴/۴ ۱۳۹۳-۹۴
۳۵۴/۷	۳۳۶۶/۰	۳۷۲۰/۷ آستارا
۵۵۸۷/۰	۲۳۵۷۰/۰	۲۹۱۵۷/۰ آستانه اشرفیه
۷۳۱۶/۰	۳۵۴۰/۴	۱۰۸۵۶/۴ املش
۴۰۵/۰	۵۰۹۴/۰	۵۴۹۹/۰ بندرانزلی
۳۲۹۶/۰	۱۶۵۸۲/۰	۱۹۸۷۸/۰ تالش
۶۷۰۳/۰	۶۲۳۳۸/۰	۶۹۰۴۱/۰ رشت
۴۴۷۳/۰	۱۰۰۷۰/۰	۱۴۵۴۳/۰ رضوانشهر
۱۳۸۱۹/۵	۳۸۹۸/۵	۱۷۷۱۸/۰ رودبار
۵۶۰۴/۰	۱۰۷۵۴/۰	۱۶۳۵۸/۰ رودسر
۱۲۷۳۴/۰	۵۲۱۲/۰	۱۷۹۴۶/۰ سیاهکل
۲۶۵۷/۰	۱۴۳۳۰/۰	۱۶۹۸۷/۰ شفت
۳۲۵۶/۸	۲۷۹۷۲/۰	۳۱۲۲۸/۸ صومعه سرا
۲۲۴۳/۰	۱۳۸۷۰/۰	۱۶۱۱۳/۰ فومن
۳۰۹۵/۵	۲۳۸۱۶/۰	۲۶۹۱۱/۵ لاهیجان
۲۲۸۲/۰	۹۱۳۰/۰	۱۱۴۱۲/۰ لنگرود
۱۲۸۵/۰	۷۰۰۰/۰	۸۲۸۵/۰ ماسال

مأخذ- سازمان جهاد کشاورزی استان گیلان.

سالنامه آماری استان گیلان - ۱۳۹۴ _____ ۴- کشاورزی، جنگلداری و شیلات

۲۲-۴- مقدار انواع کود شیمیایی توزیع شده (تن)

سال و شهرستان	جمع	اوره	فسفات آمونیوم	نترات آمونیوم	سولفات آمونیوم
۱۳۷۵.....	۷۹۷۸۸	۴۲۶۵۹	۲۵۴۴۷	۴۱۵۷	۷۴۷
۱۳۸۰.....	۸۵۰۷۱	۴۹۹۹۰	۱۱۱۷	۱۳۵۹	۲۵۲۹
۱۳۸۵.....	۹۷۲۳۴	۴۸۷۵۷	۷۶۶۲	۳۲۹۱	۲۴۴۶
۱۳۹۰.....	۴۲۱۴۶	۲۷۸۷۰	۱۴۰۶	.	.
۱۳۹۱.....	۵۸۸۵۴	۳۹۷۵۷	۸۳۲۷	.	.
۱۳۹۲.....	۳۶۴۷۸	۲۸۲۵۵	۵۷۸	.	.
۱۳۹۳.....	۵۰۸۵۶/۵	۳۱۷۰۵/۱	۹۳۹/۸	.	.
۱۳۹۴.....	۵۲۰۱۵	۳۴۲۳۹	۱۰۶۲	.	.
آستارا.....	۶۹۶	۲۵۶	۵۵	.	.
آستانه اشرفیه.....	۵۷۰۳	۳۰۹۹	۲۶۹	.	.
املش.....	۲۲۹۳	۲۰۴۳	۲۵	.	.
بندر انزلی.....	۶۹۹	۴۷۹	.	.	.
تالش.....	۳۷۰۶	۱۷۹۹	.	.	.
رشت.....	۸۸۶۷	۵۹۲۰	۲۰	.	.
رضوانشهر.....	۱۹۲۱	۸۹۹	۱۰	.	.
رودبار.....	۱۰۲۳	۸۶۸	۲۰	.	.
رودسر.....	۳۴۱۸	۲۷۰۱	.	.	.
سیاهکل.....	۲۶۷۲	۱۹۹۳	۱۱۹	.	.
شفت.....	۲۴۶۷	۱۶۴۱	۸۵	.	.
صومعه سرا.....	۴۹۴۶	۳۵۲۸	۶۴	.	.
فومن.....	۳۰۵۶	۲۱۷۷	۱۰۴	.	.
لاهیجان.....	۵۰۸۴	۳۰۲۴	۱۸۷	.	.
لنگرود.....	۴۰۷۱	۳۰۹۳	۴۰	.	.
ماسال.....	۱۳۹۳	۷۱۹	۶۴	.	.



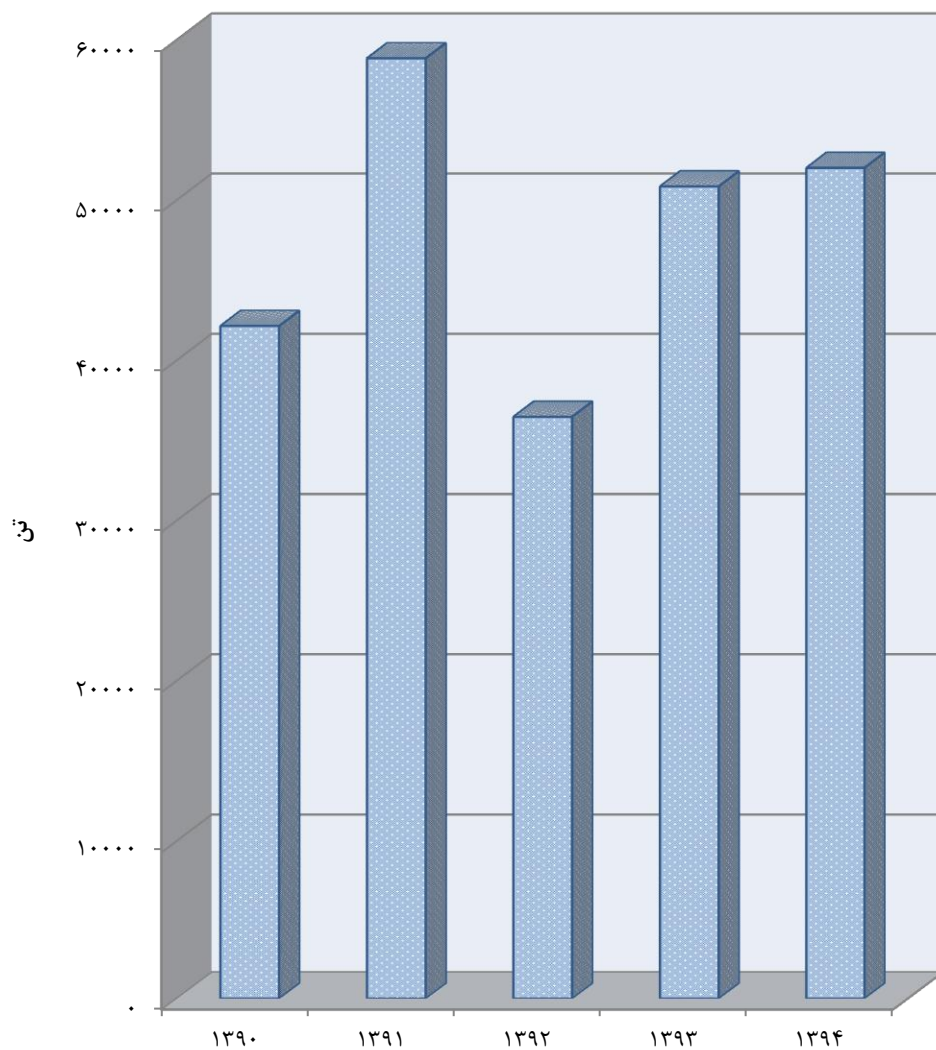
۴- کشاورزی، جنگلداری و شیلات _____ سالنامه آماری استان گیلان-۱۳۹۴

۴-۲۲- مقدار انواع کود شیمیایی توزیع شده (دنباله) (تن)

سال و شهرستان	سوپر فسفات تریپل	سولفات پتاسیم	کلرور پتاسیم	میکرو المنت	سایر
..... ۱۳۷۵	۲۵۸۶	۴۱۹۲	۰	۰	۰
..... ۱۳۸۰	۱۱۵۹	۱۰۱۹۵	۷۵۷۷	۹۵۷	۱۰۱۸۸
..... ۱۳۸۵	۱۴۵۳۰	۴۳۵۰	۷۱۱۱	۴۲۰	۸۶۶۷
..... ۱۳۹۰	۷۷۱۴	۲۵۱۹	۰	۰	۲۶۳۷
..... ۱۳۹۱	۰	۶۳۵۲	۲۵	۰	۴۳۹۳
..... ۱۳۹۲	۷۰۰۵	۶۴۰	۰	۰	۰
..... ۱۳۹۳	۸۹۸۹/۵	۶۱۱۲/۱	۲۷۱۰	۰	۴۰۰
..... ۱۳۹۴	۱۰۲۳۳	۲۴۳۰	۴۰۵۱	۰	۰
..... آستارا	۱۸۵	۱۴۵	۵۵	۰	۰
..... آستانه اشرفیه	۱۴۸۰	۱۷۵	۶۸۰	۰	۰
..... املش	۱۸۰	۲۵	۲۰	۰	۰
..... بندرانزلی	۱۲۰	۱۰۰	۰	۰	۰
..... تالش	۸۱۰	۲۸۰	۸۱۷	۰	۰
..... رشت	۲۴۴۷	۲۶۰	۲۲۰	۰	۰
..... رضوانشهر	۳۸۹	۱۹۷	۴۲۶	۰	۰
..... رودبار	۱۰۰	۳۵	۰	۰	۰
..... رودسر	۵۱۷	۴۰	۱۶۰	۰	۰
..... سیاهکل	۴۰۰	۱۱۰	۵۰	۰	۰
..... شفت	۴۴۶	۱۲۵	۱۷۰	۰	۰
..... صومعه سرا	۶۶۶	۳۰۳	۳۸۵	۰	۰
..... فومن	۳۰۵	۱۴۰	۳۳۰	۰	۰
..... لاهیجان	۱۳۱۵	۳۰۰	۲۵۸	۰	۰
..... لنگرود	۷۴۳	۱۶۰	۳۵	۰	۰
..... ماسال	۱۳۰	۳۵	۴۴۵	۰	۰

مأخذ - شرکت سهامی خدمات حمایتی کشاورزی استان گیلان.

۴-۳- مقدار انواع کود شیمیایی توزیع شده



مبنا: جدول ۴-۲۲

۴- کشاورزی، جنگلداری و شیلات _____ سالنامه آماری استان گیلان-۱۳۹۴

۲۲-۴- مقدار انواع سموم فروخته شده (کیلوگرم)

سال	جمع	حشره کش	علف کش	قارچ کش
۱۳۷۵	۱۲۵۳۷۵۸	۳۲۶۱۳۷	۵۴۶۹۵۵	۱۱۵۲۳
۱۳۸۰	۲۲۵۰۶۴۰	۱۳۹۱۶۲۹	۶۸۵۹۲۲	۱۲۹۵۶۶
۱۳۸۵	۱۵۱۸۶۴۴	۷۱۴۱۷۶	۶۱۹۸۰۱	۴۵۹۹۴
۱۳۹۰	۹۷۵۷	۲۵۸۱	۹۱۹	۳۷۰۷
۱۳۹۱	۵۰۹۵	۲۹۰۰	۲۰۸۰	۱۱۵
۱۳۹۲	۴۵۰	۴۵۰	۰	۰
۱۳۹۳	۱۵۹۲	۷۹۶	۴۰۰	۳۹۶
۱۳۹۴	۴۶۰۱	۴۶۰۱	۰	۰

سال	کنه کش	موش کش	سایر
۱۳۷۵	۶۷۷۴۴	۸۸۶۱	۲۹۲۵۳۸
۱۳۸۰	۸۵۲۳	۱۸۴۰۰	۱۶۶۰۰
۱۳۸۵	۶۱۷	۰	۱۳۸۰۵۶
۱۳۹۰	۰	۰	۲۵۵۰
۱۳۹۱	۰	۰	۰
۱۳۹۲	۰	۰	۰
۱۳۹۳	۰	۰	۰
۱۳۹۴	۰	۰	۰

مأخذ- شرکت سهامی خدمات حمایتی کشاورزی استان گیلان.

۴-۲۴- متوسط هزینه تولید محصولات کشاورزی در یک هکتار به تفکیک زمین و مراحل مختلف کاشت، داشت و برداشت^(۱) (هزارریال)

۱۳۸۷-۸۸						محصول
برداشت	داشت	کاشت	زمین	آماده‌سازی	جمع	
۲۵۷۲۳۰	۳۶۷۹	۸۲۹۴۷	۷۳۹۵۶	۵۳۱۰۶	۴۷۰۹۱۸	گندم دیم.....
۲۹۹۰۱۳	۴۸۳۰	۸۴۴۴۶	۹۱۳۸۲	۵۰۱۰۳	۵۲۹۷۷۴	جو دیم.....
۲۹۲۰۶۱	۳۰۸۱۴	۱۲۵۲۲۰	۱۴۲۵۳۴	۴۸۵۳۳	۶۳۹۱۶۲	عدس دیم.....
۶۰۰۵۲۲	۷۱۶۱۶۹	۷۴۳۰۷۵	۵۰۲۳۵۱	۳۰۳۹۴۷	۲۸۶۶۰۶۴	هندوانه آبی.....
۴۹۹۹۵۲	۳۶۴۹۰۹	۵۲۲۹۲۴	۶۴۹۵۶۶	۲۸۲۹۴۶	۳۳۲۰۲۹۷	هندوانه دیم.....
.	خیار آبی.....
۴۲۸۸۴۷	۳۷۶۲۹۷	۶۰۸۲۴۶	۲۲۵۴۳۸	۱۸۱۸۲۷	۱۸۲۰۶۵۵	سیب زمینی آبی.....
.	پیاز آبی.....
.	گوجه فرنگی آبی.....
.	یونجه دیم.....
۴۲۸۹۱۹	۴۰۵۸۲۲	۳۹۸۸۰۴	۲۱۴۹۷۰	۱۲۲۱۱۶	۱۵۷۰۶۳۱	لوبیا چیتی آبی.....
۶۸۷۲۳۰	۵۱۰۵۲۲	۵۶۷۱۶۶	۸۹۹۱۳۶	۴۲۸۲۳۷	۳۰۹۲۲۹۱	برنج دانه بلند مرغوب.....
۵۸۹۹۷۸	۶۳۴۳۵۶	۵۱۲۰۹۳	۱۰۸۴۵۶۴	۴۱۰۶۷۷	۳۲۳۱۶۶۸	برنج دانه بلند پرمحصول.....

۱۳۸۸-۸۹						محصول
برداشت	داشت	کاشت	زمین	آماده‌سازی	جمع	
۱۵۶۹۱۸	۴۲۳۰	۸۰۰۹۰	۷۴۳۶۷	۶۹۰۴۷	۳۸۴۶۵۲	گندم دیم.....
۱۸۲۰۴۱	۲۹۵۲	۸۵۵۳۸	۶۲۴۸۹	۷۳۲۵۷	۴۰۶۲۷۷	جو دیم.....
۲۷۵۰۱۰	۳۶۶۶۷	۱۳۱۳۱۴	۹۴۸۷۷	۴۴۸۹۰	۵۸۲۷۵۸	عدس دیم.....
۳۲۲۸۰۸	۷۸۱۳۲۸	۵۰۵۳۵۷	۶۴۷۲۲۴	۲۶۴۲۷۹	۲۵۲۰۹۹۶	هندوانه آبی.....
۴۰۳۷۷۲	۴۲۲۳۸۴	۵۷۶۱۹۷	۶۹۱۱۳۱	۱۷۲۶۷۸	۲۲۶۶۱۶۲	هندوانه دیم.....
۵۰۷۶۵۷	۱۱۹۸۸۲۹	۲۸۱۶۷۵	۵۵۹۸۰۹	۲۵۷۱۷۷	۲۸۰۵۱۴۷	خیار آبی.....
۳۴۲۲۹۲	۳۱۸۱۶۶	۸۲۲۹۴۲	۱۷۵۰۰۰	۳۳۵۴۱۷	۱۹۹۳۸۱۷	سیب زمینی آبی.....
۶۳۲۳۲۱	۲۱۶۰۷۱	۱۹۲۴۹۹	۵۹۲۸۵۷	۱۹۸۲۱۴	۱۸۳۱۹۶۲	پیاز آبی.....
۴۹۵۳۳۳	۷۸۴۷۹۹	۲۳۳۴۲۳	۴۱۱۱۱۱	۲۶۹۷۷۸	۲۱۹۴۴۴۴	گوجه فرنگی آبی.....
۳۲۷۲۱۷	۵۰۸۷	۲۵۴۳۴۸	۱۶۳۹۱۳	۲۷۴۱۷۴	۱۰۲۴۷۳۹	یونجه دیم.....
۲۰۳۳۶۰	۲۴۹۸۲۰	۴۰۴۹۳۵	۱۶۰۴۵۷	۱۵۱۱۲۹	۱۱۶۹۷۰۱	لوبیا چیتی آبی.....
۶۳۵۰۰۴	۵۸۷۲۸۹	۵۸۲۴۴۵	۹۵۳۴۲۷	۴۷۴۹۵۱	۳۲۳۳۱۱۶	برنج دانه بلند مرغوب.....
۶۴۷۹۰۲	۵۷۰۳۰۲	۶۱۳۲۵۰	۹۴۱۴۶۳	۴۵۵۱۶۳	۳۲۲۸۰۸۰	برنج دانه بلند پرمحصول.....



۴- کشاورزی، جنگلداری و شیلات _____ سالنامه آماری استان گیلان-۱۳۹۴

۴-۲۴- متوسط هزینه تولید محصولات کشاورزی در یک هکتار به تفکیک زمین و مراحل مختلف کاشت، داشت و برداشت^(۱) (دنباله) (هزارریال)

۱۳۸۹-۹۰						محصول
برداشت	داشت	کاشت	زمین	آماده‌سازی	جمع	
۱۵۸۱۴۴	۱۷۹۲۳	۱۰۲۷۴۶	۱۳۲۰۸۶	۷۹۷۳۹	۴۹۰۶۳۸	گندم دیم.....
۲۱۹۹۳۶	۱۶۴۴۵	۱۰۰۴۳۹	۱۱۷۰۱۱	۷۶۲۳۰	۵۳۰۰۶۱	جو دیم.....
۲۵۱۶۱۶	۲۱۶۳۱	۱۸۵۸۹۵	۹۸۴۱۳	۵۰۲۳۲	۶۰۷۷۸۷	عدس دیم.....
۵۲۹۷۳۲	۹۱۶۷۴۰	۴۵۴۵۲۴	۶۷۲۹۸۹	۲۹۶۵۵۳	۲۸۷۰۵۳۸	هندوانه آبی.....
۴۸۲۳۶۶	۳۷۶۶۲۸	۵۴۹۵۴۴	۵۳۳۷۷۱	۳۴۸۰۹۱	۲۲۹۰۴۰۰	هندوانه دیم.....
۷۷۷۳۵۷	۹۴۹۳۱۲	۵۳۹۴۸۱	۳۲۵۲۸۷	۳۲۹۸۸۵	۲۹۲۱۳۲۲	خیار آبی.....
.	سیب زمینی آبی.....
.	پیاز آبی.....
.	گوجه فرنگی آبی.....
۲۳۵۴۹۴	۱۷۲۲۱	۲۳۲۳۷۸	۴۶۶۶۶۷	۱۸۰۸۶۴	۱۱۳۲۶۲۴	یونجه دیم.....
۱۶۴۶۳۳	۳۷۷۵۲۴	۳۳۴۶۷۹	۱۰۶۹۷۲	۱۲۴۸۶۲	۱۱۰۸۶۷۰	لوبیا چیتی آبی.....
۷۴۷۲۱۵	۷۳۹۳۸۵	۶۸۳۳۷۶	۱۰۶۰۶۲۳	۵۲۸۵۲۷	۳۷۵۹۱۲۶	برنج دانه بلند مرغوب.....
۵۶۹۴۲۸	۶۷۹۹۸۷	۵۴۷۴۱۳	۱۱۶۵۰۵۷	۵۰۹۹۵۴	۳۴۷۱۸۳۹	برنج دانه بلند پرمحصول.....

۱۳۹۰-۹۱						محصول
برداشت	داشت	کاشت	زمین	آماده‌سازی	جمع	
۶۵۳۳۴	۳۱۰۴۳	۱۱۲۸۷۹	۱۱۳۴۴۵	۵۰۴۹۲	۳۷۳۱۹۳	گندم دیم.....
۷۴۷۱۰	۲۴۲۶۴	۱۱۴۶۵۱	۱۲۴۶۲۹	۵۰۶۵۱	۳۸۸۹۰۵	جو دیم.....
۲۷۱۶۱۳	۲۵۱۷۲	۱۵۲۸۳۵	۱۳۱۸۸۶	۴۹۱۵۶	۶۳۰۶۶۲	عدس دیم.....
۶۹۷۲۹۶	۹۱۵۱۴۶	۵۵۹۷۷۳	۷۳۸۳۶۱	۱۸۷۵۰۹	۳۰۹۸۰۸۵	هندوانه آبی.....
۲۰۲۲۲۵	۱۱۸۱۶۲	۲۶۳۸۱۲	۵۵۵۸۹۰	۱۲۷۵۰۳	۱۲۶۷۵۹۲	هندوانه دیم.....
۹۹۸۹۷۹	۱۱۳۵۱۵۴	۹۱۳۴۳۸	۷۱۹۵۸۰	۲۴۳۱۰۰	۴۰۱۰۲۵۱	خیار آبی.....
۸۵۸۱۴۹	۱۰۴۷۰۸۰	۱۹۰۱۵۸۴	۷۱۷۵۲۷	۱۳۲۸۸۳	۴۶۵۷۲۳۳	سیب زمینی آبی.....
۹۴۱۷۵۲	۸۴۱۴۳۰	۱۰۲۰۵۶۶	۷۰۷۱۴۹	۲۳۹۷۱۱	۳۷۵۰۶۰۸	پیاز آبی.....
۱۷۹۹۶۵۴	۱۲۶۱۴۶۰	۹۸۷۲۹۷	۹۵۳۰۸۷	۲۲۵۳۵۹	۵۲۲۶۸۵۷	گوجه فرنگی آبی.....
۱۹۱۵۶۰	۱۷۰۵۱	۳۲۷۶۶۵	۱۵۳۴۸۶	۹۲۲۱۹	۷۸۱۹۸۱	یونجه دیم.....
۴۵۵۵۵۳	۷۳۶۷۵۵	۷۸۹۹۰۷	۴۲۰۲۸۱	۲۳۰۷۲۹	۲۶۳۳۲۲۵	لوبیا چیتی آبی.....
۶۶۰۷۴۴	۷۶۳۵۸۰	۷۷۱۱۲۰	۱۱۷۸۸۷۴	۴۵۴۷۹۵	۳۸۲۹۱۱۳	برنج دانه بلند مرغوب.....
۴۹۱۲۳۷	۸۸۰۴۱۰	۶۱۷۸۸۵	۶۹۶۹۰۸	۳۰۰۸۶۸	۲۹۸۷۳۰۸	برنج دانه بلند پرمحصول.....

۱- آخرین اطلاعات انتشار یافته در خصوص هزینه تولید محصولات کشاورزی در استان گیلان از طرف دفتر آمار وزارت جهاد کشاورزی، مربوط به سال زراعی ۱۳۸۹-۹۰ می باشد. و اعداد نوشته شده برای سال زراعی ۱۳۹۰-۹۱ مربوط به متوسط هزینه تولید در کل کشور می باشد.

مأخذ - سازمان جهاد کشاورزی استان گیلان.

۴-۲۵- سطح زیر کشت و مقدار تولید محصولات کشاورزی اصلی سالانه (به استثنای نباتات صنعتی) (هکتار- تن)

۱۳۹۰-۹۱		۱۳۸۹-۹۰		۱۳۸۸-۸۹		محصول
تولید	سطح	تولید	سطح	تولید	سطح	
غلات						
۱۰۱۰۴۶۴	۲۳۸۰۴۰	۱۰۷۲۲۹۳	۲۳۷۹۶۷	۱۰۲۷۰۱۹/۳	۲۳۷۹۶۴/۵	شلتوک.....
۱۴۷۹۷/۴	۱۳۶۶۰	۱۶۸۰۳/۴	۱۳۰۷۵	۱۸۲۳۷/۸	۱۳۵۶۲	گندم.....
۹۷۳۷	۷۲۳۰	۹۳۳۶	۶۷۲۵	۱۰۶۴۷/۵	۷۴۵۰	جو.....
.	۱۱۳۲۰	.	۱۱۹۱۲/۵	.	۱۲۵۶۵	آیش.....
حبوبات						
۱۴۴۳۶/۵	۳۳۳۹/۸	۱۳۶۹۲	۳۲۰۵	۱۳۸۱۳/۷	۳۱۳۶	باقلای مازندرانی.....
۱۴۲/۹	۱۰۶	۱۱۱/۱	۸۰	۱۲۳/۱	۸۷/۴	لوبیا سفید.....
۹۵/۷	۷۶	۶۹/۷	۵۱/۵	۷۴/۶	۵۶/۵	لوبیا قرمز.....
۷۰۹/۲	۵۲۶/۶	۶۶۱/۱	۴۶۸/۹	۴۰۴/۹	۲۷۳/۴	لوبیا چیتی.....
۱۶۶۱/۴	۷۲۰/۷	۱۴۶۷/۳	۶۸۵/۲	۱۳۸۱/۷	۶۳۹/۵	لوبیا سبز.....
۵۵۵/۵	۴۴۳	۴۶۷/۳	۳۶۶/۷	۴۵۳	۳۴۹/۹	لوبیا چشم بلبلی.....
۱۴۳۴۳/۴	۷۵۸۸/۶	۱۳۵۶۳/۲	۷۰۷۷/۱	۱۳۱۲۶/۸	۶۳۹۵	لوبیا کشاورزی.....
۶۲/۳	۶۴/۵	۶۳/۵	۶۳	۷۶/۴	۷۸/۵	نخود.....
۱۸۷۱/۲	۲۶۷۰	۲۰۷۰/۶	۲۷۴۴	۱۷۴۴/۶	۲۶۱۹	عدس.....
۴/۱	۷	۶/۷	۱۰	۱/۵	۳	ماش.....
محصولات جالبی						
۶۸۹۸	۸۷۳	۶۹۳۸/۲	۸۷۴/۵	۵۹۱۹/۶	۸۳۹	خیار.....
۲۷۳۱/۱	۲۹۵	۲۴۷۷/۵	۲۶۳	۲۴۷۷/۸	۲۸۱	خریزه.....
۶۷۳۳۲	۳۲۹۳	۶۳۹۰۷	۳۳۲۴	۷۴۷۶۷/۵	۳۳۳۸	هندوانه.....
۱۵۰۵۲	۷۶۷/۵	۱۵۳۶۸/۵	۷۷۵	۱۵۵۷۲/۵	۷۹۱/۴	کدو.....
سبزیجات						
۵۴۸۱/۳	۳۳۷/۵	۵۲۲۰	۳۴۵	۵۰۶۷/۸	۴۱۹/۵	پیاز.....
۸۱۴۴/۳	۶۴۳/۵	۸۹۹۶/۵	۶۴۹	۷۵۸۱	۷۲۵/۵	سیب زمینی.....
۷۰۳۸	۱۲۸۴/۵	۶۷۱۰/۳	۱۲۹۵/۵	۸۴۴۹	۱۴۵۲	سیر.....
۸۱۸۳	۷۳۲	۷۳۶۴	۷۲۲	۶۶۵۹/۵	۷۲۴/۵	بادمجان.....
۶۱۶۳	۵۴۲/۵	۶۶۵۴	۵۸۲	۵۵۴۳/۵	۵۹۹/۵	گوجه فرنگی.....
۲۸۸۵۹	۵۰۵۹	۲۴۰۶۶/۵	۵۰۵۱/۵	۳۲۳۷۴/۵	۵۵۳۳	سبزیجات برگی.....
۴۳۵۹۷/۹	۳۸۴۰	۳۲۹۸۷/۲	۳۹۰۱/۵	۳۶۸۷۳/۲	۳۴۳۳	سبزیجات غده‌ای.....
نباتات علوفه‌ای						
۸۰۵۹۹/۲	۵۶۸۶	۷۸۳۲۶/۲	۶۶۱۷	۵۷۲۷۳/۲	۵۴۲۵	شیدر.....
۸۴۰۲	۹۳۱	۷۶۵۶	۸۷۳	۸۰۹۲	۹۳۹	یونجه.....
۲۳۸۱/۵	۱۲۵/۶	۳۵۰۴/۵	۱۷۴	۱۹۷۷	۱۱۰	ذرت علوفه‌ای.....
۱۰۷۳/۶	۲۸۱/۳	۹۵۸/۴	۲۶۴/۳	۹۸۲/۲	۲۶۲/۸	ذرت دانه‌ای.....
۲۵۳۵/۴	۱۲۳	۳۶۵۱/۵	۱۶۷/۵	۲۳۳۱	۱۴۲	سورگم.....



۴- کشاورزی، جنگلداری و شیلات _____ سالنامه آماری استان گیلان-۱۳۹۴

۴-۲۵- سطح زیر کشت و مقدار تولید محصولات کشاورزی اصلی سالانه (به استثنای نباتات صنعتی)(دنباله)
(هکتار-تن)

۱۳۹۳ - ۹۴		۱۳۹۲ - ۹۳		۱۳۹۱ - ۹۲		محصول
تولید	سطح	تولید	سطح	تولید	سطح	
غلات						
۱۰۷۲۶۶۶	۲۳۸۰۰۰	۱۱۶۰۶۶۵	۲۳۸۰۰۸	۱۰۶۴۴۵۷	۲۳۸۰۱۲	شلتوک.....
۲۰۴۷۳/۶	۱۳۹۴۸	۱۵۲۴۰/۷	۱۳۸۵۱	۱۳۰۸۶/۱	۱۳۰۱۲	گندم.....
۹۳۱۴	۶۵۹۵	۹۰۹۵/۵	۶۹۹۰	۸۸۵۳/۵	۷۲۵۰	جو.....
.	۱۱۶۲۰	.	۱۱۷۰۰	.	۱۳۱۱۲	آیش.....
حبوبات						
۱۷۰۱۹/۳	۴۲۰۲	۱۶۴۸۳/۱	۴۲۵۲	۱۵۲۲۸/۸	۳۷۲۱	باقلائی مازندرانی.....
۱۳۶/۱	۱۰۱/۲	۱۳۲/۲	۹۸/۷	۱۳۲/۳	۹۸/۵	لوبیا سفید.....
۸۴/۲	۶۴/۵	۸۹/۸	۷۱	۸۸/۴	۶۹	لوبیا قرمز.....
۷۱۶/۹	۵۲۶/۵	۷۲۳	۵۲۴/۸	۶۲۱/۵	۴۵۲/۶	لوبیا چیتی.....
۳۰۶۰/۷	۷۸۵/۵	۲۳۱۱/۹	۷۷۷	۱۶۳۹/۱	۶۹۱/۲	لوبیا سبز.....
۵۰۱/۶	۳۹۰	۵۰۲/۴	۳۸۹/۲	۶۰۵/۶	۳۸۳	لوبیا چشم بلبلی.....
۱۳۶۲۶	۷۰۱۸/۵	۱۳۸۶۶/۹	۶۷۵۱/۵	۱۶۴۳۷/۳	۸۱۹۸/۶	لوبیا کشاورزی.....
۱۰۸/۲	۱۰۳	۱۰۵/۱	۱۰۸/۶	۱۱۱/۵	۱۰۰/۵	نخود.....
۱۸۸۹/۲	۲۷۰۶	۱۲۸۴/۹	۲۶۹۱/۵	۱۸۷۶/۵	۲۶۷۷/۵	عدس.....
۱۱/۲	۱۴	۱۰/۳	۱۳	۹/۶	۱۳	ماش.....
محصولات جالیزی						
۷۲۴۱/۶	۸۸۲	۷۲۳۵/۶	۸۷۴	۷۱۶۱/۶	۸۶۱	خیار.....
۳۳۵۰/۶	۲۸۲	۳۱۵۵/۳	۲۹۱	۲۹۹۰/۳	۲۸۷	خریژه.....
۶۴۷۰۲/۵	۳۰۸۴	۷۱۹۰۱/۸	۳۵۵۳	۷۲۸۵۴	۳۵۰۸	هندوانه.....
۱۸۷۸۱	۹۱۶	۱۶۲۷۶/۲	۸۰۹	۱۵۱۸۳	۷۷۶/۵	کدو.....
سبزیجات						
۵۵۵۳/۲	۴۱۸	۵۹۳۸/۸	۴۱۴/۲	۶۳۲۰	۴۲۹	پیاز.....
۶۱۶۹	۵۴۱	۶۰۰۷/۷	۵۳۴/۷	۷۰۴۹/۴	۶۰۶	سیب زمینی.....
۷۲۸۹/۵	۱۴۰۸	۷۸۴۸/۳	۱۳۶۴	۷۳۵۱	۱۳۰۸	سیر.....
۱۰۶۲۸/۵	۷۲۶	۱۰۰۸۲/۵	۸۰۸	۸۱۱۴/۵	۷۴۵	بادمجان.....
۵۶۴۵	۵۸۷	۵۲۷۳/۱	۵۷۱/۵	۵۹۱۶	۵۴۱/۵	گوجه فرنگی.....
۳۵۴۳۱	۵۸۱۲	۳۳۵۷۴/۷	۶۰۴۳	۲۹۷۸۹	۵۳۱۹	سبزیجات برگی.....
۵۴۲۵۴/۴	۴۵۳۳	۵۰۳۶۸/۶	۴۷۳۵/۵	۴۸۹۲۶/۵	۴۱۳۳	سبزیجات غده‌ای.....
نباتات علوفه‌ای						
۵۴۵۶۲/۵	۴۳۱۰	۵۸۳۵۲/۹	۴۵۳۶	۵۵۰۳۷/۹	۴۶۲۷	شیدر.....
۹۰۵۸	۱۰۴۷	۷۴۰۶	۸۴۳	۶۷۸۱	۸۴۲	یونجه.....
۴۱۶۴	۱۷۵	۴۴۷۸	۱۹۲	۲۹۵۶	۱۴۳	ذرت علوفه‌ای.....
۵۶۵۶/۵	۸۸۷/۳	۱۶۰۶/۶	۳۹۷/۳	۱۱۴۹/۲	۲۸۷/۳	ذرت دانه‌ای.....
۱۹۵۷	۹۱	۱۹۹۰	۹۶	۲۱۶۰	۱۰۴	سورگم.....

مأخذ- سازمان جهاد کشاورزی استان گیلان.

سالنامه آماری استان گیلان - ۱۳۹۴ _____ ۴- کشاورزی، جنگلداری و شیلات

۴-۲۶ - سطح زیر کشت و تولید برخی از محصولات سالانه (به استثنای نباتات صنعتی) بر حسب شهرستان: ۱۳۹۴ (هکتار - تن)

شهرستان	شلتوک		گندم		جو	
	سطح	تولید	سطح	تولید	سطح	تولید
کل استان	۲۳۸۰۰۰	۱۰۷۲۶۶۶	۱۳۹۴۸	۲۰۴۷۴	۶۵۹۵	۹۳۱۴
آستارا	۳۲۰۰	۱۳۸۶۰	۷۰	۷۰	۱۵	۱۵
آستانه اشرفیه	۲۳۵۷۰	۱۰۲۷۹۸
املش	۳۵۰۰	۱۵۱۸۵	۱۵۰۰	۱۳۵۰	۱۷۰۰	۲۱۲۵
بندرانزلی	۴۸۲۰	۲۳۱۴۰
تالش	۱۵۹۸۷	۷۸۸۱۴	۳۱۶	۵۰۶	۱۲۰	۱۹۲
رشت	۶۲۳۳۸	۲۸۳۹۲۰
رضوانشهر	۱۰۰۰۰	۴۷۳۲۳	۱۷۰	۳۰۶	۱۵۰	۲۱۰
رودبار	۳۳۷۵	۱۶۲۱۷	۶۶۷۲	۱۳۳۴۴	۱۷۰۰	۳۵۷۰
رودسر	۱۰۶۸۹	۴۸۳۹۷	۶۰۰	۵۰۰	۴۰۰	۴۴۰
سیاهکل	۴۴۳۳	۱۹۷۰۹	۴۶۰۰	۴۳۷۰	۲۵۰۰	۲۷۵۰
شفت	۱۴۳۳۰	۶۴۸۶۲
صومعه سرا	۲۷۹۷۲	۱۲۳۵۵۹
فومن	۱۳۸۷۰	۵۷۳۴۵
لاهیجان	۲۳۸۱۶	۱۰۰۲۷۹
لنگرود	۹۱۰۰	۴۲۷۲۰
ماسال	۷۰۰۰	۳۴۵۳۸	۲۰	۲۸	۱۰	۱۲



۴- کشاورزی، جنگلداری و شیلات _____ سالنامه آماری استان گیلان-۱۳۹۴

۴-۲۶- سطح زیر کشت و تولید برخی از محصولات سالانه (به استثناى نباتات صنعتی) بر حسب شهرستان: ۱۳۹۴ (دنباله) (هکتار- تن)

بادام زمینی		هندوانه		لوبیای کشاورزی		شهرستان
تولید	سطح	تولید	سطح	تولید	سطح	
۱۰۶۳۹	۲۷۹۷	۶۴۷۰۳	۳۰۸۴	۱۳۶۲۶	۷۰۱۸/۵	کل استان
.	.	۹۰	۳	.	.	آستارا
۹۵۲۷	۲۵۰۷	۲۳۰۰	۱۰۰	۱۸۵۰	۹۲۵	آستانه اشرفیه
.	.	۵۹۴	۱۸	۶۰	۵۰	املش
۱۶	۴	۸۷۵۰	۲۵۰	۲۷۰	۹۰	بندرانزلی
۸۷	۳۵	۶۲۵۰	۲۵۰	۲۴۰۰	۱۲۰۰	تالش
۷۷۰	۲۲۰	۶۸۰۰	۴۰۰	۱۵۰۰	۷۵۰	رشت
۲	۱	۱۹۰۰	۱۵۵	۱۵۰۰	۵۰۰	رضوانشهر
۲۶	۲۶	.	.	۸	۶/۵	رودبار
.	.	۴۹۵	۴۵	۸۶۲	۳۴۵	رودسر
.	.	.	.	۳۲۳	۱۴۵	سیاهکل
.	.	۲۰۷	۲۳	۳۷۸	۲۷۰	شفت
۱۱	۴	۱۰۵۰۰	۴۲۰	۲۱۵۳	۱۰۱۸	صومعه سرا
.	.	۸۱۳	۶۵	۶۴۸	۵۴۰	فومن
.	.	۷۸۷۹	۳۵۰	۸۶۴	۶۳۹	لاهیجان
.	.	۱۸۰۰۰	۱۰۰۰	۳۰	۲۰	لنگرود
.	.	۱۲۵	۵	۷۸۰	۵۲۰	ماسال

مأخذ - سازمان جهاد کشاورزی استان گیلان .

سالنامه آماری استان گیلان - ۱۳۹۴ _____ ۴- کشاورزی، جنگلداری و شیلات

۲۷-۴- سطح زیر کشت و مقدار تولید برخی از نباتات صنعتی (هکتار- تن)

نیشکر		توتون		سال زراعی و شهرستان
تولید	سطح	تولید	سطح	
۳۲/۶	۲۲/۵	۵۰۸	۵۲۳	۱۳۸۹-۹۰
۲۸۱	۴۹/۸	۴۱۲	۴۷۳	۱۳۹۰-۹۱
۲۸۱/۸	۴۹/۹	۳۴۰/۶	۴۳۱/۷	۱۳۹۱-۹۲
۲۸۱	۴۹/۹	۲۵۷/۵	۴۰۶	۱۳۹۲-۹۳
۲۸۰/۹	۴۹/۹	۲۸۳/۱	۴۱۱	۱۳۹۳-۹۴
.	.	۴۰	۳۸	آستارا
.	.	.	.	آستانه اشرفیه
۲/۳	۰/۴	.	.	املش
.	.	.	.	بندرانزلی
.	.	۱۳۷/۱	۳۰۰	تالش
.	.	۷	۷	رشت
.	.	.	.	رضوانشهر
.	.	.	.	رودبار
.	.	.	.	رودسر
.	.	.	.	سیاهکل
.	.	.	.	شفت
۲۳/۶	۱۹/۵	۹۹	۶۶	صومعه سرا
.	.	.	.	فومن
.	.	.	.	لاهیجان
۲۵۵	۳۰	.	.	لنگرود
.	.	.	.	ماسال



۴- کشاورزی، جنگلداری و شیلات _____ سالنامه آماری استان گیلان-۱۳۹۴

۲۷-۴- سطح زیر کشت و مقدار تولید برخی از نباتات صنعتی (دنباله) (هکتار - تن)

بادام زمینی		چای		سال زراعی و شهرستان
تولید	سطح	تولید	سطح	
۱۰۰۸۸/۷	۲۷۶۲	۱۲۴۵۶۳	۲۸۴۸۵	۱۳۸۹-۹۰
۱۰۰۹۰/۶	۲۷۶۳	۱۰۳۷۷۱	۲۸۴۸۵	۱۳۹۰-۹۱
۱۰۰۹۰/۶	۲۷۶۳	۷۵۸۳۳	۲۸۴۸۵	۱۳۹۱-۹۲
۱۰۱۳۶/۴	۲۷۶۴	۶۳۲۳۳	۲۸۴۸۵	۱۳۹۲-۹۳
۱۰۴۳۹	۲۷۹۷	۱۳۸۱۶۰	۲۸۴۸۵	۱۳۹۳-۹۴
.	.	.	.	آستارا
۹۵۲۶/۶	۲۵۰۷	۲۶۰۶	۴۰۰	آستانه اشرفیه
.	.	۱۸۸۲۱	۴۰۴۳	املش
۱۵/۸	۴	.	.	بندرانزلی
۸۷/۵	۳۵	.	.	تالش
۷۷۰	۲۲۰	۲۵۴	۱۳۱۸	رشت
۲/۵	۱	.	.	رضوانشهر
۲۶	۲۶	.	.	رودبار
.	.	۱۸۰۹۳	۶۲۸۵	رودسر
.	.	۳۷۷۳	۱۶۰۰	سیاهکل
.	.	۵۲۹۴	۱۰۰۰	شفت
۱۰/۶	۴	۲۹۸	۳۱/۵	صومعه سرا
.	.	۶۳۸۱	۲۱۶۸/۵	فومن
.	.	۱۴۴۹۶	۵۳۰۰	لاهیجان
.	.	۱۳۸۲۴	۶۳۳۹	لنگرود
.	.	.	.	ماسال



سالنامه آماری استان گیلان - ۱۳۹۴ - ۴- کشاورزی، جنگلداری و شیلات

۲۷-۴- سطح زیر کشت و مقدار تولید برخی از نباتات صنعتی (دنباله) (هکتار - تن)

سویا		کلزا		آفتابگردان		سال زراعی و شهرستان
تولید	سطح	تولید	سطح	تولید	سطح	
۶۵/۹	۲۸/۴	۱۶۳/۵	۱۰۹	۲۶/۶	۱۷	۱۳۸۹-۹۰
۶۵/۹	۲۸/۴	۱۵۳	۱۰۸	۲۴/۵	۱۶	۱۳۹۰-۹۱
۶۰/۳	۲۶/۴	۱۱۷	۷۸	۲۱/۵	۱۳	۱۳۹۱-۹۲
۲۱۴/۳	۱۰۲/۴	۷/۵	۵	۲۱/۵	۱۳	۱۳۹۲-۹۳
۶۵/۸	۲۷	۵۵۳/۵	۵۸۲	۲۳/۵	۱۴	۱۳۹۳-۹۴
.	آستارا
۲۷/۵	۱۱	۶/۷	۷	۷/۲	۶	آستانه اشرفیه
۶	۲	املش
.	بندرانزلی
.	.	۲/۹	۳	.	.	تالش
.	.	۵/۷	۶	.	.	رشت
.	رضوانشهر
.	.	۵۲۳	۵۵۰	.	.	رودبار
.	رودسر
.	سیاهکل
۱۲	۴	.	.	۲	۱	شفت
.	.	.	.	۱۴/۳	۷	صومعه سرا
.	.	۱۵/۲	۱۶	.	.	فومن
۱۰/۳	۵	لاهیجان
۱۰	۵	لنگرود
.	ماسال

مأخذ - سازمان جهاد کشاورزی استان گیلان.

- سازمان چای شمال.

۴- کشاورزی، جنگلداری و شیلات _____ سالنامه آماری استان گیلان-۱۳۹۴

۴-۲۸- مساحت جنگل‌ها، مراتع و پدیده های بیابانی: ۱۳۹۴ (هکتار)

مساحت	شرح
۵۶۴۷۱۲	جنگل.....
۲۴۴۹۸۶	مرتع.....
۵۱۰۰۰	خوب.....
۱۶۶۹۸۶	متوسط.....
۲۷۰۰۰	فقیر.....
.	بیابان.....

مأخذ - اداره کل منابع طبیعی و آبخیزداری استان گیلان.

۴-۲۹- مساحت جنگل کاری بر حسب نوع مالکیت (هکتار)

خصوصی	دولتی	جمع	سال
۱۰۶۵	۰	۱۰۶۵ ۱۳۷۵
۱۲۲۳	۲۶۷	۱۴۹۰ ۱۳۸۰
۱۱۴۱/۵	۱۳۰۳/۵	۲۴۴۵ ۱۳۸۵
۱۲۲۳	۷۱۰/۵	۱۹۳۳/۵ ۱۳۹۰
۱۲۵۹/۹	۲۵۳	۱۵۱۲/۹ ۱۳۹۱
۱۲۱۸/۲	۱۲۹/۳	۱۳۴۷/۵ ۱۳۹۲
۹۰۰	۷۳۲	۱۶۳۲ ۱۳۹۳
۳۶۶/۱	۱۶	۳۸۲/۱ ۱۳۹۴

مأخذ - اداره کل منابع طبیعی استان گیلان.

- اداره کل منابع طبیعی و آبخیزداری استان گیلان.

سالنامه آماری استان گیلان - ۱۳۹۴ - ۴- کشاورزی، جنگلداری و شیلات

۴-۳۰- مساحت نهالستان و تولید آن (هکتار- اصله)

تولید			مساحت			سال و شهرستان ^(۱)
خصوصی	دولتی	جمع	خصوصی	دولتی	جمع	
۱۳۰۰۰۰۰	۱۷۰۰۰۰۰	۳۰۰۰۰۰۰	۱۸۸/۵	۱۷۳	۳۶۱/۵	۱۳۷۵
۱۳۰۰۰۰۰	۱۵۰۰۰۰۰	۲۸۰۰۰۰۰	۱۸۸/۵	۱۷۳	۳۶۱/۵	۱۳۸۰
۲۴۵۰۰۰۰	۳۲۰۰۰۰۰	۵۶۵۰۰۰۰	۱۸۸/۵	۱۷۳	۳۶۱/۵	۱۳۸۵
۱۷۰۰۰۰۰	۳۴۰۰۰۰۰	۵۱۰۰۰۰۰	۲۷۰	۱۱۰	۳۸۰	۱۳۹۰
۱۱۰۰۰۰۰	۴۰۰۰۰۰۰	۵۱۰۰۰۰۰	۲۷۰	^(۲) ۱۱۰	۳۸۰	۱۳۹۱
۱۱۷۳۰۰۰	۱۴۵۰۰۰۰	^(۲) ۲۶۲۳۰۰۰	۲۷۰	۱۱۰	۳۸۰	۱۳۹۲
۱۷۰۰۰۰۰	۱۵۰۰۰۰۰	۳۲۰۰۰۰۰	^(۲) ۲۵۵/۲	۱۱۰	^(۲) ۳۶۵/۲	۱۳۹۳
۱۶۴۷۰۰۰	۲۰۰۰۰۰۰	۳۶۴۷۰۰۰	۲۷۵	۱۱۵	۳۹۰	۱۳۹۴
۲۲۲۰۰۰	.	۲۲۲۰۰۰	۵	.	۵	آستارا
۴۳۰۰۰	۴۰۰۰۰۰	۴۴۳۰۰۰	۷۰	۴۸	۱۱۸	آستانه اشرفیه
۱۰۰۰۰۰۰	.	۱۰۰۰۰۰۰	۹۲	.	۹۲	تالش
.	۴۰۰۰۰۰	۴۰۰۰۰۰	.	۴۸	۴۸	رشت
.	۱۲۰۰۰۰۰	۱۲۰۰۰۰۰	۱۶	۱۹	۳۵	رضوانشهر
.	.	.	۲	.	۲	سیاهکل
۳۸۲۰۰۰	.	۳۸۲۰۰۰	۹۰	.	۹۰	ماسال

۱- شهرستان‌هایی که نام آن‌ها درج نشده است، فاقد فعالیت‌های مورد نظر در جدول می‌باشد.

۲- توسط سازمان ذی‌ربط اصلاح شده است.

مأخذ - اداره کل منابع طبیعی استان گیلان.

- اداره کل منابع طبیعی و آبخیزداری استان گیلان.

۴- کشاورزی، جنگلداری و شیلات _____ سالنامه آماری استان گیلان-۱۳۹۴

۴-۳۱- موارد و مساحت آتش‌سوزی در جنگل‌ها و مراتع (فقره - هکتار)

مساحت مورد حریق			موارد آتش‌سوزی			سال
مراتع	جنگل‌ها	جمع	مراتع	جنگل‌ها	جمع	
۲۱	۲۱۹/۶	۲۴۰/۶	۴	۲۰	۲۴ ۱۳۷۵
۰	۸۸/۹	۸۸/۹	۰	۵۳	۵۳ ۱۳۸۰
۱۶	۲۵۴/۳	۲۷۰/۳	۸	۱۱۰	۱۱۸ ۱۳۸۵
۰/۲	۵۳/۵	۵۳/۷	۱	۲۹	۳۰ ۱۳۹۰
۰	۱۲۴/۲	۱۲۴/۲	۰	۸۰	۸۰ ۱۳۹۱
۰	۱۳۵/۸	۱۳۵/۸	۰	۴۰	۴۰ ۱۳۹۲
۴/۵	۶۸۵/۸	۶۹۰/۳	۷	۲۸۹	۲۹۶ ۱۳۹۳
۴۴/۷	۲۷۲/۱	۳۱۶/۷	۹	۱۶۱	۱۷۰ ۱۳۹۴

مأخذ - اداره کل منابع طبیعی استان گیلان.

- اداره کل منابع طبیعی و آبخیزداری استان گیلان.

۴-۳۲- مساحت تعیین شده برای قطع درختان جنگلی براساس پروانه‌های قطع صادر شده در اداره کل منابع طبیعی (مترمکعب)

خارج از طرح‌های جنگلداری	در طرح‌های جنگلداری	جمع	سال
۳۵۶۳	۴۲۶۴۰۲	۴۲۹۹۶۵ ۱۳۷۵
۲۴۳۲	۳۴۴۷۲۹	۳۴۷۱۶۱ ۱۳۸۰
۵۸۹	۱۶۷۹۹۹	۱۶۸۵۸۸ ۱۳۸۵
۴۲۹	۱۴۷۳۴۶	۱۴۷۷۷۵ ۱۳۹۰
۶۰۳	۱۳۸۹۹۸	۱۳۹۶۰۱ ۱۳۹۱
۳۲۳۳	۷۱۰۰۵	۷۴۲۳۸ ۱۳۹۲
۱۷۹۴	۷۵۹۲۴	۷۷۷۱۸ ۱۳۹۳
۲۷۰	۶۱۴۶۱	۶۱۷۳۱ ۱۳۹۴

مأخذ - اداره کل منابع طبیعی استان گیلان.

- اداره کل منابع طبیعی و آبخیزداری استان گیلان.

۳۲-۴- میزان تولید فرآورده‌های چوبی از جنگل‌ها (هزار متر مکعب)

ذغال	هیزم	تیری، تونلی، لارده و کاتین	چوب‌های الواری و تراورس	گرده بینه			سال و شهرستان
				غیرروکشی	روکشی	جمع	
۷۸۵۵	۱۵۷۳۰۶	۸۲۴۶۵	۲۶۵۰۳	.	۱۱۶۵۶۱	۱۱۶۵۶۱	۱۳۷۵
۴۳۸۹	۹۲۲۴۴	۱۰۲۷۵۳	۲۹۶۵۰	.	۱۰۱۰۳۸	۱۰۱۰۳۸	۱۳۸۰
۸۹۱	۲۸۳۷۹	۵۵۴۷۰	۱۲۹۷۷	.	۶۶۹۲۲	۶۶۹۲۲	۱۳۸۵
۳۴۵	۲۲۵۶۹	۶۶۹۴۸	۵۹۲۷	.	۵۰۲۶۱	۵۰۲۶۱	۱۳۹۰
۴۹۴	۲۷۳۶۱	۵۴۴۵۴	۷۸۵۱	.	۴۶۴۳۱	۴۶۴۳۱	۱۳۹۱
۵۳۴	۱۱۹۵۰	۲۹۸۰۸	۶۰۵۴	.	۲۲۷۲۲	۲۲۷۲۲	۱۳۹۲
۲۶۱	۱۱۲۵۲	۳۲۸۵۸	۴۵۴۳	.	۲۷۴۹۹	۲۷۴۹۹	۱۳۹۳
۳۳۵	۷۲۵۲	۲۵۹۲۹	۴۵۸۴	.	۲۱۹۵۶	۲۱۹۵۶	۱۳۹۴
۳۵	۲۲۰	۲۲۰	.	.	۱۵۰	۱۵۰	آستارا
.	آستانه اشرفیه
۴۳	۳۳۰	۲۵۵	۳۵۰	.	۴۶۰	۴۶۰	املش
.	۲۰	۱۲	۲۷	.	۱۵	۱۵	بندرانزلی
۶۵	۳۱۱	۳۷۴	۳۸۳	.	۳۶۲	۳۶۲	تالش
۵۹	۵۶۵	۹۲۰	۲۳۵	.	۲۵۰	۲۵۰	رشت
.	۱۶۲۰	۸۴۱۵	۲۷	.	۱۰۴۹۵	۱۰۴۹۵	رضوانشهر
۶۵	۱۰۴۸	۲۹۷۱	۱۲۶۴	.	۲۳۹۸	۲۳۹۸	رودبار
.	۲۳۸	۵۴۷	۴۳۹	.	۱۷	۱۷	رودسر
۶۸	۱۰۵۰	۳۱۷۱	۱۲۶۵	.	۲۳۹۲	۲۳۹۲	سیاهکل
.	۷۶۸	۵۸۵۰	.	.	۳۰۴۲	۳۰۴۲	شفت
.	۴۷۰	۱۴۷۱	.	.	۱۷۴۷	۱۷۴۷	صومعه سرا
.	فومن
.	۲۲۰	۲۵۰	۷۵	.	۱۵۰	۱۵۰	لاهیجان
.	۲۱۷	۸۲۸	۵۱۹	.	۵۹	۵۹	لنگرود
.	۱۷۵	۶۴۵	.	.	۴۱۹	۴۱۹	ماسال

مأخذ - اداره کل منابع طبیعی استان گیلان.

- اداره کل منابع طبیعی و آبخیزداری استان گیلان.

۴- کشاورزی، جنگلداری و شیلات _____ سالنامه آماری استان گیلان-۱۳۹۴

۴-۳۴- فعالیت‌های انجام شده در زمینه حفاظت آبخیزها (هکتار)

سال	عملیات بیولوژیک	عملیات سنگی گاوپونی	عملیات سد چوبی	مطالعات اجرایی	میزان سرمایه‌گذاری
۱۳۷۵	۳۲	۴۹۵	۸۷۰	۱۵۹۳۰	۱۱۴۴
۱۳۸۰	۱۸۸۲	۹۷۰۶۲	۸۳۸۵	۳۹۳۸۳	۳۲۰۹
۱۳۸۵	۵۱۶۹	۵۰۸۲۰	۲۱۴۸۹	۴۱۶۱۲	۱۸۹۲۰
۱۳۹۰	۱۱۷۶	۶۸۸۸۳	۲۳۴۴۵	۱۱۲۸۰	۳۲۰۹۶
۱۳۹۱	۷۷۰	۱۲۹۶۳	۳۰۰	۲۶۶۶	۲۶۰۱۴
۱۳۹۲	۴۴۲	۱۶۶۲۰	۹۰۰	۱۵۸۶۷	۴۶۱۲۴
۱۳۹۳	۵۶۲	۹۱۵۰	۳۶۱۵	۲۴۷۷۱	۳۲۴۳۳
۱۳۹۴	۹۳۲	۱۹۲۰	۷۸۳	۴۷۸۷۶	۲۵۹۸۴

مأخذ - اداره کل منابع طبیعی استان گیلان.

- اداره کل منابع طبیعی و آبخیزداری استان گیلان.

سالنامه آماری استان گیلان - ۱۳۹۴ - ۴- کشاورزی، جنگلداری و شیلات

۴-۳۵- اهم فعالیتهای انجام شده در زمینه مرتعداری و اصلاح مراتع

سال	بوته کاری و تولید نهال (اصله)	کپه کاری و کشت مستقیم (هکتار)	کودپاشی مراتع (هکتار)	ذخیره نزولات آسمانی (هکتار)
۱۳۷۵	۰	۷۰۰	۹۷۰	۳۰۰
۱۳۸۰	۰	۷۴۴	۸۲۵	۰
۱۳۸۵	۰	۷۰	۱۴۶۱	۸۰
۱۳۹۰	۰	۲۰	۱۷۶۵	۳۲۰
۱۳۹۱	۰	۱۰	۰	۱۳۶
۱۳۹۲	۰	۱۹	۰	۱۰۴
۱۳۹۳	۰	۵۰	۰	۶۷
۱۳۹۴	۰	۰	۰	۱۱۰

سال	احداث آبشخور (دستگاه)	حفر چاه مالداري (حلقه)	نصب تلمبه بادی (دستگاه)
۱۳۷۵	۱۶	۰	۰
۱۳۸۰	۲۷	۰	۰
۱۳۸۵	۳۴	۰	۰
۱۳۹۰	۳۵	۰	۰
۱۳۹۱	۳۵	۰	۰
۱۳۹۲	۵۶	۰	۰
۱۳۹۳	۵۱	۰	۰
۱۳۹۴	۵۱	۰	۰

سال	تبدیل دیمزارهای کم بازده به مراتع (هکتار)	ممیزی و تنسيق مرتع (هکتار)
۱۳۷۵	۲۵۰	۷۰۰۰
۱۳۸۰	۱۰۰	۵۰۰۰
۱۳۸۵	۱۱۶	۵۰۰۰
۱۳۹۰	۲۴۰	۱۰۰۰
۱۳۹۱	۱۰۵	۰
۱۳۹۲	۱۲۵	۰
۱۳۹۳	۵۰	۰
۱۳۹۴	۶۰	۰

مأخذ - اداره کل منابع طبیعی استان گیلان.

- اداره کل منابع طبیعی و آبخیزداری استان گیلان.

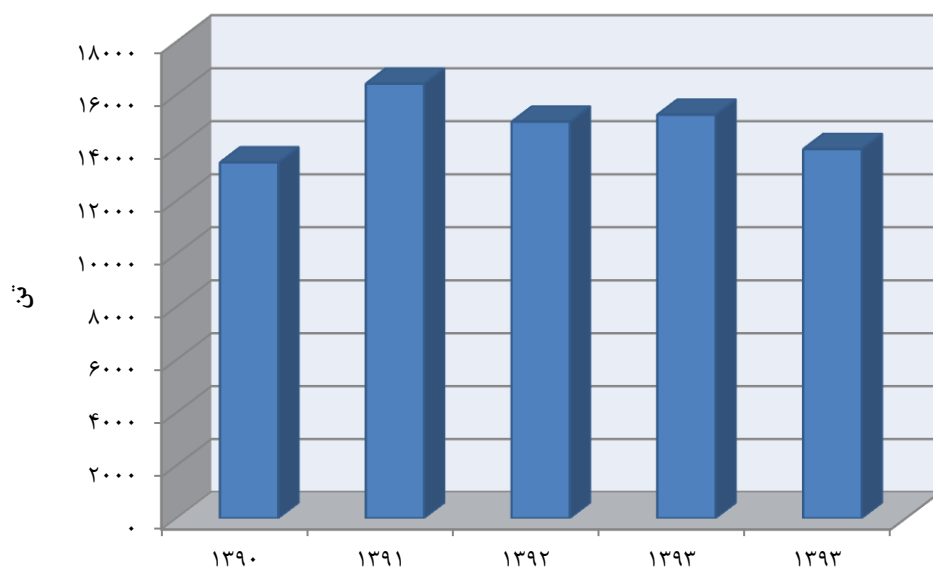
۴- کشاورزی، جنگلداری و شیلات _____ سالنامه آماری استان گیلان-۱۳۹۴

۴-۳۶- مقدار صید آبزیان آبهای شمال (تن)

سال	جمع	ماهی کیلکا	ماهی استخوانی	ماهی خاویاری
۱۳۷۵	۳۶۲۳۱	۳۰۷۰۸	۵۲۱۱	۳۱۲
۱۳۸۰	۳۶۰۹۱	۲۷۶۳۳	۸۲۸۸	۱۷۰
۱۳۸۵	۱۹۱۲۷	۸۷۶۸	۱۰۳۴۳	۱۶
۱۳۹۰	۱۳۴۴۷	۴۸۶۰	۸۵۷۹	۸
۱۳۹۱	۱۶۴۱۷	۷۵۰۰	۸۹۱۱	۶
۱۳۹۲	۱۴۹۸۰	۵۸۶۰	۹۱۰۴	۱۶
۱۳۹۳	۱۵۲۴۹	۶۸۲۵	۸۴۱۸	۶
۱۳۹۴	۱۳۹۵۰	۷۰۶۱	۶۸۸۰	۹

مأخذ- اداره کل شیلات استان گیلان

۴-۴- مقدار صید آبزیان آبهای شمال



منبع: جدول ۴-۳۶

سالنامه آماری استان گیلان - ۱۳۹۴ - ۴- کشاورزی، جنگلداری و شیلات

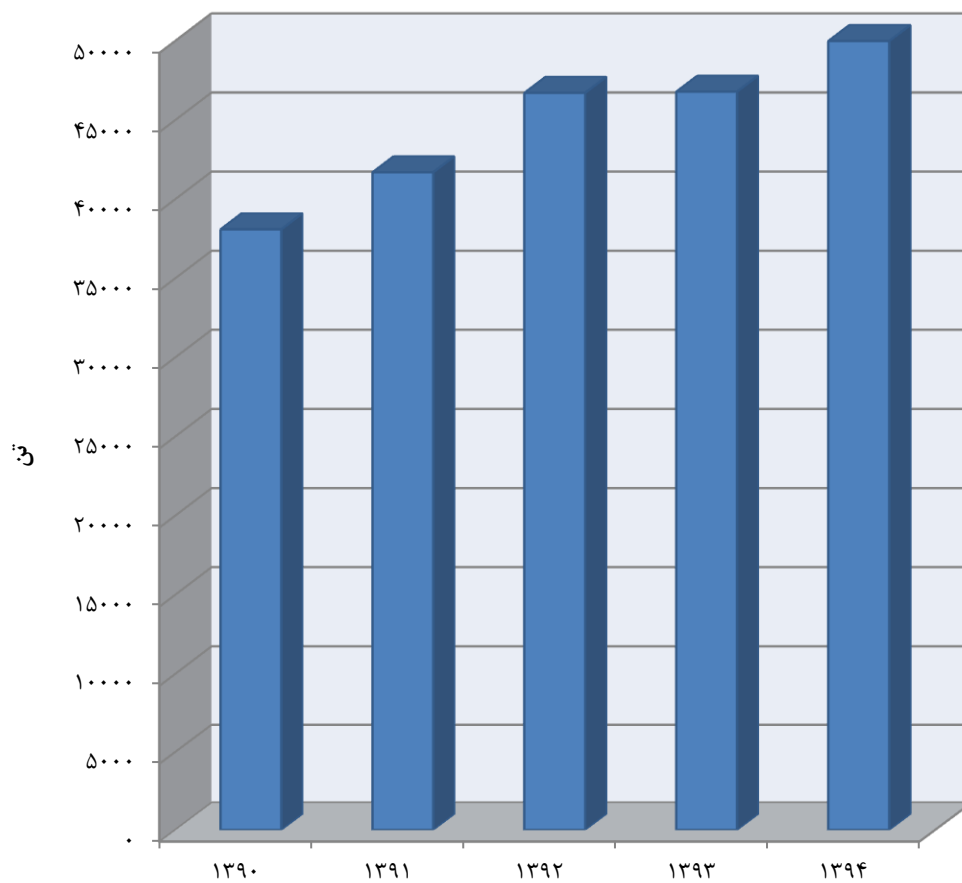
۴-۳۷- مقدار تولید آبی پروری (تن)

مزارع پرورش ماهی			جمع	سال
مزارع پرورش ماهی خاویاری	مزارع پرورش ماهی سردابی	مزارع پرورش ماهی گرمابی		
۰	۲	۱۲۹۸۰	۱۴۶۷۲	۱۳۷۵
۰	۲۵۱	۱۱۶۷۵	۱۳۱۸۶	۱۳۸۰
۲۷	۱۰۰۷	۱۸۸۴۱	۲۲۱۱۸	۱۳۸۵
۱۳۳	۲۳۹۱	۲۸۴۹۳	۳۸۰۹۷	۱۳۹۰
۱۶۴	۲۶۹۲	۳۰۸۴۱	۴۱۷۰۱	۱۳۹۱
۱۸۹	۳۰۷۶	۳۲۷۷۴	۴۶۷۲۰	۱۳۹۲
۱۶۲	۳۲۳۶	۳۲۵۶۹	۴۶۷۹۸	۱۳۹۳
۲۲۴	۳۰۲۱	۳۳۵۱۵	۴۹۹۹۹	۱۳۹۴

برداشت از منابع طبیعی و نیمه طبیعی	مزارع پرورش میگو			سال
	مزارع پرورش میگو(شاه میگو)	مزارع پرورش میگو(آب شیرین)	مزارع پرورش میگو(آب شور)	
۱۶۹۰	۰	۰	۰	۱۳۷۵
۱۲۶۰	۰	۰	۰	۱۳۸۰
۲۲۴۳	۰	۰	۰	۱۳۸۵
۷۰۸۰	۰	۰	۰	۱۳۹۰
۸۰۰۴	۰	۰	۰	۱۳۹۱
۱۰۶۸۱	۰	۰	۰	۱۳۹۲
۱۰۸۳۱	۰	۰	۰	۱۳۹۳
۱۴۲۳۹	۰	۰	۰	۱۳۹۴

مأخذ - اداره کل شیلات استان گیلان

۴-۵- مقدار تولید آبی پروری



مبنا: جدول ۴-۳۷

سالنامه آماری استان گیلان - ۱۳۹۴ - ۴- کشاورزی، جنگلداری و شیلات

۴-۳۸- میزان استحصال خاویار و گوشت از انواع ماهیان خاویاری (کیلوگرم)

سال	خاویار				گوشت		
	جمع	فیل ماهی	تاس ماهی	دراکول	جمع	فیل ماهی	تاس ماهی
۱۳۷۵	۴۱۷۴۷	۹۹۸	۱۶۴۱۷	۲۴۳۳۲	۳۱۱۵۳۴	۴۵۰۶۴	۱۳۶۳۲۷
۱۳۸۰	۱۶۱۰۵	۶۹۴	۱۱۱۲۳	۴۲۸۸	۱۷۰۱۸۴	۲۹۴۴۶	۱۱۰۵۸۶
۱۳۸۵	۱۵۶۱	۱۹۶	۱۲۰۵	۱۶۰	۱۶۲۵۵	۲۷۹۹	۱۱۹۰۶
۱۳۹۰	۸۹۹	۲۲۱	۶۰۹	۶۹	۶۳۳۱	۲۰۱۲	۳۸۰۹
۱۳۹۱	۵۵۹	۱۳۴	۳۴۶	۷۹	۴۶۷۷	۱۵۴۳	۲۵۱۸
۱۳۹۲	۶۸۷	۳۳۹	۲۹۷	۵۱	۴۴۲۷	۱۶۷۹	۲۴۰۷
۱۳۹۳	۳۷۰	۷۸	۲۲۸	۶۴	۲۴۶۴	۳۹۵	۱۶۱۰
۱۳۹۴	۴۳۰	۱۹۸	۱۷۴	۵۸	۳۲۳۵	۱۰۷۴	۱۷۸۸

مأخذ - اداره کل شیلات استان گیلان.

۴-۳۹- میزان تولید انواع گونه‌های بچه ماهیان (هزار قطعه)

سال	جمع	سفید	خاویاری	کیور ماهیان	آزاد	قزل آلا	سیم	سوف	سایر
۱۳۷۵	۱۲۲۱۶۳	۶۸۸۳۶	۵۲۴۰	۳۷۱۲۱	۰	۰	۸۵۵۲	۲۴۱۴	۰
۱۳۸۰	۱۶۰۰۳۵	۱۰۴۲۷۵	۶۹۴۷	۲۵۸۱۰	۰	۲۲۰۱	۱۵۵۳۸	۵۲۶۴	۰
۱۳۸۵	۲۱۹۱۲۹	۱۲۲۸۸۰	۷۸۸۸	۵۴۱۹۰	۰	۳۸۶۰	۱۹۳۰۲	۹۸۵۹	۱۱۵۰
۱۳۹۰	۲۸۱۹۸۱	۱۵۶۰۳۷	۲۶۹۳	۶۸۷۱۷	۰	۱۳۳۸۲	۱۸۷۸۰	۱۵۰۲۸	۷۳۴۴
۱۳۹۱	۳۰۷۳۱۵	۱۵۷۱۵۸	۳۳۸۵	۷۰۵۴۵	۰	۱۵۱۲۸	۱۷۷۰۲	۱۶۱۳۴	(۱)۲۷۲۶۳
۱۳۹۲	۲۵۲۳۴۹	۱۲۷۳۴۵	۲۰۴۸	۷۰۰۰۰	۰	۱۶۵۶۸	۸۴۴۹	۵۹۸	(۱)۲۷۳۴۱
۱۳۹۳	۲۸۶۱۰۵	۱۲۴۲۳۵	۱۸۱۴	۷۲۷۸۷	۰	۲۷۰۲۱	۱۵۶۳۸	۱۴۲۳۴	(۱)۳۰۳۷۶
۱۳۹۴	۲۵۴۰۴۳	۱۲۰۶۹۷	۲۵۴۸	۶۰۱۷۵	۰	۹۹۵۵	۱۵۷۱۵	۱۲۴۳۲	۳۲۵۲۱

۱- شامل ماهیان قرمز و آکواریومی نیز می‌باشد.

مأخذ - اداره کل شیلات استان گیلان.

۴- کشاورزی، جنگلداری و شیلات _____ سالنامه آماری استان گیلان-۱۳۹۴

۴-۴۰- تعداد شناورهای صیادی و صیادان عضو تعاونی صیادی (فروند)

تعداد صیاد	تعداد شناور صیادی				سال و شهرستان
	کشتی	لنج	قایق	جمع	
۳۶۲۴	.	۴۹	۱۲۶	۱۷۵	۱۳۷۵
۷۳۵۶	.	۱۱۰	۲۲۵	۳۳۵	۱۳۸۰
۵۴۴۲	.	۷۹	۱۲۲	۲۰۱	۱۳۸۵
۴۲۵۵	.	۲۵	۲۱۶	۲۴۱	۱۳۹۰
۴۲۵۵	.	۲۵	۲۰۸	۲۳۳	۱۳۹۱
۴۱۵۵	.	۲۵	۲۰۸	۲۳۳	۱۳۹۲
۴۱۲۷	.	۲۶	۲۰۴	۲۳۰	۱۳۹۳
۴۱۵۱	.	۲۸	۲۰۴	۲۳۲	۱۳۹۴
۴۹	.	.	۴	۴	آستارا
۹۹۴	.	.	۴۴	۴۴	آستانه اشرفیه
.	املش
۱۰۷۹	.	۲۸	۴۸	۷۶	بندرانزلی
۲۰۰	.	.	۱۶	۱۶	تالش
۶۶۶	.	.	۲۸	۲۸	رشت
.	رضوانشهر
.	رودبار
۹۴۵	.	.	۵۲	۵۲	رودسر
.	سیاهکل
.	شفت
.	صومعه سرا
.	فومن
.	لاهیجان
۲۱۸	.	.	۱۲	۱۲	لنگرود
.	ماسال

مأخذ - اداره کل شیلات استان گیلان.

سالنامه آماری استان گیلان - ۱۳۹۴ _____ ۴- کشاورزی، جنگلداری و شیلات

۴-۴۱- تعداد شاغلان زیربخش شیلات (صید) استان گیلان (نفر)

شرح	۱۳۷۵	۱۳۸۰	۱۳۸۵	۱۳۸۹
تعداد شاغلان.....	۴۱۹۲	۶۵۲۶	۵۴۲۰	۴۵۶۶

شرح	۱۳۹۰	۱۳۹۱	۱۳۹۲	۱۳۹۳	۱۳۹۴
تعداد شاغلان.....	۴۲۵۵	۴۱۵۵	۴۱۵۵	۴۱۲۷	۴۱۵۱

مأخذ - اداره کل شیلات استان گیلان.

۴-۴۲- تعداد شاغلان زیربخش شیلات (آبزی پروری) استان گیلان (نفر)

تعداد شاغلان	سال
۴۳۵۹ ۱۳۹۰
۴۱۰۳ ۱۳۹۱
۴۹۷۷ ۱۳۹۲
۵۰۱۳ ۱۳۹۳
۵۴۰۶ ۱۳۹۴

مأخذ - اداره کل شیلات استان گیلان.

۴- کشاورزی، جنگلداری و شیلات _____ سالنامه آماری استان گیلان-۱۳۹۴

۴-۴۳ - مساحت مزارع پرورش ماهی و میگو (هکتار)

شرح	۱۳۷۵	۱۳۸۰	۱۳۸۵	۱۳۸۹
پرورش ماهی گرمابی	۳۵۰۰	۳۷۴۲	۴۳۱۸	۷۰۹۲
پرورش ماهی سردابی	۰/۷	۵/۵	۸/۰۳	۱۱/۶۱
برداشت از منابع آبی طبیعی و غیر طبیعی	۱۶۴۸۰	۱۶۴۸۰	۱۸۹۷۰	۱۷۲۷۸
پرورش میگو	۰	۰	۰	۰
جمع	۱۹۹۸۰/۷	۲۰۲۲۷/۵	۲۳۲۹۶/۰۳	۲۴۳۸۱/۶۱

شرح	۱۳۹۰	۱۳۹۱	۱۳۹۲	۱۳۹۳	۱۳۹۴
پرورش ماهی گرمابی	۷۲۵۶	۷۶۹۰	۷۸۴۲	۸۹۱۲	۸۹۳۶
پرورش ماهی سردابی	۱۲/۸۹	۱۱/۲۵	۲۱/۹۲	۱۰/۹۵	۹/۱۷
برداشت از منابع آبی طبیعی و غیر طبیعی	۱۷۸۷۸	۱۸۱۷۸	۱۸۱۹۵	۱۸۲۱۵	۱۸۲۱۵
پرورش میگو	۰	۰	۰	۰	۰
جمع	۲۵۱۴۶/۸۹	۲۵۸۷۹/۲۵	۲۶۰۵۸/۹۲	۲۷۱۳۷/۹۵	۲۷۱۶۰/۱۷

مأخذ - اداره کل شیلات استان گیلان.

سالنامه آماری استان گیلان - ۱۳۹۴ - ۴- کشاورزی، جنگلداری و شیلات

۴-۴۴- مشخصات عمومی شرکت های تعاونی کشاورزی فعال تحت پوشش اداره کل تعاون در پایان سال (هزارریال)

سال و شهرستان	تعداد	اعضاء	شاغلان	سرمایه
..... ۱۳۷۵	۱۵۹	۹۷۵۱	۱۹۳۰	۶۱۰۲۱۱۹
..... ۱۳۸۰	۲۳۳	۱۳۷۴۳	۳۱۴۴	۱۵۴۱۵۴۵۴
..... ۱۳۸۵	۳۶۶	۱۱۹۹۴	۶۷۷۲	۳۴۶۴۳۴۱۰
..... ۱۳۹۰	۴۲۹	۶۲۵۱	۴۹۶۷	۶۲۴۲۳۴۲۳
..... ۱۳۹۱	۵۸۳	۷۶۴۴	۶۵۴۰	۷۴۷۸۵۱۱۴
..... ۱۳۹۲	۵۸۳	۷۸۲۴	۶۲۲۳	۸۳۶۵۰۲۹۴
..... ۱۳۹۳	۵۶۸	۷۷۴۹	۶۱۱۸	۱۰۳۲۰۲۶۸۰
..... ۱۳۹۴	۶۱۲	۸۱۸۰	۶۵۰۳	۱۳۳۳۳۱۱۹۱
..... آستارا	۳۱	۳۹۴	۲۳۹	۵۴۷۷۵۰۰
..... آستانه اشرفیه	۵۶	۱۱۸۷	۹۰۹	۶۴۴۴۴۳۲
..... املش	۱۲	۸۸	۵۹	۲۵۶۱۵۰
..... بندرانزلی	۳۱	۱۵۲۳	۱۴۴۸	۳۶۳۸۴۳۵
..... تالش	۸۵	۸۲۶	۳۷۱	۲۸۹۵۰۴۱
..... رشت	۳۵	۴۹۸	۲۲۵	۵۹۱۰۱۰۸
..... رضوانشهر	۲۹	۲۰۶	۱۵۵	۱۲۸۷۰۲۶۵
..... رودبار	۵۵	۴۰۸	۳۴۱	۱۳۷۳۶۹۵۱
..... رودسر	۱۷	۸۷۲	۷۶۶	۱۹۹۶۱۶۲۷
..... سیاهکل	۱۰	۷۳	۶۵	۱۱۶۸۱۵۰
..... شفت	۲۸	۲۰۳	۱۴۴	۱۴۲۵۷۵۰
..... صومعه سرا	۹۷	۶۹۰	۵۷۲	۳۶۱۱۵۲۵۲
..... فومن	۵۷	۴۱۲	۴۰۶	۱۳۴۲۶۸۶۰
..... لاهیجان	۸	۱۳۶	۱۳۷	۵۵۰۰۶۵۰
..... لنگرود	۲۹	۴۴۴	۵۲۰	۳۸۷۸۳۱۰
..... ماسال	۳۲	۲۲۰	۱۴۶	۶۱۵۷۱۰

مأخذ - اداره کل تعاون استان گیلان.

- اداره کل تعاون، کار و رفاه اجتماعی استان گیلان.

۴- کشاورزی، جنگلداری و شیلات _____ سالنامه آماری استان گیلان-۱۳۹۴

۴-۴۵- مشخصات عمومی شرکت های تعاونی کشاورزی فعال تحت پوشش اداره کل تعاون روستایی در پایان سال (هزارریال)

سال و شهرستان	تعداد	اعضاء	شاغلان	سرمایه
..... ۱۳۷۵	۳۹	۷۰۲۰۵	۱۳۷	۵۶۰۷۰۷۲
..... ۱۳۸۰	۴۶	۷۶۰۰۷	۱۳۳	۱۲۷۵۴۲۳۴
..... ۱۳۸۵	۴۵	۸۳۷۶۰	۲۱۳	۲۰۱۷۵۰۳۹
..... ۱۳۹۰	۹۴	۱۱۵۰۰۷	۴۱۹	۳۴۰۵۶۴۴۱
..... ۱۳۹۱	۸۹	۱۲۰۲۱۳	۴۵۵	۳۶۵۳۱۹۶۳
..... ۱۳۹۲	۸۹	۱۱۳۲۹۰	۵۰۳	۵۶۰۸۹۰۲۲
..... ۱۳۹۳	۸۹	۱۲۳۰۰۵	۵۱۱	۴۱۱۱۴۲۴۴
..... ۱۳۹۴	۱۹	۱۲۱۰۲۷	۴۹۳	۴۶۸۵۲۴۶۵
..... آستارا	۳	۲۶۵۱	۲۰	۱۱۸۵۲۷۷
..... آستانه اشرفیه	۴	۴۳۴۱	۱۱	۱۱۶۸۴۳۵
..... املش	۷	۹۷۷۰	۳۵	۸۴۱۶۶۵۳
..... بندرانزلی	۲	۵۹۱	۵	۵۱۰۸۴۳
..... تالش	۳	۵۸۸۶	۱۳	۱۳۰۵۲۰۰
..... رشت	۶	۵۱۶۴	۱۶۳	۷۱۷۵۳۹۴
..... رضوانشهر	۱	۱۷۹۰	۵	۴۹۱۲۷۲
..... رودبار	۵	۶۷۲۲	۳۲	۱۲۹۵۸۲۱
..... رودسر	۱۷	۳۳۰۰۴	۸۵	۸۴۱۵۹۱۶
..... سیاهکل	۴	۴۳۱۸	۳۸	۸۹۷۰۳۹
..... شفت	۵	۷۰۹۷	۷	۱۳۱۷۰۰۹
..... صومعه سرا	۲	۲۱۸۱	۶	۹۰۹۱۴۴
..... فومن	۶	۸۴۲۹	۱۱	۳۸۱۳۸۱۸
..... لاهیجان	۱۰	۱۲۰۲۶	۲۲	۳۳۸۳۱۳۴
..... لنگرود	۱۲	۱۴۹۱۲	۳۲	۵۱۶۶۱۸۷
..... ماسال	۲	۲۱۴۵	۸	۱۴۰۱۳۲۳

مأخذ - سازمان تعاون روستایی استان گیلان.