




# صنعت





#### مقدمه

اولین سرشماری صنعتی کشور، در مردادماه ۱۳۴۲ به وسیله اداره کل آمار عمومی وقت انجام گرفت. از سال ۱۳۴۳ تا سال ۱۳۵۱، وزارت اقتصاد وقت به تهیه آمار از کارگاه‌های صنعتی کشور مبادرت نمود و از سال ۱۳۵۲ به بعد، این وظیفه به وزارت صنایع و معادن وقت محول شد.

مرکز آمار ایران در سال ۱۳۵۱، برای اولین بار از کارگاه‌های بزرگ صنعتی (۱۰ نفر کارکن و بیش‌تر) سرشماری به عمل آورد و از آن سال تا سال ۱۳۶۶، این سرشماری را همه‌ساله به‌جز سال‌های ۱۳۵۶ و ۱۳۵۷ به انجام رسانید.

بر اثر تغییرات حاصل دریافت صنعتی کشور و ضرورت بررسی آماری کل کارگاه‌های صنعتی،

مرکز آمار ایران در سال ۱۳۶۷، طرح جامع آمارگیری صنعتی را تهیه و به مرحله اجرا در آورد. اجرای این طرح با انجام تغییراتی، تا سال ۱۳۷۰ نیز ادامه یافت.

با توجه به این امر که قسمت اعظم تولید بخش صنعت، مربوط به کارگاه‌های بزرگ صنعتی (۱۰ نفر کارکن و بیش‌تر) است، مرکز آمار ایران مجدداً اجرای طرح آمارگیری از کارگاه‌های بزرگ صنعتی را در سال ۱۳۷۱ آغاز کرد که در سال‌های ۱۳۷۲ و ۱۳۷۳ نیز ادامه یافت. همچنین در سال ۱۳۷۳، این مرکز طرح سرشماری عمومی صنعت و معدن را به مرحله اجرا در آورد.

با استفاده از چارچوب به‌دست‌آمده از مرحله

به‌دست‌آمده از سرشماری عمومی کارگاهی ۱۳۸۱ و انتخاب حدود ۵۰ هزار نمونه، کارگاه‌های صنعتی دارای کمتر از ۱۰ نفر کارکن، به‌صورت نمونه‌گیری و کارگاه‌های دارای ۱۰ نفر کارکن و بیش‌تر نیز با استفاده از همان چارچوب، با روش سرشماری مورد آمارگیری قرار گرفت.

در سال‌های بعد نیز با استفاده از چارچوب به‌دست‌آمده از سرشماری عمومی کارگاهی ۱۳۸۱، کارگاه‌های دارای ۱۰ نفر کارکن و بیش‌تر با روش سرشماری مورد آمارگیری قرار گرفت که نتایج آخرین سال در این فصل منظور شده است.

با توجه به اهمیت فعالیت‌های صنعتی خانوار، لزوم جمع‌آوری اطلاعات مربوط به این فعالیت‌ها مورد تأکید قرار گرفت و طرح آمارگیری از خانوارهای دارای فعالیت صنعتی، در قالب طرح سرشماری عمومی صنعت و معدن، در سال ۱۳۷۴ و ۱۳۷۶ با روش نمونه‌گیری به مرحله اجرا درآمد.

گردآوری آمار مشخصات اجاره‌نامه‌های جدید صنعتی، فعالیت آماری دیگری است که از شروع فعالیت‌های آماری وزارت صنعت، معدن و تجارت تاکنون، به‌طور مستمر انجام می‌شود. اطلاعات آماری ارائه‌شده در این فصل شامل مشخصات اجاره‌نامه‌های صنعتی صادرشده توسط سازمان صنعت، معدن و تجارت استان

اول سرشماری عمومی صنعت و معدن، مرحله دوم سرشماری مذکور با هدف تهیه اطلاعات تفصیلی مربوط به بخش‌های صنعت و معدن، در سال ۱۳۷۴ به اجرا درآمد. در این مرحله، آمار سال ۱۳۷۳ کارگاه‌های صنعتی کمتر از ۶ نفر کارکن با روش نمونه‌گیری و کارگاه‌های صنعتی دارای ۶ نفر کارکن و بیش‌تر با روش سرشماری مورد آمارگیری قرار گرفت.

در سال ۱۳۷۶ با استفاده از چارچوب فوق و کارگاه‌های شناسایی شده بعد از سال ۱۳۷۳، هم‌زمان برای گردآوری آمار سال‌های ۱۳۷۴ و ۱۳۷۵ کارگاه‌های صنعتی کشور، اقدام شد. در این مرحله، آمار کارگاه‌های دارای ۱۰ نفر کارکن و بیش‌تر به روش سرشماری و اطلاعات آماری کارگاه‌های دارای کمتر از ۱۰ نفر کارکن، فقط برای سال ۱۳۷۵ به روش نمونه‌گیری جمع‌آوری شد. از سال ۱۳۷۷، سرشماری از کارگاه‌های صنعتی دارای ۱۰ نفر کارکن و بیش‌تر هر سال انجام می‌شود و اطلاعات تفصیلی سال قبل کارگاه‌های مذکور، برحسب فعالیت‌های مختلف صنعتی جمع‌آوری و منتشر می‌گردد. در سال ۱۳۸۱، طرح سرشماری عمومی کارگاهی با هدف جمع‌آوری اطلاعات چارچوبی فعالیت‌های اقتصادی کشور اعم از کارگاه‌ها و خانوارها، انجام شد.

در سال ۱۳۸۲، با استفاده از چارچوب

منتخبی از مشخصات و عملکرد اقتصادی کارگاه‌های صنعتی و خانوارهای دارای فعالیت صنعتی، مربوط به نتایج حاصل از طرح‌های آماری مرکز آمار ایران و مشخصات عمومی شرکت‌های تعاونی صنعتی تحت پوشش وزارت تعاون، کار و رفاه اجتماعی است.

شایان ذکر است، آمار ارائه شده در جداول ۱-۷ الی ۴-۷ مربوط به کارگاه‌هایی است که تحت نظارت سازمان صنعت، معدن و تجارت قرار دارد.

ذکر این نکته ضرورت دارد که برای طبقه‌بندی فعالیت‌های بخش صنعت، از ویرایش ۳/۱ طبقه‌بندی بین‌المللی فعالیت‌های اقتصادی (ISIC)، با اعمال تغییراتی در آن استفاده شده است.

**تعاریف و مفاهیم به کار رفته در این فصل**  
به شرح زیر است:

**جواز تأسیس (موافقت اصولی):** مجوز اولیه برای ایجاد واحد صنعتی است.

**پروانه بهره‌برداری:** مجوزی است که واحد تولیدی پس از موفقیت در تولید آزمایشی محصول، موفق به دریافت آن می‌شود و سپس فعالیت خود را آغاز می‌کند.

**کارگاه صنعتی:** مکان مشخص و ثابتی است که در آن، مجموعه‌ای از سرمایه و نیروی کار به‌منظور تولید یک یا چند محصول صنعتی به

کار گرفته شده است.

#### **وضع مالکیت کارگاه:**

**عمومی:** منظور کارگاه‌هایی است که تمام یا بیش از ۵۰ درصد سرمایه آن متعلق به وزارتخانه‌ها، سازمان‌های دولتی، بانک‌ها، نهادهای انقلاب اسلامی، شهرداری‌ها و سایر مؤسسات بخش عمومی باشد.

**خصوصی:** منظور کارگاهی است که تمام یا بیش از ۵۰ درصد سرمایه آن متعلق به بخش خصوصی اعم از افراد یا تعاونی‌ها باشد.

**شاغلان (کارکنان):** تمام کارکنانی که در داخل یا خارج کارگاه به‌صورت تمام‌وقت یا پاره وقت، یا با مزد و حقوق یا بدون مزد و حقوق (مالکان و شرکای فعال و کارکنان فامیلی بدون مزد) برای کارگاه کار می‌کنند، شاغل محسوب می‌شوند.

**شاغلان فعالیت‌های صنعتی خانوار:** منظور افراد ۱۰ ساله و بیش‌تر خانوار است که در تمام یا قسمتی از سال، در محل سکونت خانوار به فعالیت صنعتی اشتغال داشته‌اند.

در ارائه آمار شاغلان، توضیح این نکته ضروری است که در محاسبه از روش "متوسط تعداد شاغلان در سال" استفاده شده است.

**مزد و حقوق:** منظور مجموع پرداختی‌های کارگاه به‌صورت پول و یا کالا به مزد و حقوق‌بگیران است.

تولیدات وابسته فعالیت دارند.

#### شرکت‌های تعاونی فرش دستبافت:

تعاونی‌هایی هستند که در زمینه تأمین و توزیع انواع فرش‌های دستبافت و تولیدات وابسته فعالیت دارند.

#### گزیده اطلاعات

در سال ۱۳۹۴ تعداد ۴۷۸ جواز تاسیس برای ایجاد کارگاه‌های صنعتی صادر گردیده است که نسبت به سال ۱۳۹۳ معادل ۲۸/۸ درصد افزایش داشته است. همچنین تعداد ۱۶۱ پروانه بهره‌برداری توسط سازمان صنعت، معدن و تجارت صادر گردیده که نسبت به سال ۱۳۹۳، ۸۹/۴ درصد افزایش داشته است. میزان اشتغال کارگاه‌های صنعتی بر اساس پروانه‌های بهره‌برداری صادرشده معادل ۲۹۲۶ نفر بوده که نسبت به سال قبل از آن ۱۳۹/۴ درصد کاهش دارد.

میزان سرمایه‌گذاری در این کارگاه‌ها در سال ۱۳۹۴، ۶۹۴۲۷۶۰ میلیون ریال می‌باشد که در مقایسه با سال ۱۳۹۳، ۱۴۶/۸ درصد افزایش نشان می‌دهد.

در سال ۱۳۹۳، ۵۱۷ کارگاه صنعتی دارای ۱۰ نفر کارکن و بیش‌تر با ۳۳۲۶۸ نفر کارکن وجود داشته است که به ترتیب نسبت به سال قبل، ۴/۶- درصد کاهش و ۰/۷ درصد افزایش داشته است. همچنین از این تعداد کارکن ۲۳/۸ درصد

#### جبران خدمات مزد و حقوق‌بگیران: رجوع

کنید به "فصل ۵- معدن".

سایر پرداختی‌ها (پول، کالا و...): این پرداختی‌ها شامل پاداش، اضافه‌کار، هزینه خوراک و پوشاک، هزینه ایاب و ذهاب، حق اولاد، حق عائله‌مندی، حق مأموریت، بدی آب و هوا، سهم کارفرما از بیمه‌های اجتماعی، خواروبار، بلیط اتوبوس و ... است.

#### سرمایه‌گذاری (ارزش تغییرات اموال

سرمایه‌ای): رجوع کنید به "فصل ۵- معدن".

اموال سرمایه‌ای: تمامی ماشین‌آلات، وسایل و ابزار و تجهیزات هستند که برای انجام فعالیت‌های تولیدی یا ایجاد خدمت به کار گرفته می‌شوند و عمر مفید اقتصادی آن‌ها معمولاً از یک سال بیش‌تر است. ماشین‌آلات تولید و تجهیزات نیرو، ابزار و وسایل کار بادوام، لوازم و تجهیزات اداری، وسایل نقلیه و ساختمان نمونه‌هایی از اموال سرمایه‌ای به شمار می‌آیند.

شرکت‌های تعاونی صنعتی: تعاونی‌هایی هستند که با بهره‌گیری از سرمایه و نیروی کار و تخصص اعضاء، براساس موضوع فعالیت مندرج در اساسنامه اجرایی، در رشته‌های مختلف صنعت فعالیت می‌کنند.

#### شرکت‌های تعاونی فرش دستبافت:

تعاونی‌هایی هستند که در زمینه تأمین و توزیع مواد اولیه و تولید انواع فرش‌های دستبافت و

پلاستیکی و ۵/۴ درصد مربوط به تولید وسایل نقلیه موتوری و تریلر و نیم تریلر بوده است.

در کارگاه‌های دارای ۱۰ تا ۴۹ نفر کارکن، ۱۳/۱ درصد در کارگاه‌های دارای ۵۰ تا ۹۹ نفر کارکن و ۶۳/۱ درصد در کارگاه‌های دارای ۱۰۰ نفر کارکن و بیش‌تر مشغول به کار بوده‌اند. مالکیت ۹۷/۷ درصد از این کارگاه‌ها به بخش خصوصی و حدود ۲/۳ درصد به بخش عمومی تعلق داشته است.

در سال ۱۳۹۳، میزان سرمایه‌گذاری در کارگاه‌های صنعتی دارای ۱۰ نفر کارکن و بیش‌تر حدود ۴۹۸۰۵۸۰ میلیون ریال بوده است که نسبت به سال قبل حدود ۲۴۹/۴ درصد افزایش داشته است.

در همین سال، ارزش افزوده فعالیت صنعتی کارگاه‌های صنعتی دارای ۱۰ نفر کارکن و بیش‌تر بیش از ۲۰۵۷۲۲۵۹ میلیون ریال بوده که نسبت به سال قبل ۱۰/۱ درصد افزایش داشته است. از این میزان ارزش افزوده ۱۵/۱ درصد مربوط به تولید فلزات اساسی، ۱۴/۹ درصد مربوط به صنایع مواد غذایی و آشامیدنی، ۱۳/۷ درصد مربوط به صنایع تولید مواد و محصولات شیمیایی، ۱۱/۲ درصد مربوط به تولید محصولات فلزی فابریکی بجز ماشین‌آلات و تجهیزات، ۸/۵ درصد مربوط به تولید سایر محصولات کانی غیرفلزی، ۸/۱ درصد مربوط به تولید ماشین‌آلات و تجهیزات طبقه‌بندی نشده در جای دیگر، ۶/۶ درصد مربوط به تولید محصولات لاستیکی و

۷-۱- تعداد جواز تأسیس صادر شده<sup>(۱)</sup> توسط سازمان صنعت، معدن و تجارت برای ایجاد کارگاه‌های صنعتی بر حسب نوع فعالیت (فقره)

فعالیت	۱۳۷۵	۱۳۸۰	۱۳۸۵	۱۳۸۹
جمع	۶۹۰	۷۵۶	۲۶۲۷	۳۴۸
صنایع مواد غذایی و آشامیدنی	۱۷۵	۱۲۹	۴۲۹	۸۰
تولید محصولات از توتون و تنباکو- سیگار	۰	۱	۰	۳
تولید منسوجات	۳۴	۵۰	۱۹۵	۹
تولید پوشاک و عمل آوردن و رنگ کردن پوست خزدار	۳۰	۶۲	۲۴۹	۹
دباغی و عمل آوردن چرم، ساخت کیف، چمدان، زین و براق و تولید کفش	۳	۱۰	۳۱	۰
تولید چوب و محصولات چوبی و چوب پنبه (غیر از مبلمان) و ساخت کالا از نی و مواد حصیری	۳۹	۲۹	۱۹۱	۲۴
تولید کاغذ و محصولات کاغذی	۴۶	۴۱	۸۲	۱۲
انتشار، چاپ و تکثیر رسانه‌های ضبط شده	۳	۱۳	۲۳	۱
صنایع تولید زغال کک، پالایشگاه‌های نفت و سوخت‌های هسته‌ای	۶	۷	۱۲	۲
صنایع تولید مواد و محصولات شیمیایی	۳۴	۳۵	۹۰	۱۹
تولید محصولات لاستیکی و پلاستیکی	۷۲	۵۲	۲۴۸	۴۰
تولید سایر محصولات کانی غیر فلزی	۱۱۲	۱۰۴	۲۹۲	۷۱
تولید فلزات اساسی	۶	۵	۷۷	۹
تولید محصولات فلزی فابریکی بجز ماشین‌آلات و تجهیزات	۲۲	۳۰	۱۶۹	۲۴
تولید ماشین‌آلات و تجهیزات طبقه‌بندی نشده در جای دیگر	۶۰	۷۲	۱۴۸	۱۶
تولید ماشین‌آلات اداری و حسابگر محاسباتی	۶	۲۱	۱۱۵	۲
تولید ماشین‌آلات مولد و انتقال برق و دستگاه‌های برقی طبقه‌بندی نشده در جای دیگر	۱۰	۳۱	۹۳	۱۱
تولید رادیو و تلویزیون و دستگاه‌ها و وسایل ارتباطی	۴	۱۵	۱۱	۱
تولید ابزار پزشکی و ابزار اپتیکی و ابزار دقیق	۳	۹	۲۱	۲
تولید وسایل نقلیه موتوری، تریلر و نیم‌تریلر	۱۱	۲۰	۴۵	۴
تولید سایر وسایل حمل و نقل	۵	۶	۷	۰
تولید مبلمان و مصنوعات طبقه‌بندی نشده در جای دیگر	۵	۱۰	۶۷	۴
بازیافت	۴	۴	۳۲	۵
تولید انرژی	۰	۰	۰	۰
فعالیت‌های پشتیبانی و کمکی حمل و نقل، فعالیت‌های آژانس‌های مسافرتی	۰	۰	۰	۰
کامپیوتر و فعالیت‌های مربوطه	۰	۰	۰	۰
تحقیق و توسعه	۰	۰	۰	۰
سایر فعالیت‌های خدمات مهندسی	۰	۰	۰	۰





۷-۱- تعداد جواز تأسیس صادر شده<sup>(۱)</sup> توسط سازمان صنعت، معدن و تجارت برای ایجاد کارگاه‌های صنعتی بر حسب نوع فعالیت (دنباله) (فقره)

فعالیت	۱۳۹۰	۱۳۹۱	۱۳۹۲	۱۳۹۳	۱۳۹۴
<b>جمع</b>	<b>۲۷۴</b>	<b>۲۴۶</b>	<b>۳۱۹</b>	<b>۳۷۱</b>	<b>۴۷۸</b>
صنایع مواد غذایی و آشامیدنی	۷۱	۴۷	۵۰	۵۱	۱۰۰
تولید محصولات از توتون و تنباکو - سیگار	۰	۰	۱	۰	۰
تولید منسوجات	۶	۵	۱۰	۸	۱۰
تولید پوشاک و عمل آوردن و رنگ کردن پوست خردار	۱۱	۶	۹	۱۰	۱۴
دباغی و عمل آوردن چرم، ساخت کیف، چمدان، زین و یراق و تولید کفش	۲	۰	۲	۱	۱
تولید چوب و محصولات چوبی و چوب پنبه (غیر از میلان) و ساخت کالا از نی و مواد حصیری	۲۲	۲۵	۳۵	۲۸	۲۵
تولید کاغذ و محصولات کاغذی	۸	۵	۱۶	۱۰	۱۲
انتشار، چاپ و تکثیر رسانه‌های ضبط شده	۳	۱	۰	۰	۰
صنایع تولید زغال کک، پالایشگاه‌های نفت و سوخت‌های هسته‌ای	۱	۱۰	۳	۳	۴
صنایع تولید مواد و محصولات شیمیایی	۶	۴۰	۲۷	۱۳	۴۱
تولید محصولات لاستیکی و پلاستیکی	۲۳	۴۵	۵۳	۳۸	۴۱
تولید سایر محصولات کانی غیر فلزی	۶۵	۸	۶۴	۷۰	۵۶
تولید فلزات اساسی	۱۲	۱۳	۱۵	۴	۸
تولید محصولات فلزی فابریکی بجز ماشین‌آلات و تجهیزات	۱۱	۷	۲۲	۲۵	۲۵
تولید ماشین‌آلات و تجهیزات طبقه بندی نشده در جای دیگر	۹	۱	۱۴	۱۸	۳۹
تولید ماشین‌آلات اداری و حسابگر محاسباتی	۱	۲	۰	۰	۰
تولید ماشین‌آلات مولد و انتقال برق و دستگاه‌های برقی طبقه بندی نشده در جای دیگر	۱۰	۳	۸	۶	۱۱
تولید رادیو و تلویزیون و دستگاه‌ها و وسایل ارتباطی	۱	۴	۱	۱	۲
تولید ابزار پزشکی و ابزار اپتیکی و ابزار دقیق و ساعت‌های مچی و انواع دیگر ساعت	۲	۱	۵	۴	۴
تولید وسایل نقلیه موتوری، تریلر و نیم‌تریلر	۶	۶	۶	۶	۴
تولید سایر وسایل حمل و نقل	۰	۱	۱	۰	۴
تولید میلان و مصنوعات طبقه بندی نشده در جای دیگر	۳	۴	۱۱	۱۵	۱۷
بازیافت	۱	۲	۱۰	۱۰	۱۰
تولید انرژی	۰	۰	۵	۰	۱
فعالیت‌های پشتیبانی و کمکی حمل و نقل، فعالیت‌های آژانس‌های مسافرتی	۰	۰	۴	۱۰	۷
کامپیوتر و فعالیت‌های مربوطه	۰	۰	۰	۱	۰
تحقیق و توسعه	۰	۰	۰	۰	۰
سایر فعالیت‌های خدمات مهندسی	۰	۱۰	۱۷	۳۹	۴۲

۱- اطلاعات سال‌های قبل توسط دستگاه ذی‌ربط تجدید نظر شده است.

مأخذ- سازمان صنعت و معدن استان گیلان.

- سازمان صنعت، معدن و تجارت استان گیلان.

۷-۲- تعداد پروانه بهره‌برداری صادر شده<sup>(۱)</sup> توسط سازمان صنعت، معدن و تجارت برای ایجاد کارگاه‌های صنعتی بر حسب نوع فعالیت (فقره)

فعالیت	۱۳۷۵	۱۳۸۰	۱۳۸۵	۱۳۸۹
جمع .....	۲۰۱	۲۵۸	۴۶۱	۲۱۴
صنایع مواد غذایی و آشامیدنی .....	۴۳	۳۷	۴۲	۴۲
تولید محصولات از توتون و تنباکو- سیگار .....	۰	۰	۰	۰
تولید منسوجات .....	۶	۳	۱۲	۱۰
تولید پوشاک و عمل آوردن و رنگ کردن پوست خردار .....	۷	۱۱	۱۲	۸
دباغی و عمل آوردن چرم، ساخت کیف، چمدان، زین و براق و تولید کفش .....	۰	۰	۲	۰
تولید چوب و محصولات چوبی و چوب پنبه (غیر از مبلمان) و ساخت کالا از نی و مواد حصیری .....	۱۲	۷	۶۱	۳۲
تولید کاغذ و محصولات کاغذی .....	۵	۵	۹	۶
انتشار، چاپ و تکثیر رسانه‌های ضبط شده .....	۰	۱	۲	۰
صنایع تولید زغال کک، پالایشگاه‌های نفت و سوخت‌های هسته‌ای .....	۱	۱	۱	۰
صنایع تولید مواد و محصولات شیمیایی .....	۲	۵	۱۴	۷
تولید محصولات لاستیکی و پلاستیکی .....	۲	۱۱	۲۴	۲۷
تولید سایر محصولات کانی غیر فلزی .....	۷۹	۲۲	۱۸۹	۳۱
تولید فلزات اساسی .....	۰	۲	۶	۶
تولید محصولات فلزی فابریکی بجز ماشین‌آلات و تجهیزات .....	۶	۳	۱۸	۱۴
تولید ماشین‌آلات و تجهیزات طبقه‌بندی نشده در جای دیگر .....	۲۷	۸	۴۲	۱۱
تولید ماشین‌آلات اداری و حسابگر محاسباتی .....	۰	۱	۶	۰
تولید ماشین‌آلات مولد و انتقال برق و دستگاه‌های برقی طبقه‌بندی نشده در جای دیگر .....	۰	۱	۳	۳
تولید رادیو و تلویزیون و دستگاه‌ها و وسایل ارتباطی .....	۱	۱	۱	۱
تولید ابزار پزشکی و ابزار اپتیکی و ابزار دقیق و ساعت‌های مچی و انواع دیگر ساعت .....	۲	۱	۱	۴
تولید وسایل نقلیه موتوری، تریلر و نیم‌تریلر .....	۴	۶	۳	۳
تولید سایر وسایل حمل و نقل .....	۱	۲	۳	۰
تولید مبلمان و مصنوعات طبقه‌بندی نشده در جای دیگر .....	۲	۱۲۹	۹	۷
بازیافت .....	۱	۱	۱	۲
تولید انرژی .....	۰	۰	۰	۰
فعالیت‌های پشتیبانی و کمکی حمل و نقل، فعالیت‌های آژانس‌های مسافرتی .....	۰	۰	۰	۰
کامپیوتر و فعالیت‌های مربوطه .....	۰	۰	۰	۰
تحقیق و توسعه .....	۰	۰	۰	۰
سایر فعالیت‌های خدمات مهندسی .....	۰	۰	۰	۰



۷-۲- تعداد پروانه بهره‌برداری صادر شده<sup>(۱)</sup> توسط سازمان صنعت، معدن و تجارت برای ایجاد کارگاه‌های صنعتی برحسب نوع فعالیت (دنباله) (فقره)

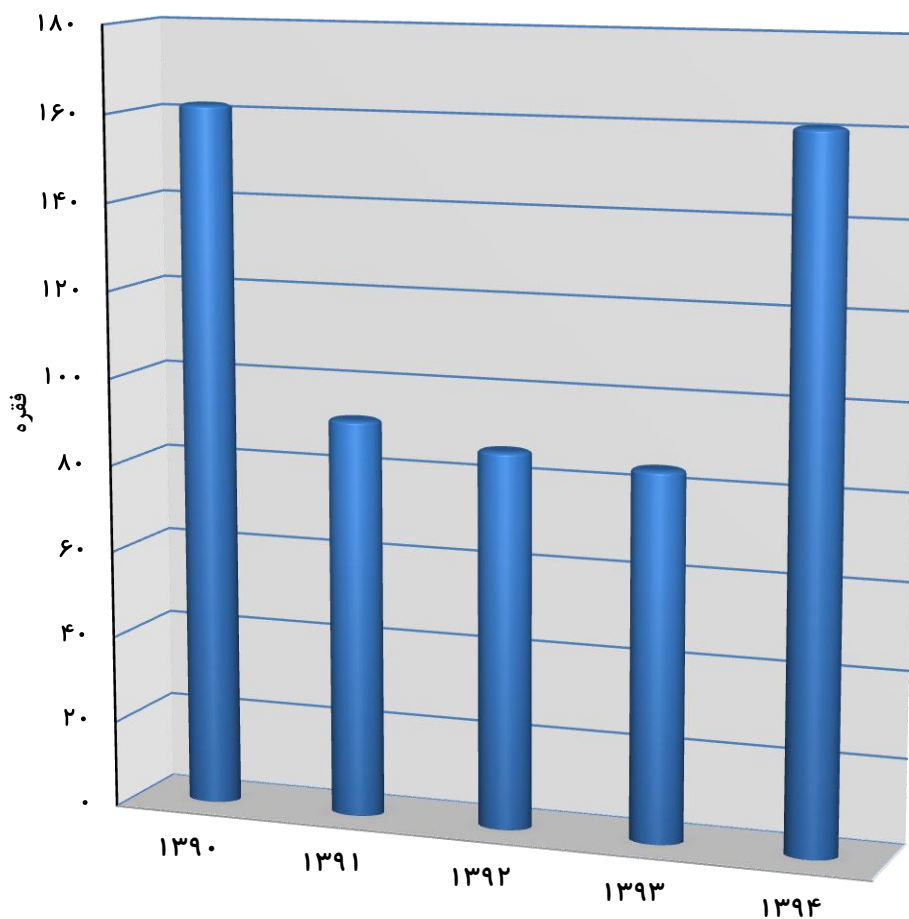
فعالیت	۱۳۹۰	۱۳۹۱	۱۳۹۲	۱۳۹۳	۱۳۹۴
جمع	۱۶۳	۹۳	۱۷	۱۵	۱۶۱
صنایع مواد غذایی و آشامیدنی	۲۸	۱۸	۱۷	۱۴	۴۵
تولید محصولات از توتون و تنباکو- سیگار	۱	۱	۰	۰	۰
تولید منسوجات	۳	۲	۵	۲	۶
تولید پوشاک و عمل آوردن و رنگ کردن پوست خردار	۸	۴	۲	۲	۴
دباجی و عمل آوردن چرم، ساخت کیف، چمدان، زین و براق و تولید کفش	۰	۰	۰	۰	۰
تولید چوب و محصولات چوبی و چوب پنبه (غیر از مبلمان) و ساخت کالا از نی و مواد حصیری	۲۴	۱۳	۱۰	۱۰	۱۰
تولید کاغذ و محصولات کاغذی	۶	۱	۶	۳	۴
انتشار، چاپ و تکثیر رسانه‌های ضبط شده	۰	۰	۰	۰	۰
صنایع تولید زغال کک، پالایشگاه‌های نفت و سوخت‌های هسته‌ای	۲	۰	۰	۱	۱
صنایع تولید مواد و محصولات شیمیایی	۳	۵	۱	۱	۹
تولید محصولات لاستیکی و پلاستیکی	۲۴	۱۲	۱۳	۱۱	۱۸
تولید سایر محصولات کانی غیر فلزی	۲۹	۱۰	۷	۸	۱۹
تولید فلزات اساسی	۵	۶	۲	۳	۷
تولید محصولات فلزی فابریکی بجز ماشین‌آلات و تجهیزات	۸	۸	۴	۹	۶
تولید ماشین‌آلات و تجهیزات طبقه‌بندی نشده در جای دیگر	۲	۴	۶	۶	۴
تولید ماشین‌آلات اداری و حسابگر محاسباتی	۳	۰	۰	۰	۰
تولید ماشین‌آلات مولد و انتقال برق و دستگاه‌های برقی طبقه‌بندی نشده در جای دیگر	۷	۳	۱	۱	۴
تولید رادیو و تلویزیون و دستگاه‌ها و وسایل ارتباطی	۲	۰	۰	۰	۰
تولید ابزار پزشکی و ابزار اپتیکی و ابزار دقیق و ساعت‌های مچی و انواع دیگر ساعت	۱	۲	۱	۰	۱
تولید وسایل نقلیه موتوری، تریلر و نیم‌تریلر	۲	۱	۳	۱	۰
تولید سایر وسایل حمل و نقل	۱	۰	۰	۰	۰
تولید مبلمان و مصنوعات طبقه‌بندی نشده در جای دیگر	۳	۲	۲	۴	۹
بازیافت	۰	۰	۳	۴	۳
تولید انرژی	۰	۰	۰	۰	۰
فعالیت‌های پشتیبانی و کمکی حمل و نقل، فعالیت‌های آژانس‌های مسافرتی	۰	۰	۴	۱	۱
کامپیوتر و فعالیت‌های مربوطه	۰	۰	۰	۰	۰
تحقیق و توسعه	۰	۰	۰	۰	۰
سایر فعالیت‌های خدمات مهندسی	۰	۰	۰	۴	۱۰

۱- اطلاعات سال‌های قبل توسط دستگاه ذی‌ربط تجدید نظر شده است.

مأخذ- سازمان صنعت و معدن استان گیلان.

- سازمان صنعت، معدن و تجارت استان گیلان.

۷-۱- پروانه‌های بهره‌برداری صادرشده توسط سازمان صنعت، معدن و تجارت



مبنا: جدول ۷-۲

۷-۳- میزان اشتغال کارگاه‌های صنعتی دارای پروانه بهره‌برداری صادر شده<sup>(۱)</sup> توسط سازمان صنعت، معدن و تجارت برحسب نوع فعالیت (نفر)

۱۳۸۹	۱۳۸۵	۱۳۸۰	۱۳۷۵	فعالیت
۳۰۱۷	۷۰۱۹	۴۱۹۰	۳۲۸۲	جمع
۸۳۹	۱۷۳۰	۷۹۵	۱۱۴۴	صنایع مواد غذایی و آشامیدنی
.	.	.	.	تولید محصولات از توتون و تنباکو- سیگار
۲۷۱	۸۷۶	۴۲	۳۳۶	تولید منسوجات
۱۳۴	۱۸۶	۲۹۰	۳۷۹	تولید پوشاک و عمل آوردن و رنگ کردن پوست خردار
.	۱۰	.	.	دباغی و عمل آوردن چرم، ساخت کیف، چمدان، زین و یراق و تولید کفش
.	.	.	.	تولید چوب و محصولات چوبی و چوب پنبه (غیر از میلمان) و ساخت کالا از نی و مواد حصیری
۱۶۰	۲۸۳	۵۹	۱۲۱	تولید کاغذ و محصولات کاغذی
۸۳	۲۴۵	۶۱	۶۲	انتشار، چاپ و تکثیر رسانه‌های ضبط شده
.	۸	۲	.	صنایع تولید زغال کک، پالایشگاه‌های نفت و سوخت‌های هسته‌ای
.	۱۰	۱۰۴	۴	صنایع تولید مواد و محصولات شیمیایی
۱۲۵	۱۷۲	۵۲	۱۹	تولید محصولات لاستیکی و پلاستیکی
۳۲۳	۳۶۰	۹۱	۱۶	تولید سایر محصولات کانی غیر فلزی
۴۵۳	۹۰۳	۱۷۵	۷۴۳	تولید فلزات اساسی
۱۲۰	۱۵۱۵	۷۲	.	تولید محصولات فلزی فابریکی بجز ماشین‌آلات و تجهیزات
۲۱۹	۱۹۱	۴۳	۸۴	تولید ماشین‌آلات و تجهیزات طبقه‌بندی نشده در جای دیگر
۷۱	۱۶۶	۷۴	۲۳۹	تولید ماشین‌آلات اداری و حسابگر محاسباتی
.	۳۵	۸	.	تولید ماشین‌آلات مولد و انتقال برق و دستگاه‌های برقی طبقه‌بندی نشده در جای دیگر
۶۲	۴۶	۹	.	تولید رادیو و تلویزیون و دستگاه‌ها و وسایل ارتباطی
۸	۴	۱۲	۱۳	تولید ابزار پزشکی و ابزار اپتیکی و ابزار دقیق و ساعت‌های مچی و انواع دیگر ساعت
۶۱	۲۴	۳۵	۱۱	تولید وسایل نقلیه موتوری، تریلر و نیم‌تریلر
۷۴	۵۱	۱۱۴	۲۲	تولید سایر وسایل حمل و نقل
.	۳۹	۴۷	۱۷	تولید میلمان و مصنوعات طبقه‌بندی نشده در جای دیگر
۶۷	۷۳	۲۰۹۵	۶۹	بازیافت
۱۷	۹۲	۱۰	۳	تولید انرژی
.	.	.	.	فعالیت‌های پشتیبانی و کمکی حمل و نقل، فعالیت‌های اژانس‌های مسافرتی
.	.	.	.	کامپیوتر و فعالیت‌های مربوطه
.	.	.	.	تحقیق و توسعه
.	.	.	.	سایر فعالیت‌های خدمات مهندسی



۳-۷- میزان اشتغال کارگاه‌های صنعتی دارای پروانه بهره‌برداری صادر شده<sup>(۱)</sup> توسط سازمان صنعت، معدن و تجارت برحسب نوع فعالیت (دنباله)

فعالیت	۱۳۹۰	۱۳۹۱	۱۳۹۲	۱۳۹۳	۱۳۹۴
جمع .....	۲۷۲۹	۱۸۴۱	۱۴۰۵	۱۲۲۲	۲۹۲۶
صنایع مواد غذایی و آشامیدنی.....	۶۸۶	۲۸۵	۴۰۰	۳۲۸	۷۷۶
تولید محصولات از توتون و تنباکو- سیگار.....	۵۵	۴۵	۰	۰	۰
تولید منسوجات .....	۲۶	۴۰	۵۲	۹	۱۱۴
تولید پوشاک و عمل‌آوردن و رنگ کردن پوست خردار.....	۱۰۳	۱۲۹	۹۵	۱۴	۱۴
دباغی و عمل‌آوردن چرم، ساخت کیف، چمدان، زین و یراق و تولید کفش.....	۰	۰	۰	۰	۰
تولید چوب و محصولات چوبی و چوب پنبه (غیر از میلمان) و ساخت کالا از نی و مواد حصیری.....	۱۶۹	۹۲	۱۴۷	۱۷۶	۱۱۳
تولید کاغذ و محصولات کاغذی .....	۹۷	۱۰	۱۰۱	۴۲	۵۴
انتشار، چاپ و تکثیر رسانه‌های ضبط شده .....	۰	۰	۰	۰	۰
صنایع تولید زغال کک، پالایشگاه‌های نفت و سوخت‌های هسته‌ای .....	۲۶	۰	۰	۴	۱
صنایع تولید مواد و محصولات شیمیایی .....	۲۲	۴۸	۱۵	۶۸	۱۴۰
تولید محصولات لاستیکی و پلاستیکی .....	۲۰۹	۱۱۷	۱۴۴	۱۳۴	۴۵۶
تولید سایر محصولات کانی غیرفلزی .....	۳۱۹	۴۷۲	۷۸	۸۵	۲۰۳
تولید فلزات اساسی .....	۵۴۰	۱۹۸	۳۹	۱۲۱	۱۹۹
تولید محصولات فلزی فابریکی بجز ماشین‌آلات و تجهیزات .....	۷۷	۲۱۹	۴۰	۹۴	۶۵۱
تولید ماشین‌آلات و تجهیزات طبقه بندی نشده در جای دیگر.....	۴۲	۲۳	۴۹	۳۴	۲۲
تولید ماشین‌آلات اداری و حسابگر محاسباتی .....	۲۳	۰	۰	۰	۰
تولید ماشین‌آلات مولد و انتقال برق و دستگاه‌های برقی طبقه بندی نشده در جای دیگر .....	۷۸	۹۵	۶	۵	۱
تولید رادیو و تلویزیون و دستگاه‌ها و وسایل ارتباطی.....	۱۲	۰	۰	۰	۰
تولید ابزار پزشکی و ابزار اپتیکی و ابزار دقیق و ساعت‌های مچی و انواع دیگر ساعت.....	۷	۴۵	۴۳	۰	۱
تولید وسایل نقلیه موتوری، تریلر و نیم‌تریلر.....	۱۷۷	۵	۱۲	۵	۰
تولید سایر وسایل حمل و نقل .....	۴۲	۰	۰	۰	۰
تولید میلمان و مصنوعات طبقه بندی نشده در جای دیگر .....	۱۹	۱۸	۳۸	۳۳	۱۰۷
بازیافت .....	۰	۰	۲۷	۲۹	۱۹
تولید انرژی.....	۰	۰	۰	۰	۰
فعالیت‌های پشتیبانی و کمکی حمل و نقل، فعالیت‌های آژانس‌های مسافرتی .....	۰	۰	۱۱۹	۶	۱۰
کامپیوتر و فعالیت‌های مربوطه .....	۰	۰	۰	۰	۰
تحقیق و توسعه.....	۰	۰	۰	۰	۰
سایر فعالیت‌های خدمات مهندسی.....	۰	۰	۰	۳۵	۴۵

۱- اطلاعات سال‌های قبل توسط دستگاه ذی‌ربط تجدید نظر شده است.

مأخذ- سازمان صنعت و معدن استان گیلان.

- سازمان صنعت، معدن و تجارت استان گیلان.

۷-۴- سرمایه‌گذاری کارگاه‌های صنعتی دارای پروانه بهره‌برداری صادر شده<sup>(۱)</sup> توسط سازمان صنعت، معدن و تجارت برحسب نوع فعالیت (میلیون ریال)

۱۳۸۹	۱۳۸۵	۱۳۸۰	۱۳۷۵	فعالیت
۱۵۲۱۳۹۳	۵۱۹۸۲۶۳	۴۹۵۱۶۹	۲۱۸۳۴۲	جمع
۵۰۶۷۹۶	۵۵۳۰۸۹	۸۷۴۰۲	۴۰۵۲۵	صنایع مواد غذایی و آشامیدنی
.	.	.	.	تولید محصولات از توتون و تنباکو- سیگار
۱۲۵۹۰۹	۲۶۰۰۲۳	۵۴۵۲	۹۲۴۷۱	تولید منسوجات
۵۷۰۰	۱۸۸۴۹	۱۱۷۸۰	۳۵۷۷	تولید پوشاک و عمل آوردن و رنگ کردن پوست خردار
.	۳۴۰	.	.	دباغی و عمل آوردن چرم، ساخت کیف، چمدان، زین و یراق و تولید کفش
۳۳۷۸۳	۳۰۱۶۱	۶۰۱۵	۱۱۵۴	تولید چوب و محصولات چوبی و چوب پنبه (غیر از مبلمان) و ساخت کالا از نی و مواد حصیری
۱۲۷۰۵۱	۳۱۸۳۲	۵۸۵۱	۱۰۷۲	تولید کاغذ و محصولات کاغذی
.	۲۴۲۵	۲۵۰	.	انتشار، چاپ و تکثیر رسانه‌های ضبط شده
.	۳۷۰۵	۹۴۳۵	۸۰	صنایع تولید زغال کک، پالایشگاه‌های نفت و سوخت‌های هسته‌ای
۳۴۴۳۱	۲۹۸۸۳	۳۰۴۴	۱۶۳۷	صنایع تولید مواد و محصولات شیمیایی
۱۶۰۳۴۲	۱۸۶۴۱۸	۱۰۸۷۰	۶۲۰	تولید محصولات لاستیکی و پلاستیکی
۲۴۰۹۰۱	۱۳۲۵۳۴	۱۰۷۰۴	۵۱۷۷۴	تولید سایر محصولات کانی غیر فلزی
۵۳۴۲۹	۳۸۰۶۱۰۵	۶۹۶۶	.	تولید فلزات اساسی
۱۲۹۹۲۱	۶۱۰۷۰	۲۳۴۸	۵۲۰	تولید محصولات فلزی فابریکی بجز ماشین‌آلات و تجهیزات
۱۹۶۱۱	۲۹۰۸۲	۵۱۴۷۶	۹۶۸۲	تولید ماشین‌آلات و تجهیزات طبقه‌بندی نشده در جای دیگر
.	۱۱۴۰	۶۵۰	.	تولید ماشین‌آلات اداری و حسابگر محاسباتی
۱۴۵۰۷	۶۲۰۲	۴۴۳	.	تولید ماشین‌آلات مولد و انتقال برق و دستگاه‌های برقی طبقه‌بندی نشده در جای دیگر
۲۰۰۰	۳۵۰	۱۰۰	۶۸۵	تولید رادیو و تلویزیون و دستگاه‌ها و وسایل ارتباطی
۴۲۲۷۰	۲۵۰۰	۳۹۵۰	۲۰۲	تولید ابزار پزشکی و ابزار اپتیکی و ابزار دقیق و ساعت‌های مچی و انواع دیگر ساعت
۱۱۶۲۵	۲۳۳۸۷	۱۸۴۷۳	۳۹۵	تولید وسایل نقلیه موتوری، تریلر و نیم‌تریلر
.	۲۷۴۰	۱۲۰۷۶	۵۰۰۰	تولید سایر وسایل حمل و نقل
۱۱۳۶۷	۳۴۲۸	۲۴۷۵۸۴	۸۱۶۰	تولید مبلمان و مصنوعات طبقه‌بندی نشده در جای دیگر
۱۷۵۰	۱۳۰۰۰	۳۰۰	۶۸۸	بازیافت
.	.	.	.	تولید انرژی
.	.	.	.	فعالیت‌های پشتیبانی و کمکی حمل و نقل، فعالیت‌های اژانس‌های مسافرتی
.	.	.	.	کامپیوتر و فعالیت‌های مربوطه
.	.	.	.	تحقیق و توسعه
.	.	.	.	سایر فعالیت‌های خدمات مهندسی



۷- صنعت ..... سالنامه آماری استان گیلان - ۱۳۹۴

۴-۷- سرمایه‌گذاری کارگاه‌های صنعتی دارای پروانه بهره‌برداری صادر شده<sup>(۱)</sup> توسط سازمان صنعت، معدن و تجارت بر حسب نوع فعالیت (دنباله)

۱۳۹۴	۱۳۹۳	۱۳۹۲	۱۳۹۱	۱۳۹۰	فعالیت
۶۹۴۲۷۶۰	۲۸۱۳۳۳۵	۱۵۸۶۱۴۴	۳۷۳۳۷۰۰	۲۸۲۴۹۱۱	جمع .....
۹۴۷۶۴۵	۵۴۶۵۰۹	۵۳۲۸۰۳	۲۶۵۵۵۳	۲۳۰۸۸۰	صنایع مواد غذایی و آشامیدنی .....
.	.	.	۴۰۳۳۹	۱۳۰۰۰۰	تولید محصولات از توتون و تنباکو- سیگار .....
۳۲۲۵۶۳	۸۴۵۰	۱۹۰۴۹	۱۹۴۴۰	۵۱۴۹	تولید منسوجات .....
۸۴۶۰	۱۷۸۵	۱۶۰۶۶	۳۳۱۷۹	۱۳۱۷	تولید پوشاک و عمل آوردن و رنگ کردن پوست خزدار .....
.	.	.	.	.	دباجی و عمل آوردن چرم، ساخت کیف، چمدان، زین و براق و تولید کفش .....
.	.	.	.	.	تولید چوب و محصولات چوبی و چوب پنبه (غیر از مبلمان) و ساخت کالاهای از نی و مواد حصیری .....
۷۴۹۶۶۵	۷۴۱۱۳۷	۱۹۲۵۰۵	۵۲۴۵۶	۵۱۴۵۴	تولید کاغذ و محصولات کاغذی .....
۵۵۴۶۸۷	۴۸۲۹۴	۱۳۷۲۷۳	۸۱۱۰	۱۰۷۱۸۸	انتشار، چاپ و تکثیر رسانه‌های ضبط شده صنایع تولید زغال کک، پالایشگاه‌های نفت و سوخت‌های هسته‌ای .....
۴۴۰۰	۷۶۵	.	.	۱۵۴۵۰	صنایع تولید مواد و محصولات شیمیایی .....
۲۸۰۸۶۰	۴۶۰۲۹۵	۶۰۰۰	۴۵۰۸۸	۳۰۹۰۰	تولید محصولات لاستیکی و پلاستیکی .....
۶۱۰۰۱۸	۲۰۷۲۰۴	۱۸۹۷۴۵	۱۲۶۶۳۸	۱۳۸۷۰۰	تولید سایر محصولات کانی غیر فلزی .....
۶۰۶۰۷۸	۱۴۲۹۱۴	۵۹۳۶۷	۲۰۸۴۸۲۳	۱۴۳۳۳۶	تولید فلزات اساسی .....
۴۳۰۱۷۷	۴۴۶۳۳۹	۶۹۸۰۰	۱۸۴۶۲۵	۱۷۹۸۹۸۹	تولید محصولات فلزی فابریکی بجز ماشین‌آلات و تجهیزات .....
۲۲۰۴۱۷۷	۱۰۴۷۵۵	۲۷۴۰۲	۸۴۳۷۴۶	۴۷۶۲۲	تولید ماشین‌آلات و تجهیزات طبقه بندی نشده در جای دیگر .....
۴۰۴۹۷	۱۸۲۵۶	۶۴۰۴۵	۵۹۷۷	۷۹۷۰	تولید ماشین‌آلات اداری و حساسگر محاسباتی .....
.	.	.	.	۲۳۶۴۸	تولید ماشین‌آلات مولد و انتقال برق و دستگاه‌های برقی طبقه بندی نشده در جای دیگر .....
۱۵۵۰	۶۹۹۰	۶۵۶۰	۷۷۵۶	۱۹۳۵۱	تولید رادیو و تلویزیون و دستگاه‌ها و وسایل ارتباطی .....
.	.	.	.	۵۹۰۷	تولید ابزار پزشکی و ابزار اپتیکی و ابزار دقیق و ساعت‌های مچی و انواع دیگر ساعت .....
۳۵۰۰	.	۲۳۰۲۰	۲۰۸۰۰	۵۰۰	تولید وسایل نقلیه موتوری، تریلر و نیم‌تریلر .....
.	۸۴۴۰	۲۶۲۱	۱۵۰۰	۴۰۲۰۰	تولید سایر وسایل حمل و نقل .....
.	.	.	.	۲۶۰۰۰	تولید مبلمان و مصنوعات طبقه بندی نشده در جای دیگر .....
۵۷۷۰۱	۲۵۹۴۸	۳۴۲۶۶	۳۶۷۰	۳۵۰	بازیافت .....
۱۶۰۲۴	۱۹۱۷۰	۱۹۱۷۷	.	.	تولید انرژی .....
.	.	.	.	.	فعالیت‌های پشتیبانی و کمکی حمل و نقل، فعالیت‌های آژانس‌های مسافرتی .....
۳۸۷۹۴	۱۰۲۴۰	۱۸۶۴۴۵	.	.	کامپیوتر و فعالیت‌های مربوطه .....
.	.	.	.	.	تحقیق و توسعه .....
۶۵۹۶۴	۱۵۸۴۴	.	.	.	سایر فعالیت‌های خدمات مهندسی .....

۱- اطلاعات سال‌های قبل توسط دستگاه ذی‌ربط تجدید نظر شده است.  
 مأخذ- سازمان صنعت و معدن استان گیلان.  
 - سازمان صنعت، معدن و تجارت استان گیلان



۷-۵- تعداد کارگاه‌های صنعتی دارای ده نفر کارکن و بیش تر بر حسب نوع فعالیت، نحوه مالکیت و طبقات کارکن

سال و فعالیت	کل کارگاه‌ها		
	جمع	۱۰-۴۹ نفر	۵۰-۹۹ نفر
..... <sup>(۱)</sup> ۱۳۷۵	۱۲۵۷۸	۳۱۱	۷۱
..... ۱۳۸۰	۵۴۰	۳۸۴	۷۹
..... ۱۳۸۵	۵۶۵	۴۴۶	۵۵
..... ۱۳۸۹	۴۷۶	۳۲۸	۶۷
..... ۱۳۹۰	۵۳۶	۳۷۵	۸۶
..... ۱۳۹۱	۵۶۳	۳۹۹	۸۰
..... ۱۳۹۲	۵۴۲	۳۸۹	۶۶
..... ۱۳۹۳	۵۱۷	۳۶۴	۶۴
..... ۱۳۹۴	۱۷۶	۱۴۱	۱۲
..... صنایع مواد غذایی و آشامیدنی	۰	۰	۰
..... تولید محصولات از توتون و تنباکو- سیگار	۰	۰	۰
..... تولید منسوجات	۳۰	۱۷	۳
..... تولید پوشاک و عمل آوردن و رنگ کردن پوست خردار	۱۵	۱۱	۳
..... دباغی و عمل آوردن چرم، ساخت کیف، چمدان، زین و یراق و تولید کفش	۰	۰	۰
..... تولید چوب و محصولات چوبی و چوب‌پنبه (غیر از مبلمان) و ساخت کالا از نی و مواد حصیری	۲۰	۱۴	۱
..... تولید کاغذ و محصولات کاغذی	۱۹	۱۳	۳
..... انتشار، چاپ و تکثیر رسانه‌های ضبط شده	۰	۰	۰
..... صنایع تولید زغال کک، پالایشگاه‌های نفت و سوخت‌های هسته‌ای	۰	۰	۰
..... صنایع تولید مواد و محصولات شیمیایی	۲۲	۱۲	۴
..... تولید محصولات لاستیکی و پلاستیکی	۴۹	۳۶	۵
..... تولید سایر محصولات کانی غیر فلزی	۵۳	۳۷	۹
..... تولید فلزات اساسی	۱۸	۱۰	۲
..... تولید محصولات فلزی فابریکی بجز ماشین‌آلات و تجهیزات	۳۳	۲۱	۸
..... تولید ماشین‌آلات و تجهیزات طبقه‌بندی نشده در جای دیگر	۱۸	۹	۵
..... تولید ماشین‌آلات اداری و حسابگر محاسباتی	۰	۰	۰
..... تولید ماشین‌آلات مولد و انتقال برق و دستگاه‌های برقی طبقه‌بندی نشده در جای دیگر	۱۶	۱۱	۱
..... تولید رادیو و تلویزیون و دستگاه‌ها و وسایل ارتباطی	۰	۰	۰
..... تولید ابزار پزشکی و ابزار اپتیکی و ابزار دقیق و ساعت‌های مچی و انواع دیگر ساعت	۰	۰	۰
..... تولید وسایل نقلیه موتوری، تریلر و نیم‌تریلر	۱۰	۲	۳
..... تولید سایر وسایل حمل و نقل	۰	۰	۰
..... تولید مبلمان و مصنوعات طبقه‌بندی نشده در جای دیگر	۲۵	۲۲	۱
..... بازیافت	۰	۰	۰
..... سایر فعالیت‌ها	۱۳	۸	۴



۵-۷- تعداد کارگاه‌های صنعتی دارای ده نفر کارکن و بیش‌تر برحسب نوع فعالیت، نحوه مالکیت و طبقات کارکن (دنباله)

خصوصی				سال و فعالیت
۱۰۰ نفر و بیش‌تر	۵۰-۹۹ نفر	۱۰-۴۹ نفر	جمع	
۴۹	۶۳	۳۰۰	۱۲۴۸۸	..... <sup>(۱)</sup> ۱۳۷۵
۵۵	۶۹	۳۷۸	۵۰۲	..... ۱۳۸۰
۵۹	۵۰	۴۴۱	۵۵۰	..... ۱۳۸۵
۷۷	۶۵	۳۲۴	۴۶۶	..... ۱۳۸۹
۷۳	۸۳	۳۷۳	۵۲۹	..... ۱۳۹۰
۸۱	۷۸	۳۹۷	۵۵۶	..... ۱۳۹۱
۸۱	۶۴	۳۸۵	۵۳۰	..... ۱۳۹۲
<b>۱۶</b>	<b>۶۰</b>	<b>۳۵۹</b>	<b>۵۰۵</b>	<b>..... ۱۳۹۳</b>
۲۲	۱۰	۱۳۹	۱۷۱	..... صنایع مواد غذایی و آشامیدنی
۰	۰	۰	۰	..... تولید محصولات ازتوتون و تنباکو- سیگار
۱۰	۳	۱۷	۳۰	..... تولید منسوجات
۱	۳	۱۱	۱۵	..... تولید پوشاک و عمل آوردن و رنگ کردن پوست خزدار
۰	۰	۰	۰	..... دباغی و عمل آوردن چرم، ساخت کیف، چمدان، زین و یراق و تولید کفش
۴	۱	۱۴	۱۹	..... تولید چوب و محصولات چوبی و چوب‌پنبه (غیر از مبلمان) و ساخت کالا از نی و مواد حصیری
۳	۳	۱۳	۱۹	..... تولید کاغذ و محصولات کاغذی
۰	۰	۰	۰	..... انتشار، چاپ و تکثیر رسانه‌های ضبط شده
۰	۰	۰	۰	..... صنایع تولید زغال کک، پالایشگاه‌های نفت و سوخت‌های هسته‌ای
۶	۴	۱۲	۲۲	..... صنایع تولید مواد و محصولات شیمیایی
۸	۵	۳۶	۴۹	..... تولید محصولات لاستیکی و پلاستیکی
۷	۸	۳۴	۴۹	..... تولید سایر محصولات کانی غیر فلزی
۶	۲	۱۰	۱۸	..... تولید فلزات اساسی
۳	۸	۲۱	۳۲	..... تولید محصولات فلزی فابریکی بجز ماشین‌الات و تجهیزات
۴	۵	۹	۱۸	..... تولید ماشین‌الات و تجهیزات طبقه بندی نشده در جای دیگر
۰	۰	۰	۰	..... تولید ماشین‌الات اداری و حسابگر محاسباتی
۴	۱	۱۱	۱۶	..... تولید ماشین‌الات مولد و انتقال برق و دستگاه‌های برقی طبقه بندی نشده در جای دیگر
۰	۰	۰	۰	..... تولید رادیو و تلویزیون و دستگاه‌ها و وسایل ارتباطی
۰	۰	۰	۰	..... تولید ابزار پزشکی و ابزار اپتیکی و ابزار دقیق و ساعت‌های مچی و انواع دیگر ساعت
۵	۳	۲	۱۰	..... تولید وسایل نقلیه موتوری، تریلر و نیم‌تریلر
۰	۰	۰	۰	..... تولید سایر وسایل حمل و نقل
۲	۱	۲۲	۲۵	..... تولید مبلمان و مصنوعات طبقه بندی نشده در جای دیگر
۰	۰	۰	۰	..... بازیافت
۱	۳	۸	۱۲	..... سایر فعالیت‌ها



۵-۷- تعداد کارگاه‌های صنعتی دارای ده نفر کارکن و بیش‌تر برحسب نوع فعالیت، نحوه مالکیت و طبقات کارکن (دنباله)

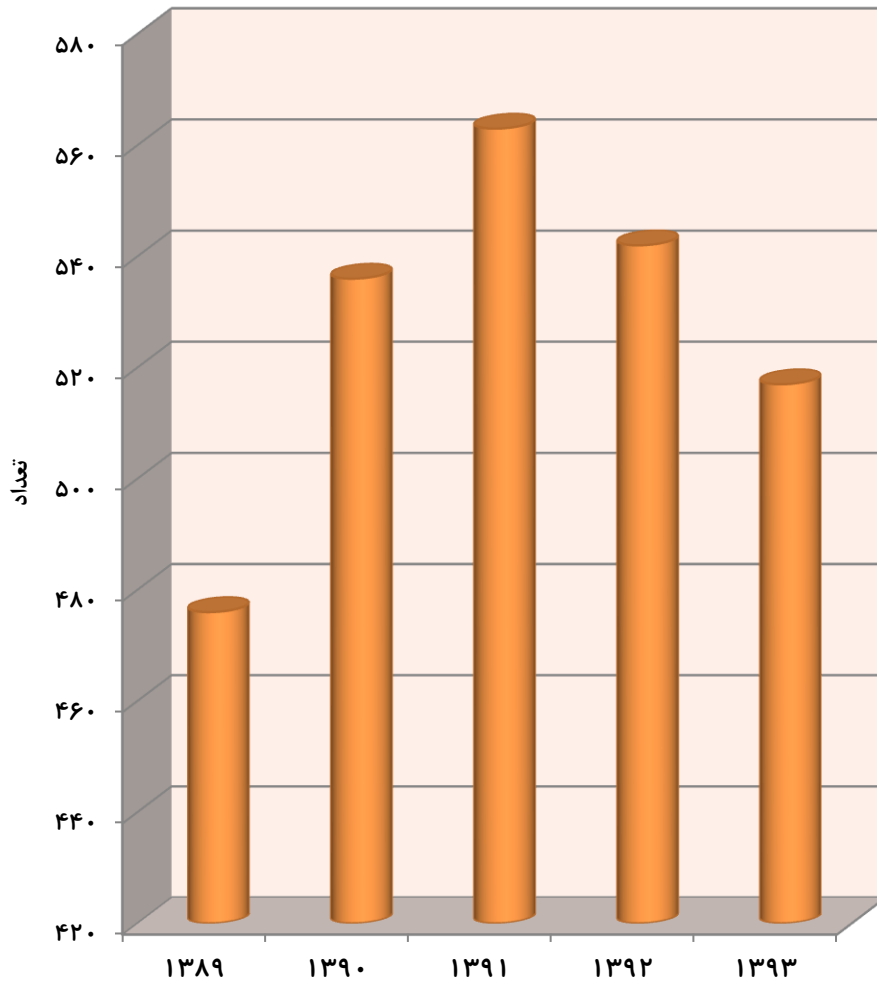
سال و فعالیت	عمومی			
	جمع	۱۰-۴۹ نفر	۵۰-۹۹ نفر	۱۰۰ نفر و بیش‌تر
..... <sup>(۱)</sup> ۱۳۷۵	۹۰	۱۱	۸	۳۱
..... ۱۳۸۰	۳۸	۶	۱۰	۲۲
..... ۱۳۸۵	۱۵	۵	۵	۵
..... ۱۳۸۹	۱۰	۴	۲	۴
..... ۱۳۹۰	۷	۲	۳	۲
..... ۱۳۹۱	۷	۲	۲	۳
..... ۱۳۹۲	۱۲	۴	۲	۶
..... ۱۳۹۳	۱۲	۵	۴	۳
..... صنایع مواد غذایی و اشامیدنی	۵	۲	۲	۱
..... ۱ تولید محصولات از توتون و تنباکو- سیگار	۰	۰	۰	۰
..... ۰ تولید منسوجات	۰	۰	۰	۰
..... ۰ تولید پوشاک و عمل آوردن و رنگ کردن پوست خردار	۰	۰	۰	۰
..... ۰ دباغی و عمل آوردن چرم، ساخت کیف، چمدان، زین و براق و تولید کفش	۰	۰	۰	۰
..... ۱ تولید چوب و محصولات چوبی و چوب‌پنبه (غیر از میلان) و ساخت کالا از نی و مواد حصیری	۱	۰	۰	۱
..... ۰ تولید کاغذ و محصولات کاغذی	۰	۰	۰	۰
..... ۰ انتشار، چاپ و تکثیر رسانه‌های ضبط شده	۰	۰	۰	۰
..... ۰ صنایع تولید زغال کک، پالایشگاه‌های نفت و سوخت‌های هسته‌ای	۰	۰	۰	۰
..... ۰ صنایع تولید مواد و محصولات شیمیایی	۰	۰	۰	۰
..... ۰ تولید محصولات لاستیکی و پلاستیکی	۰	۰	۰	۰
..... ۴ تولید سایر محصولات کانی غیر فلزی	۴	۳	۱	۰
..... ۰ تولید فلزات اساسی	۰	۰	۰	۰
..... ۱ تولید محصولات فلزی فابریکی بجز ماشین‌الات و تجهیزات	۱	۰	۰	۱
..... ۰ تولید ماشین‌الات و تجهیزات طبقه‌بندی نشده در جای دیگر	۰	۰	۰	۰
..... ۰ تولید ماشین‌الات اداری و حسابگر محاسباتی	۰	۰	۰	۰
..... ۰ تولید ماشین‌الات مولد و انتقال برق و دستگاه‌های برقی طبقه‌بندی نشده در جای دیگر	۰	۰	۰	۰
..... ۰ تولید رادیو و تلویزیون و دستگاه‌ها و وسایل ارتباطی	۰	۰	۰	۰
..... ۰ تولید ابزار پزشکی و ابزار اپتیکی و ابزار دقیق و ساعت‌های مچی و انواع دیگر ساعت	۰	۰	۰	۰
..... ۰ تولید وسایل نقلیه موتوری، تریلر و نیم‌تریلر	۰	۰	۰	۰
..... ۰ تولید سایر وسایل حمل و نقل	۰	۰	۰	۰
..... ۰ تولید میلان و مصنوعات طبقه‌بندی نشده در جای دیگر	۰	۰	۰	۰
..... ۰ بازیافت	۰	۰	۰	۰
..... ۱ سایر فعالیت‌ها	۱	۰	۱	۰

۱- تفاوت در سرجمع با اجزاء مربوط به کارگاه‌های صنعتی دارای ۹ - ۱ نفر کارکن است.

مأخذ- مرکز آمار ایران. (رم)

- مرکز آمار ایران. دفتر صنعت، معدن و امور زیربنایی.

۷-۲- تعداد کارگاه‌های صنعتی دارای ده نفر کارکن و بیش‌تر



مبنا: جدول ۷-۵

۶-۷- تعداد کارگاه‌های صنعتی دارای ده نفر کارکن و بیش‌تر برحسب نحوه مالکیت، طبقات کارکن و شهرستان: ۱۳۹۴

شهرستان	کل کارگاه‌ها		
	جمع	۱۰-۴۹ نفر	۵۰-۹۹ نفر
کل استان	۵۱۷ <sup>(۱)</sup>	۳۶۴ <sup>(۱)</sup>	۶۴
آستانه اشرفیه	۴	۰	۱
بندرانزلی	۱۴	۰	۷
تالش	۶	۰	۲
رشت	۸۷	۰	۳۱
رودبار	۹	۰	۵
رودسر	۶	۰	۴
لاهیجان	۱۲	۰	۳
سایر <sup>(۱)</sup>	۱۵	۰	۱۱

شهرستان	خصوصی		
	جمع	۱۰-۴۹ نفر	۵۰-۹۹ نفر
کل استان	۵۰۵ <sup>(۱)</sup>	۳۵۹ <sup>(۱)</sup>	۶۰
آستانه اشرفیه	۴	۰	۱
بندرانزلی	۱۲	۰	۵
تالش	۵	۰	۲
رشت	۸۵	۰	۳۰
رودبار	۸	۰	۵
رودسر	۵	۰	۳
لاهیجان	۱۲	۰	۳
سایر <sup>(۱)</sup>	۱۵	۰	۱۱

شهرستان	عمومی		
	جمع	۱۰-۴۹ نفر	۵۰-۹۹ نفر
کل استان	۱۲ <sup>(۱)</sup>	۵ <sup>(۱)</sup>	۴
آستانه اشرفیه	۰	۰	۰
بندرانزلی	۲	۰	۲
تالش	۱	۰	۰
رشت	۲	۰	۱
رودبار	۱	۰	۰
رودسر	۱	۰	۱
لاهیجان	۰	۰	۰
سایر <sup>(۱)</sup>	۰	۰	۰

۱- تا زمان انتشار نشریه اطلاعات تعداد کارگاه‌های ۱۰-۴۹ نفر بر حسب شهرستان از سوی مرکز آمار ایران ارائه نشده است، به همین دلیل سرجمع کارگاه‌ها، با اجزاء شهرستانی اختلاف وجود دارد.  
 ۲- به دلیل حفظ محرمانگی در شهرستان‌هایی که کمتر از ۲ کارگاه وجود داشته، اطلاعات آن‌ها به صورت کلی در سایر آمده است. و همچنین آن شهرستان‌ها حذف شده‌اند.  
 مأخذ- مرکز آمار ایران، دفتر صنعت، معدن و زیربنایی.

۷-۷- تعداد شاغلان کارگاه‌های صنعتی دارای ده نفر کارکن و بیش‌تر برحسب مزد و حقوق‌بگیران و کارکنان بدون مزد و حقوق و جنس

مزد و حقوق‌بگیران			کل شاغلان	سال و طبقات کارکن
زن	مرد	مرد و زن		
...	...	...	...	۱۳۷۵
۵۷۱۰	۳۵۹۶۲	۴۱۶۷۲	۴۱۹۸۸	۱۳۸۰
۴۹۱۵	۲۵۲۱۰	۳۰۱۲۵	۳۰۵۴۹	۱۳۸۵
۵۲۱۶	۲۶۷۹۶	۳۲۰۱۲	۳۲۲۶۶	۱۳۸۹
۵۲۲۱	۲۷۳۱۲	۳۲۵۳۳	۳۳۰۱۲	۱۳۹۰
۵۹۷۶	۲۶۹۶۳	۳۲۹۳۹	۳۳۳۸۷	۱۳۹۱
۶۰۵۵	۲۶۶۰۹	۳۲۶۶۴	۳۳۰۲۱	۱۳۹۲
۶۰۰۸	۲۷۰۲۹	۳۳۰۳۷	۳۳۳۶۹	۱۳۹۳
۱۵۷۹	۶۱۱۲	۷۶۹۱	۷۹۲۱	۴۹-۱۰ نفر
۸۷۴	۳۴۶۸	۴۳۴۲	۴۳۴۳	۹۹-۵۰ نفر
۳۵۵۵	۱۷۴۴۹	۲۱۰۰۴	۲۱۰۰۵	۱۰۰ نفر و بیش‌تر

کارکنان بدون مزد و حقوق			سال و طبقات کارکن
زن	مرد	مرد و زن	
...	...	...	۱۳۷۵
۴۱	۲۷۵	۳۱۶	۱۳۸۰
۳۰	۳۹۴	۴۲۴	۱۳۸۵
۱۱	۲۴۳	۲۵۴	۱۳۸۹
۴۰	۴۳۹	۴۷۹	۱۳۹۰
۲۷	۴۲۱	۴۴۸	۱۳۹۱
۲۸	۳۲۹	۳۵۷	۱۳۹۲
۱۸	۲۱۴	۲۳۲	۱۳۹۳
۱۸	۲۱۲	۲۳۰	۴۹-۱۰ نفر
۰	۱	۱	۹۹-۵۰ نفر
۰	۱	۱	۱۰۰ نفر و بیش‌تر

مأخذ - مرکز آمار ایران. (ر.م).

- مرکز آمار ایران. دفتر صنعت، معدن و زیربنایی.

۷-۸- تعداد شاغلان کارگاه‌های صنعتی دارای ده نفر کارکن و بیش تر برحسب نوع فعالیت و طبقات کارکن: ۱۳۹۳

فعالیت	جمع	۱۰-۴۹ نفر	۵۰-۹۹ نفر	۱۰۰ نفر و بیش تر
جمع .....	۳۳۲۶۹	۷۹۲۱	۴۳۴۳	۲۱۰۰۵
صنایع مواد غذایی و آشامیدنی .....	۷۷۷۷	۲۹۹۸	۸۵۷	۳۹۲۲
تولید محصولات از توتون و تنباکو - سیگار .....	۸۷	۰	۸۷	۰
تولید منسوجات .....	۲۳۰۵	۳۵۴	۱۷۵	۱۷۷۶
تولید پوشاک و عمل آوردن و رنگ کردن پوست خردار .....	۷۲۷	۲۵۳	۲۱۵	۲۵۹
دباغی و عمل آوردن چرم، ساخت کیف، چمدان، زین و یراق و تولید کفش .....	۰	۰	۰	۰
تولید چوب و محصولات چوبی و چوب پنبه (غیر از مبلمان) و ساخت کالا از نی و مواد حصیری .....	۱۲۶۷	۳۴۷	۵۵	۸۶۵
تولید کاغذ و محصولات کاغذی .....	۱۵۸۴	۲۷۶	۲۱۶	۱۰۹۲
انتشار، چاپ و تکثیر رسانه‌های ضبط شده .....	۱۶	۱۶	۰	۰
صنایع تولید زغال کک، پالایشگاه‌های نفت و سوخت‌های هسته‌ای .....	۱۰۸	۵۰	۵۸	۰
صنایع تولید مواد و محصولات شیمیایی .....	۲۲۲۴	۲۴۹	۲۸۱	۱۶۹۴
تولید محصولات لاستیکی و پلاستیکی .....	۳۰۸۴	۷۵۸	۳۲۷	۱۹۹۹
تولید سایر محصولات کانی غیرفلزی .....	۳۰۷۶	۹۵۶	۶۱۸	۱۵۰۲
تولید فلزات اساسی .....	۲۶۶۱	۲۶۰	۱۲۲	۲۲۷۹
تولید محصولات فلزی فابریکی بجز ماشین‌آلات و تجهیزات .....	۲۹۲۰	۵۱۷	۵۰۰	۱۹۰۳
تولید ماشین‌آلات و تجهیزات طبقه‌بندی نشده در جای دیگر .....	۱۷۰۹	۲۲۷	۳۴۷	۱۱۳۵
تولید ماشین‌آلات اداری و حسابگر محاسباتی .....	۰	۰	۰	۰
تولید ماشین‌آلات مولد و انتقال برق و دستگاه‌های برقی طبقه‌بندی نشده در جای دیگر .....	۱۱۶۹	۱۶۰	۵۶	۹۵۳
تولید رادیو و تلویزیون و دستگاه‌ها و وسایل ارتباطی .....	۳۰	۳۰	۰	۰
تولید ابزار پزشکی و ابزار اپتیکی و ابزار دقیق و ساعت‌های مچی و انواع دیگر ساعت .....	۲۶۲	۴۲	۷۳	۱۴۷
تولید وسایل نقلیه موتوری، تریلر و نیم‌تریلر .....	۱۵۰۴	۳۰	۲۳۵	۱۲۳۹
تولید سایر وسایل حمل و نقل .....	۷۰	۰	۷۰	۰
تولید مبلمان و مصنوعات طبقه‌بندی نشده در جای دیگر .....	۶۶۷	۳۷۶	۵۱	۲۴۰
بازیافت .....	۲۲	۲۲	۰	۰

مأخذ - مرکز آمار ایران، دفتر صنعت، معدن و زیربنایی.

۷- صنعت \_\_\_\_\_ سالنامه آماری استان گیلان - ۱۳۹۴

۷-۹- تعداد شاغلان کارگاه‌های صنعتی دارای ده نفر کارکن و بیش‌تر برحسب شهرستان و طبقات کارکن: ۱۳۹۳

شهرستان	جمع	۱۰-۴۹ نفر	۵۰-۹۹ نفر	۱۰۰ نفر و بیش‌تر
کل استان.....	(۱) ۳۳۲۶۹	(۱) ۷۹۲۱	۴۳۴۳	۲۱۰۰۵
آستارا.....	۹۱	۰۰۰	۹۱	۰
آستانه اشرفیه.....	۵۳۸	۰۰۰	۵۵	۴۸۳
املش.....	۲۳۰	۰۰۰	۵۰	۱۸۰
بندر انزلی.....	۱۷۳۰	۰۰۰	۵۳۰	۱۲۰۰
تالش.....	۱۶۹۳۶	۰۰۰	۲۱۰۴	۱۴۸۳۲
رشت.....	۵۳	۰۰۰	۵۳	۰
رضوانشهر.....	۱۱۲۹	۰۰۰	۳۲۲	۸۰۷
رودبار.....	۵۷۷	۰۰۰	۲۹۲	۲۸۵
رودسر.....	۲۳۶	۰۰۰	۶۰	۱۷۶
سیاهکل.....	۱۲۲	۰۰۰	۱۲۲	۰
شفت.....	۳۳۲	۰۰۰	۱۲۹	۲۰۳
صومعه سرا.....	۱۳۹۰	۰۰۰	۱۲۰	۱۲۷۰
فومن.....	۳۷۰	۰۰۰	۵۵	۳۱۵
لاهیجان.....	۱۴۶۱	۰۰۰	۲۰۷	۱۲۵۴
لنگرود.....	۱۵۳	۰۰۰	۱۵۳	۰
ماسال.....	۰	۰۰۰	۰	۰

۱- تا زمان انتشار نشریه اطلاعات تعداد شاغلان ۱۰-۴۹ نفر برحسب شهرستان از سوی مرکز آمار ایران ارائه نشده است، به همین دلیل سرجمع شاغلان، با اجزاء شهرستانی اختلاف وجود دارد.  
 مأخذ- مرکز آمار ایران. دفتر صنعت، معدن و زیربنایی.



۷-۱۰- جبران خدمات مزد و حقوق بگیران کارگاه‌های صنعتی دارای ده نفر کارکن و بیش‌تر  
برحسب طبقات کارکن و جنس (میلیون ریال)

مرد و زن			سال و طبقات کارکن
سایر پرداختی‌ها	مزد و حقوق	جمع	
...	...	...	۱۳۷۵
۳۲۴۸۴۷	۴۳۲۴۴۵	۷۵۷۲۹۲	۱۳۸۰
۵۲۰۳۸۹	۷۵۹۹۰۵	۱۲۸۰۲۹۴	۱۳۸۵
۹۴۵۴۴۸	۱۸۷۶۵۰۵	۲۸۲۱۹۵۳	۱۳۸۹
۹۶۸۳۴۲	۱۶۷۰۴۸۴	۲۶۳۸۸۲۶	۱۳۹۰
۱۲۹۵۴۰۹	۱۹۸۸۳۳۲	۳۲۸۳۷۴۱	۱۳۹۱
۱۴۱۷۳۱۱	۲۵۸۲۷۶۶	۴۰۰۰۰۷۶	۱۳۹۲
<b>۱۸۳۳۲۵۰</b>	<b>۳۱۶۱۷۴۶</b>	<b>۴۹۹۴۹۹۶</b>	<b>۱۳۹۳</b>
۲۵۴۹۳۱	۶۳۳۴۱۶	۸۸۸۳۴۸	۴۹- ۱۰ نفر
۲۰۰۹۱۸	۴۳۶۵۳۱	۶۳۷۴۴۹	۹۹- ۵۰ نفر
۱۳۷۷۴۰۰	۲۰۹۱۷۹۹	۳۴۶۹۱۹۹	۱۰۰ نفر و بیش‌تر

زن			مرد			سال و طبقات کارکن
سایر پرداختی‌ها	مزد و حقوق	جمع	سایر پرداختی‌ها	مزد و حقوق	جمع	
...	...	...	...	...	...	۱۳۷۵
۳۲۳۰۲	۴۹۸۵۸	۸۲۱۶۰	۲۹۲۵۴۵	۳۸۲۵۸۷	۶۷۵۱۳۲	۱۳۸۰
۷۰۶۷۹	۱۱۳۰۵۲	۱۸۳۷۳۱	۴۴۹۷۱۰	۶۴۶۸۵۳	۱۰۹۶۵۶۳	۱۳۸۵
۱۱۹۸۶۱	۲۵۵۰۷۲	۳۷۴۹۳۳	۸۲۵۵۸۷	۱۶۲۱۴۳۳	۲۴۴۷۰۲۰	۱۳۸۹
۱۳۲۰۱۲	۲۵۶۴۷۱	۳۸۸۴۸۳	۸۳۶۳۳۰	۱۴۱۴۰۱۳	۲۲۵۰۳۴۳	۱۳۹۰
۲۰۱۳۸۵	۳۴۰۹۰۶	۵۴۲۲۹۱	۱۰۹۴۰۲۵	۱۶۴۷۴۲۶	۲۷۴۱۴۵۰	۱۳۹۱
۲۲۱۶۰۴	۴۶۱۴۲۹	۶۸۳۰۳۴	۱۱۹۵۷۰۶	۲۱۲۱۳۳۶	۳۳۱۷۰۴۲	۱۳۹۲
<b>۲۷۴۷۵۵</b>	<b>۵۲۸۶۰۷</b>	<b>۸۰۳۳۶۲</b>	<b>۱۵۵۸۴۹۵</b>	<b>۲۶۳۳۱۳۹</b>	<b>۴۱۹۱۶۳۴</b>	<b>۱۳۹۳</b>
۴۳۵۸۰	۱۱۷۳۳۰	۱۶۰۹۱۰	۲۱۱۳۵۱	۵۱۶۰۸۶	۷۲۷۴۳۷	۴۹- ۱۰ نفر
۳۲۹۰۳	۷۵۸۴۴	۱۰۸۷۴۷	۱۶۸۰۱۵	۳۶۰۶۸۷	۵۲۸۷۰۲	۹۹- ۵۰ نفر
۱۹۸۲۷۲	۳۳۵۴۳۳	۵۳۳۷۰۴	۱۱۷۹۱۲۸	۱۷۵۶۳۶۷	۲۹۳۵۴۹۵	۱۰۰ نفر و بیش‌تر

مأخذ - مرکز آمار ایران، (ر.م).

- مرکز آمار ایران، دفتر صنعت، معدن و زیربنایی.

۱۱-۷- جبران خدمات مزد و حقوق‌بگیران کارگاه‌های صنعتی دارای ده نفر کارکن و بیش‌تر برحسب نوع فعالیت و طبقات کارکن: ۱۳۹۳ (میلیون ریال)

فعالیت	جمع	۱۰-۴۹ نفر	۵۰-۹۹ نفر	۱۰۰ نفر و بیش‌تر
<b>جمع</b>	<b>۴۹۹۴۹۹۶</b>	<b>۱۱۱۱۳۴۸</b>	<b>۶۳۷۴۴۹</b>	<b>۳۴۶۹۱۹۹</b>
صنایع مواد غذایی و آشامیدنی	۹۸۶۰۵۹	۳۲۱۴۶۵	۱۳۶۴۰۰	۵۲۸۱۹۴
تولید محصولات از توتون و تنباکو - سیگار	۱۰۵۰۹	.	۱۰۵۰۹	.
تولید منسوجات	۲۸۴۰۰۴	۳۹۵۹۹	۱۷۱۸۰	۲۲۷۲۲۶
تولید پوشاک و عمل آوردن و رنگ کردن پوست خردار	۸۱۰۸۰	۲۱۵۳۱	۳۰۰۲۳	۲۹۵۲۶
دباجی و عمل آوردن چرم، ساخت کیف، چمدان، زین و یراق و تولید کفش	.	.	.	.
تولید چوب و محصولات چوبی و چوب‌پنبه (غیر از مبلمان) و ساخت کالا از نی و مواد حصیری	۱۴۳۰۱۰	۴۰۲۴۴	۶۶۷۰	۹۶۰۹۵
تولید کاغذ و محصولات کاغذی	۳۰۹۲۲۷	۲۶۹۵۵	۲۹۷۱۳	۲۵۲۵۵۹
انتشار، چاپ و تکثیر رسانه‌های ضبط شده	۱۹۱۹	۱۹۱۹	.	.
صنایع تولید زغال کک، پالایشگاه‌های نفت و سوخت‌های هسته‌ای	۱۷۳۲۲	۸۷۵۳	۸۵۶۹	.
صنایع تولید مواد و محصولات شیمیایی	۵۲۴۸۲۸	۳۳۲۱۳	۳۴۶۰۳	۴۵۷۰۱۲
تولید محصولات لاستیکی و پلاستیکی	۳۶۴۶۰۷	۸۴۱۹۱	۴۲۲۵۵	۲۳۸۱۶۱
تولید سایر محصولات کانی غیرفلزی	۵۱۲۴۰۸	۱۲۳۹۶۰	۹۶۷۱۲	۲۹۱۷۳۶
تولید فلزات اساسی	۳۶۰۴۹۲	۲۸۹۹۶	۱۲۶۱۷	۳۱۸۸۷۹
تولید محصولات فلزی فابریکی بجز ماشین‌آلات و تجهیزات	۴۴۲۷۷۹	۵۴۳۴۲	۶۹۱۸۷	۳۱۹۲۵۱
تولید ماشین‌آلات و تجهیزات طبقه‌بندی نشده در جای دیگر	۲۹۴۷۷۶	۲۸۲۶۵	۵۶۵۳۹	۲۰۹۹۷۲
تولید ماشین‌آلات اداری و حسابگر محاسباتی	.	.	.	.
تولید ماشین‌آلات مولد و انتقال برق و دستگاه‌های برقی طبقه‌بندی نشده در جای دیگر	۲۳۵۲۰۷	۲۳۹۴۹	۵۳۷۶	۲۰۵۸۸۳
تولید رادیو و تلویزیون و دستگاه‌ها و وسایل ارتباطی	۳۳۲۴	۳۳۲۴	.	.
تولید ابزار پزشکی و ابزار اپتیکی و ابزار دقیق و ساعت‌های مچی و انواع دیگر ساعت	۳۴۰۴۴	۴۶۴۰	۷۴۳۶	۲۱۹۶۸
تولید وسایل نقلیه موتوری، تریلر و نیم‌تریلر	۲۷۸۲۷۳	۳۱۴۲	۴۱۶۳۷	۲۳۳۴۹۵
تولید سایر وسایل حمل و نقل	۲۶۰۲۵	.	۲۶۰۲۵	.
تولید مبلمان و مصنوعات طبقه‌بندی نشده در جای دیگر	۸۲۶۱۷	۳۷۳۷۴	۶۰۰۰	۳۹۲۴۳
بازیافت	۲۴۸۴	۲۴۸۴	.	.

مأخذ- مرکز آمار ایران. دفتر صنعت، معدن و زیربنایی.

۱۲-۷- سرمایه‌گذاری (تغییرات اموال سرمایه‌ای) کارگاه‌های صنعتی دارای ده نفر کارکن و بیش‌تر برحسب نوع اموال سرمایه‌ای و طبقات کارکن (میلیون ریال)

سال و طبقات کارکن	جمع	ماشین‌آلات و...	تجهیزات اداری
..... ۱۳۷۵	...	...	...
..... ۱۳۸۰	۲۴۷۴۸۵	۱۶۹۴۸۲	۹۷۸۸
..... ۱۳۸۵	۶۴۶۳۲۲	۴۷۴۰۱۱	۱۵۸۳۲
..... ۱۳۸۹	۲۰۶۸۷۳۹	۸۴۳۴۰۹	۳۸۰۷۵
..... ۱۳۹۰	۹۳۲۳۳۷	۷۳۷۵۴۴	۲۱۱۴۰
..... ۱۳۹۱	۱۰۳۳۶۳۳	۷۴۳۱۶۹ <sup>(۱)</sup>	۴۵۳۵۵
..... ۱۳۹۲	۱۴۲۵۴۵۸	۹۳۷۰۵۵	۵۹۰۰۲
..... <b>۱۳۹۳</b>	<b>۴۹۱۰۵۱۰</b>	<b>۴۴۱۲۶۰۴</b>	<b>۵۴۵۹۱</b>
..... ۱۰-۴۹ نفر	۴۰۲۸۸۹	۲۷۶۸۷۱	۱۱۰۷۳
..... ۵۰-۹۹ نفر	۱۴۳۰۹۹	۱۳۷۹۱۴	۵۱۱۴
..... ۱۰۰ نفر و بیش‌تر	۴۴۳۴۵۹۲	۳۹۹۷۸۱۹	۲۸۴۰۵

سال و طبقات کارکن	وسایل نقلیه	ساختمان (بدون زمین)	زمین	نرم‌افزارهای کامپیوتری
..... ۱۳۷۵	...	...	...	...
..... ۱۳۸۰	۱۳۶۴۱	۵۲۹۲۷	۱۲۹۴	۳۵۲
..... ۱۳۸۵	۳۶۰۰۶	۱۰۲۹۱۹	۱۵۶۸۹	۱۸۶۴
..... ۱۳۸۹	۴۳۳۹۱	۱۰۹۲۴۶۷	۴۵۳۵۰	۶۰۴۷
..... ۱۳۹۰	۶۳۳۹۱	۹۳۶۶۱	۱۳۵۶۹	۳۰۳۲
..... ۱۳۹۱	۱۱۹۵۲	۲۲۰۰۹۶	۲۱۸۹	۱۰۸۷۲
..... ۱۳۹۲	۳۶۵۴۷	۳۳۸۳۳۲	۴۶۱۱۲	۸۴۱۰
..... <b>۱۳۹۳</b>	<b>۱۰۱۰۸۳</b>	<b>۲۳۳۴۳۱</b>	<b>۱۶۸۲۶۳</b>	<b>۱۰۶۰۸</b>
..... ۱۰-۴۹ نفر	۲۳۹۱۲	۶۶۷۶۹	۲۲۱۷۱	۲۰۹۴
..... ۵۰-۹۹ نفر	۴۳۹۵	-۳۳۵۶	-۱۸۲۵	۸۵۷
..... ۱۰۰ نفر و بیش‌تر	۷۲۷۷۶	۱۷۰۰۱۸	۱۴۷۹۱۷	۷۶۵۷

۱- آمار اصلاح شده است.

مأخذ - مرکز آمار ایران. (رم).

- مرکز آمار ایران. دفتر صنعت، معدن و زیربنایی.

۷-۱۳ - سرمایه‌گذاری (تغییرات اموال سرمایه‌ای) کارگاه‌های صنعتی دارای ده نفر کارکن و بیش‌تر برحسب نوع فعالیت و طبقات کارکن: ۱۳۹۳ (میلیون ریال)

فعالیت	جمع	۱۰-۴۹ نفر	۵۰-۹۹ نفر	۱۰۰ نفر و بیش‌تر
<b>جمع</b>	<b>۴۹۸۰۵۸۰</b>	<b>۴۰۳۸۸۹</b>	<b>۱۴۳۰۹۹</b>	<b>۴۴۳۴۵۹۲</b>
صنایع مواد غذایی و آشامیدنی	۳۹۴۸۱۳	۱۷۰۰۶۰	۵۸۲۵۵	۱۶۶۴۹۸
تولید محصولات از توتون و تنباکو - سیگار	۳۵۰	.	۳۵۰	.
تولید منسوجات	۳۵۷۸۰	۱۳۱۳۴	۷۰۴۶	۱۵۶۰۰
تولید پوشاک و عمل‌آوردن و رنگ کردن پوست خزدار	۳۵۸	۳۴۷	۱۱	.
دباجی و عمل‌آوردن چرم، ساخت کیف، چمدان، زین و یراق و تولید کفش	.	.	.	.
تولید چوب و محصولات چوبی و چوب‌پنبه (غیر از مبلمان) و ساخت کالا از نی و مواد حصیری	۵۵۳۱	۳۱۳۴	۱۳۸	۲۲۵۹
تولید کاغذ و محصولات کاغذی	۷۴۲۷۵	۹۹۱۲	۱۱۰۷۰	۵۳۲۹۳
انتشار، چاپ و تکثیر رسانه‌های ضبط شده	.	.	.	.
صنایع تولید زغال کک، پالایشگاه‌های نفت و سوخت‌های هسته‌ای	۲۸۷	۵۲	۲۳۵	.
صنایع تولید مواد و محصولات شیمیایی	۲۱۳۹۶۲	۲۵۳۷۵	۴۶۴۱	۱۸۳۹۴۵
تولید محصولات لاستیکی و پلاستیکی	۳۱۰۲۷۳	۲۹۶۶۲	۲۵۱۰	۲۷۸۱۰۱
تولید سایر محصولات کانی غیرفلزی	۱۴۹۴۴۹	۵۹۰۲۲	۳۹۹۴۷	۵۰۴۷۹
تولید فلزات اساسی	۳۵۰۵۷۵۵	۵۵۷۵۴	۲۹۰۵	۳۴۴۷۰۹۶
تولید محصولات فلزی فابریکی بجز ماشین‌آلات و تجهیزات	۲۳۲۸۴	۶۵۴۲	۶۷۳۷	۱۰۰۰۵
تولید ماشین‌آلات و تجهیزات طبقه‌بندی نشده در جای دیگر	۶۴۵۴۸	۸۵۸	۱۵۰۹۶	۴۸۵۹۳
تولید ماشین‌آلات اداری و حسابگر محاسباتی	.	.	.	.
تولید ماشین‌آلات مولد و انتقال برق و دستگاه‌های برقی طبقه‌بندی نشده در جای دیگر	۷۴۱۰۳	۲۹۳۸	-۱۴۹۰۰	۸۶۰۶۵
تولید رادیو و تلویزیون و دستگاه‌ها و وسایل ارتباطی	.	.	.	.
تولید ابزار پزشکی و ابزار اپتیکی و ابزار دقیق و ساعت‌های مچی و انواع دیگر ساعت	۷۵۵	۴۰۹	۱۸۸	۱۵۸
تولید وسایل نقلیه موتوری، تریلر و نیم‌تریلر	۱۰۱۴۶۳	۹۳	۸۸۷۱	۹۲۴۹۸
تولید سایر وسایل حمل و نقل	.	.	.	.
تولید مبلمان و مصنوعات طبقه‌بندی نشده در جای دیگر	۲۵۳۶۸	۲۵۳۶۸	.	.
بازیافت	۲۲۸	۲۲۸	.	.

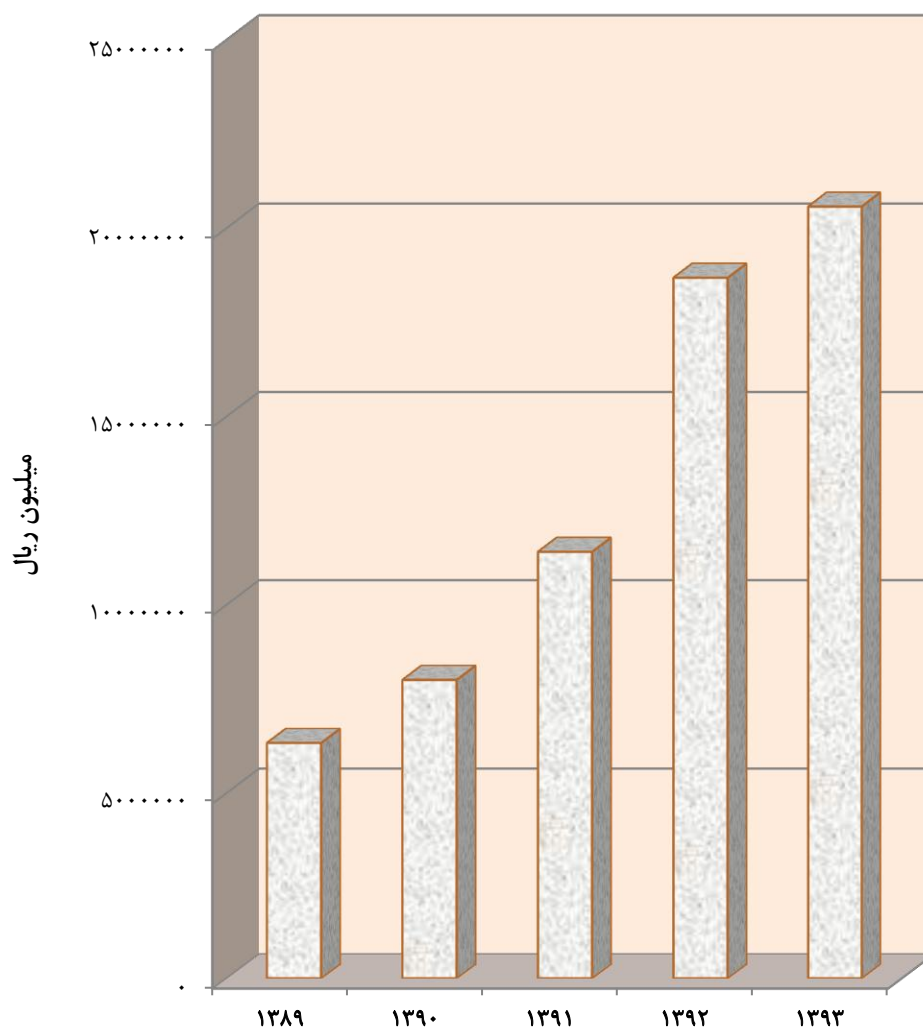
مأخذ- مرکز آمار ایران. دفتر صنعت، معدن و زیربنایی.

۱۴-۷- ارزش افزوده فعالیت صنعتی کارگاه‌های صنعتی دارای ده نفر کارکن و بیش تر برحسب نوع فعالیت و طبقات کارکن (میلیون ریال)

سال و فعالیت	جمع	۱۰-۴۹ نفر	۵۰-۹۹ نفر	۱۰۰ نفر و بیش تر
.....	۱۳۷۵	...	...	...
.....	۱۳۸۰	۲۴۲۱۱۰	۱۸۳۸۶۸	۱۱۷۶۲۲۸
.....	۱۳۸۵	۳۳۹۳۴۹۵	۳۶۱۴۰۱	۲۵۰۱۸۶۸
.....	۱۳۸۹	۶۳۳۲۰۸۹	۸۹۴۸۳۹	۴۵۳۷۱۳۵
.....	۱۳۹۰	۸۰۰۶۳۵۰	۱۱۰۳۸۵۸	۵۶۱۷۲۲۲
.....	۱۳۹۱	۱۱۴۰۶۷۴۸	۱۵۲۳۱۶۷	۸۴۱۳۴۴۸
.....	۱۳۹۲	۱۸۶۸۳۴۵۰	۲۳۴۲۵۳۶	۱۴۷۵۹۲۵۸
.....	<b>۱۳۹۳</b>	<b>۲۰۵۷۲۲۵۹</b>	<b>۲۰۲۱۶۷۵</b>	<b>۱۶۳۱۹۱۵۵</b>
..... صنایع مواد غذایی و آشامیدنی	۳۰۵۷۴۷۵	۸۴۷۲۳۵	۷۴۷۳۹۳	۱۴۶۲۸۴۷
..... تولید محصولات از توتون و تنباکو - سیگار	۲۱۲۱۰	۰	۲۱۲۱۰	۰
..... تولید منسوجات	۵۶۱۷۳۰	۸۶۰۴۸	۲۱۴۵۵	۴۵۴۲۲۷
..... تولید پوشاک و عمل آوردن و رنگ کردن پوست خزدار	۳۰۳۰۷۵	۵۳۲۸۴	۱۵۲۵۱۲	۹۷۲۷۸
..... دبافی و عمل آوردن چرم، ساخت کیف، چمدان، زین و یراق و تولید کفش	۰	۰	۰	۰
..... تولید چوب و محصولات چوبی و چوب پنبه (غیر از مبلمان) و ساخت کالا از نی و مواد حصیری	۵۸۶۲۳۲	۹۳۷۷۱	۸۵۱۸	۴۸۳۹۴۳
..... تولید کاغذ و محصولات کاغذی	۷۸۹۷۰۹	۶۵۵۵۷	۳۸۱۸۱	۶۸۵۹۷۰
..... انتشار، چاپ و تکثیر رسانه‌های ضبط شده	۱۸۲۵	۱۸۲۵	۰	۰
..... صنایع تولید زغال کک، پالایشگاه‌های نفت و سوخت‌های هسته‌ای	۴۶۱۷۹	۳۰۹۳۰	۱۵۲۴۹	۰
..... صنایع تولید مواد و محصولات شیمیایی	۲۸۰۹۲۲۱	۵۴۰۵۰	۱۴۷۵۲۸	۲۶۰۷۶۴۲
..... تولید محصولات لاستیکی و پلاستیکی	۱۳۶۶۷۲۱	۲۲۳۴۵۹	۱۰۳۷۷۵	۱۰۳۹۴۸۷
..... تولید سایر محصولات کانی غیرفلزی	۱۵۹۱۸۸۰	۳۴۴۱۶۵	۳۰۸۸۶۲	۹۳۸۸۵۳
..... تولید فلزات اساسی	۳۱۱۴۵۴۳	۴۲۵۷۹	۲۱۰۰۰	۳۰۵۰۹۶۳
..... تولید محصولات فلزی فابریکی بجز ماشین‌آلات و تجهیزات	۲۳۱۲۸۹۸	۱۲۵۳۰۶	۱۰۴۴۳۴	۲۰۸۳۱۵۸
..... تولید ماشین‌آلات و تجهیزات طبقه‌بندی نشده در جای دیگر	۱۶۶۹۲۲۷	۴۰۸۸۴	۱۲۳۸۷۰	۱۵۰۴۴۷۲
..... تولید ماشین‌آلات اداری و حسابگر محاسباتی	۰	۰	۰	۰
..... تولید ماشین‌آلات مولد و انتقال برق و دستگاه‌های برقی طبقه‌بندی نشده در جای دیگر	۹۷۸۹۴۰	۵۶۱۴۹	۱۳۱۵۴	۹۰۹۶۳۷
..... تولید رادیو و تلویزیون و دستگاه‌ها و وسایل ارتباطی	۶۰۶۲۹	۶۰۶۲۹	۰	۰
..... تولید ابزار پزشکی و ابزار اپتیکی و ابزار دقیق و ساعت‌های مچی و انواع دیگر ساعت	۴۷۱۴۱	۱۲۵۶۸	۹۶۵۶	۲۴۹۱۷
..... تولید وسایل نقلیه موتوری، تریلر و نیم‌تریلر	۱۱۱۷۲۲۶	۱۱۶۵۶	۱۵۶۰۷۵	۹۴۹۴۹۵
..... تولید سایر وسایل حمل و نقل	۲۰۲۰۳	۰	۲۰۲۰۳	۰
..... تولید مبلمان و مصنوعات طبقه‌بندی نشده در جای دیگر	۱۱۰۷۱۳	۷۵۸۴۸	۸۶۰۰	۲۶۲۶۴
..... بازیافت	۵۴۸۴	۵۴۸۴	۰	۰

مأخذ- مرکز آمار ایران، دفتر صنعت، معدن و زیربنایی.

۷-۳- ارزش افزوده فعالیت صنعتی کارگاه‌های صنعتی ۱۰ نفر کارکن و بیش‌تر  
استان گیلان



مبنا: جدول ۱۴-۷

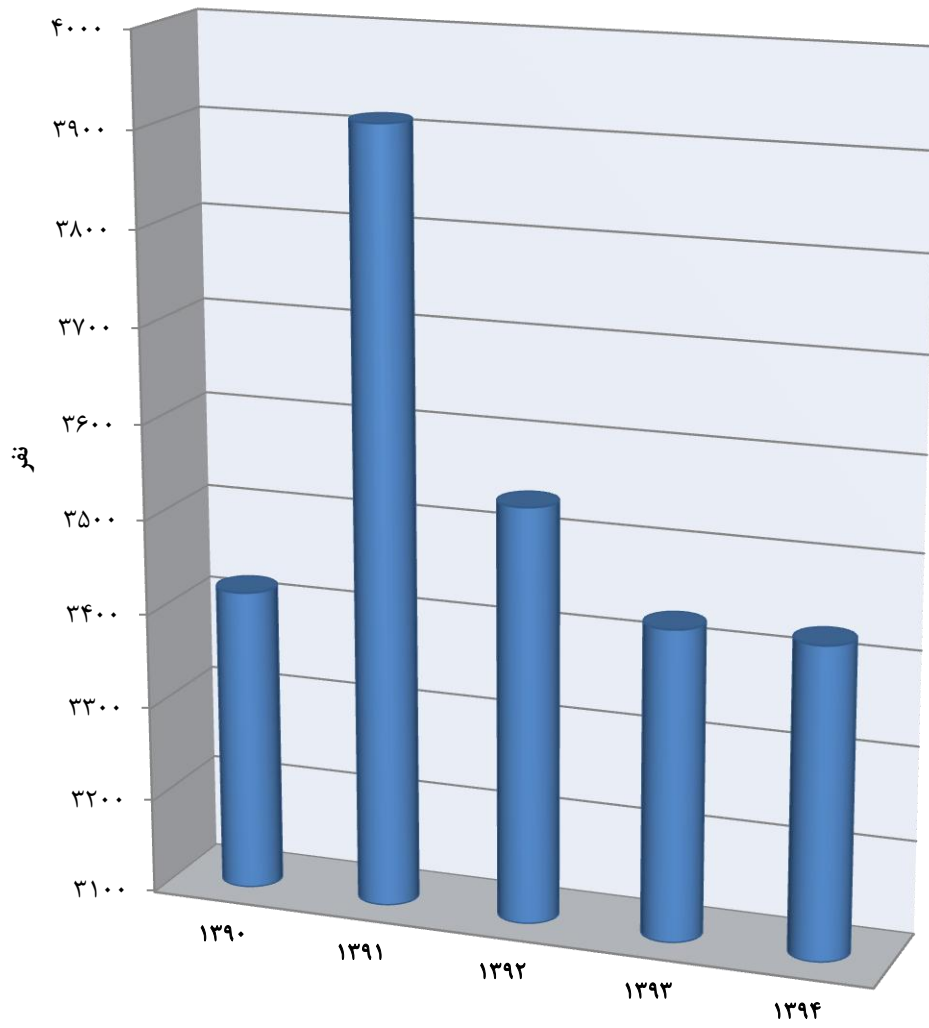
۷-۱۵ - مشخصات عمومی شرکت‌های تعاونی فعال صنعتی و فرش دستباف در پایان سال (هزارریال)

فرش دستباف				صنعتی				سال و شهرستان
سرمایه	شاغلان	اعضاء	تعداد	سرمایه	شاغلان	اعضاء	تعداد	
۱۴۹۳۰۰	۲۷	۱۰۷	۳	۷۰۴۰۳۹۵	۷۸۶	۲۴۸۸	۶۹	..... ۱۳۷۵
۳۹۶۴۰۰	۸۹	۳۱۸	۹	۱۲۶۴۸۲۶۵	۱۷۰۲	۵۱۴۰	۱۳۰	..... ۱۳۸۰
۷۹۰۴۰۵	۲۰۴	۴۰۸	۲۱	۲۷۸۸۲۶۷۲	۳۹۰۲	۷۳۸۱	۳۴۸	..... ۱۳۸۵
۱۳۶۹۷۰	۲۲۸	۲۶۵	۳۳	۸۲۹۰۰۲۷۷	۳۱۹۲	۳۷۳۳	۴۰۵	..... ۱۳۹۰
۱۷۸۰۷۰	۳۵۶	۳۵۳	۴۷	۱۱۶۴۲۶۷۰۱	۳۵۵۷	۴۲۹۰	۵۰۱	..... ۱۳۹۱
۲۹۵۴۲۰	۴۰۰	۳۸۱	۴۷	۱۰۴۳۳۴۶۶۱	۳۱۳۹	۴۶۲۲	۴۴۲	..... ۱۳۹۲
۲۹۹۸۷۰	۴۱۲	۴۴۰	۴۸	۹۵۳۲۵۶۳۷	۳۰۱۷	۴۰۷۸	۳۹۹	..... ۱۳۹۳
<b>۲۷۳۵۷۰</b>	<b>۵۴۸</b>	<b>۴۳۹</b>	<b>۴۸</b>	<b>۱۴۰۲۰۳۲۷</b>	<b>۳۷۳۴</b>	<b>۴۳۲۶</b>	<b>۴۳۹</b>	<b>..... ۱۳۹۴</b>
۶۶۰۰	۲۰	۶۵	۳	۷۰۸۰۰	۶۳	۴۳۳	۱۲	..... آستارا
۱۲۹۰۰	۲۵۰	۴۳	۶	۹۳۷۱۵۰۰	۴۳۸	۲۶۷	۳۶	..... آستانه اشرفیه
۴۵۰	۲	۷	۱	۹۹۰۸۰۰	۱۲۶	۴۳۸	۱۳	..... املش
.	.	.	.	۲۰۶۹۷۲۴۶	۱۹۱	۱۵۱	۲۱	..... بندرانزلی
۵۱۲۰	۹	۲۱	۳	۱۳۱۷۱۶۴۵	۱۹۲	۴۱۸	۵۱	..... تالش
۲۰۴۰۰	۲۱	۲۹	۴	۳۷۸۲۴۵۵۰	۹۲۷	۶۲۲	۶۸	..... رشت
۲۵۴۵۰	۴۷	۵۲	۲	۲۴۱۰۰۰	۷۱	۹۸	۱۲	..... رضوانشهر
۲۱۹۰۰	۱۶	۱۷	۲	۱۴۲۸۸۷۰۵	۲۹۶	۲۸۶	۴۰	..... رودبار
.	.	.	.	۵۷۰۰۰	۱۳	۲۳	۳	..... رودسر
۴۸۰۰	۲۲	۲۲	۱	۵۰۷۱۱۰	۱۲۱	۱۷۲	۱۵	..... سیاهکل
۱۱۰۵۰۰	۲۰	۲۱	۳	۲۷۳۰۶۸۱	۱۷۲	۱۳۶	۱۹	..... شفت
۴۲۰۰	۱۵	۲۱	۳	۱۳۱۴۲۵۹۰	۳۵۶	۴۱۴	۴۸	..... صومعه سرا
۴۵۵۰۰	۶۸	۷۱	۱۰	۸۶۴۴۴۰۰	۲۷۰	۲۷۵	۳۷	..... فومن
۴۲۰۰	۲۲	۱۴	۲	۴۵۰۶۰۰	۱۳۱	۴۵	۶	..... لاهیجان
۲۱۰۰	۴	۷	۱	۱۴۶۰۰۰۰	۱۶۶	۱۶۴	۱۹	..... لنگرود
۹۴۵۰	۳۲	۴۹	۷	۱۶۵۵۱۷۰۰	۲۰۱	۳۸۴	۳۹	..... ماسال

مأخذ - اداره کل تعاون استان گیلان.

- اداره کل تعاون، کار و رفاه اجتماعی استان گیلان.

۷-۴- شاغلان شرکت‌های تعاونی فعال صنعتی و فرش دستبافت



مبنا: جدول ۱۵-۷