

# بازرگانی، رستوران و هتلداری





#### مقدمه

آمارهای این فصل شامل سه فعالیت عمده "بازرگانی داخلی"، "بازرگانی خارجی" و "هتلداری" است.

#### ۱- بازرگانی داخلی

نخستین آمارگیری از کارگاه‌های بازرگانی، در سال ۱۳۳۲ در شهر تهران و در سال ۱۳۳۶ در شهر اصفهان، توسط اداره کل آمار عمومی وزارت کشور اجرا شد. در سال ۱۳۴۴، اداره کل آمار بازرگانی وزارت دارایی وقت با رعایت توصیه‌های سازمان ملل متحد، در زمینه بازرگانی داخلی طرحی تهیه کرد که نتایج آن منتشر شد. در سال ۱۳۴۵، اداره کل آمار وزارت اقتصاد وقت، از کارگاه‌های عمده‌فروشی شهر تهران و حومه به‌صورت آزمایشی، سرشماری به عمل آورد که نتایج آن در سال

۱۳۴۶ انتشار یافت. همچنین اداره مذکور، از سال ۱۳۴۶ تا ۱۳۵۱ از طریق آمارگیری نمونه‌ای، اطلاعات مربوط به کارگاه‌های بازرگانی ۲۵۰ شهر کشور را گردآوری و نتایج آن را منتشر کرد. بانک مرکزی جمهوری اسلامی ایران نیز در ارتباط با تنظیم حساب‌های ملی، از سال‌ها قبل نسبت به جمع‌آوری آمارهای بازرگانی، اقدام کرده است.

مرکز آمار ایران، طی سال‌های ۱۳۵۵ و ۱۳۵۶، در قالب اجرای دو طرح نمونه‌گیری آزمایشی که یکی در شهر رشت و دیگری در شهرهای تهران، زاهدان، کرمانشاه و خرمشهر انجام شد، اقداماتی را در این زمینه آغاز کرد. در سرشماری عمومی نفوس و مسکن سال‌های ۱۳۵۵ و ۱۳۶۵ و آمارگیری جمعیت ۱۳۷۰ نیز آمارهایی در مورد کارگاه‌های بازرگانی در سطح

کشورگردآوری شد.

در اواخر سال ۱۳۶۶ و اوایل سال ۱۳۶۷، آمارگیری از کارگاه‌های خرید و فروش کالا در نقاط شهری، به مقیاس وسیع توسط مرکز آمار ایران به مرحله اجرا در آمد. سپس در سال ۱۳۶۹، اطلاعات آماری کارگاه‌های مذکور، در دو زیرجامعه شهری و روستایی گردآوری شد. در سال ۱۳۷۳، طرح آمارگیری از کارگاه‌های بازرگانی (محل خرید و فروش کالا)، به صورت نمونه‌ای اجرا شد.

اطلاعات آماری در زمینه شرکت‌های تعاونی شهری، از سال ۱۳۳۹ و آمار شرکت‌های تعاونی روستایی، از سال ۱۳۴۲ از سازمان‌های ذی‌ربط اخذ و در سالنامه‌های آماری کشور درج شده است. در این فصل، آمار شرکت‌ها و اتحادیه‌های تعاونی روستایی، از سازمان تعاون روستایی و مشخصات سایر شرکت‌ها و اتحادیه‌های تعاونی، از وزارت تعاون اخذ و ارائه شده است.

## ۲- بازرگانی خارجی

آمار بازرگانی خارجی ایران از سال ۱۲۷۹ به طور مستمر منتشر می‌شود. آمار مذکور، سالانه بر مبنای اطلاعات مندرج در اظهارنامه‌های ورودی و خروجی کالاهای ترخیص شده قطعی از گمرکات استان، توسط گمرک جمهوری اسلامی ایران در استان تهیه می‌شود.

## ۳- هتلداری

آمارهایی در زمینه کیفیت اقامتگاه‌های کشور، تعداد اتاق و تعداد تخت آن، در این فصل درج شده است که تا سال ۱۳۸۲ از سازمان ایرانگردی و جهانگردی وزارت فرهنگ و ارشاد اسلامی اخذ می‌شد، اما از اواخر سال ۱۳۸۲ با ادغام سازمان‌های ایرانگردی و جهانگردی و میراث فرهنگی کشور و تشکیل "سازمان میراث فرهنگی و گردشگری"، آمار مذکور از این سازمان اخذ می‌شود، ذکر این نکته ضروری می‌باشد که در سال ۱۳۹۱ سازمان صنایع دستی با سازمان فوق ادغام و تحت عنوان اداره کل میراث فرهنگی صنایع دستی و گردشگری استان گیلان فعالیت می‌کند. ارائه این آمارها دارای سابقه طولانی است و از زمان تشکیل سازمان جلب سیاحان در سال ۱۳۴۲، گردآوری و از سال ۱۳۴۵، در سالنامه آماری کشور درج می‌شود.

### تعاریف و مفاهیم به کار رفته در این فصل

به شرح زیر است:

شرکت تعاونی: رجوع کنید به تعاریف و مفاهیم "فصل ۴- کشاورزی، جنگلداری و شیلات".

### انواع شرکت‌های تعاونی که در بخش‌های

مختلف به فعالیت اشتغال دارند به شرح

زیر است:

۱- شرکت‌های تعاونی خدماتی: تعاونی‌هایی هستند که با استفاده از سرمایه، نیروی کار،

**اتحادیه‌های تعاونی:** اتحادیه‌های تعاونی با عضویت شرکت‌ها و تعاونی‌هایی که موضوع فعالیت آن‌ها یکسان است تشکیل می‌شود و در زمینه‌ی خدمات آموزشی، فرهنگی، تحقیقاتی، مطالعاتی، اداری، مالی و نیز برقراری ارتباط و همکاری متقابل بین تعاونی‌ها، تامین نیازهای مشترک، بازاریابی، خرید و فروش تولیدات اعضا و صادرات و واردات کالاهای مورد نیاز فعالیت دارد.

**ذخایر قانونی اتحادیه‌های تعاونی روستایی:** سالانه ۲۰ درصد از درآمد شرکت‌ها و اتحادیه‌های تعاونی روستایی، به نام ذخیره‌ی قانونی غیرقابل تقسیم، منظور می‌شود.

**واردات:** عبارت است از خرید، معامله تهاتری و یا اهدای کالا و خدمات یک کشور از کشورهای دیگر، پس از انجام تشریفات گمرکی و رعایت سایر مقررات.

واردات نامبرده زیر، جزو آمار واردات منظور نشده‌اند:

الف- کالاهایی که مشمول معافیت‌های قانونی سیاسی مندرج در ماده ۳۷ قانون امور گمرکی مصوب سی‌ام خرداد ماه ۱۳۵۰ می‌باشند.

ب- کالاهای ترانزیت خارجی، صادراتی برگشتی (مرجوعی)، انتقالی، کابوتاژ و واردات موقت.

ج- اسباب و لوازم شخصی مستعمل که مشمول پرداخت حقوق گمرکی و سود بازرگانی نباشد.

د- سوخت و روغن وسایل نقلیه زمینی و هوایی.

مهارت و تخصص اعضای تعاونی، به عرضه خدمات مورد نیاز جامعه می‌پردازند و شامل انواع شرکت‌های تعاونی آموزش تعلیم رانندگی، آموزش آرایشگری، آموزش خیاطی، مهدکودک، آموزش فنی و حرفه‌ای، آموزش کشاورزی، سایر موارد آموزش خدماتی، پمپ بنزین، مراکز تفریحی، مراکز درمانی، مراکز هنری، مراکز ورزشی و سایر خدمات می‌باشند.

۲- شرکت‌های تعاونی تامین کننده نیاز تولیدکنندگان: این نوع تعاونی‌ها در امر تهیه و تامین مواد اولیه، وسایل تولید، ابزار و ماشین‌آلات و دیگر نیازمندی‌های اعضای تعاونی که تولیدکننده‌ی انواع محصولات می‌باشند فعالیت دارند.

۳- شرکت‌های تعاونی تامین کننده نیاز مصرف کنندگان: این تعاونی‌ها در امر تهیه و تامین انواع کالا و لوازم مصرفی مورد نیاز اعضای تعاونی، از داخل و خارج کشور و در چارچوب مصالح عمومی و کاهش قیمت‌ها و هزینه‌ها فعالیت دارند و شامل شرکت‌های تعاونی مصرف کارمندی، مصرف کارگری، مصرف محلی، مصرف آزاد، مرزنشینان و صنوف توزیعی می‌باشند.

**شرکت‌های تعاونی فعال:** به آن دسته از تعاونی‌ها اطلاق می‌شود که فعالیت عادی اقتصادی آن‌ها بر اساس یک روند مناسب و منطبق با اساسنامه مورد عمل ادامه دارد.

طبقه‌بندی آماری کالاها تا سال ۱۳۷۴، بر مبنای ردیف‌ها و تعاریف مندرج در جدول تعرفه گمرکی بروکسل مصوب سی‌ام خردادماه ۱۳۵۰ می‌باشد که طبق مقررات عمومی صادرات و واردات، تقسیماتی فرعی در آن به عمل آمده است. از سال ۱۳۷۵، طبقه‌بندی بین‌المللی جدید که نظام هماهنگ توصیف و کدگذاری کالا نامیده می‌شود، جایگزین طبقه‌بندی قبلی شده است که شامل بیست و یک قسمت به شرح زیر می‌باشد:

قسمت اول- حیوانات زنده و محصولات حیوانی.  
قسمت دوم- محصولات نباتی.

قسمت سوم- چربی‌ها و روغن‌های حیوانی یا نباتی و فرآورده‌های حاصل از تفکیک آن‌ها، چربی‌های خوراکی آماده، موم‌های حیوانی یا نباتی.

قسمت چهارم- محصولات صنایع غذایی، نوشابه‌ها، آبگونه‌های الکلی و سرکه‌ها، توتون و تنباکو و بدل ساخته آن‌ها.

قسمت پنجم- محصولات معدنی.  
قسمت ششم- محصولات صنایع شیمیایی یا صنایع وابسته به آن.

قسمت هفتم- مواد پلاستیکی و اشیای ساخته شده از این مواد، کائوچو و اشیای ساخته شده از کائوچو.

قسمت هشتم- پوست، چرم، پوست‌های نرم و اشیای ساخته شده از این مواد، مصنوعات زین‌و برگ‌سازی، لوازم سفر، کیف‌های

ه- لوازم خانه مستعمل ایرانیان مقیم خارج یا خارجیان موضوع بند ۶ ماده ۳۷ قانون امور گمرکی که با پته ترخیص می‌شود.

و- کالاهای اهدایی به سازمان‌ها و مراکزی که مشمول معافیت گمرکی می‌باشند.

ز- کالاهای همراه مسافر موضوع ماده ۳۱ قانون. **صادرات:** عبارت است از فروش، معامله تهاتری و یا اهدای کالا و خدمات یک کشور به کشورهای دیگر، پس از انجام تشریفات گمرکی و رعایت سایر مقررات.

صادرات نامبرده زیر، جزو آمار صادرات منظور نشده‌اند:

الف- صادرات موقت.

ب- کابوتاژ.

ج- سوخت و روغن وسایل نقلیه زمینی و هوایی.

د- کالاهای همراه مسافر موضوع ماده ۳۲ قانون.

ضمناً صادرات موارد زیر در صادرات غیرنفتی منظور نمی‌گردند و توسط شرکت ملی نفت و شرکت ملی گاز ایران صادر و تابع مقررات

خاص خود می‌باشد:

الف- نفت خام

ب- گاز طبیعی

ج- نفت کوره

د- نفت سفید

ه- نفت گاز (گازوییل)

و- میعانات گازی

دستگاه‌های ضبط و پخش صوت، دستگاه‌های ضبط و پخش صوت و تصویر تلویزیون، اجزاء، قطعات و متفرعات این دستگاه‌ها.

قسمت هفدهم - وسایل نقلیه زمینی، هوایی، آبی و تجهیزات مربوط به آن.

قسمت هیجدهم - آلات و دستگاه‌های اپتیک و عکاسی و سینماتوگرافی و سنجش و آزمایش و دقت سنجی، آلات و دستگاه‌های طبیبی و جراحی، اشیای صنعت ساعت‌سازی، آلات موسیقی و اجزاء و قطعات و متفرعات آن.

قسمت نوزدهم - اسلحه و مهمات و اجزاء و قطعات آن‌ها

قسمت بیستم - کالاهای و مصنوعات گوناگون قسمت بیست و یکم - اشیای هنری، اشیای کلکسیون و عتیقه.

**ارزش کالا:** ارزش کالا در واردات براساس ارزش سیف (C.I.F.) یعنی قیمت کالا به اضافه هزینه بیمه و حمل آن تا مقصد تعیین می‌شود و در صادرات عبارت از ارزش‌های تعیین شده از طرف کمیسیون نرخ‌گذاری مرکز توسعه صادرات است که بر مبنای ارزش فوب (F.O.B.) یعنی قیمت کالا در نقطه بارگیری و تحویل روی کشتی تعیین می‌گردد.

**اقامتگاه:** مکان یا قسمتی از مکان یا تعدادی مکان مشخص است که در آن مجموعه‌ای از عوامل تولید زیر نظر مدیریت و حسابداری

دستی و ظرف‌های همانند، اشیای ساخته شده از روده.

قسمت نهم - چوب، زغال چوب و اشیای چوبی، چوب‌پنبه و اشیای چوب‌پنبه‌ای، مصنوعات حصیربافی و سبببافی.

قسمت دهم - خمیرچوب یا سایر مواد الیاف سلولزی، آخال و خرده‌ریز کاغذ یا مقوا، کاغذ و مقوا و اشیای ساخته شده از آن‌ها.

قسمت یازدهم - مواد نساجی و مصنوعات از این مواد.

قسمت دوازدهم - کفش، کلاه، چتربارانی و آفتابی، عصا و عصای صندلی‌شو، شلاق و تازیانه تعلیمی و اجزای آن، پر آماده و اشیای ساخته شده از پر، گل‌های مصنوعی، اشیای از موی انسان.

قسمت سیزدهم - مصنوعات از سنگ، از گچ، از سیمان، از پنبه‌نسوز، از میکا و مواد همانند، محصولات سرامیک، شیشه و مصنوعات از شیشه.

قسمت چهاردهم - مروارید طبیعی یا پرورده، سنگ‌های گرانبها و همانند، سنگ‌های نیمه‌گرانبها، فلزات گرانبها، فلزات دارای روکش یا رویه از فلزات گرانبها و اشیای ساخته شده از این مواد، زیورآلات بدلی، سکه.

قسمت پانزدهم - فلزات معمولی و مصنوعات آن‌ها.

قسمت شانزدهم - ماشین‌آلات و وسایل مکانیکی، ادوات برقی و اجزاء و قطعات آن،

به ارزشی معادل ۸۳۷۴۹۵۶ میلیون ریال بوده است. که نسبت به سال گذشته از نظر وزنی حدود ۶۱/۵ درصد و به لحاظ ارزش حدود ۲۰/۷ درصد کاهش داشته است.

مقدار واردات از گمرکات استان نیز در سال مذکور معادل ۲۲۵۶۸۲۳ تن به ارزش ۳۰۱۱۹۶۹۵ میلیون ریال بوده است که نسبت به سال قبل از نظر وزنی برابر با ۴/۵ درصد و به لحاظ ارزش نیز معادل ۱۶/۵ درصد کاهش دارد.

در سال ۱۳۹۴ تعداد ۳۳ شرکت تعاونی در زمینه تأمین نیاز تولیدکنندگان با ۲۴۳۰ عضو و ۴۷۳۹ میلیون ریال سرمایه و نفر ۴۲۱ شاغل و همچنین تعداد ۱۲۳ شرکت تعاونی در زمینه تأمین نیاز مصرف کنندگان با ۷۹۲۱۶ نفر عضو و ۷۴۷۱ نفر شاغل و ۱۰۰۱۸ میلیون ریال سرمایه، فعال بوده است. همچنین در سال مذکور تعداد ۱۵۹ شرکت تعاونی روستایی با ۲۸۱۳۴۶ نفر عضو فعال بوده که میزان سرمایه شرکت مذکور معادل ۳۹۱۰۸ میلیون ریال بوده است.

در بخش تأسیسات اقامتی نیز در استان گیلان در سال ۱۳۹۴ تعداد ۱۲۷۸ اقامتگاه شامل هتل، مهمان پذیر، هتل آپارتمان، مهمان سرای جهانگردی، خانه مسافر و مجتمع گردشگری بوده است که در مقایسه با سال گذشته ۲۵/۷ درصد افزایش را نشان می دهد.

واحد به فعالیت پذیرش مسافر یا مهمان برای اقامت موقت و ارائه خدمات و تسهیلات اشتغال دارند. اقامتگاه‌هایی که عموم مردم از آن‌ها استفاده کنند، "اقامتگاه همگانی" و اقامتگاه‌هایی که استفاده از آن‌ها محدود به اعضای سازمان بخصوصی باشد، "اقامتگاه اختصاصی" نامیده می شود. اقامتگاه دوم خانوارها اعم از آپارتمان و ویلاهای شخصی که مورد استفاده خانوار و اعضای فامیل و دوستان آن‌ها قرار می گیرد، با وجود اینکه جزو ظرفیت‌های گردشگری محسوب می شود، ولی جزو اقامتگاه‌ها به حساب نمی آید.

**درجه اقامتگاه:** اقامتگاه‌ها برحسب وضعیت ساختمانی، تأسیساتی و تجهیزاتی و کیفیت خدماتی که عرضه می کنند و براساس مقررات خاص هر گروه از آن‌ها، به ۶ گروه: لوکس یا ۵ ستاره، ۴ ستاره، ۳ ستاره، ۲ ستاره، یک ستاره، ممتاز و گروهی به صورت بدون ستاره درجه بندی شده (درجه ۱، درجه ۲، و ...) تفکیک می شوند.

**ظرفیت اقامتگاه:** به مجموع اتاق‌ها یا تخت‌هایی که در مدت معین جهت استفاده مسافران (مهمانان) آماده بهره برداری می شود، ظرفیت اقامتگاه می گویند.

#### گزیده اطلاعات

در سال ۱۳۹۴ میزان صادرات کالا بجز نفت خام از گمرک‌های استان معادل ۴۶۳۲۰۶ تن



۱-۱- مقدار صادرات انواع کالا (بجز نفت خام) از گمرک‌های استان (تن)

شرح	۱۳۷۵	۱۳۸۰	۱۳۸۵	۱۳۹۰
جمع.....	۱۱۱۱۹۴۶	۵۱۶۶۲۰	۵۴۲۴۵۳	۶۹۲۰۳۳
قسمت اول- حیوانات زنده و محصولات حیوانی.....	۱۳۷۸	۱۷۱	۵۴۸	۴۸۸
قسمت دوم- محصولات نباتی.....	۳۷۴۰۹	۱۸۷۹۹	۱۹۸۶۱۹	۲۶۴۴۹۸
قسمت سوم- چربی‌ها و روغن‌های حیوانی یا نباتی.....	۰	۳۹۷۳	۳۹۲	۱۱۱
قسمت چهارم- محصولات صنایع غذایی.....	۵۲۴۱۱	۳۲۶۹۷	۷۴۵۵	۱۳۸۳۱
قسمت پنجم- محصولات معدنی.....	۴۶۵۵۶	۳۰۷۵۳۲	۷۸۳۹۳	۲۸۰۴۰۰
قسمت ششم- محصولات صنایع شیمیایی یا صنایع وابسته به آن.....	۱۱۶۲۷	۲۶۷۸۵	۳۹۷۳۳	۲۳۱۱۵
قسمت هفتم- مواد پلاستیکی و اشیای ساخته شده از کائوچو.....	۳۶۲۹	۱۹۸۹۴	۱۰۵۵۵	۱۷۶۷۲
قسمت هشتم- پوست، چرم، پوست‌های نرم و اشیای ساخته شده.....	۵۹	۹۵	۱۲۵	۳۰
قسمت نهم- چوب، ذغال چوب و اشیای چوبی.....	۵۳۸	۱۹۹	۴۴	۱۹۵
قسمت دهم- خمیر چوب یا سایر مواد الیاف سلولزی.....	۱۲۸	۷۹۲	۴۷۹۹	۴۰۳
قسمت یازدهم- مواد نساجی و مصنوعات از این مواد.....	۶۱۰۱	۸۰۵۰	۷۶۸۶	۳۵۲۸
قسمت دوازدهم- کفش، کلاه، چتر بارانی و آفتابی.....	۵۶۳۷	۶۲۱۱	۴۴۷۷	۲۶۹۱
قسمت سیزدهم- مصنوعات از سنگ، از گچ، از سیمان.....	۱۶۳۸۳	۱۳۴۰۱۳	۱۷۶۲۵۲	۷۴۷۳۵
قسمت چهاردهم- مروارید طبیعی و.....	۰	۰	۰	۰
قسمت پانزدهم- فلزات معمولی و مصنوعات آن‌ها.....	۹۸۲	۲۲۱۵۰	۸۹۶۸	۷۹۹۴
قسمت شانزدهم- ماشین‌آلات و وسایل مکانیکی، ادوات برقی.....	۵۶۴	۱۶۳۶	۲۳۶۴	۱۳۹۱
قسمت هفدهم- وسایط زمینی، هوایی، آبی و تجهیزات مربوط.....	۲۳	۱۳۶	۴۸۶	۳۰۳
قسمت هیجدهم- آلات و دستگاه‌های اپتیک و عکاسی.....	۱۹۸	۱۵۵	۵۶	۸۷
قسمت نوزدهم- اسلحه و مهمات، اجزا و قطعات آن‌ها.....	۰	۰	۴۳۶	۱
قسمت بیستم- کالاهای و مصنوعات گوناگون.....	۵۳۲۱	۳۳۳۱	۱۰۶۵	۵۶۰
قسمت بیست و یکم- اشیای هنری، اشیای کلکسیون و عتیقه.....	//	۰	۰	۰

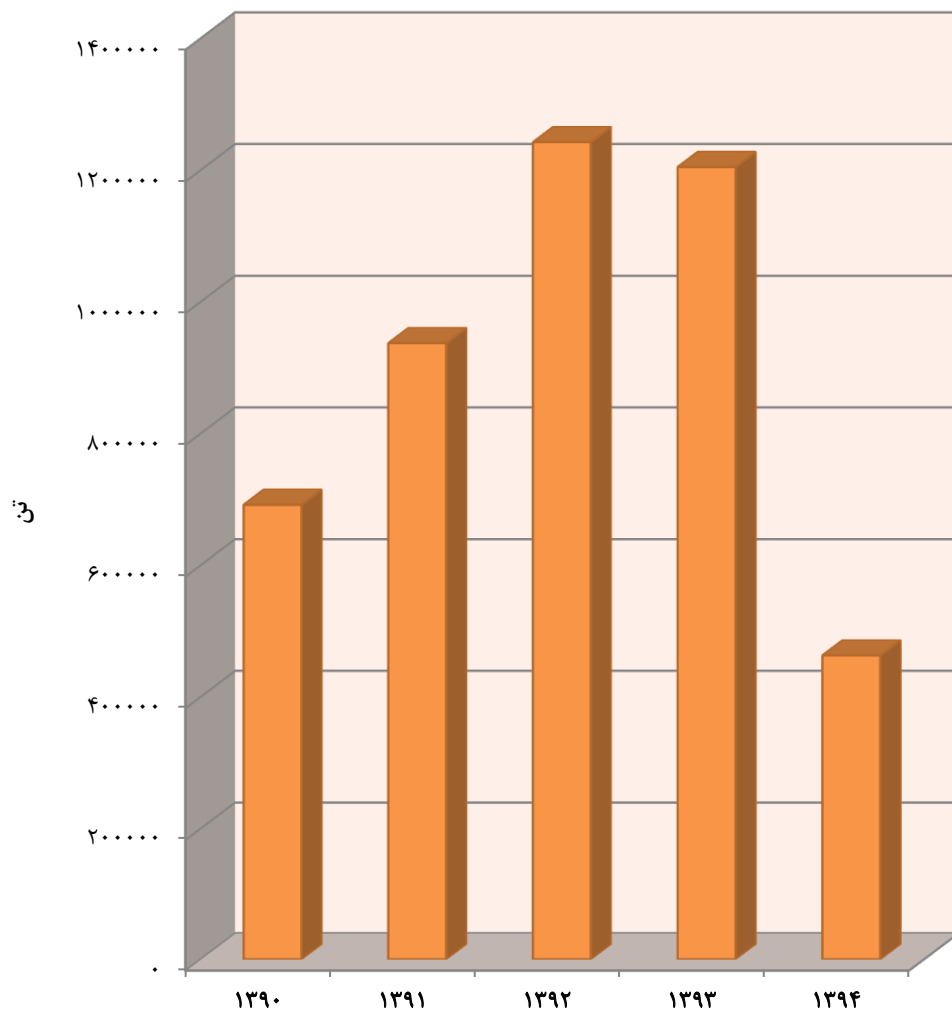


۱-۱- مقدار صادرات انواع کالا (بجز نفت خام) از گمرک‌های استان (تن)

شرح	۱۳۹۱	۱۳۹۲	۱۳۹۳	۱۳۹۴
<b>جمع</b>	<b>۹۳۷۴۸۰</b>	<b>۱۲۴۲۷۴۲</b>	<b>۱۲۰۴۹۲۹</b>	<b>۴۶۳۲۰۶</b>
قسمت اول- حیوانات زنده و محصولات حیوانی	۱۰۰۱	۲۶۶۹	۲۵۸۴	۲۹۳۲
قسمت دوم- محصولات نباتی	۲۶۵۵۰۰	۲۳۹۳۳۴	۲۴۶۵۷۸	۲۰۷۳۰۷
قسمت سوم- چربی‌ها و روغن‌های حیوانی یا نباتی	۲۴	۳۱	۴	۲۲
قسمت چهارم- محصولات صنایع غذایی	۸۵۵۹	۱۵۲۹۰	۱۴۴۷۳	۱۲۸۱۸۰
قسمت پنجم- محصولات معدنی	۴۵۸۶۴۱	۶۷۸۷۰۰	۷۳۵۱۱۹	۴۶۱۴۴
قسمت ششم- محصولات صنایع شیمیایی یا صنایع وابسته به آن	۳۵۶۳۸	۱۰۳۲۲۸	۴۵۹۹۲	۱۳۰۰۱
قسمت هفتم- مواد پلاستیکی و اشیای ساخته شده از کائوچو	۲۴۸۲۸ <sup>(۱)</sup>	۷۸۲۱	۹۰۴۸	۷۳
قسمت هشتم- پوست، چرم، پوست‌های نرم و اشیای ساخته شده	۱۳	۷	۳	۲۳۷
قسمت نهم- چوب، ذغال چوب و اشیای چوبی	۵۱۹ <sup>(۱)</sup>	۸۵	۳۸	۰
قسمت دهم- خمیر چوب یا سایر مواد الیاف سلولزی	۴۱۵ <sup>(۱)</sup>	۱۰۳	۳۱	۴
قسمت یازدهم- مواد نساجی و مصنوعات از این مواد	۴۳۹۲	۴۹۱۴	۵۷۹۱	۸۵۳۰
قسمت دوازدهم- کفش، کلاه، چتر بارانی و آفتابی	۲۸۵۴	۲۳۶۶	۲۰۳۵	۲۱۸۶۶
قسمت سیزدهم- مصنوعات از سنگ، از گچ، از سیمان	۱۰۱۱۰۱	۱۳۲۵۹۱	۱۲۰۲۱۴	۳۲۲۲۸
قسمت چهاردهم- مروارید طبیعی و	۰	۰	۰	۲۱۰
قسمت پانزدهم- فلزات معمولی و مصنوعات آن‌ها	۳۰۰۶۰	۵۱۴۵۰	۲۰۰۱۴	۱۹۳۲
قسمت شانزدهم- ماشین‌آلات و وسایل مکانیکی، ادوات برقی	۲۷۱۸	۲۸۵۰	۲۱۴۵	۱۶۴
قسمت هفدهم- وسایط زمینی، هوایی، آبی و تجهیزات مربوط	۱۸۰	۱۶۰	۱۰۶	۲۷۰
قسمت هیجدهم- آلات و دستگاه‌های ایتیک و عکاسی	۸۵	۱۹۹	۸۵	۱۷
قسمت نوزدهم- اسلحه و مهمات، اجزا و قطعات آن‌ها	۴۱۸	۵۱۱	۳۷۳	۱۵
قسمت بیستم- کالاهای و مصنوعات گوناگون	۵۳۴	۴۳۴	۱۹۷	۷۳
قسمت بیست و یکم- اشیای هنری، اشیای کلکسیون و عتیقه	۰	۰	۰	۰

۱- آمار توسط دستگاه ذی‌ربط تجدید نظر شده است.  
 مأخذ - گمرک بندرانزلی، آستارا و حسن‌رود.  
 - گمرک بندرانزلی.

۱۰-۱- مقدار صادرات انواع کالا از گمرک‌های استان گیلان



منبع: جدول ۱-۱۰

۱۰-۲- ارزش صادرات انواع کالا (بجز نفت خام) از گمرک‌های استان (میلیون ریال)

شرح	۱۳۷۵	۱۳۸۰	۱۳۸۵	۱۳۹۰
<b>جمع</b>	<b>۲۶۹۷۱۰</b>	<b>۳۰۵۶۳۷</b>	<b>۳۰۴۴۱۹۳</b>	<b>۴۹۱۷۰۹۰</b>
قسمت اول- حیوانات زنده و محصولات حیوانی	۲۶۳۱	۴۴۱	۲۰۴۵۴	۱۰۵۵۹
قسمت دوم- محصولات نباتی	۱۱۱۹۴	۸۴۷۲	۱۱۲۸۰۴۱	۲۷۳۷۲۴۱
قسمت سوم- چربی‌ها و روغن‌های حیوانی یا نباتی	۰	۳۸۵۶	۲۸۵۰	۲۱۲۵
قسمت چهارم- محصولات صنایع غذایی	۷۳۵۰۶	۳۲۸۸۲	۵۹۵۲۰	۲۶۶۰۷۰
قسمت پنجم- محصولات معدنی	۵۹۱۹	۱۳۴۸۳	۱۵۳۰۶۸	۲۴۷۹۲۴
قسمت ششم- محصولات صنایع شیمیایی یا صنایع وابسته به آن	۱۱۹۸۷	۲۵۷۲۹	۹۸۶۴۶	۸۸۱۷۶
قسمت هفتم- مواد پلاستیکی و اشیای ساخته شده از کائوچو	۱۰۶۵۸	۲۶۸۴۹	۲۰۳۹۶۶	۳۵۹۳۷۰
قسمت هشتم- پوست، چرم، پوست‌های نرم و اشیای ساخته شده	۶۱۸	۱۲۰۲	۹۶۶۲	۲۸۲۶
قسمت نهم- چوب، ذغال چوب و اشیای چوبی	۳۶۸	۹۸	۷۳۰	۱۳۴۱
قسمت دهم- خمیر چوب یا سایر مواد الیاف سلولزی	۲۳۲	۲۷۶۳	۴۵۲۵۶	۷۲۳۲
قسمت یازدهم- مواد نساجی و مصنوعات از این مواد	۹۲۰۲۴	۹۰۴۶۲	۳۷۳۹۹۰	۲۵۴۷۸۶
قسمت دوازدهم- کفش، کلاه، چتر بارانی و آفتابی	۲۹۲۱۹	۲۲۰۱۴	۱۱۴۰۰۱	۱۱۰۱۵۸
قسمت سیزدهم- مصنوعات از سنگ، از گچ، از سیمان	۵۷۰۵	۳۲۸۰۰	۴۵۹۲۲۳	۵۲۲۵۸۸
قسمت چهاردهم- مروارید طبیعی و	۰	۰	۰	۰
قسمت پانزدهم- فلزات معمولی و مصنوعات آن‌ها	۴۶۳۴	۲۱۷۹۹	۸۱۴۶۰	۱۶۵۸۳۵
قسمت شانزدهم- ماشین‌آلات و وسایل مکانیکی، ادوات برقی	۳۲۵۰	۷۶۸۲	۴۸۵۵۴	۸۰۹۷۹
قسمت هفدهم- وسایط زمینی، هوایی، آبی و تجهیزات مربوط	۸۲	۶۴۸	۳۰۷۰۶	۲۷۶۶۴
قسمت هیجدهم- آلات و دستگاه‌های اپتیک و عکاسی	۱۲۱۴	۷۵۱	۱۹۹۸	۱۸۲۵
قسمت نوزدهم- اسلحه و مهمات، اجزا و قطعات آن‌ها	۰	۰	۱۸۴۶۵۳	۱۰۱۹
قسمت بیستم- کالاهای و مصنوعات گوناگون	۱۵۴۶۸	۱۳۷۰۷	۲۸۱۱۴	۲۹۳۷۲
قسمت بیست و یکم- اشیای هنری، اشیای کلکسیون و عتیقه	//	۰	۰	۰



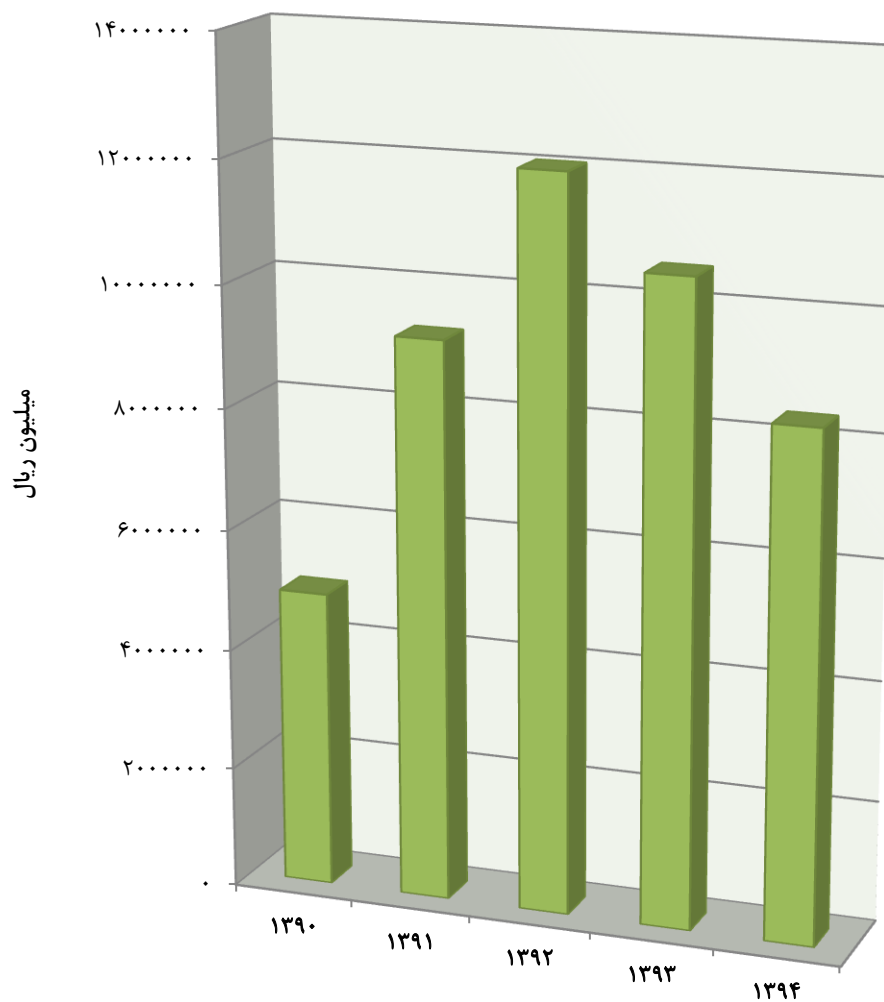
۲-۱۰- ارزش صادرات انواع کالا (بجز نفت خام) از گمرک‌های استان (دنباله) (میلیون ریال)

شرح	۱۳۹۱	۱۳۹۲	۱۳۹۳	۱۳۹۴
<b>جمع</b>	<b>۹۲۵۶۶۰۳</b>	<b>۱۲۰۴۰۴۹۱</b>	<b>۱۰۵۵۷۰۵۸۱</b>	<b>۸۳۷۴۹۵۶</b>
قسمت اول - حیوانات زنده و محصولات حیوانی	۴۱۴۷۱	۱۷۰۲۸۴	۱۳۹۸۴۶	۱۸۹۷۱۵
قسمت دوم - محصولات نباتی	۵۳۰۰۴۱۲	۵۰۴۲۷۸۱	۴۵۳۲۳۷۹	۴۴۶۸۷۹۷
قسمت سوم - چربی‌ها و روغن‌های حیوانی یا نباتی	۴۵۵	۷۴۷	۹۷	۳۳۰۲
قسمت چهارم - محصولات صنایع غذایی	۳۱۰۲۶۳	۷۸۹۱۹۷	۸۱۹۶۰۱	۸۸۵۷۲۲
قسمت پنجم - محصولات معدنی	۵۴۷۹۰۲	۹۴۸۸۷۴	۹۱۴۳۰۱	۱۲۴۷۲۶
قسمت ششم - محصولات صنایع شیمیایی یا صنایع وابسته به آن	۲۰۴۰۷۱	۹۷۶۲۴۸	۳۶۴۱۰۴	۱۰۱۵۸۸۳
قسمت هفتم - مواد پلاستیکی و اشیای ساخته شده از کائوچو	۶۰۲۷۶۳	۵۸۸۶۷۴	۵۴۵۰۵۶	۲۰۱۸۹
قسمت هشتم - پوست، چرم، پوست‌های نرم و اشیای ساخته شده	۱۵۲۷	۲۲۵۸	۶۷۵	۱۰۳۸۷
قسمت نهم - چوب، ذغال چوب و اشیای چوبی	۳۷۶۵	۳۷۱۵	۱۵۷۷	۷۰
قسمت دهم - خمیر چوب یا سایر مواد الیاف سلولزی	۸۱۲۲	۵۹۲۰	۷۴۵	۵۱۳
قسمت یازدهم - مواد نساجی و مصنوعات از این مواد	۴۰۰۳۳۷	۵۶۲۸۷۲	۶۳۴۲۱۹	۸۷۴۵۰۰
قسمت دوازدهم - کفش، کلاه، چتر بارانی و آفتابی	۱۷۱۸۴۶	۲۳۱۵۸۶	۲۲۲۵۲۸	۱۹۵۵۷۱
قسمت سیزدهم - مصنوعات از سنگ، از گچ، از سیمان	۸۸۳۱۴۵	۱۲۰۴۳۸۷	۱۰۳۳۹۳۰	۲۹۶۵۳۰
قسمت چهاردهم - مرارید طبیعی و	.	.	.	۵۷۲۴
قسمت پانزدهم - فلزات معمولی و مصنوعات آن‌ها	۳۳۰۲۸۷	۶۴۳۱۵۴	۷۵۰۹۲۸	۲۰۲۳۹۵
قسمت شانزدهم - ماشین‌آلات و وسایل مکانیکی، ادوات برقی	۱۸۲۱۰۵	۳۱۱۷۱۰	۲۵۸۱۰۳	۲۱۱۲۹
قسمت هفدهم - وسایط زمینی، هوایی، آبی و تجهیزات مربوط	۲۲۲۷۰	۲۹۱۲۱	۱۶۱۷۴	۴۴۲۴۴
قسمت هیجدهم - آلات و دستگاه‌های اپتیک و عکاسی	۲۱۹۲۷	۶۹۱۵۲	۲۷۷۲	۶۳۴۰
قسمت نوزدهم - اسلحه و مهمات، اجزا و قطعات آن‌ها	۱۸۷۵۹۲	۴۱۲۳۴۹	۳۰۱۷۳۷	۲۸۴۵
قسمت بیستم - کالاها و مصنوعات گوناگون	۳۶۳۴۱	۴۷۴۶۲	۱۸۲۸۶	۶۳۷۵
قسمت بیست و یکم - اشیای هنری، اشیای کلکسیون و عتیقه	.	.	.	.

مأخذ - گمرک بندرانزلی، آستارا و حسن‌رود.

- گمرک بندرانزلی.

۱۰-۲- ارزش صادرات انواع کالا از گمرک‌های استان گیلان



مبنا: جدول ۱۰-۲

۳-۱۰ - مقدار واردات انواع کالا از گمرک‌های استان (تن)

۱۳۹۰	۱۳۸۵	۱۳۸۰	۱۳۷۵	شرح
۵۱۱۹۸۳۰	۴۱۰۵۰۳۷	۲۲۵۴۳۰۸	۱۶۵۹۷۱۷	<b>جمع</b>
۱۵۳	۲	۰	۰	قسمت اول - حیوانات زنده و محصولات حیوانی
۵۰۴۳۴	۱۷۸۸۴	۶۰۸۱۷	۱۱۸	قسمت دوم - محصولات نباتی
۲۱۰	۴۰	۳۴	۰	قسمت سوم - چربی‌ها و روغن‌های حیوانی یا نباتی
۲۵۸۳۵	۱۲۵۲۰	۵	۱۲۳۵	قسمت چهارم - محصولات صنایع غذایی
۱۶۱	۱۸۳۹	۱۹۶۱۷	۶۲۰۶۲۱	قسمت پنجم - محصولات معدنی
۱۰۰۱۳	۱۴۳۴۹	۳۱۱۷۱	۱۸۰۵۵	قسمت ششم - محصولات صنایع شیمیایی یا صنایع وابسته به آن
۲۹۰۸	۲۲۳۴	۲۳۷۹	۳۹۱۴	قسمت هفتم - مواد پلاستیکی و اشیای ساخته شده از کائوچو
۹	۵۹	۰	۰	قسمت هشتم - پوست، چرم، پوست‌های نرم و اشیای ساخته شده
۳۳۵۴۱۳	۲۸۹۷۵۵	۶۸۳۹۶	۳۰۱۲۱	قسمت نهم - چوب، ذغال چوب و اشیای چوبی
۷۳۳	۱۷۹۵	۱۲۵۳۳	۵۵۱۶۴	قسمت دهم - خمیر چوب یا سایر مواد الیاف سلولزی
۲۹۲	۳۵۰	۱۴۰۲	۴۰۰۶	قسمت یازدهم - مواد نساجی و مصنوعات از این مواد
۴۰	۲	۰	۰	قسمت دوازدهم - کفش، کلاه، چتر بارانی و آفتابی
۳۹۸	۱۰۹	۲۷۵۹	۸۱۴۲	قسمت سیزدهم - مصنوعات از سنگ، از گچ، از سیمان
۰	۰	۰	۰	قسمت چهاردهم - مروارید طبیعی و ...
۴۶۷۹۸۸۸	۳۷۵۲۵۴۰	۲۰۴۱۷۸۰	۹۱۰۱۱۱	قسمت پانزدهم - فلزات معمولی و مصنوعات آن‌ها
۷۶۰۴	۷۰۶۵	۱۱۳۰۷	۶۳۷۹	قسمت شانزدهم - ماشین‌آلات و وسایل مکانیکی، ادوات برقی
۴۳۴۳	۳۶۹۷	۱۸۳۷	۱۸۴۹	قسمت هفدهم - وسایط زمینی، هوایی، آبی و تجهیزات مربوط
۶	۲۲	۱۱	۱	قسمت هیجدهم - آلات و دستگاه‌های اپتیک و عکاسی
۳۷	۰	۰	۰	قسمت نوزدهم - اسلحه و مهمات، اجزا و قطعات آن‌ها
۸۸۶	۷۷۴	۲۶۱	۰	قسمت بیستم - کالاهای و مصنوعات گوناگون
۴۶۷	۰	۰	۰	قسمت بیست و یکم - اشیای هنری، اشیای کلکسیون و عتیقه



۱۰- بازرگانی و هتلداری \_\_\_\_\_ سالنامه آماری استان گیلان - ۱۳۹۴

۳-۱۰- مقدار واردات انواع کالا از گمرک‌های استان (دنباله) (تن)

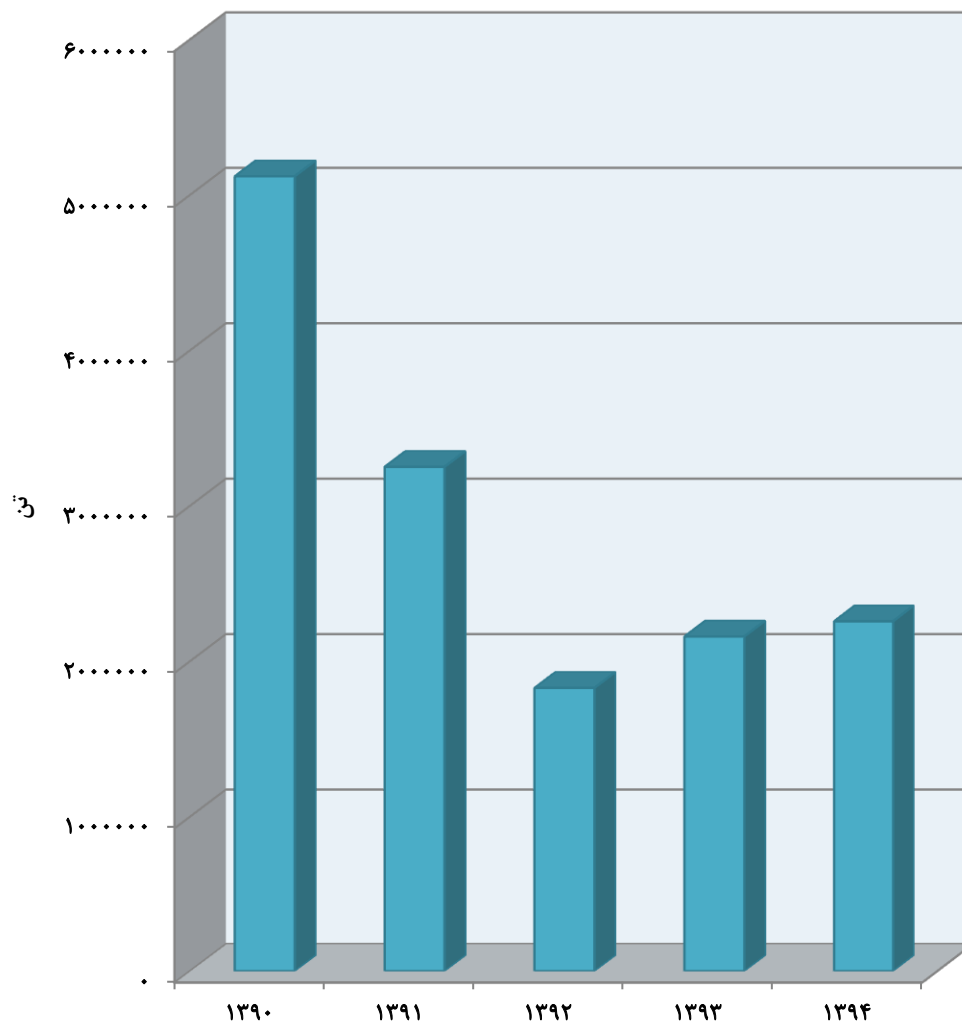
شرح	۱۳۹۱	۱۳۹۲	۱۳۹۳	۱۳۹۴
جمع.....	۳۲۵۰۵۹۹	۱۸۲۸۴۹۹	۲۱۵۹۲۷۹	۲۲۵۶۸۲۳
قسمت اول- حیوانات زنده و محصولات حیوانی.....	۰	۰	۰	۷
قسمت دوم- محصولات نباتی.....	۱۷۶۲۲۷	۱۳۵۳۵۱	۲۹۲۳۹۱	۴۶۲۶۰۷
قسمت سوم- چربی‌ها و روغن‌های حیوانی یا نباتی.....	۳۷۸۱	۵۴۷۴	۲۲۹۱	۹۹۷
قسمت چهارم- محصولات صنایع غذایی.....	۸۹۵۰	۲۲۳۷	۳۴۱۱	۱۸۴۹۰
قسمت پنجم- محصولات معدنی.....	۰	۷۶۶۵	۵۳۷۲	۵۰۶۶
قسمت ششم- محصولات صنایع شیمیایی یا صنایع وابسته به آن.....	۶۹۲۲	۵۲۰۵	۷۶۳۷	۳۰۴۲
قسمت هفتم- مواد پلاستیکی و اشیای ساخته شده از کائوچو.....	۸۶۱	۳۵۱	۴۷۰	۱۸۱۴
قسمت هشتم- پوست، چرم، پوست‌های نرم و اشیای ساخته شده.....	۰	۰	۱۰	۹
قسمت نهم- چوب، ذغال چوب و اشیای چوبی.....	۲۶۴۸۱۴	۲۷۴۲۶۰	۲۴۱۷۱۰	۳۳۶۲۳۶
قسمت دهم- خمیر چوب یا سایر مواد الیاف سلولزی.....	۹۴۵	۷۹۱۸	۷۳۲۰	۹۵۸۲
قسمت یازدهم- مواد نساجی و مصنوعات از این مواد.....	۲۸۹	۱۱۸۴	۶۹۷	۳۶۹
قسمت دوازدهم- کفش، کلاه، چتر بارانی و آفتابی.....	۰	۰	۱۷	۸۳
قسمت سیزدهم- مصنوعات از سنگ، از گچ، از سیمان.....	۱۹	۲۴۰	۱۱۲۲	۱۰۴۹
قسمت چهاردهم- مروارید طبیعی و.....	۰	۰	۰	۱
قسمت پانزدهم- فلزات معمولی و مصنوعات آن‌ها.....	۲۷۶۰۲۲۸	۱۳۶۷۳۲۴	۱۵۴۱۹۰۰	۱۳۹۳۸۷۶
قسمت شانزدهم- ماشین‌آلات و وسایل مکانیکی، ادوات برقی.....	۱۶۵۹۰	۱۴۸۱۱	۵۰۸۰۶	۲۱۲۱۹
قسمت هفدهم- وسایط زمینی، هوایی، آبی و تجهیزات مربوط.....	۸۹۳۰	۲۷۸۷	۱۹۶۲	۸۲۴
قسمت هیجدهم- آلات و دستگاه‌های اپتیک و عکاسی.....	۰	۱	۳۸	۱۸
قسمت نوزدهم- اسلحه و مهمات، اجزا و قطعات آن‌ها.....	۲	۱۵۶۵	۰	۱۱۷
قسمت بیستم- کالاها و مصنوعات گوناگون.....	۱۹۹	۷۸	۱۷۴	۱۳۲
قسمت بیست و یکم- اشیای هنری، اشیای کلکسیون و عتیقه.....	۱۸۴۲	۲۰۴۸	۱۹۵۲	۱۲۸۵

مأخذ - گمرک بندرانزلی، آستارا و حسن‌رود.

- گمرک بندرانزلی.



۱۰-۳ - مقدار واردات انواع کالا از گمرک‌های استان گیلان



مبنا: جدول ۱۰-۳

۱۰-۴- ارزش واردات انواع کالا از گمرک‌های استان (میلیون ریال)

شرح	۱۳۷۵	۱۳۸۰	۱۳۸۵	۱۳۹۰
<b>جمع</b>	<b>۹۴۴۱۹۵</b>	<b>۱۰۵۹۴۷۵</b>	<b>۱۸۶۷۶۱۹۰</b>	<b>۴۰۹۶۷۵۳۳</b>
قسمت اول- حیوانات زنده و محصولات حیوانی	۰	۰	۱۲۶	۷۲۹۶
قسمت دوم- محصولات نباتی	۱۱۰	۱۴۷۸۰	۳۷۹۵۰	۱۹۷۸۴۴
قسمت سوم - چربی‌ها و روغن‌های حیوانی یا نباتی	۰	۱۸	۱۷۹	۲۹۸۳
قسمت چهارم- محصولات صنایع غذایی	۸۴۲۳	۱	۱۱۹۳۲	۴۷۰۴۳
قسمت پنجم- محصولات معدنی	۱۹۱۰۹۱	۸۱۶۰	۴۲۱۱	۳۴۴
قسمت ششم- محصولات صنایع شیمیایی یا صنایع وابسته به آن	۱۱۳۸۴	۱۲۷۷۵	۷۵۰۵۶	۸۲۸۴۶
قسمت هفتم- مواد پلاستیکی و اشیای ساخته شده از کائوچو	۶۳۶۶	۳۸۶۹	۲۲۹۴۷	۴۷۷۲۷
قسمت هشتم- پوست، چرم، پوست‌های نرم و اشیای ساخته شده	۰	۰	۳۸۷	۵۰۷
قسمت نهم- چوب، ذغال چوب و اشیای چوبی	۱۶۹۷۹	۳۶۵۸۴	۴۸۷۴۶۹	۱۳۸۲۶۷۶
قسمت دهم- خمیر چوب یا سایر مواد الیاف سلولزی	۷۴۹۶۷	۱۱۱۴۴	۱۲۴۵۳	۱۹۱۶۴
قسمت یازدهم- مواد نساجی و مصنوعات از این مواد	۱۵۳۱۷	۲۶۳۲	۵۲۰۵	۱۴۶۲۸
قسمت دوازدهم- کفش، کلاه، چتر بارانی و آفتابی	۰	۰	۴۷	۲۳۷۸
قسمت سیزدهم- مصنوعات از سنگ، از گچ، از سیمان	۵۰۷۶	۲۱۳۷	۹۱۳	۳۰۷۱
قسمت چهاردهم- مروارید طبیعی و	۰	۰	۱۱	۱۵
قسمت پانزدهم- فلزات معمولی و مصنوعات آنها	۵۷۶۱۸۶	۸۸۹۹۹۸	۱۷۵۴۶۴۶۱	۳۷۹۴۳۰۶۱
قسمت شانزدهم- ماشین‌آلات و وسایل مکانیکی، ادوات برقی	۳۲۱۹۶	۶۸۵۳۸	۳۳۸۹۴۹	۶۴۳۵۸۴
قسمت هفدهم- وسایط زمینی، هوایی، آبی و تجهیزات مربوط	۶۰۵۷	۴۷۸۲	۱۲۶۱۳۵	۴۵۳۵۳۳
قسمت هیجدهم- آلات و دستگاه‌های اپتیک و عکاسی	۴۳	۴۰۰۱	۲۱۳۴	۱۶۱۲
قسمت نوزدهم- اسلحه و مهمات، اجزا و قطعات آنها	۰	۰	۰	۱۱۸۰۹
قسمت بیستم- کالاهای و مصنوعات گوناگون	۰	۵۶	۳۶۲۶	۱۳۳۷۶
قسمت بیست و یکم- اشیای هنری، اشیای کلکسیون و عتیقه	۰	۰	۰	۹۲۰۳۶



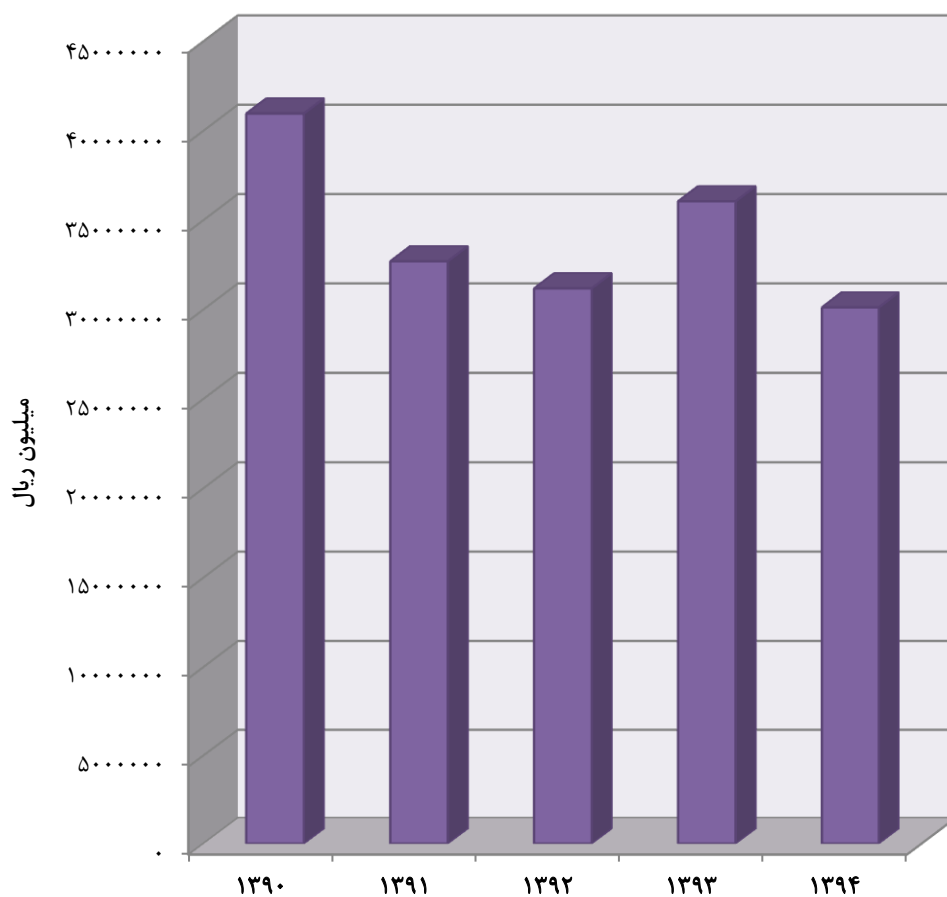
۴-۱۰- ارزش واردات انواع کالا از گمرک‌های استان (دنباله) (میلیون ریال)

شرح	۱۳۹۱	۱۳۹۲	۱۳۹۳	۱۳۹۴
<b>جمع</b>	<b>۳۲۷۰۲۱۶۶</b>	<b>۳۱۱۸۶۷۰۷</b>	<b>۳۶۰۵۶۳۸۲</b>	<b>۳۰۱۱۹۶۹۵</b>
قسمت اول- حیوانات زنده و محصولات حیوانی	۰	۰	۰	۳۸۸۸
قسمت دوم- محصولات نباتی	۸۷۲۷۰۲	۱۲۰۰۷۴۹	۲۷۷۷۶۶۸	۴۶۵۵۷۲۹
قسمت سوم- چربی‌ها و روغن‌های حیوانی یا نباتی	۷۷۸۸۱	۱۹۱۹۶۱	۹۵۱۷۴	۶۷۹۰۴
قسمت چهارم- محصولات صنایع غذایی	۲۱۵۰۰	۱۵۴۷۷	۷۵۰۵۲	۲۷۹۲۰۵
قسمت پنجم- محصولات معدنی	۰	۳۲۰۲۵	۳۱۰۰۵	۲۸۹۱۵
قسمت ششم- محصولات صنایع شیمیایی یا صنایع وابسته به آن	۱۴۹۲۴۲	۱۷۶۶۴۱	۱۶۳۰۳۴	۱۸۰۵۲۵
قسمت هفتم- مواد پلاستیکی و اشیای ساخته شده از کائوچو	۱۱۴۲۲۵	۲۴۹۰۸	۴۱۳۱۵	۱۴۴۶۸۴
قسمت هشتم- پوست، چرم، پوست‌های نرم و اشیای ساخته شده	۰	۱۲	۴۹۷	۴۶۵
قسمت نهم- چوب، ذغال چوب و اشیای چوبی	۱۸۳۱۸۵۷	۳۳۵۴۶۳۸	۳۲۰۴۵۴۵	۳۶۷۸۱۸۳
قسمت دهم- خمیر چوب یا سایر مواد الیاف سلولزی	۱۹۳۲۴	۱۸۰۵۸۵	۱۵۱۵۴۷	۲۰۹۶۸۵
قسمت یازدهم- مواد نساجی و مصنوعات از این مواد	۲۰۶۸۰	۱۰۹۳۵۴	۶۲۴۳۸	۳۹۰۸۶
قسمت دوازدهم- کفش، کلاه، چتر بارانی و آفتابی	۰	۰	۲۶۰۴	۶۵۲۸
قسمت سیزدهم- مصنوعات از سنگ، از گچ، از سیمان	۱۱۰۶	۱۲۸۳۸	۴۰۴۴۳	۲۹۰۶۹
قسمت چهاردهم- مروارید طبیعی و مصنوعات آن‌ها	۰	۹۷	۰	۵
قسمت شانزدهم- ماشین‌آلات و وسایل مکانیکی، ادوات برقی	۲۶۷۴۸۳۷۷	۲۱۷۹۲۵۹۱	۲۴۶۰۷۶۶۲	۱۶۸۱۵۹۶۶
قسمت هفدهم- وسایط زمینی، هوایی، آبی و تجهیزات مربوط	۹۵۲۰۴۹	۲۶۸۵۰۶۵	۳۸۴۳۸۶۳	۳۰۲۸۶۵۱
قسمت هیجدهم- آلات و دستگاه‌های اپتیک و عکاسی	۱۴۲۰۸۲۱	۶۱۱۸۴۶	۵۳۹۶۷۷	۲۸۸۷۳۸
قسمت نوزدهم- اسلحه و مهمات، اجزا و قطعات آن‌ها	۸	۵۴۲۶	۳۳۰۲	۴۰۸۸
قسمت بیستم- کالاها و مصنوعات گوناگون	۸۰۲۲۹	۳۳۷۷۱۴	۰	۲۷۴۵۳۵
قسمت بیست و یکم- اشیای هنری، اشیای کلکسیون و عتیقه	۴۹۹۷	۷۱۵۹	۱۳۴۵۶	۱۲۹۴۷
	۳۸۷۱۶۹	۴۴۷۶۲۱	۴۰۳۱۰۱	۳۷۰۹۰۱

مأخذ - گمرک بندرانزلی، آستارا و حسن‌رود.

- گمرک بندرانزلی

۱۰-۴- ارزش واردات انواع کالا از گمرک‌های استان گیلان



مبنا: جدول ۴- ۱۰

۵-۱۰- مقدار و ارزش واردات و صادرات انواع کالا از گمرک‌های استان ۱۳۹۴ (تن - میلیون ریال)

صادرات <sup>(۳)</sup>		واردات		قسمت و فصل <sup>(۱)</sup>
ارزش	مقدار	ارزش	مقدار	
۱۳۷۴۹۵۶	۴۶۳۲۰۶	۳۰۱۱۹۶۹۵	۲۲۵۶۸۲۳	جمع
۱۱۹۷۱۵	۲۹۳۲	۳۱۱۱۱	۷	قسمت اول - حیوانات زنده و محصولات حیوانی
۱	۰	۳۸۸۸	۷	۱. حیوانات زنده
۱۰۹۶	۲۰	.	.	۲. گوشت و احشای خوراکی
۱۳۳	۱	.	.	۳. ماهی‌ها، قشرداران، صدفداران، سایر
۱۶۵۷۶۰	۲۶۷۰	.	.	۴. شیر و محصولات لبنی، تخم پرندگان
۲۲۷۲۵	۲۴۰	.	.	۵. سایر محصولات حیوانی
۴۴۶۸۷۹۷	۲۰۷۳۰۷	۴۶۵۵۷۲۹	۴۶۲۶۰۷	قسمت دوم - محصولات نباتی
۱۷۲۴۷۴۹	۱۴۱۴۵۷	.	.	۶. نباتات زنده و محصولات گلکاری
۲۳۲۱۱۸۵	۶۰۴۳۷	۸۲۲۶	۳۰۶	۷. سبزیجات و نباتات، ریشه و غده‌ها
۳۷۴۸۰۱	۴۷۷۹	۲۸۰۹۹۸	۱۲۰۷۶	۸. میوه‌های خوراکی، پوست مرکبات و
.	.	۴۸۱۴۵۲	۳۵۶۰	۹. قهوه، چای، ماته و ادویه
.	.	۳۸۵۹۸۰۹	۴۴۶۲۰۹	۱۰. غلات
۲۷۸۷	۵۵	.	.	۱۱. محصولات صنعت آرد سازی
۴۵۴	۴	۱۸۲۴۴	۴۵۷	۱۲. دانه و میوه‌های روغندار
۴۳۲۹۳	۵۳۰	.	.	۱۳. انگوم‌ها، رزین‌ها و سایر شیره
۱۵۲۷	۴۴	.	.	۱۴. مواد قابل بافت، سایر محصولات نباتی
۳۳۰۲	۲۲	۶۷۹۰۴	۹۹۷	قسمت سوم - چربی‌ها و روغن‌های حیوانی یا نباتی
۳۳۰۲	۲۲	۶۷۹۰۴	۹۹۷	۱۵. چربی‌ها و روغن‌های حیوانی
۱۱۵۷۲۲۲	۱۲۸۱۸۰	۲۷۹۲۰۵	۱۸۴۹۰	قسمت چهارم - محصولات صنایع غذایی
۴۸۲۶۷	۷۲۲	.	.	۱۶. فرآورده‌هایی از گوشت، ماهی و
۷۳۹۴	۴۵	۳۵۸۵۰	۲۸۹۰	۱۷. قند و شکر و شیرینی
۵۹۲۰۳۶	۸۳۵۱	.	.	۱۸. کاکائو و فرآورده‌های آن
۲۸۸۷۱	۵۸۶	.	.	۱۹. فرآورده‌هایی از غلات، آرد و نشاسته
۱۶۳۰	۳۹	۹۳۹	۲۴	۲۰. فرآورده‌هایی از سبزیجات
۱۸۲۲	۸۹	۱۲۷۱۳۱	۱۰۴	۲۱. فرآورده‌های خوراکی
۴۴۳۵	۱۵۱	.	.	۲۲. نوشابه‌ها، آب‌گونه‌های الکلی
۱۷۹۵۶	۹۵۷	۱۱۵۲۸۴	۱۵۴۷۳	۲۳. آخال و تفاله صنایع خوراکی‌سازی
۱۸۳۳۱۱	۱۱۷۲۴۰	.	.	۲۴. توتون و تنباکو
۱۲۴۷۲۶	۴۶۱۴۴	۲۸۹۱۵	۵۰۶۶	قسمت پنجم - محصولات معدنی
۲۰۰۲۹	۲۲۰۴۸	۲۷۷۷۵	۴۹۹۷	۲۵. نمک، گوگرد، خاک و سنگ
۲۱۳۶۱	۹۷۸	.	.	۲۶. سنگ فلز، جوش و خاکستر آن
۸۳۳۳۶	۲۳۱۱۸	۱۱۳۹	۶۹	۲۷. سوخت‌های معدنی، روغن‌های معدنی



۵-۱۰- مقدار و ارزش واردات و صادرات انواع کالا از گمرک‌های استان ۱۳۹۴ (دنباله)

(تن - میلیون ریال)

صادرات <sup>(۳)</sup>		واردات		قسمت و فصل <sup>(۱)</sup>
مقدار	ارزش	مقدار	ارزش	
۱۰۱۵۱۱۳	۱۳۰۰۱	۱۸۰۵۲۵	۳۰۴۲	<b>قسمت ششم - محصولات صنایع شیمیایی و</b>
۱۱۴۰۴	۵۴۰	۷۵۲۰۸	۱۵۰۷	۲۸. محصولات شیمیایی غیر آلی
۱۰۵۱۳۷	۱۱۹	۲۹۰۶۹	۶۹۱	۲۹. محصولات شیمیایی آلی
۱۰۲۱	۵۱۳	.	.	۳۰. محصولات دارویی
۱۵۵۳۳	۲۱۶	۷۲۵	۶۸	۳۱. کودها
۱۷۵۴	۴۳	۱۱۵۴۲	۲۵۴	۳۲. عصاره‌های دباغی و رنگرزی
۴۲۵۳۳	۱۶۰۶	۴۲۳۸۸	۷۰	۳۳. روغن‌های اسانس، محصولات عطرسازی و
۱۰۱۳۱	۱۴۰	۱۴۵۱۲	۲۹۰	۳۴. صابون‌ها، مواد آلی، خمیرهای قالب‌گیری
.	.	۱۰۲	.	۳۵. مواد آلیومینوئید، چسب‌ها و آنزیم‌ها
.	.	۱۰۵۸	۳	۳۶. باروت و مواد منفجره و
۱۵۸۴۰۹	۹۶۶	.	.	۳۷. محصولات عکاسی و سینماتوگرافی
۶۶۹۹۶۱	۸۸۵۸	۵۹۲۲	۱۶۰	۳۸. محصولات گوناگون صنایع شیمیایی
۲۰۱۸۹	۷۳	۱۴۴۶۸۴	۱۸۱۴	<b>قسمت هفتم - مواد پلاستیکی</b>
۲۰۱۸۹	۷۳	۲۳۷۶۶	۵۳۷	۳۹. مواد پلاستیکی و اشیای ساخته شده
.	.	۱۲۰۹۱۸	۱۲۷۶	۴۰. کانوچو و اشیای ساخته شده
۱۰۳۸۷	۲۳۷	۴۶۵	۹	<b>قسمت هشتم - پوست، چرم</b>
۶۰	.	.	.	۴۱. پوست (غیر از پوست‌های نرم) و چرم
.	.	۴۶۵	۹	۴۲. اشیای ساخته شده از چرم
۱۰۳۲۷	۲۳۷	.	.	۴۳. پوست‌های نرم طبیعی و نرم بدلی و اشیای ساخته شده از آن
۷۰	.	۳۶۷۸۱۸۳	۳۳۶۲۳۶	<b>قسمت نهم - چوب و</b>
.	.	۳۶۷۸۰۶۲	۳۳۶۲۳۵	۴۴. چوب و اشیای چوبی و ذغال چوب
۷۰	.	.	.	۴۵. چوب پنبه و اشیای ساخته شده از چوب پنبه
.	.	۱۲۱	۱	۴۶. مصنوعات حصیر بافی یا سبد بافی
۵۱۳	۴	۲۰۹۶۸۵	۹۵۸۲	<b>قسمت دهم - خمیر چوب و</b>
۵۱۳	۴	۱۹۳۸۸۰	۹۰۸۹	۴۷. خمیر چوب یا سایر مواد الیاف سلولزی
.	.	۱۵۷۶۸	۴۹۲	۴۸. کاغذ و مقوا، اشیای ساخته شده از خمیر کاغذ
.	.	۳۷	۱	۴۹. کتاب، روزنامه و سایر
۱۷۴۵۰۰	۱۵۳۰	۳۹۰۸۶	۳۶۹	<b>قسمت یازدهم - مواد نسجی و مصنوعات از این مواد</b>
.	.	.	.	۵۰. ابریشم
۱۱۷۲	۱۰	.	.	۵۱. پشم، موی نرم (کرک) یا زبر حیوان
۲۱۴	۴	۲۱۸	۱	۵۲. پنبه
۶۶۳۳۲	۶۲۵	.	.	۵۳. سایر الیاف نسجی نباتی و
۱۰۲۰۰	۱۹۰	۲۰۶۹۹	۱۷۹	۵۴. رشته‌های سنتتیک یا مصنوعی و
۱۲۸۹	۱۷	۹۳۳	۶	۵۵. الیاف سنتتیک یا مصنوعی و
۱۴۷۰۵	۱۱۸	۹۰۸۳	۷۶	۵۶. اوات، نمد و پارچه‌های نیافته
۴۶۲۸	۱۳	۱۳۳	۳	۵۷. فرش و سایر کفپوش‌ها از مواد نسجی



۵-۱۰- مقدار و ارزش واردات و صادرات انواع کالا از گمرک‌های استان ۱۳۹۴ (دنباله)

(تن - میلیون ریال)

صادرات <sup>(۳)</sup>		واردات		قسمت و فصل <sup>(۱)</sup>
ارزش	مقدار	ارزش	مقدار	
۸۷۳	۳	۴۳۴	۴	۵۸. پارچه‌های تار و پود باف مخصوص
.	.	۵۲۰۸	۷۷	۵۹. پارچه‌های نسجی آغشته و
۵۷۹۷۳	۱۲۴	۲۵۹	۱	۶۰. پارچه‌های کشیاف یا قلاب باف
۵۹۰۵	۱۸	۶۱۵	۵	۶۱. لباس و متفرعات لباس از کشیاف و
۵۷۲۰۰۱	۶۱۰۰	۱۱	.	۶۲. لباس و متفرعات لباس از غیر کشیاف و
۱۳۹۲۰۷	۱۳۰۸	۱۴۹۳	۱۸	۶۳. سایر اشیای نسجی دوخته
<b>۱۹۵۵۷۱</b>	<b>۲۱۸۶۶</b>	<b>۶۵۲۸</b>	<b>۸۳</b>	<b>قسمت دوازدهم - کفش، کلاه، چتر</b>
۱۲۷	.	۲۴۵۸	۱۸	۶۴. کفش، گتر و اشیای همانند و
.	.	۴۰۷۰	۶۴	۶۵. کلاه و اجزای آن
.	.	.	.	۶۶. چتر بارانی و آفتابی و عصا و
۱۹۵۴۴۴	۲۱۸۶۶	.	.	۶۷. پر و پر نرم آماده و اشیای ساخته شده و
<b>۲۹۶۵۳۰</b>	<b>۳۲۲۲۸</b>	<b>۲۹۰۶۹</b>	<b>۱۰۴۹</b>	<b>قسمت سیزدهم - مصنوعات از سنگ،</b>
۱۵۷۲۴۱	۱۵۱۱۹	۴۵۶	۲۲	۶۸. مصنوعات از سنگ، گچ، سیمان و
۱۳۹۲۸۹	۱۷۱۰۹	۸۱۳۳	۱۵۶	۶۹. محصولات سرمایی
.	.	۲۰۴۸۱	۸۷۱	۷۰. شیشه و مصنوعات شیشه‌ای
<b>۵۷۲۴</b>	<b>۲۱۰</b>	<b>۵</b>	<b>۱</b>	<b>قسمت چهاردهم - مرورید طبیعی</b>
۵۷۲۴	۲۱۰	۵	۱	۷۱. مرورید طبیعی یا پرورده و
<b>۲۰۲۳۹۵</b>	<b>۱۹۳۲</b>	<b>۱۶۸۱۵۹۶۶</b>	<b>۱۳۹۳۸۷۶</b>	<b>قسمت پانزدهم - فلزات معمولی و</b>
۷۸۲۱۴	۱۱۹۲	۱۶۰۹۳۸۶۱	۱۳۸۱۳۷۰	۷۲. چدن، آهن و فولاد
۱۸۱	۱	۳۳۵۰۸۹	۹۳۴۴	۷۳. مصنوعات از چدن، آهن یا فولاد
.	.	۱۷۰۱	۱۰	۷۴. مس و مصنوعات از مس
۱۰۴۸۹	۷۹	۱۰۵	.	۷۵. نیکل و مصنوعات از نیکل
.	.	۳۸۲۹۷۵	۳۱۴۱	۷۶. آلومینیوم و مصنوعات از آلومینیوم
.	.	.	.	۷۸. سرب و مصنوعات از سرب
.	.	.	.	۷۹. روی و مصنوعات از روی
.	.	.	.	۸۰. قلع و مصنوعات از قلع
.	.	۹۱۲	۴	۸۱. سایر فلزات معمولی، سرمته‌ها و
۹۰۴۲	۱۷۷	۱۱۷۳	۷	۸۲. ابزارها، ابزارآلات، مصنوعات و
۱۰۴۴۶۹	۴۸۳	۱۴۹	.	۸۳. مصنوعات گوناگون از فلزات معمولی
<b>۲۱۱۲۹</b>	<b>۱۶۴</b>	<b>۳۰۲۸۶۵۱</b>	<b>۲۱۲۱۹</b>	<b>قسمت شانزدهم - ماشین‌آلات و</b>
۲۰۴۰۵	۸۸	۲۳۵۸۵۶۶	۱۲۵۶۷	۸۴. وسایل مکانیکی
۷۲۴	۷۶	۶۷۰۰۸۴	۸۶۵۲	۸۵. ماشین‌آلات و دستگاه‌های برقی



۱۰- بازرگانی و هتلداری \_\_\_\_\_ سالنامه آماری استان گیلان - ۱۳۹۴

۱۰-۵- مقدار و ارزش واردات و صادرات انواع کالا از گمرک‌های استان ۱۳۹۴ (دنباله)

(تن - میلیون ریال)

صادرات <sup>(۳)</sup>		واردات		قسمت و فصل <sup>(۱)</sup>
مقدار	ارزش	مقدار	ارزش	
				قسمت هفدهم - وسایل نقلیه زمینی،
۴۴۲۴۴	۲۷۰	۲۸۱۷۳۸	۸۳۴	هوایی و آبی .....
۳۷۸۶۷	۲۰۴	۱۴۳۲۱	۴۹۶	۸۶. لکوموتیوهای راه آهن یا تراموای .....
.	.	۲۷۳۷۵۸	۳۲۶	۸۷. وسایل نقلیه زمینی غیر از نواقل و .....
.	.	.	.	۸۸. وسایل نقلیه هوایی، فضایی و .....
۶۳۷۷	۶۶	۶۵۹	۲	۸۹. کشتی‌ها، قایق‌ها و شناورها .....
				قسمت هیجدهم - آلات و دستگاه‌های
۶۳۴۰	۱۷	۴۰۸۸	۱۸	اپتیک و عکاسی .....
۳۲۱	۴	۴۰۷۲	۱۸	۹۰. آلات و دستگاه‌های اپتیک، عکاسی .....
.	.	۱۵	.	۹۱. اشیای صنعت ساعت سازی .....
۶۰۱۹	۱۴	.	.	۹۲. آلات موسیقی، اجزا و قطعات و .....
۲۸۴۵	۱۵	۲۷۴۵۳۵	۱۱۷	قسمت نوزدهم - اسلحه و مهمات .....
۲۸۴۵	۱۵	۲۷۴۵۳۵	۱۱۷	۹۳. اسلحه و مهمات، اجزا و قطعات و .....
				قسمت بیستم - کالاهای و مصنوعات
۶۳۷۵	۷۳	۱۲۹۴۷	۱۳۲	گونگون .....
۱۸۹۱	۲۹	۹۷۱۶	۷۸	۹۴. میل، میل‌های طبی، جراحی و .....
۴۴۸۴	۴۴	۲۹۱۳	۴۶	۹۵. بازیچه، اسباب بازی و لوازم ورزش .....
.	.	۳۱۸	۸	۹۶. مصنوعات گونگون .....
.	.	۳۷۰۹۰۱	۱۲۸۵	قسمت بیست و یکم - اشیای هنری و .....
.	.	.	.	۹۷. اشیای هنری، اشیای کلکسیون یا عتیقه .....
.	.	۳۷۰۹۰۱	۱۲۸۵	۹۸. قطعات منفصله (C.K.D) ماشین‌آلات راه سازی، خودروها و سایر ماشین‌آلات .....

۱- برای اطلاع از عنوان کامل قسمت‌ها به مقدمه فصل مراجعه شود، همچنین فصل‌های ۷۷ و ۹۹ برای احتیاجات آتی گمرک طراحی شده و فاقد اطلاع می‌باشد.

۲- مقدار و ارزش صادرات انواع کالا به جز نفت خام می‌باشد.

مأخذ - گمرک بندرانزلی، آستارا و حسن‌رود.

- گمرک بندرانزلی.



۱۰-۶- مشخصات عمومی شرکت‌های تعاونی فعال "تأمین نیاز تولیدکنندگان"، "تأمین نیاز مصرف‌کنندگان" و "تأمین نیاز صنوف خدماتی" در پایان سال (میلیون ریال)

تأمین نیاز تولیدکنندگان				سال و شهرستان
سرمایه	شاغلان	اعضاء	تعداد	
۲۰۰۳۸۹۶	۲۲۰	۳۹۵۶	۲۹	۱۳۷۵
۲۷۹۸۵۷۷	۴۶۲	۱۱۵۱۱	۶۶	۱۳۸۰
۵۹۴۱۸۰۹	۴۹۳	۱۱۴۷۵	۸۱	۱۳۸۵
۳۲۶۸۶۰۰	۲۷۳	۲۴۶۴	۳۳	۱۳۹۰
۳۵۳۸۱۰۹	۳۰۶	۲۳۱۲	۳۹	۱۳۹۱
۳۲۵۴۲۵۴	۳۷۷	۲۴۲۸	۳۹	۱۳۹۲
۵۶۹۷۸۰۵	۳۵۲	۲۵۷۵	۴۲	۱۳۹۳
<b>۴۷۳۸۹۲۵</b>	<b>۴۲۱</b>	<b>۲۴۳۰</b>	<b>۳۳</b>	<b>۱۳۹۴</b>
۵۵۰۰	۱۰	۱۱۲	۳	آستارا
۶۷۵۰۰	۸	۸۷	۱	آستانه اشرفیه
۹۱۸۵۰	۵۹	۲۰۴	۵	املش
.	.	.	۰	بندر انزلی
۲۱۲۳۰۰	۱۸۸	۲۲۷	۲	تالش
۲۰۰۲۶۸۴	۴۱	۵۳۷	۶	رشت
۴۳۵۰۰	۱۸	۱۲۵	۲	رضوانشهر
۲۲۸۷۱	۷	۱۱۱	۱	رودبار
۱۰۶۸۵۰۰	۱۱	۲۰۹	۲	رودسر
۳۵۰۰	۱۴	۷	۱	سیاهکل
۴۹۰۰	۶	۵۰	۱	شفقت
۴۷۷۵۰	۱۷	۱۸۳	۳	صومعه سرا
۲۷۷۷۰	۱۸	۲۳۵	۲	فومن
۷۰۰۲۰۰	۲	۱۸	۱	لاهیجان
۴۲۱۸۰۰	۱۴	۲۸۳	۲	لنگرود
۱۸۳۰۰	۸	۴۲	۱	ماسال



۱۰- بازرگانی و هتلداری \_\_\_\_\_ سالنامه آماری استان گیلان - ۱۳۹۴

۱۰-۶- مشخصات عمومی شرکت‌های تعاونی فعال "تأمین نیاز تولیدکنندگان"، "تأمین نیاز مصرف‌کنندگان" و "تأمین نیاز صنوف خدماتی" در پایان سال (دنباله) (میلیون ریال)

تأمین مصرف‌کنندگان				سال و شهرستان
سرمایه	شاغلان	اعضاء	تعداد	
۱۹۷۲۳۱۳۸	۱۰۳۹	۱۲۶۰۵۴	۱۸۱	..... ۱۳۷۵
۲۷۵۳۸۰۵۱	۱۲۷۲	۱۵۶۱۳۹	۲۱۲	..... ۱۳۸۰
۷۵۷۸۱۴۱۳	۱۴۶۹	۱۹۰۳۵۰	۱۹۴	..... ۱۳۸۵
<sup>(۱)</sup> ۶۹۲۴۹۳۴۷	۳۶۸۶	۹۳۴۷۳	۱۲۱	..... ۱۳۹۰
۱۴۶۸۰۸۱۰۳	۱۹۱۴	۹۶۳۷۰	۱۲۲	..... ۱۳۹۱
۷۲۸۰۰۱۸۹	۲۷۶۳	۹۹۷۷۹	۱۲۷	..... ۱۳۹۲
۸۴۴۰۰۹۰۸	۲۸۱۷	۸۳۲۵۰	۱۲۵	..... ۱۳۹۳
<b>۱۰۰۱۸۳۱۱۲</b>	<b>۷۴۷۱</b>	<b>۷۹۲۱۶</b>	<b>۱۲۳</b>	<b>..... ۱۳۹۴</b>
۳۴۸۹۱۲۰	۲۵	۱۱۶۳۴	۴	..... آستارا
۷۳۵۶۹۱۷	۳۳۸	۱۰۱۶۱	۵	..... آستانه اشرفیه
۸۱۳۱۲	۶	۱۳۰۰	۱	..... املش
۴۹۷۹۴۲۸	۱۴۹۹	۴۲۳۷	۹	..... بندرانزلی
۷۷۳۲۰۲۷	۴۵۰	۵۵۵۶	۱۱	..... تالش
۵۲۷۲۶۵۱۴	۴۷۵۷	۱۹۸۶۳	۵۱	..... رشت
۱۶۱۱۲۸۵	۲۶	۵۸۸۵	۴	..... رضوانشهر
۳۵۰۷۲۵۴	۶۳	۳۶۲۶	۹	..... رودبار
۴۹۹۵۴۷۱	۳۲	۴۲۱۲	۷	..... رودسر
۵۲۲۷۱۷	۳۰	۱۱۵۸	۳	..... سیاهکل
۲۴۴۶۲۷۰	۹	۹۲۲	۲	..... شفت
۲۰۰۵۹۱۲	۷	۱۳۷۰	۲	..... صومعه سرا
.	.	.	.	..... فومن
۴۵۷۵۱۷۷	۴۰	۷۲۳۳	۵	..... لاهیجان
۴۰۷۳۰۳۵	۱۸۱	۵۴۵	۸	..... لنگرود
۸۰۶۷۳	۸	۱۵۱۴	۲	..... ماسال



سالنامه آماری استان گیلان - ۱۳۹۴ \_\_\_\_\_ ۱۰- بازرگانی و هتلداری

۱۰-۶- مشخصات عمومی شرکت‌های تعاونی فعال "تأمین نیاز تولیدکنندگان"، "تأمین نیاز مصرف‌کنندگان" و "تأمین نیاز صنوف خدماتی" در پایان سال (دنباله) (میلیون ریال)

تأمین نیاز صنوف خدماتی				سال و شهرستان
تعداد	اعضاء	شاغلان	سرمایه	
۱	۵۳	۱۰	۱۰۵۳۵۰	۱۳۷۵
۱	۵۳	۱۰	۱۰۵۳۵۰	۱۳۸۰
۵	۱۷۸	۳۰	۱۷۵۲۸۰	۱۳۸۵
۳	۵۱	۱۵	۲۳۰۰۰	۱۳۹۰
۳	۸۷	۸۴	۱۹۲۰۰	۱۳۹۱
۳	۸۷	۸۴	۱۹۲۰۰	۱۳۹۲
۳	۸۷	۸۰	۱۹۲۰۰	۱۳۹۳
۵	۳۷۸	۸۸	۲۵۵۸۰	۱۳۹۴
۰	۰	۰	۰	آستارا
۱	۷	۵	۱۰۵۰۰	آستانه اشرفیه
۰	۰	۰	۰	املش
۰	۰	۰	۰	بندرانزلی
۰	۰	۰	۰	تالش
۳	۲۹۸	۱۰	۷۷۸۰	رشت
۰	۰	۰	۰	رضوانشهر
۰	۰	۰	۰	رودبار
۱	۷۳	۷۳	۷۳۰۰	رودسر
۰	۰	۰	۰	سیاهکل
۰	۰	۰	۰	شفت
۰	۰	۰	۰	صومعه سرا
۰	۰	۰	۰	فومن
۰	۰	۰	۰	لاهیجان
۰	۰	۰	۰	لنگرود
۰	۰	۰	۰	ماسال

۱- آمار توسط دستگاه ذی‌ربط تجدیدنظر شده است.  
 مأخذ - اداره کل تعاون استان گیلان.  
 - اداره کل تعاون، کار و رفاه اجتماعی.

۱۰- بازرگانی و هتلداری \_\_\_\_\_ سالنامه آماری استان گیلان - ۱۳۹۴

۱۰-۷- مشخصات عمومی شرکت‌های تعاونی خدماتی فعال به تفکیک شهرستان در پایان سال (هزارریال)

سرمایه	شاغلان	اعضاء	تعداد	سال و شهرستان
۴۱۵۳۶۲۱۵	۱۸۰	۲۱۱	۱۴	۱۳۷۵
۸۸۰۴۴۸۰۶	۶۱۲	۲۱۳۵	۵۳	۱۳۸۰
۱۲۹۶۹۳۰۲۱	۱۴۱۴	۳۵۳۹	۱۶۴	۱۳۸۵
۲۴۲۹۵۱۰۰۰	۴۱۱۰	۹۷۲۵	۵۰۶	۱۳۹۰
۲۴۴۵۲۱۶۸۷	۴۸۱۳	۱۰۳۶۶	۵۷۴	۱۳۹۱
۲۴۴۹۶۵۴۰۱	۵۱۵۸	۱۱۰۹۷	۶۰۷	۱۳۹۲
۲۴۴۹۸۴۰۱۵	۵۲۲۷	۱۱۱۵۳	۶۱۵	۱۳۹۳
<b>۲۵۳۱۷۱۵۰۵</b>	<b>۵۹۱۸</b>	<b>۹۸۳۹</b>	<b>۶۵۶</b>	<b>۱۳۹۴</b>
۲۵۱۵۶۰	۲۸۳	۱۲۸۲	۴۲	آستارا
۴۲۱۷۹۲۵۰	۵۲۵	۴۰۷	۴۷	آستانه اشرفیه
۲۳۷۰۰	۴۴	۸۶	۱۰	املش
۶۲۹۵۶۹۶۰	۱۲۲۱	۱۱۴۴	۳۲	بندر انزلی
۵۳۸۷۷۷۰	۱۶۳	۳۱۲	۳۹	تالش
۲۷۳۴۰۹۰۰	۱۳۶۳	۳۹۱۲	۱۵۵	رشت
۱۷۷۱۸۸۰	۱۳۰	۱۴۷	۲۰	رضوانشهر
۲۶۹۶۰۴۰	۲۷۰	۴۱۴	۳۰	رودبار
۹۳۲۵۸۵۰	۵۰	۷۱	۹	رودسر
۱۰۷۱۰۰	۱۱۳	۹۴	۱۳	سیاهکل
۱۰۲۷۲۱۰۰	۱۸۵	۲۰۱	۲۸	شفت
۱۲۸۸۲۱۹۵	۳۴۸	۴۳۹	۶۳	صومعه سرا
۴۰۶۹۷۵۵۰	۳۳۰	۳۴۸	۴۷	فومن
۳۶۷۶۸۸۰۰	۲۹۳	۳۰۱	۲۶	لاهیجان
۱۳۹۴۰۰	۱۹۱	۱۷۴	۲۴	لنگرود
۳۷۷۴۵۰	۴۰۹	۵۰۷	۷۱	ماسال

مأخذ - اداره کل تعاون استان گیلان.  
- اداره کل تعاون، کار و رفاه اجتماعی.

۸-۱۰- مشخصات عمومی شرکت‌های تعاونی روستایی در پایان سال (میلیون ریال)

سال و شهرستان	تعداد	اعضاء	شاغلان	سرمایه
۱۳۷۵.....	۱۶۹	۲۷۷۲۲۱	...	۱۳۰۷۷
۱۳۸۰.....	۱۷۲	۲۷۶۷۹۷	...	۲۲۰۸۱
۱۳۸۵.....	۱۷۲	۲۸۸۰۳۹	...	۲۷۲۱۶
۱۳۹۰.....	۱۷۱	۲۹۸۵۹۰	...	۳۴۹۱۴
۱۳۹۱.....	۱۵۷	۲۷۲۱۲۶	...	۳۱۳۷۸
۱۳۹۲.....	۱۵۸	۲۸۲۷۷۹	...	۳۵۵۵۲
۱۳۹۳.....	۱۵۸	۲۸۲۰۰۶	۱۹۸	۴۰۷۹۸
<b>۱۳۹۴.....</b>	<b>۱۵۹</b>	<b>۲۸۱۳۶۴</b>	<b>۱۹۱</b>	<b>۳۹۱۰۸</b>
آستارا.....	۳	۳۰۵۷	۵	۸۰۷
آستانه اشرفیه.....	۷	۲۳۱۱۴	۸	۲۵۵۳
املش.....	۷	۹۷۰۵	۹	۹۸۵
بندر انزلی.....	۴	۵۷۰۰	۴	۹۱۱
تالش.....	۱۰	۱۷۹۱۶	۲۱	۲۵۶۹
رشت.....	۳۶	۵۸۹۷۰	۴۴	۱۰۴۸۴
رضوانشهر.....	۳	۶۸۰۷	۴	۵۸۱
رودبار.....	۱۴	۱۵۲۲۵	۱۱	۱۵۶۶
رودسر.....	۱۷	۲۶۰۴۷	۳۴	۴۲۴۱
سیاهکل.....	۴	۶۹۲۸	۴	۵۵۰
شفت.....	۵	۱۲۹۵۶	۵	۱۵۵۹
صومعه سرا.....	۱۲	۲۱۹۲۴	۹	۳۶۵۷
فومن.....	۱۰	۱۹۸۵۱	۱۱	۲۵۸۵
لاهیجان.....	۹	۲۳۸۷۳	۹	۲۶۳۱
لنگرود.....	۱۵	۲۳۴۲۴	۹	۲۸۰۴
ماسال.....	۳	۵۸۶۷	۴	۶۲۵

مأخذ - اداره کل تعاون استان گیلان.  
- سازمان تعاون روستایی استان گیلان.

۱۰- بازرگانی و هتلداری \_\_\_\_\_ سالنامه آماری استان گیلان - ۱۳۹۴

۹-۱۰- مشخصات عمومی اتحادیه‌های تعاونی روستایی در پایان سال (میلیون ریال)

ذخیره قانونی	سرمایه	شرکت‌های تعاونی عضو	تعداد	سال و شهرستان
۲۱۸۵	۲۹۴۲	۱۶۷	۱۲	۱۳۷۵
۴۶۱۱	۵۰۹۱	۱۷۰	۱۷	۱۳۸۰
۸۲۲۰	۵۹۵۳	۱۷۱	۱۷	۱۳۸۵
۲۶۹۶۳	۶۳۸۴	۱۷۱	۱۶	۱۳۹۰
۲۵۳۰۶	۶۲۲۴	۱۶۴	۱۶	۱۳۹۱
۲۵۳۷۳	۱۷۹۹۷	۱۵۶	۱۶	۱۳۹۲
۲۰۱۹۹	۱۷۸۸۲	۱۴۸	۱۵	۱۳۹۳
<b>۲۰۶۲۸</b>	<b>۱۷۸۱۸</b>	<b>۱۴۶</b>	<b>۱۵</b>	<b>۱۳۹۴</b>
۱۵۱۰	۱۳۵	۳	۱	آستارا
۳۵۷	۲۸۸	۶	۱	آستانه اشرفیه
۴۷۷	۳۲۴	۷	۱	املش
۷۰۳	۱۳۴	۳	۱	بندرانزلی
۹۰۱	۴۹۷	۱۰	۱	تالش
۱۷۱۹	۸۶۲	۳۳	۱	رشت
.	.	.	.	رضوانشهر
۱۸۹۳	۲۵۰	۱۳	۱	رودبار
۸۷۲	۱۲۳۰	۱۶	۱	رودسر
۳۷۵	۱۲۴	۴	۱	سیاهکل
۸	۱۲۰	۵	۱	شفقت
۷۴۵	۲۲۸	۱۱	۱	صومعه سرا
۱۶۵۰	۲۳۴	۹	۱	فومن
۷۰۲۲	۴۳۳	۸	۱	لاهیجان
۱۶۸۹	۱۲۸۴۶	۱۵	۱	لنگرود
۷۰۷	۱۱۳	۳	۱	ماسال

مأخذ - اداره کل تعاون استان گیلان.  
- سازمان تعاون روستایی استان گیلان.

۱۰-۱۰ - تعداد اقامتگاه‌های استان

هتل				جمع اقامتگاه‌ها	سال و شهرستان
۱ و ۲ ستاره	۳ ستاره	۴ ستاره	۵ ستاره		
۲۶	۲	۴	۰	۹۷	۱۳۸۵
۴۵	۹	۵	۰	۸۶۶	۱۳۹۰
۴۰	۱۴	۶	۱	۹۱۶	۱۳۹۱
۳۹	۲۸	۷	۱	۹۵۵	۱۳۹۲
۴۱	۲۷	۴	۱	۱۰۱۷	۱۳۹۳
۴۶	۳۰	۶	۲	۱۲۷۸	۱۳۹۴
۶	۳	۲	۰	۷۰	آستارا
۳	۲	۰	۰	۱۹	آستانه اشرفیه
۰	۰	۰	۰	۴	املش
۱۲	۶	۲	۰	۲۸۶	بندرانزلی
۴	۲	۰	۰	۳۵	تالش
۶	۱	۱	۱	۹۰	رشت
۲	۰	۰	۰	۱۰	رضوانشهر
۱	۱	۰	۰	۱۱	رودبار
۲	۷	۱	۰	۴۷	رودسر
۰	۰	۰	۰	۲	سیاهکل
۰	۲	۰	۰	۲۳۵	شفت
۲	۰	۰	۰	۷	صومعه سرا
۵	۲	۰	۱	۲۸۸	فومن
۱	۰	۰	۰	۱۲۷	لاهیجان
۲	۲	۰	۰	۱۸	لنگرود
۰	۲	۰	۰	۲۹	ماسال



۱۰- بازرگانی و هتلداری \_\_\_\_\_ سالنامه آماری استان گیلان - ۱۳۹۴

۱۰-۱۰- تعداد اقامتگاه‌های استان (دنباله)

سال و شهرستان	سایر			
	مهمانپذیر	هتل آپارتمان	مهمانسرای جهانگردی	خانه مسافر
۱۳۸۵	۴۳	۴	۳	۰
۱۳۹۰	۴۶	۱۸	۳	۶۸۷
۱۳۹۱	۴۲	۱۸	۳	۷۲۶
۱۳۹۲	۴۵	۲۰	۳	۷۴۴
۱۳۹۳	۴۵	۲۱	۳	۸۰۸
۱۳۹۴	۴۷	۲۳	۳	۱۰۴۳
آستارا	۶	۳	۱	۴۵
آستانه اشرفیه	۱	۰	۰	۱۱
املش	۰	۰	۰	۱
بندرانزلی	۱	۱۳	۱	۲۲۵
تالش	۴	۰	۰	۱۹
رشت	۱۱	۲	۰	۵۹
رضوانشهر	۰	۰	۰	۵
رودبار	۳	۰	۰	۶
رودسر	۳	۳	۰	۲۴
سیاهکل	۱	۰	۰	۱
شفت	۲	۰	۰	۲۳۰
صومعه سرا	۱	۰	۰	۲
فومن	۳	۰	۰	۲۷۵
لاهیجان	۴	۲	۱	۱۱۶
لنگرود	۲	۰	۰	۳
ماسال	۵	۰	۰	۲۱

مأخذ - اداره کل ایرانگردی و جهانگردی استان گیلان.  
- سازمان میراث فرهنگی، صنایع دستی و گردشگری استان گیلان.



۱۱-۱۰ - ظرفیت اقامتگاه‌های استان بر حسب درجه

هتل				جمع اقامتگاه		سال
چهار ستاره		پنج ستاره		اتاق	تخت	
اتاق	تخت	اتاق	تخت			
۳۵۹	۸۴۲	۰	۰	۲۲۲۵	۶۰۳۹	۱۳۸۵
۴۷۱	۱۴۱۲	۰	۰	۵۲۸۸	۱۴۶۷۹	۱۳۹۰
۵۱۸	۱۴۷۳	۹۸	۲۴۰	۵۸۹۲	۱۶۶۰۲	۱۳۹۱
۵۴۹	۱۵۲۲	۹۸	۲۴۰	۶۵۷۳	۱۸۷۰۴	۱۳۹۲
۲۹۶	۸۵۲	۹۸	۲۴۰	۶۴۱۶	۱۸۶۳۰	۱۳۹۳
۳۳۸	۹۶۰	۱۳۶	۳۵۰	۷۶۹۴	۲۴۵۲۲	۱۳۹۴

هتل				سال
دو ستاره		سه ستاره		
اتاق	تخت	اتاق	تخت	
۷۲۰	۱۵۱۹	۱۲۱	۲۳۳	۱۳۸۵
۹۸۱	۲۵۶۸	۲۳۰	۷۱۴	۱۳۹۰
۷۲۵	۲۱۲۰	۲۸۹	۸۱۴	۱۳۹۱
۷۱۴	۲۰۹۵	۶۹۴	۲۲۳۷	۱۳۹۲
۷۶۶	۲۱۸۴	۶۷۵	۲۱۸۵	۱۳۹۳
۸۲۲	۲۳۴۴	۷۶۵	۲۵۳۳	۱۳۹۴



۱۰- بازرگانی و هتلداری \_\_\_\_\_ سالنامه آماری استان گیلان - ۱۳۹۴

۱۱-۱۰- ظرفیت اقامتگاه‌های استان برحسب درجه (دنباله)

سایر				سال
هتل آپارتمان		مهمانپذیر		
اتاق	تخت	اتاق	تخت	
۴۴	۱۳۸	۵۲۲	۱۴۰۲	..... ۱۳۸۵
۲۱۵	۷۰۷	۵۲۴	۱۴۷۲	..... ۱۳۹۰
۲۰۹	۷۰۷	۴۸۴	۱۳۵۱	..... ۱۳۹۱
۲۵۸	۹۰۷	۵۱۶	۱۴۳۲	..... ۱۳۹۲
۲۸۴	۹۷۳	۵۱۰	۱۵۱۷	..... ۱۳۹۳
۳۰۸	۱۰۸۲	۵۲۷	۱۵۶۳	..... ۱۳۹۴

سایر						سال
مجتمع گردشگری		خانه مسافر		مهمانسرای جهانگردی		
		اتاق	تخت	اتاق	تخت	
۳۷۸	۱۷۲۰	.	.	۸۱	۱۸۵	..... ۱۳۸۵
۱۱۲۲	۳۵۵۳	۱۶۶۴	۴۰۶۸	۸۱	۱۸۵	..... ۱۳۹۰
۱۵۲۸	۴۵۴۹	۱۹۶۰	۵۱۶۳	۸۱	۱۸۵	..... ۱۳۹۱
۱۶۲۵	۴۷۵۴	۲۰۳۸	۵۳۳۲	۸۱	۱۸۵	..... ۱۳۹۲
۱۶۰۸	۴۶۳۱	۲۰۹۸	۵۸۶۳	۸۱	۱۸۵	..... ۱۳۹۳
۱۹۵۴	۶۳۵۰	۲۷۶۳	۹۱۵۵	۸۱	۱۸۵	..... ۱۳۹۴

مأخذ - اداره کل ایرانگردی و جهانگردی استان گیلان.  
- سازمان میراث فرهنگی، صنایع دستی و گردشگری استان گیلان.