

# حمل و نقل، انبارداری





### مقدمه

آمارهای ارائه شده در این فصل در مورد فعالیت‌های مربوط به حمل و نقل زمینی، دریایی و هوایی، انبارداری، هست که در زیر به تاریخچه مختصری از تهیه آمارها در هر یک از زمینه‌های یادشده، اشاره می‌شود.

### حمل و نقل جاده‌ای

قدیمی‌ترین آمار مربوط به طول راه‌های اصلی کشور که تاکنون در دسترس مرکز آمار ایران قرار گرفته است، مربوط به سال ۱۳۴۰ می‌باشد که در نخستین سالنامه آماری کشور سال ۱۳۴۵، درج گردیده است. در حال حاضر اطلاعات مربوط به راه‌های کشور از مرکز آمار، اطلاع‌رسانی و اسناد فنی وزارت راه و شهرسازی اخذ و ارائه می‌شود. از سال ۱۳۶۸، مسئولیت ساخت و نگهداری راه‌های روستایی کشور از

وزارت راه و ترابری به وزارت جهاد سازندگی (وزارت جهاد کشاورزی فعلی) محول شد و اطلاعات مربوط به راه‌های مذکور توسط این وزارتخانه گردآوری و ارائه شده است. از تیرماه ۱۳۸۱ مجدداً فعالیت مربوط به "راه‌های روستایی" به وزارت راه و شهرسازی محول گردید.

لازم به ذکر است، آمار تعداد وسایل نقلیه موتوری شماره‌گذاری شده، که از طریق نیروی انتظامی جمهوری اسلامی ایران دریافت شده است نیز، در این بخش ارائه می‌گردد. در مورد میزان حمل و نقل و تردد وسایل نقلیه در جاده‌های کشور تا سال ۱۳۴۱، آمارهای جامعی در دسترس نبود و در سال مذکور وزارت راه و ترابری برای نخستین بار اقدام به تهیه و ارائه آمار نمود که این فعالیت در سال‌های

کشتیرانی جمهوری اسلامی ایران که از سال ۱۳۴۶ فعالیت خود را تحت عنوان کشتیرانی تجاری ایران شروع کرد، سه شرکت کشتیرانی ایران و هند، والفجر ۸ و کشتیرانی دریای خزر وابسته به شرکت کشتیرانی جمهوری اسلامی ایران نیز در زمینه حمل و نقل مسافر و بار فعالیت دارند که آمارهایی از فعالیت آن‌ها در این فصل درج شده است.

#### حمل و نقل هوایی

آمار فعالیت حمل و نقل هوایی، با تأسیس اولین شرکت هواپیمایی به نام هواپیمایی ملی ایران در سال ۱۳۲۳ که پس از پیروزی انقلاب اسلامی، "شرکت هواپیمایی جمهوری اسلامی ایران" نامیده شد، مورد توجه قرار گرفت. علاوه بر شرکت مذکور، شرکت هواپیمایی آسمان از سال ۱۳۵۹، شرکت‌های ایران ایرتور، پیام، کاسپین، کیش ایر، ساها و سفیران از سال ۱۳۷۱ و شرکت ماهان ایر از سال ۱۳۷۲، شروع به فعالیت در زمینه حمل و نقل هوایی کرده‌اند که آمارهای مربوط به آن، از طریق سازمان هواپیمایی کشوری ارائه می‌شود.

#### انبارداری

در ارتباط با فعالیت انبارداری، مرکز آمار ایران در سال ۱۳۶۶، سرشماری از سردخانه‌های کشور و در سال ۱۳۷۰، آمارگیری از کارگاه‌های محل ارائه خدمات انبارداری را انجام داد. در سال ۱۳۷۳ نیز مرکز آمار ایران به منظور

مختلف به علت مشکلات و موانع متعددی که در راه اجرای آن وجود داشت، دچار وقفه‌های موقت گردید. با توجه به نیاز روزافزون به اطلاعات آماری در این زمینه، از سال ۱۳۶۱ وظیفه جمع‌آوری آمار و اطلاعات به صورت متمرکز به عهده دفتر آمار و برنامه‌ریزی و از نیمه دوم سال ۱۳۷۶ به عهده دفتر فناوری اطلاعات سازمان حمل و نقل و پایانه‌های کشور محول شد. این سازمان در اواخر اسفندماه ۱۳۸۲ بر اساس مصوبه شورای عالی اداری به سازمان راهداری و حمل و نقل جاده‌ای کشور تغییر نام یافت.

در سال ۱۳۶۶، به منظور جبران کمبود آمار در این زمینه، مرکز آمار ایران با اجرای طرح "آمارگیری حمل و نقل جاده‌ای کشور" اطلاعاتی در مورد مشخصات ناوگان جاده‌ای، رانندگان و بار حمل شده جمع‌آوری نمود.

#### حمل و نقل آبی

اطلاعات آماری مربوط به بندرها که به طور عمده در زمینه تعداد کشتی‌های واردشده، ظرفیت و مدت توقف آن‌ها است، در سال ۱۳۴۲ برای نخستین بار در قالب یک طرح آماری توسط سازمان بنادر و کشتیرانی اجرا گردید. این اطلاعات، در حال حاضر توسط سازمان مذکور به روش ثبتی تهیه و ارائه می‌شود.

در زمینه حمل و نقل دریایی، علاوه بر شرکت

تقاطع‌های هم‌سطح بوده و ورود و خروج از آن، منحصرأ در نقاط معین و محدودی میسر است. **بزرگراه (راه اصلی چهار خطه):** راهی است حداقل با چهار خط که مسیر رفت و برگشت آن به‌طور فیزیکی از یکدیگر مجزا و تقاطع‌های آن می‌تواند به‌صورت هم‌سطح باشد.

**راه اصلی:** شامل راه اصلی عریض و معمولی هست. که تعریف هر یک به شرح ذیل آورده است.

**راه اصلی عریض:** راهی است با عرض کلی ۱۳ تا ۱۳/۳۰ متر که عرض سواره‌روی آسفالتی آن ۷/۳۰ متر و عرض شانه‌های آن ۲×۲/۸۵ تا ۲×۳ متر باشد.

**راه اصلی معمولی:** راهی است با عرض کلی ۱۱ تا ۱۱/۳۰ متر که عرض سواره‌روی آسفالتی آن ۷/۳۰ متر و عرض شانه‌های آن ۲×۱/۸۵ تا ۲×۲ متر باشد.

**راه فرعی:** شامل راه فرعی عریض، درجه یک و درجه دو است که تعریف هر کدام به شرح ذیل آمده است.

**راه فرعی عریض:** راهی است با عرض کلی ۹ متر که عرض سواره‌روی ۷ متری آن به‌صورت آسفالتی یا شنی بوده و دارای دو شانه یک متری شنی می‌باشد.

**راه فرعی درجه یک (معمولی):** راهی است با عرض کلی ۸ متر که عرض سواره‌روی ۶/۵ متری آن به‌صورت آسفالتی یا شنی است.

**راه فرعی درجه دو:** راهی است با عرض کلی ۷ متر که عرض سواره‌روی ۵/۵ متری آن به‌صورت

شناخت ویژگی‌های عمومی انبارها، طرح آمارگیری از فعالیت انبارداری کشور را اجرا کرد. همچنین در سال‌های ۱۳۷۷ و ۱۳۸۰، مرکز آمار ایران با استفاده از فهرست حاصل از سرشماری عمومی صنعت و معدن سال ۱۳۷۳ و بهنگام سازی و تکمیل آن بر اساس اطلاعات موجود در سازمان‌های ذی‌ربط، به سرشماری از انبارها و سردخانه‌ها اقدام کرده است. در سال‌های ۱۳۸۲ و ۱۳۸۴ مرکز آمار ایران با استفاده از چارچوب سرشماری عمومی کارگاهی سال ۱۳۸۱، اقدام به جمع‌آوری اطلاعات مذکور نمود. شایان ذکر است، در سرشماری سال‌های ۱۳۷۷، ۱۳۸۰، ۱۳۸۲ و ۱۳۸۴، فقط آمار انبارها و سردخانه‌های مستقل یا متبوعی که خدمات خود را به عموم عرضه کرده‌اند، ارائه شده است. از سال ۱۳۹۲ اطلاعات مربوط به انبارها و سردخانه‌ها از سازمان صنعت، معدن و تجارت استان گیلان جمع‌آوری گردید. آمارهای مربوط به غله استان نیز در این بخش ارائه شده است که اطلاعاتی در زمینه مقدار گندم وارد شده و صادر شده به همراه دارد. اداره کل غله در سال ۱۳۶۳ در استان گیلان تأسیس شد. در سال ۱۳۸۲ شرکت بهمن گستر سپیدرود در اداره کل غله ادغام گردید و با نام شرکت غله و خدمات بازرگانی (بهمن گستر) استان گیلان شروع به فعالیت نموده است.

**تعاریف و مفاهیم به‌کاررفته در این فصل به شرح زیر است:**

**آزاد راه:** راهی است که معبر رفت و برگشت آن به‌طور فیزیکی از یکدیگر مجزا بوده و فاقد

آسفالته یا شنی است.

**راه روستایی:** به راهی اطلاق می‌گردد که ارتباط مراکز تولید روستایی و اتصال آن‌ها به راه‌های فرعی و اصلی کشور را برقرار نماید.

**بندر:** عبارت از فضای گسترده‌ای از آب شامل حوضچه‌های اصلی و فرعی آرام، اسکله‌ها، تأسیسات، تجهیزات و ساختمان‌های جنبی واقع در خشکی برای تردد شناورها به منظور انجام عملیات مورد نیاز است.

**شناور:** هر نوع وسیله نقلیه آبی را شناور گویند شناورها را می‌توان بسته به نوع و نحوه کاربری آن‌ها طبقه‌بندی کرد.

**کشتی:** به هر شناوری که معمولاً از جنس فلز بوده، دارای موتور باشد و ظرفیت ناخالص آن بیش از پانصد تن باشد کشتی گفته می‌شود.

**ظرفیت غیرخالص ثبت شده‌ی شناور:** گنجایش شناور برحسب تن (۱۰۰ فوت مکعب) است که طبق مقررات بین‌المللی در گواهینامه مربوط، عیناً ذکر می‌شود.

**ظرفیت خالص ثبت شده‌ی شناور:** مانده ظرفیت غیرخالص ثبت شده پس از کسر حجم و فضای مربوط به ماشین‌آلات، کارکنان، انبارها و سایر فضاهای اختصاص یافته به امر کشتیرانی است که عیناً طبق مقررات بین‌المللی در گواهینامه‌های مربوط ذکر شده است.

**فرودگاه:** هر نوع ساختمان، تأسیسات و تجهیزات روی خشکی یا آب که تمام یا قسمتی از آن به منظور ورود، خروج و تردد هواپیما مورد استفاده واقع شود را فرودگاه گویند.

**پرواز:** حرکت یک هواپیما از یک فرودگاه به فرودگاه دیگر که تحت یک شماره بوده و می‌تواند شامل یک یا چند مرحله باشد.

**پرواز داخلی:** پرواز متعلق به شرکت هواپیمایی داخلی است که مبدأ و مقصد پرواز فوق در داخل کشور باشد حتی اگر در مسیر پرواز مرزهای کشور را قطع کند.

**مسافر هوایی:** مسافر هوایی، فردی (به‌جز خلبان و خدمه پرواز) است که با هواپیما سفر کند.

**مسافر هوایی داخلی:** مسافر هوایی است که مبدأ و مقصد پرواز او در داخل کشور باشد حتی اگر مسیر پرواز وی مرزهای کشور را قطع کند.

**مسافر هوایی بین‌المللی ورودی:** مسافر هوایی است که مبدأ پرواز او در خارج و مقصد پرواز وی در داخل کشور باشد.

**مسافر هوایی بین‌المللی خروجی:** مسافر هوایی است که مبدأ پرواز او در داخل و مقصد پرواز وی در خارج از کشور باشد.

**بار هوایی:** بارهای بارنامه‌ای به‌جز بار همراه مسافر است که توسط هواپیما جابه‌جا می‌شود.

**محموله پستی هوایی:** به کلیه مرسولات پستی اعم از پست نامه و امانات که به‌صورت دپش تحویل شرکت‌های هواپیمایی می‌شود محموله پستی هوایی می‌گویند.

صفر یا بالای صفر استفاده کرد.

**سیلو:** نوعی انبار برای نگهداری طولانی مواد دانه‌ای یا پودری به صورت فله است، مانند سیلوی گندم، سیلوی سیمان و ...

#### گزیده اطلاعات

در سال ۱۳۹۴ طول راه‌های استان ۸۳۴۷/۱ کیلومتر بوده که از این مقدار ۷۴۱/۳ کیلومتر راه اصلی و بزرگراه، ۱۰۷۰/۲ کیلومتر راه فرعی، ۶۴۷۹/۳ کیلومتر مربوط به راه روستایی آسفالت‌ه و شوسه بوده است. در سال ۱۳۹۴ بالغ بر ۷۶ هزار وسیله نقلیه موتوری در استان شماره‌گذاری شده است که نسبت به سال قبل ۴۱/۲ درصد افزایش داشته است.

در سال ۱۳۹۴ بالغ بر ۵/۹ میلیون مسافر توسط وسایط نقلیه عمومی مسافری جاده‌ای جابه‌جا شده‌اند که مقصد ۵۹ درصد آنان درون استانی و ۴۱ درصد برون‌استانی بوده است و همچنین در این سال بالغ بر ۲۹۳ هزار مسافر از طریق فرودگاه استان جابه‌جا شده‌اند.

مقدار کالای تخلیه‌شده در بندرانزلی در سال ۱۳۹۴ بالغ بر ۲۲۳۷ هزار تن بوده است که از این مقدار ۹۰/۳ درصد مربوط به کالاهای غیرنفتی است که نسبت به سال گذشته ۵/۲ درصد کاهش داشته است. بر همین اساس حدود ۱۱۵ هزار تن مواد غیرنفتی در بندرها بازرگانی استان بارگیری شده است که ۷۴/۹ درصد نسبت به سال قبل کاهش داشته است.

**شرکت‌های تعاونی حمل و نقل:** این شرکت‌ها

در زمینه حمل و نقل کالا، مسافر، تهیه و تأمین لوازم‌یدکی وسایل نقلیه و رفع نیازهای فنی و حرفه‌ای اعضا فعالیت دارند و شامل شرکت‌های مسافربری و دارندگان کامیون، مینی بوس، اتوبوس، سواری کرایه، تاکسی، وانت‌بار و همچنین شرکت‌های حمل و نقل دریایی و هوایی می‌باشند.

**انبار:** انبار عبارت از کارگاه مستقلی است که تمام یا قسمتی از آن برای انجام فعالیت انبارداری به‌عنوان فعالیت اصلی نگهداری و ذخیره‌سازی کالا اختصاص یافته است و خدمات انبارداری را به عموم عرضه کند (خواه تولید خدمت برای خود داشته یا نداشته باشد).

**سردخانه:** عبارت از کارگاهی مستقل است که تمام یا قسمتی از آن برای فعالیت سردخانه‌داری به‌عنوان فعالیت اصلی به‌منظور نگهداری و ذخیره‌سازی کالاهای کشاورزی و دامی و فاسدشدنی تحت ضوابط خاص و شرایط مصنوعی لازم از نظر درجه حرارت، رطوبت نسبی و... اختصاص یافته است و خدمات سردخانه‌داری را به عموم عرضه کند (خواه تولید خدمت برای خود داشته یا نداشته باشد).

**سالن یک مدار و دوجداره:** در سالن یک مدار، دمای هوا در یکی از دو حالت زیر صفر یا بالای صفر تقریباً ثابت است و قابل تبدیل از یک حالت به حالت دیگر نیست ولی در سالن دو مدار، دمای هوا از یک حالت به حالت دیگر قابل تبدیل است و می‌توان برحسب لزوم از مدار زیر

۱۱-۱- انواع راه‌های تحت حوزه استحفاظی اداره کل راه و شهرسازی استان (کیلومتر)

راه‌های بین شهری						جمع کل	سال و شهرستان
راه درون شهری	راه فرعی	راه اصلی	بزرگراه	آزادراه	جمع		
...	۱۰۷۹/۰	۵۰۱/۴	۰/۰	۰/۰	۱۵۸۰/۴	۴۷۷۱/۱	..... <sup>(۱)</sup> ۱۳۷۵
...	۱۱۲۱/۲	۳۳۰/۱	۱۸۴/۵	۰/۰	۱۶۳۵/۸	۸۶۲۲/۶	..... <sup>(۱)</sup> ۱۳۸۰
...	۱۲۴۵/۲	۲۵۵/۶	۲۸۹/۸	۲۰/۰	۱۸۱۰/۶	۶۴۶۳/۸	..... <sup>(۲)</sup> ۱۳۸۵
...	۱۱۱۵/۴	۳۰۹/۸	۳۶۶/۹	۵۳/۱	۱۸۴۵/۲	۷۹۳۸/۴	..... ۱۳۹۰
...	۱۱۰۹/۰	۲۹۳/۳	۳۸۹/۷	۵۳/۱	۱۸۴۵/۱	۸۰۱۵/۲	..... ۱۳۹۱
...	۱۱۰۹/۰	۲۹۳/۳	۳۸۹/۷	۵۳/۱	۱۸۴۵/۱	۸۱۱۷/۸	..... ۱۳۹۲
...	۱۰۹۷/۱	۲۷۷/۸	۴۱۹/۱	۵۶/۳	۱۸۵۰/۳	۸۲۰۲	..... ۱۳۹۳
...	۱۰۷۰/۲	۳۲۲/۲	۴۱۹/۱	۵۶/۳	۱۸۶۷/۸	۸۳۴۷/۱	..... ۱۳۹۴
...	۶/۵	۲۳/۱	۱۷/۰	۰/۰	۴۶/۶	۱۹۵	..... آستارا
...	۵۹/۵	۲۰/۴	۱۴/۳	۰/۰	۹۴/۲	۳۶۹/۵	..... آستانه اشرفیه
...	۱۳/۶	۰/۰	۴/۶	۰/۰	۱۸/۱	۲۷۰/۲	..... املش
...	۱۸/۴	۲۵/۱	۲۵/۳	۰/۰	۶۸/۸	۱۶۶/۲	..... بندرانزلی
...	۴۳/۳	۲۳/۵	۶۸/۹	۰/۰	۱۳۵/۷	۸۸۸/۶	..... تالش
...	۱۷۱/۱	۵۹/۵	۱۰۰/۹	۰/۰	۳۳۱/۵	۱۲۱۶/۵	..... رشت
...	۷۶/۴	۱۶/۵	۲۰/۱	۰/۰	۱۱۲/۹	۴۶۰/۸	..... رضوانشهر
...	۱۶۸/۸	۵۷/۰	۲۰/۰	۵۶/۳	۳۰۲/۱	۷۲۲/۱	..... رودبار
...	۱۰۲/۰	۰/۰	۴۰/۷	۰/۰	۱۴۲/۷	۷۵۲/۴	..... رودسر
...	۴۹/۴	۱۶/۰	۰/۰	۰/۰	۶۵/۴	۴۲۲/۳	..... سیاهکل
...	۴۹/۶	۶/۷	۸/۸	۰/۰	۶۵/۱	۴۳۰/۸	..... شفت
...	۸۸/۱	۵۴/۲	۲۳/۷	۰/۰	۱۶۵/۹	۸۲۱/۳	..... صومعه سرا
...	۹۹/۸	۱۶/۰	۶/۳	۰/۰	۱۲۲/۱	۴۳۸/۵	..... فومن
...	۶۳/۰	۴/۲	۳۰/۷	۰/۰	۹۷/۹	۴۸۲/۱	..... لاهیجان
...	۴۳/۰	۰/۰	۳۴/۴	۰/۰	۷۷/۳	۴۰۵/۱	..... لنگرود
...	۱۷/۹	۰/۰	۳/۵	۰/۰	۲۱/۴	۳۰۵/۸	..... ماسال



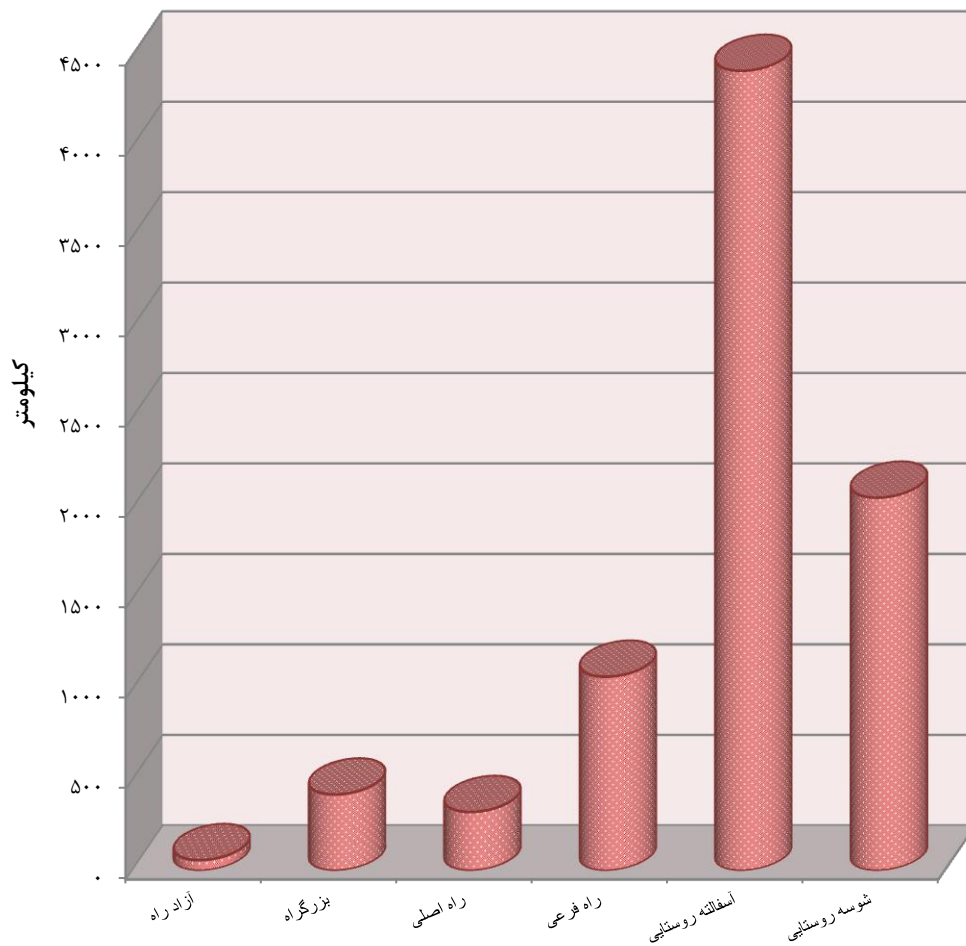


۱-۱- انواع راه‌های تحت حوزه استحفاظی اداره کل راه و شهرسازی استان (دنباله) (کیلومتر)

راه‌های روستایی			سال و شهرستان
شوسه	آسفالت	جمع	
...	...	...	..... <sup>(۱)</sup> ۱۳۷۵
...	...	...	..... <sup>(۱)</sup> ۱۳۸۰
۲۱۹۵/۶	۲۴۵۷/۶	۴۶۵۳/۲	..... <sup>(۲)</sup> ۱۳۸۵
۲۴۰۱/۲	۳۶۹۲/۰	۶۰۹۳/۲	..... ۱۳۹۰
۲۳۳۴/۲	۳۸۳۵/۹	۶۱۷۰/۱	..... ۱۳۹۱
۲۳۴۷/۰	۳۹۲۵/۷	۶۲۷۲/۷	..... ۱۳۹۲
۲۲۴۸/۴	۴۱۰۳/۳	۶۳۵۱/۷	..... ۱۳۹۳
<b>۲۰۵۹/۱</b>	<b>۴۴۱۹/۵</b>	<b>۶۴۷۹/۳</b>	<b>..... ۱۳۹۴</b>
۴۹/۶	۹۸/۷	۱۴۸/۴	..... آستارا
۳۴/۴	۲۴۰/۹	۲۷۵/۳	..... آستانه اشرفیه
۸۹/۴	۱۶۲/۶	۲۵۲/۱	..... املش
۳۷/۷	۵۹/۷	۹۷/۴	..... بندرانزلی
۳۲۶/۳	۴۲۶/۶	۷۵۲/۹	..... تالش
۱۹۴/۶	۶۹۰/۴	۸۸۵/۰	..... رشت
۱۲۱/۴	۲۲۶/۵	۳۴۷/۹	..... رضوانشهر
۱۷۲/۰	۲۴۷/۹	۴۲۰/۰	..... رودبار
۲۵۹/۸	۳۴۹/۹	۶۰۹/۷	..... رودسر
۱۶۲/۹	۱۹۴/۱	۳۵۷/۰	..... سیاهکل
۸۰/۲	۲۸۵/۵	۳۶۵/۷	..... شفت
۲۳۱/۴	۴۲۳/۹	۶۵۵/۴	..... صومعه سرا
۴۶/۳	۲۷۰/۱	۳۱۶/۴	..... فومن
۸۵/۸	۲۹۸/۴	۳۸۴/۲	..... لاهیجان
۹۹/۸	۲۲۷/۹	۳۲۷/۷	..... لنگرود
۶۸/۱	۲۱۶/۲	۲۸۴/۳	..... ماسال

۱- راه‌های روستایی تحت پوشش سازمان جهاد کشاورزی (جهادسازندگی) بود و چون درجه بندی راه روستایی در طی این سال‌ها به تفکیک موجود نیست، فقط آمار آن در جمع کل آمده است.  
 ۲- آمار توسط کارشناسان دستگاه ذی ربط تجدید نظر شده است.  
 مأخذ - اداره کل راه و ترابری استان گیلان.  
 - اداره کل راه و شهرسازی استان گیلان.

۱۱-۱- انواع راه‌های زیر پوشش اداره کل راه و شهرسازی استان: ۱۳۹۴



مبنا: جدول ۱-۱۱

۲-۱۱- تعداد تونل‌ها، پل‌ها و راه‌دارخانه‌های مسیر راه‌ها در پایان سال

راه‌دارخانه	پل			تونل	سال و شهرستان
	بیش‌تر ۲۰ متر و	۱۰-۲۰ متر	زیر ۱۰ متر		
۱۲	۸۵	۷۴	۵۱۷۸	۵	۱۳۷۵
۱۴	۹۸	۸۶	۵۳۵۵	۵	۱۳۸۰
۴۵	۱۰۹	۳۱۳	۵۹۰۵	۷	۱۳۸۵
۱۵	۱۷۸	۳۷۳	۱۵۶۲۳	۱۱	۱۳۹۰
۱۶	۱۷۸	۳۷۴	۱۶۰۹۸	۱۱	۱۳۹۱
۱۶	۱۷۸	۳۷۵	۱۶۱۰۰	۱۱	۱۳۹۲
۲۵	۱۷۸	۳۷۵	۱۶۱۲۸	۱۱	۱۳۹۳
<b>۲۵</b>	<b>۱۷۸</b>	<b>۳۷۵</b>	<b>۱۶۱۹۳</b>	<b>۱۱</b>	<b>۱۳۹۴</b>
۱	۶	۱۵	۵۹۰	۰	آستارا
۱	۵	۱۳	۸۱۸	۰	آستانه اشرفیه
۲	۹	۱۰	۳۸۶	۰	املش
۰	۳	۱۲	۵۴	۰	بندرانزلی
۲	۲	۳۵	۱۲۴۳	۰	تالش
۳	۱۳	۵۸	۲۶۴۱	۰	رشت
۲	۱۸	۲۰	۹۶۸	۰	رضوانشهر
۶	۲۲	۳۸	۱۹۸۷	۸	رودبار
۳	۳۰	۳۶	۱۳۷۴	۳	رودسر
۳	۵	۸	۷۴۸	۰	سیاهکل
۰	۵	۷	۶۸۳	۰	شفت
۰	۲۳	۴۸	۷۹۳	۰	صومعه‌سرا
۱	۱۳	۲۶	۱۳۹۵	۰	فومن
۰	۱۳	۱۸	۱۱۵۴	۰	لاهیجان
۰	۱۰	۱۵	۷۶۵	۰	لنگرود
۱	۱	۱۶	۵۹۴	۰	ماسال

مأخذ - اداره کل راه و ترابری استان گیلان.  
- اداره کل راه و شهرسازی استان گیلان.

۳-۱۱ - وسایل نقلیه عمومی درون شهری بر حسب نوع در پایان سال

سال و شهر	جمع	اتوبوس	مینی بوس	تاکسی
..... ۱۳۷۵	۱۶۶۸	۱۲۰	۲۷	۱۵۲۱
..... ۱۳۸۰	۵۲۸۷	۲۰۱	۳۵	۵۰۵۱
..... ۱۳۸۵	۵۲۶۶	۲۲۳	۲۳	۵۰۲۰
..... ۱۳۹۰	۱۲۱۵۲	۱۵۹	۲۰۹	۱۱۷۸۴
..... ۱۳۹۱	۱۳۲۰۰	۱۰۹	۲۰۸	۱۲۸۸۳
..... ۱۳۹۲	۱۱۴۱۷	۱۷۲	۲۲۷	۱۱۰۱۸
..... ۱۳۹۳	۱۲۲۶۸	۱۰۶	۲۳۴	۱۱۹۲۸
..... ۱۳۹۴	۱۱۸۲۸	۱۵۷	۲۰۲	۱۱۴۶۹
..... آستارا	۴۶۹	.	۱۰	۴۵۹
..... آستانه اشرفیه	۲۳۰	.	.	۲۳۰
..... احمدسرگوراب	.	.	.	.
..... اسالم	۵۰	.	.	۵۰
..... اطاقور	۸	.	.	۸
..... املش	۷۱	.	۱	۷۰
..... بازار جمعه (شاندرمن)	۱۸۶	.	.	۱۸۶
..... بره سر	.	.	.	.
..... بندرانزلی	۷۰۹	۲۷	.	۶۸۲
..... بندر کياشهر	۷۹	.	.	۷۹
..... پره سر	۳۰	.	.	۳۰
..... تالش	۴۲۱	.	۵	۴۱۶
..... توتکابن	۶۳	.	.	۶۳
..... تولم شهر (مرجفل)	۳	.	.	۳
..... جیرنده	۳	.	.	۳
..... چابکسر	۷۰	.	.	۷۰
..... چاف و چمخاله	۲۵	.	.	۲۵
..... چوبر	.	.	.	.
..... حویق	۵	.	.	۵
..... خشکبیجار	۹	.	.	۹
..... خممام	۲۱	.	.	۲۱
..... دیلمان	۸	.	.	۸
..... رانکوه	۳	.	.	۳
..... رحیم آباد	۵۴	.	.	۵۴



۳-۱۱- وسایل نقلیه عمومی درون شهری بر حسب نوع در پایان سال (دنباله)

سال و شهر	جمع	اتوبوس	مینی بوس	تاکسی
رستم آباد .....	۱۹	۰	۱	۱۸
رشت .....	۶۳۰۱	۱۳۰	۱۶۱	۶۰۱۰
رضوانشهر .....	۴۸	۰	۰	۴۸
رودبار .....	۸۲	۰	۰	۸۲
رودبنه .....	۶	۰	۰	۶
رودسر .....	۳۴۹	۰	۵	۳۴۴
سنگر .....	۳	۰	۰	۳
سیاهکل .....	۲۰۳	۰	۰	۲۰۳
شفت .....	۹۱	۰	۰	۹۱
شلمان .....	۵	۰	۰	۵
صومعه سرا .....	۷۵۷	۰	۷	۷۵۰
فومن .....	۲۳۵	۰	۹	۲۲۶
کلاچای .....	۷۱	۰	۰	۷۱
کوچصفهان .....	۲۲	۰	۰	۲۲
کومله .....	۱۳	۰	۰	۱۳
گوراب زرمیخ .....	۲	۰	۰	۲
لاهیجان .....	۴۰۵	۰	۰	۴۰۵
لشت نشاء .....	۵	۰	۰	۵
لنگرود .....	۳۱۰	۰	۳	۳۰۷
لوشان .....	۲۵	۰	۰	۲۵
لولمان .....	۰	۰	۰	۰
لوندویل .....	۱۰	۰	۰	۱۰
لیسار .....	۲	۰	۰	۲
ماسال .....	۲۶۴	۰	۰	۲۶۴
ماسوله .....	۰	۰	۰	۰
ماکلوان .....	۰	۰	۰	۰
منجیل .....	۷۵	۰	۰	۷۵
واجارگاه .....	۸	۰	۰	۸

مأخذ - شهرداری های استان گیلان.

۱- حمل و نقل و انبارداری \_\_\_\_\_ سالنامه آماری استان گیلان- ۱۳۹۴

۴-۱۱- تعداد انواع وسایل نقلیه موتور و موتورسیکلت شماره گذاری شده<sup>(۱)</sup>

سال	جمع	سواری	اتوبوس	مینی بوس
۱۳۷۵	...	...	...	...
۱۳۸۰	۴۴۶۹	۳۰۸۰	۳۰	۲۱
۱۳۸۵	۳۴۸۶۷	۲۲۲۵۲	۶۰	۱۲
۱۳۹۰	۸۲۴۲۱	۴۱۵۹۵	۱۵۰	۱۸۰
۱۳۹۱ <sup>(۲)</sup>	۱۴۰۴۰	۵۵۶۴	۲۲۳	۱۷۶
۱۳۹۲	۱۱۸۰۰۲	۹۷۰۴۴	۹۰	۳۸۷
۱۳۹۳	۱۲۹۴۸۳	۱۰۰۲۱۲	۷۰	۲۴۷
۱۳۹۴	۷۶۱۶۸	۵۴۰۱۹	۲۳	۱۹۱

سال	تاکسی	وانت و کامیونت	کامیون	تریلی	موتورسیکلت
۱۳۷۵	...	...	...	...	...
۱۳۸۰	...	۴۹۰	۴۷	۵	۷۹۶
۱۳۸۵	...	۳۰۳۶	۳۵۲	۲۱۲	۸۹۴۳
۱۳۹۰	...	۲۶۶۲۸	۱۱۵۴	۴۰	۱۲۶۷۴
۱۳۹۱ <sup>(۲)</sup>	...	۲۶۲۳	۱۰۳۱	۰	۴۴۲۳
۱۳۹۲	...	۱۳۷۴۶	۱۵۹۵	۳۳۶	۴۸۰۴
۱۳۹۳	۱۱۷۱	۱۳۸۵۵	۱۸۸۰	۵۵۴	۱۱۴۹۴
۱۳۹۴	۹۴۱	۶۶۵۵	۱۳۱۰	۱۷۵	۱۲۸۵۴

۱- آمار مربوط به وسایل نقلیه موتور و موتورسیکلت شماره گذاری شده و تعویض پلاک شده می باشد.

۲- فقط شامل وسایل شماره گذاری نقلیه موتور و موتورسیکلت جدید می باشد.

مأخذ- ناحیه انتظامی استان گیلان. معاونت راهنمایی و رانندگی.

۵-۱۱- تعداد سفر و مسافر جابجا شده درون استانی (براساس صورت وضعیت حمل مسافر) از طریق پایانه‌های مسافربری توسط انواع وسایل نقلیه عمومی مسافری جاده‌ای به تفکیک ماه

تعداد سفر				سال و ماه
سواری	مینی‌بوس	اتوبوس	جمع <sup>(۱)</sup>	
...	...	...	...	۱۳۷۵
۱۰۰۰	۶۷۰۰۰	۲۰۰۰	۷۰۰۰۰	۱۳۸۰
۳۲۰۰۰	۵۵۰۰۰	۱۰۰۰	۸۸۰۰۰	۱۳۸۵
۲۷۳۰۰۰	۱۱۵۰۰۰	۴۰۰۰	۳۹۲۰۰۰	۱۳۹۰
۲۸۹۰۰۰	۱۲۴۰۰۰	۴۰۰۰	۴۱۷۰۰۰	۱۳۹۱
۳۱۶۰۰۰	۱۱۷۰۰۰	۴۰۰۰	۴۳۷۰۰۰	۱۳۹۲
۳۳۹۹۸۷	۱۰۶۳۹۱	۱۹۸۸	۴۴۸۳۶۶	۱۳۹۳
<b>۳۶۶۵۵۲</b>	<b>۱۲۲۲۳۰</b>	<b>۱۷۷۴</b>	<b>۴۹۰۵۵۶</b>	<b>۱۳۹۴</b>
۲۴۵۸۲	۷۴۶۸	۱۲۷	۳۲۱۷۷	فروردین
۳۰۴۲۵	۱۱۸۴۹	۸۱۳	۴۳۰۸۷	اردیبهشت
۲۹۸۶۳	۱۰۲۹۵	۱۰۳	۴۰۲۶۱	خرداد
۲۴۸۴۲	۷۶۵۱	۵۷	۳۲۵۵۰	تیر
۲۷۸۴۴	۷۹۳۵	۸۹	۳۵۸۶۸	مرداد
۳۰۷۸۵	۸۷۷۱	۷۹	۳۹۶۳۵	شهریور
۳۰۹۲۵	۱۰۷۲۲	۵۱	۴۱۶۹۸	مهر
۳۲۰۳۴	۱۱۲۹۲	۶۴	۴۳۳۹۰	آبان
۳۴۰۲۸	۱۲۷۰۵	۶۴	۴۶۷۹۷	آذر
۳۵۵۷۴	۱۲۰۰۱	۱۱۴	۴۷۶۸۹	دی
۳۲۰۵۸	۱۰۶۳۳	۱۲۵	۴۲۸۱۶	بهمن
۳۳۵۹۲	۱۰۹۰۸	۸۸	۴۴۵۸۸	اسفند



۱- حمل و نقل و انبارداری - سالنامه آماری استان گیلان - ۱۳۹۴

۵-۱۱- تعداد سفر و مسافر جابجا شده درون استانی (براساس صورت وضعیت حمل مسافر) از طریق پایانه‌های مسافربری توسط انواع وسایل نقلیه عمومی مسافری جاده‌ای به تفکیک ماه (دنباله)

مسافر جابجا شده				سال و ماه
سواری	مینی‌بوس	اتوبوس	جمع <sup>(۱)</sup>	
...	...	...	...	۱۳۷۵
۷۰۰۰	۱۱۰۰۰۰	۱۴۰۰۰	۱۱۲۲۰۰۰	۱۳۸۰
۱۲۱۰۰۰	۹۶۴۰۰۰	۱۶۰۰۰	۱۱۰۱۰۰۰	۱۳۸۵
۱۰۷۹۰۰۰	۱۷۲۲۰۰۰	۱۵۰۰۰۰	۲۹۵۱۰۰۰	۱۳۹۰
۱۱۴۶۰۰۰	۱۸۸۸۰۰۰	۱۱۱۰۰۰	۳۱۴۶۰۰۰	۱۳۹۱
۱۲۹۰۰۰۰	۱۸۵۷۰۰۰	۹۶۰۰۰	۳۲۴۲۰۰۰	۱۳۹۲
۱۴۰۳۹۰۳	۱۶۸۷۰۷۰	۶۸۶۱۷	۳۱۵۹۵۹۰	۱۳۹۳
<b>۱۴۷۹۱۱۹</b>	<b>۱۹۶۱۶۷۹</b>	<b>۶۴۶۳۲</b>	<b>۳۵۰۵۴۳۰</b>	<b>۱۳۹۴</b>
۱۰۸۷۸۵	۱۱۶۸۴۷	۴۷۳۷	۲۳۰۳۶۹	فروردین
۱۲۹۹۷۴	۱۹۴۰۴۸	۳۳۸۱۲	۳۵۷۸۳۴	اردیبهشت
۱۲۰۰۷۳	۱۶۷۳۶۳	۳۳۵۴	۲۹۰۷۹۰	خرداد
۱۰۲۸۷۳	۱۲۰۰۵۵	۱۷۰۵	۲۲۴۶۳۳	تیر
۱۱۱۳۷۱	۱۲۹۶۹۲	۳۰۴۳	۲۴۴۱۰۶	مرداد
۱۲۱۵۳۰	۱۴۰۷۳۸	۲۹۵۷	۲۶۵۲۲۵	شهریور
۱۲۲۷۹۰	۱۷۲۶۴۲	۱۷۶۹	۲۹۷۲۰۱	مهر
۱۲۸۹۳۵	۱۸۳۵۲۷	۱۹۳۲	۳۱۴۳۹۴	آبان
۱۳۴۱۹۹	۲۰۵۵۲۴	۱۸۹۲	۳۴۱۶۱۵	آذر
۱۴۰۳۰۰	۱۹۰۳۹۲	۳۳۲۱	۳۳۴۰۱۳	دی
۱۲۶۱۰۰	۱۶۶۹۵۳	۳۶۳۵	۲۹۶۶۸۸	بهمن
۱۳۲۱۸۹	۱۷۳۸۹۸	۲۴۷۵	۳۰۸۵۶۲	اسفند

۱- به دلیل تبدیل واحد از هزار نفر به نفر، سر جمع اجزا با کل همخوانی ندارد.  
مأخذ - اداره کل حمل و نقل پایانه‌های استان گیلان.



سالنامه آماری استان گیلان-۱۳۹۴ \_\_\_\_\_ ۱۱- حمل و نقل و انبارداری

۱۱-۶- تعداد سفر و مسافر جابجا شده درون استانی براساس صورت وضعیت حمل مسافر از طریق پایانه‌های مسافربری توسط انواع وسایل نقلیه عمومی مسافری جاده‌ای بر حسب شهرستان: ۱۳۹۴

تعداد سفر				شهرستان <sup>(۱)</sup>
سواری	مینی‌بوس	اتوبوس	جمع	
۳۶۶۵۵۲	۱۲۲۲۳۰	۱۷۷۴	۴۹۰۵۵۶	کل استان.....
۱۵۱۵۰	۱۶۸۸	۱۸۸	۱۷۰۲۶	آستارا.....
۲۱۹۲	۰	۲۶	۲۲۱۸	آستانه اشرفیه.....
۰	۰	۱۳	۱۳	املش.....
۲۰۱۴۰	۱۶۰۲۹	۱۱۴	۳۶۲۸۳	بندر انزلی.....
۳۴۵۹۰	۵۵۶۴	۷۵	۴۰۲۲۹	تالش.....
۱۹۰۵۳۰	۷۶۲۱۹	۸۳۳	۲۶۷۵۸۲	رشت.....
۳۴۷۶	۰	۲	۳۴۷۸	رودبار.....
۳۵۸۵۲	۱۰۷۷۲	۱۱۸	۴۶۷۴۲	رودسر.....
۳۳۷۰	۱۶۱	۱۸	۳۵۴۹	سیاهکل.....
۱۴۶۱	۲۸۹۴	۵۸	۴۴۱۳	صومعه سرا.....
۵۸۳۴	۹۲۷	۴	۶۷۶۵	فومن.....
۲۲۱۹۰	۷۹۷۲	۱۴۴	۳۰۳۰۶	لاهیجان.....
۱۸۸۹۰	۰	۱۳۸	۱۹۰۲۸	لنگرود.....
۱۲۸۷۷	۴	۴۳	۱۲۹۲۴	ماسال.....



۱۱- حمل و نقل و انبارداری \_\_\_\_\_ سالنامه آماری استان گیلان- ۱۳۹۴

۱۱-۶- تعداد سفر و مسافر جابجا شده درون استانی براساس صورت وضعیت حمل مسافر از طریق پایانه‌های مسافربری توسط انواع وسایل نقلیه عمومی مسافری جاده‌ای بر حسب شهرستان: ۱۳۹۴ (دنباله)

مسافر جابجا شده				شهرستان <sup>(۱)</sup>
سواری	مینی‌بوس	اتوبوس	جمع	
۱۴۷۹۱۱۹	۱۹۶۱۶۷۹	۶۴۶۳۲	۳۵۰۵۴۳۰	کل استان.....
۵۷۶۳۲	۸۲۵۸	۳۸۵۸	۶۹۷۴۸	آستارا.....
۸۷۵۹	۰	۱۱۲۱	۹۸۸۰	آستانه اشرفیه.....
۰	۰	۵۴۸	۵۴۸	املش.....
۸۰۴۹۷	۱۶۵۴۸۹	۲۴۷۲	۲۴۸۴۵۸	بندر انزلی.....
۱۴۹۲۹۷	۴۵۴۴۷	۳۰۷۴	۱۹۷۸۱۸	تالش.....
۷۸۳۸۰۹	۱۳۷۷۶۰۵	۳۲۰۴۳	۲۱۹۳۴۵۷	رشت.....
۱۳۳۱۶	۰	۸۰	۱۳۳۹۶	رودبار.....
۱۲۳۲۰۶	۱۵۸۴۲۴	۴۷۵۰	۲۸۶۳۸۰	رودسر.....
۱۳۴۷۴	۱۲۵۰	۷۲۴	۱۵۴۴۸	سیاهکل.....
۹۴۵۹	۴۴۵۰۷	۲۴۴۳	۵۶۴۰۹	صومعه سرا.....
۲۳۲۴۵	۱۲۸۳۱	۱۷۶	۳۶۲۵۲	فومن.....
۸۹۵۵۱	۱۴۷۸۰۴	۵۹۴۴	۲۴۳۲۹۹	لاهیجان.....
۷۵۵۵۳	۰	۵۸۰۸	۸۱۳۶۱	لنگرود.....
۵۱۳۲۱	۶۴	۱۵۹۱	۵۲۹۷۶	ماسال.....

۱- شهرستان‌هایی که نام آن‌ها درج نشده است، فاقد فعالیت‌های مورد نظر در جدول می‌باشند.  
مأخذ - اداره کل حمل و نقل پایانه‌های استان گیلان.

۷-۱۱- تعداد سفر و مسافر جابجا شده برون استانی براساس صورت وضعیت حمل مسافر از طریق پایانه‌های مسافری توسط انواع وسایل نقلیه عمومی مسافری جاده‌ای برحسب ماه

تعداد سفر				سال و ماه
سواری	مینی‌بوس	اتوبوس	جمع <sup>(۱)</sup>	
...	...	...	...	۱۳۷۵
۴۶۰۰۰	۱۳۰۰۰	۱۲۹۰۰۰	۱۸۷۰۰۰	۱۳۸۰
۸۲۰۰۰	۹۰۰۰	۱۲۷۰۰۰	۲۱۸۰۰۰	۱۳۸۵
۱۰۴۰۰۰	۲۴۰۰۰	۱۳۵۰۰۰	۲۶۳۰۰۰	۱۳۹۰
۱۲۳۰۰۰	۲۳۰۰۰	۱۲۷۰۰۰	۲۷۳۰۰۰	۱۳۹۱
۱۲۵۰۰۰	۲۱۰۰۰	۱۴۰۰۰۰	۲۸۶۰۰۰	۱۳۹۲
۱۲۲۸۳۴	۱۷۳۹۰	۱۲۰۰۲۰	۲۶۰۲۴۴	۱۳۹۳
<b>۱۱۲۵۱۸</b>	<b>۱۸۶۸۷</b>	<b>۱۱۲۳۱۷</b>	<b>۲۴۳۵۲۲</b>	<b>۱۳۹۴</b>
۹۶۶۵	۱۴۲۰	۱۰۸۴۹	۲۱۹۳۴	فروردین
۱۰۱۳۴	۱۷۹۲	۹۲۵۵	۲۱۱۸۱	اردیبهشت
۹۸۷۵	۱۷۷۰	۹۶۳۷	۲۱۲۸۲	خرداد
۸۱۸۶	۱۰۹۴	۸۸۳۵	۱۸۱۱۵	تیر
۹۵۰۳	۱۶۹۳	۹۹۲۹	۲۱۱۲۵	مرداد
۱۰۹۵۲	۱۶۲۲	۱۰۷۹۶	۲۳۳۷۰	شهریور
۹۷۲۱	۱۶۰۰	۹۶۶۰	۲۰۹۸۱	مهر
۸۵۵۸	۱۴۹۰	۹۰۲۹	۱۹۰۷۷	آبان
۹۰۷۸	۱۶۳۳	۸۱۳۲	۱۸۸۴۳	آذر
۹۱۱۸	۱۵۸۶	۸۸۸۳	۱۹۵۸۷	دی
۸۶۶۳	۱۴۴۱	۹۰۶۳	۱۹۱۶۷	بهمن
۹۰۶۵	۱۵۴۶	۸۲۴۹	۱۸۸۶۰	اسفند



۱۱- حمل و نقل و انبارداری \_\_\_\_\_ سالنامه آماری استان گیلان- ۱۳۹۴

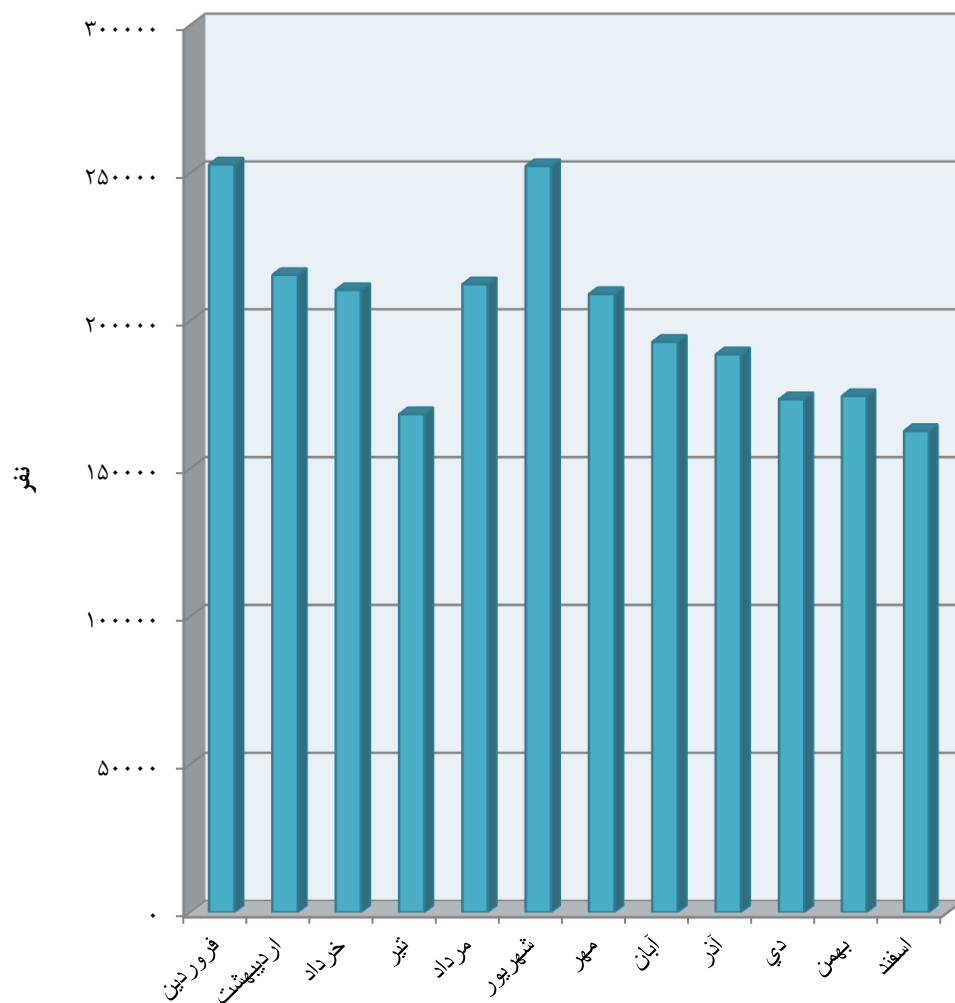
۷-۱۱- تعداد سفر و مسافر جابجا شده برون استانی براساس صورت وضعیت حمل مسافر از طریق پایانه‌های مسافربری توسط انواع وسایل نقلیه عمومی مسافری جاده‌ای برحسب ماه (دنباله)

مسافر جابجا شده				سال و ماه
سواری	مینی‌بوس	اتوبوس	جمع <sup>(۱)</sup>	
...	...	...	...	۱۳۷۵
۲۱۴۰۰۰	۲۲۷۰۰۰	۱۸۳۱۰۰۰	۲۲۷۳۰۰۰	۱۳۸۰
۳۲۵۰۰۰	۱۵۷۰۰۰	۱۹۸۱۰۰۰	۲۴۶۳۰۰۰	۱۳۸۵
۴۱۲۰۰۰	۴۲۴۰۰۰	۱۹۰۷۰۰۰	۲۷۴۲۰۰۰	۱۳۹۰
۴۷۲۰۰۰	۴۱۳۰۰۰	۱۸۲۹۰۰۰	۲۷۱۴۰۰۰	۱۳۹۱
۴۸۰۰۰۰	۳۶۷۰۰۰	۱۹۲۶۰۰۰	۲۷۷۴۰۰۰	۱۳۹۲
۴۶۸۷۲۱	۳۰۵۹۳۸	۱۸۳۴۹۷۰	۲۶۰۹۶۲۹	۱۳۹۳
<b>۴۲۹۷۰۳</b>	<b>۳۲۷۴۶۳</b>	<b>۱۶۵۵۷۹۳</b>	<b>۲۴۱۲۹۵۹</b>	<b>۱۳۹۴</b>
۳۸۸۹۳	۲۵۰۷۲	۱۸۸۸۸۶	۲۵۲۸۵۱	فروردین
۳۹۵۹۴	۳۱۹۶۵	۱۴۳۹۴۲	۲۱۵۵۰۱	اردیبهشت
۳۷۹۳۸	۳۱۳۰۱	۱۴۱۱۴۸	۲۱۰۳۸۷	خرداد
۳۲۹۷۱	۱۸۹۵۹	۱۱۶۴۵۱	۱۶۸۳۸۱	تیر
۳۶۴۰۸	۲۹۸۹۰	۱۴۶۰۳۴	۲۱۲۳۳۲	مرداد
۴۱۳۰۲	۲۸۸۱۹	۱۸۲۲۰۲	۲۵۲۳۲۳	شهریور
۳۶۴۴۲	۲۸۶۳۴	۱۴۳۹۶۴	۲۰۹۰۴۰	مهر
۳۱۸۸۲	۲۶۳۲۰	۱۳۴۶۵۲	۱۹۲۸۵۴	آبان
۳۴۰۵۲	۲۸۷۶۲	۱۲۵۷۹۳	۱۸۸۶۰۷	آذر
۳۴۲۴۸	۲۷۳۷۱	۱۱۱۸۲۱	۱۷۳۴۴۰	دی
۳۲۳۸۶	۲۴۳۹۲	۱۱۷۷۶۱	۱۷۴۵۳۹	بهمن
۳۳۵۸۷	۲۵۹۷۸	۱۰۳۱۳۹	۱۶۲۷۰۴	اسفند

۱- به دلیل تبدیل واحد از هزار نفر به نفر، سر جمع اجزاء با کل همخوانی ندارد.  
مأخذ - اداره کل حمل و نقل پایانه‌های استان گیلان.

۱۱-۲- تعداد مسافر جابجا شده برون استانی بر اساس صورت وضعیت حمل

مسافر به تفکیک ماه: ۱۳۹۴



مبنا: جدول ۷-۱۱

۱- حمل و نقل و انبارداری \_\_\_\_\_ سالنامه آماری استان گیلان- ۱۳۹۴

۸-۱۱- تعداد پایانه، سفر و مسافر (۱) جابجا شده برون استانی از طریق پایانه‌های مسافربری توسط انواع وسایل نقلیه عمومی مسافری جاده‌ای برحسب شهرستان: ۱۳۹۴

شهرستان	تعداد پایانه	تعداد سفر		
		جمع	اتوبوس	مینی‌بوس
کل استان.....	۹	۲۴۳۵۲۲	۱۱۲۳۱۷	۱۸۶۸۷
آستارا.....	۲	۱۵۲۲۶	۷۲۴۰	۲۴۷
آستانه اشرفیه.....	۰	۱۲۱۶	۱۲۱۴	۰
املش.....	۰	۲۰۵۰	۲۰۵۰	۰
بندر انزلی.....	۲	۱۹۰۵۲	۱۲۹۰۵	۲۲۹
تالش.....	۱	۱۲۵۳۵	۴۵۱۲	۵۵
رشت.....	۱	۱۲۶۳۲۸	۴۵۶۶۵	۱۴۰۱۷
رضوانشهر.....	۰	۵	۵	۰
رودبار.....	۰	۱۰۰۸۹	۱	۰
رودسر.....	۱	۱۲۹۴۱	۹۵۵۶	۲۲۷۷
سیاهکل.....	۰	۱۳۶۳	۹۸۲	۳۷۸
شفت.....	۰	۰	۰	۰
صومعه سرا.....	۱	۲۰۶۶	۱۹۰۷	۱۴۶
فومن.....	۰	۱۴۰۱	۱۲۷۸	۱۲۳
لاهیجان.....	۱	۲۲۷۴۸	۹۹۸۸	۱۲۱۳
لنگرود.....	۰	۱۵۳۵۰	۱۳۸۶۴	۰
ماسال.....	۰	۱۱۵۲	۱۱۵۰	۲



۸-۱۱- تعداد پایانه، سفر و مسافر (۱) جابجا شده برون استانی از طریق پایانه‌های مسافربری توسط انواع وسایل نقلیه عمومی مسافری جاده‌ای برحسب شهرستان: ۱۳۹۴ (دنباله)

مسافر جابجا شده				شهرستان
سواری	مینی‌بوس	اتوبوس	جمع	
۴۲۹۷۰۳	۳۲۷۴۶۳	۱۶۵۵۷۹۳	۲۴۱۲۹۵۹	کل استان.....
۳۰۳۲۸	۲۴۱۶	۶۹۰۹۴	۱۰۱۸۳۸	آستارا.....
۸	۰	۲۳۶۴۰	۲۳۶۴۸	آستانه اشرفیه.....
۰	۰	۳۱۷۳۹	۳۱۷۳۹	املش.....
۲۰۵۶۷	۴۲۴۴	۱۶۸۰۶۷	۱۹۲۸۷۸	بندر انزلی.....
۳۱۷۳۰	۸۷۵	۲۵۶۲۸	۵۸۲۳۳	تالش.....
۲۵۵۵۶۴	۲۵۲۶۱۵	۸۶۲۶۰۵	۱۳۷۰۷۸۴	رشت.....
۰	۰	۲۲۰	۲۲۰	رضوانشهر.....
۳۹۷۹۷	۰	۴۴	۳۹۸۴۱	رودبار.....
۴۲۱۳	۳۵۶۵۵	۱۰۴۲۰۱	۱۴۴۰۶۹	رودسر.....
۱۲	۶۳۸۹	۱۶۸۲۸	۲۳۲۲۹	سیاهکل.....
۰	۰	۰	۰	شفت.....
۱۷۷	۲۴۴۴	۲۸۳۳۵	۳۰۹۵۶	صومعه سرا.....
۰	۱۳۶۶	۳۱۹۴۰	۳۳۳۰۶	فومن.....
۴۱۶۴۰	۲۱۴۲۲	۱۲۶۰۸۹	۱۸۹۱۵۱	لاهیجان.....
۵۶۶۷	۰	۱۴۶۷۸۰	۱۵۲۴۴۷	لنگرود.....
۰	۳۷	۲۰۵۸۳	۲۰۶۲۰	ماسال.....

۱- بر اساس صورت وضعیت حمل مسافر می‌باشد.

مأخذ - اداره کل حمل و نقل پایانه‌های استان گیلان.

۱۱- حمل و نقل و انبارداری \_\_\_\_\_ سالنامه آماری استان گیلان- ۱۳۹۴

۹-۱۱- وزن بار جابجا شده براساس بارنامه صادر شده توسط وسایل نقلیه باری عمومی جاده‌های  
بر حسب ماه (تن)

جابجایی برون استانی		جابجایی درون استانی	سال و ماه
ورودی	خروجی		
...	۳۰۰۵۷۱۸	...	۱۳۷۵
۳۳۰۰۰۰۰	۴۵۹۸۹۸۲	۹۴۶۲۵۲	۱۳۸۰
۴۸۱۵۰۰۰	۶۰۸۳۵۵۰	۱۹۸۰۹۷۷	۱۳۸۵
۶۲۹۱۰۰۰	۷۹۱۳۵۳۴	۳۰۲۳۳۸۹	۱۳۹۰
۶۷۴۸۰۰۰	۶۰۵۱۵۰۱	۲۵۸۴۴۱۴	۱۳۹۱
۶۶۹۱۰۰۰	۴۸۹۹۵۷۱	۲۵۷۸۶۴۹	۱۳۹۲
۶۷۹۸۳۵۰	۵۱۹۸۰۵۷	۲۶۴۸۷۹۱	۱۳۹۳
<b>۶۴۶۶۷۶۲</b>	<b>۵۱۶۹۴۹۸</b>	<b>۲۷۰۰۹۵۸</b>	<b>۱۳۹۴</b>
۴۰۹۲۴۱	۲۵۶۸۷۳	۱۵۱۵۶۴	فروردین
۵۶۱۶۵۴	۴۳۳۹۴۵	۲۴۲۶۰۳	اردیبهشت
۵۵۴۰۳۰	۴۲۶۲۹۸	۲۴۷۰۱۳	خرداد
۵۲۶۴۵۷	۳۵۲۹۹۳	۲۴۱۳۰۹	تیر
۵۶۵۶۶۲	۴۱۱۷۵۵	۲۰۲۵۲۷	مرداد
۵۴۳۸۱۶	۴۹۳۸۱۵	۲۲۷۷۶۲	شهریور
۵۱۱۰۷۴	۴۳۴۱۵۵	۲۳۱۲۳۱	مهر
۴۷۶۱۶۲	۴۰۴۵۱۶	۱۹۵۱۲۲	آبان
۵۳۸۱۱۶	۴۲۸۲۹۰	۲۲۱۲۴۶	آذر
۵۵۸۷۶۰	۴۵۷۱۶۷	۲۴۹۷۰۳	دی
۵۸۴۱۵۴	۵۱۰۴۹۰	۲۱۵۱۰۹	بهمن
۶۳۷۶۳۶	۵۵۹۲۰۱	۲۷۵۷۶۹	اسفند

مأخذ - اداره کل حمل و نقل پایانه‌های استان گیلان.



سالنامه آماری استان گیلان-۱۳۹۴ \_\_\_\_\_ ۱۱ - حمل و نقل و انبارداری

۱۰-۱۱- وزن بار جابجا شده توسط وسایل نقلیه باری عمومی جاده‌ای براساس برنامه صادر شده بر حسب شهرستان: ۱۳۹۴ (تن)

جابجایی برون استانی		جابجایی درون استانی	شهرستان
ورودی	خروجی		
۶۴۶۶۷۶۲	۵۱۶۹۴۹۸	۲۷۰۰۹۵۸	کل استان.....
۶۱۹۷۷۱	۲۴۶۵۴۲	۳۶۹۰۴	آستارا.....
۱۰۲۲۷۹	۷۵۹۶۴	۲۰۸۵۷	آستانه اشرفیه.....
۳۲۶۰۶	۲۲۹۳۳	۴۴۰۵	املش.....
۳۵۵۱۶۷	۱۹۴۳۹۳۴	۴۳۴۲۹۰	بندرانزلی.....
۳۰۸۴۱۶	۲۶۲۳۸۴	۱۹۶۳۶	تالش.....
۳۶۶۶۶۲۷	۱۷۱۸۵۷۲	۸۱۸۵۳۷	رشت.....
۹۸۲۰۴	۷۰۴۲۶	۷۸۷۹	رضوانشهر.....
۳۰۴۷۲۷	۱۵۱۰۷۲	۶۹۷۴۰۲	رودبار.....
۲۲۷۰۰۸	۹۴۹۹۴	۶۲۶۷	رودسر.....
۲۲۳۲۶	۶۶۵۴۲	۵۶۳۴۰۳	سیاهکل.....
۳۴۸۴۸	۳۲۱۴۲	۸۴۹۵	شفت.....
۱۷۱۳۲۲	۱۸۵۵۱۸	۴۲۲۵۳	صومعه سرا.....
۱۱۲۰۳۷	۸۴۰۶۱	۱۷۵۲۱	فومن.....
۲۰۲۴۶۳	۹۷۶۵۴	۶۶۸۴	لاهیجان.....
۱۸۳۰۶۰	۱۱۴۲۳۸	۱۰۴۲۲	لنگرود.....
۲۵۹۰۱	۲۰۹	۱۰۶۳	ماسال.....
۰	۲۳۱۳	۴۹۴۰	نامشخص <sup>(۱)</sup> .....

۱- شامل وزن بار جابه‌جا شده‌ای است که نام شهرستان آن مشخص نمی‌باشد.  
مأخذ - اداره کل حمل و نقل پایانه‌های استان گیلان.

۱۱- حمل و نقل و انبارداری \_\_\_\_\_ سالنامه آماری استان گیلان- ۱۳۹۴

۱۱-۱۱- تعداد شناورهای با ظرفیت هزارتن و بیش تر وارد شده به بنادر و ظرفیت آنها  
(فروند-تن)

ظرفیت		تعداد	سال و بندر
ناخالص	خالص		
۱۸۹۴۶۷۲	۳۰۷۲۳۳	۵۸۲	۱۳۷۵
۲۵۹۱۸۸۳	۹۴۷۰۴۸	۸۸۱	۱۳۸۰
۳۷۵۷۰۳۳	۱۳۷۳۹۰۲	۱۴۲۵	۱۳۸۵
۴۹۶۴۹۷۴	۱۷۱۰۷۷۷	۱۷۲۶	۱۳۹۰
۳۴۸۱۰۸۶	۱۲۰۰۷۶۶	۱۲۳۲	۱۳۹۱
۲۱۹۵۱۰۴	۷۳۷۰۴۷	۷۵۸	۱۳۹۲
۲۴۸۵۱۵۲	۸۲۱۷۰۵	۸۴۶	۱۳۹۳
<b>۳۷۷۹۰۹۴</b>	<b>۸۶۴۱۶۴</b>	<b>۸۴۶</b>	<b>۱۳۹۴</b>
۳۷۷۹۰۹۴	۸۶۴۱۶۴	۸۴۶	بندر انزلی

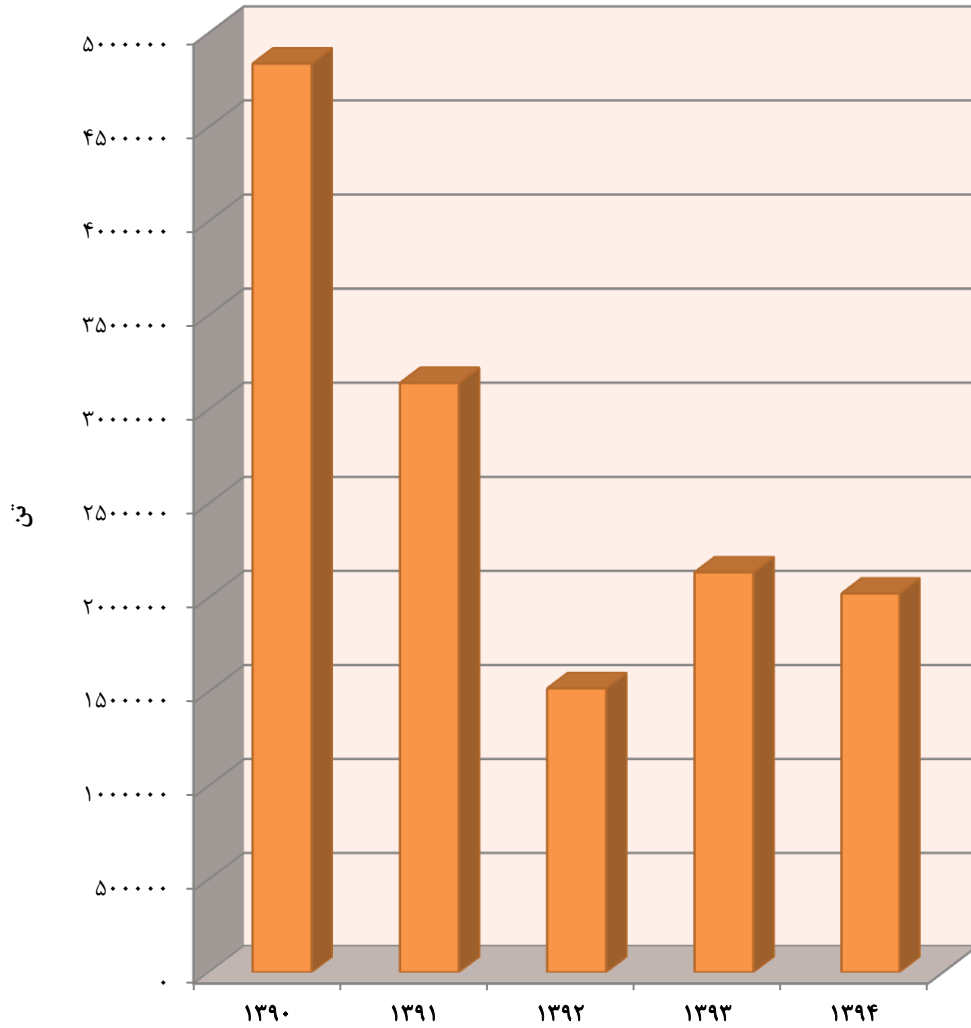
مأخذ - اداره کل بنادر و کشتیرانی استان گیلان.  
- اداره کل بنادر و دریانوردی استان گیلان.

۱۱-۱۲- وزن کالای تخلیه و بارگیری شده در بنادر استان (تن)

بارگیری		تخلیه		سال و بندر
کالاهای غیرنفتی	مواد نفتی	کالاهای غیرنفتی	مواد نفتی	
۶۹۰۰۰	.	۱۱۴۴۰۰۰	۱۱۴۲۰۰۰	..... ۱۳۷۵
۸۵۹۳۹	.	۲۵۴۴۵۲۴	۴۷۷۰۸	..... ۱۳۸۰
۱۷۷۵۴۲	.	۳۹۰۷۰۰۷	۳۹۴۸۹۳	..... ۱۳۸۵
۱۹۳۷۵۰	.	۴۸۳۸۰۱۲	۴۴۴۸۱۹	..... ۱۳۹۰
۳۱۶۲۰۴	۲۰	۳۱۴۰۶۳۹	۳۳۲۷۵۲	..... ۱۳۹۱
۵۶۶۵۲۲	۲۱۸۹	۱۵۱۷۷۳۶	۱۵۷۱۰۱	..... ۱۳۹۲
۴۵۹۵۷۹	۱۴۲	۲۱۳۴۱۵۵	۱۰۳۱۹۲	..... ۱۳۹۳
۱۱۵۴۹۴	۴۷	۲۰۲۱۷۱۳	۲۱۶۰۲۶	..... ۱۳۹۴
۱۱۵۴۹۴	۴۷	۲۰۲۱۷۱۳	۲۱۶۰۲۶	..... بندرانزلی

مأخذ - اداره کل بنادر و کشتیرانی استان گیلان.  
- اداره کل بنادر و دریانوردی استان گیلان.

۱۱-۳- وزن کالاهای غیرنفتی تخلیه شده به وسیله شناورها در بندرانزلی



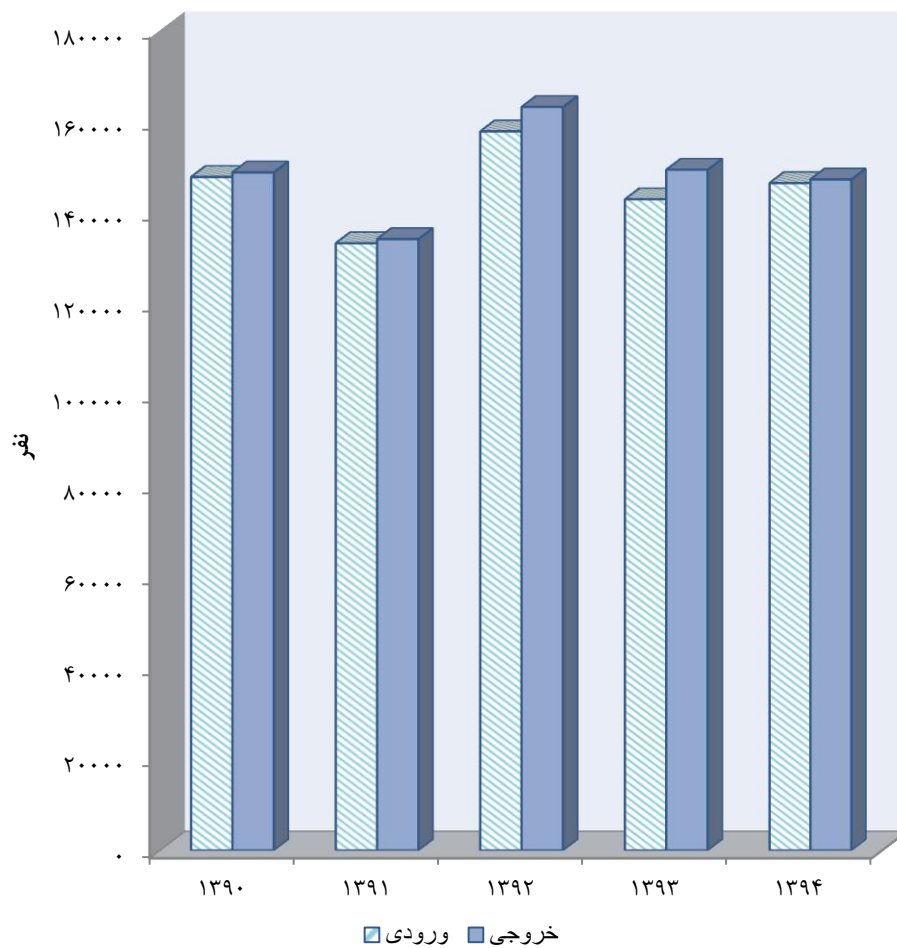
مبنا: جدول ۱۱-۱۲

۱۱-۱۳- مسافر و بار حمل شده در پروازهای داخلی بر حسب ماه (تن)

وزن بار		تعداد مسافر		تعداد پرواز		سال و ماه
خروجی	ورودی	خروجی	ورودی	خروجی	ورودی	
۱۰۰	۲۷۸	۷۱۴۹۳	۷۳۳۰۶	۰۰۰	۰۰۰	..... ۱۳۷۵
۵۴	۱۸۴	۶۱۰۱۸	۶۳۸۶۵	۶۲۶	۶۲۶	..... ۱۳۸۰
۳۲۵	۴۲۱	۶۵۸۴۴	۶۵۱۵۲	۷۹۴	۷۹۴	..... ۱۳۸۵
۱۱۳۵	۱۲۱۹	۱۴۸۷۶۵	۱۴۷۷۶۳	۱۷۳۶	۱۷۳۶	..... ۱۳۹۰
۱۰۷۰	۱۰۹۴	۱۳۴۱۲۸	۱۳۳۲۲۵	۱۹۷۴	۱۹۷۴	..... ۱۳۹۱
۱۴۷۹	۱۵۸۶	۱۶۳۱۴۳	۱۵۷۷۸۳	۱۷۸۲	۱۷۸۲	..... ۱۳۹۲
۱۳۲۶	۱۴۳۴	۱۴۹۳۵۸	۱۴۲۸۶۹	۱۶۳۵	۱۶۳۳	..... ۱۳۹۳
<b>۱۳۴۳</b>	<b>۱۴۲۲</b>	<b>۱۴۷۲۲۶</b>	<b>۱۴۶۴۲۸</b>	<b>۱۵۴۳</b>	<b>۱۵۴۴</b>	..... <b>۱۳۹۴</b>
۱۲۴	۱۱۵	۱۱۳۰۴	۱۰۴۹۱	۱۱۲	۱۱۲	..... فروردین
۹۸	۱۰۹	۱۱۵۴۶	۱۱۶۶۵	۱۱۹	۱۲۰	..... اردیبهشت
۱۰۸	۱۱۲	۱۲۷۵۲	۱۲۷۴۸	۱۲۸	۱۲۷	..... خرداد
۱۰۲	۱۱۴	۱۱۱۹۵	۱۲۱۷۱	۱۳۰	۱۳۰	..... تیر
۱۲۰	۱۳۴	۱۳۶۰۸	۱۳۹۱۷	۱۳۷	۱۳۸	..... مرداد
۱۴۰	۱۳۵	۱۴۱۴۶	۱۳۸۲۲	۱۳۱	۱۳۱	..... شهریور
۱۲۳	۱۱۷	۱۲۶۲۴	۱۲۲۶۸	۱۳۱	۱۳۱	..... مهر
۱۱۳	۱۰۶	۱۲۱۴۱	۱۱۱۴۲	۱۲۷	۱۲۷	..... آبان
۱۰۸	۱۱۶	۱۱۸۹۶	۱۱۶۲۶	۱۲۹	۱۲۹	..... آذر
۱۰۳	۱۱۱	۱۱۹۱۱	۱۱۴۵۰	۱۳۶	۱۳۶	..... دی
۱۰۵	۱۲۳	۱۲۷۷۲	۱۲۶۹۰	۱۳۵	۱۳۵	..... بهمن
۹۹	۱۳۰	۱۱۳۳۱	۱۲۴۳۸	۱۲۸	۱۲۸	..... اسفند

مأخذ - اداره کل فرودگاه‌های استان گیلان.

۱۱-۴- تعداد مسافر در پروازهای داخلی



منبع: جدول ۱۳-۱۱

سالنامه آماری استان گیلان-۱۳۹۴ \_\_\_\_\_ ۱۱- حمل و نقل و انبارداری

۱۱-۱۴- مسافر و بار حمل شده در پروازهای بین‌المللی (به استثنای حجاج) بر حسب ماه (تن)

محمولات پستی		وزن بار		تعداد مسافر		تعداد پرواز		سال و ماه
خروجی	ورودی	خروجی	ورودی	خروجی	ورودی	خروجی	ورودی	
...	...	...	...	...	...	...	...	..... ۱۳۷۵
...	...	...	...	...	...	...	...	..... ۱۳۸۰
...	...	...	...	...	...	...	...	..... ۱۳۸۵
...	...	۵۰	۸۹	۴۳۱۸	۴۳۸۷	۴۱	۴۱	..... ۱۳۹۰
...	...	۳۷	۶۹	۴۰۹۲	۴۰۹۷	۴۰	۴۰	..... ۱۳۹۱
...	...	.	.	۱۶	.	۲	.	..... ۱۳۹۲
...	...	۵	۵/۳	۵۰۹	۳۷۹	۷	۷	..... ۱۳۹۳
...	...	۳۰	۵۲	۲۷۵۴	۲۸۶۲	۲۰	۲۰	..... ۱۳۹۴
...	...	۲	۵	۱۳۵	۳۲۸	۳	۳	..... فروردین
...	...	.	.	.	.	.	.	..... اردیبهشت
...	...	.	.	.	.	.	.	..... خرداد
...	...	۳	۶	۱۸۴	۴۳۶	۲	۲	..... تیر
...	...	۱۰	۱۴	۱۰۴۱	۸۹۹	۵	۵	..... مرداد
...	...	۹	۱۶	۸۷۵	۶۷۸	۴	۴	..... شهریور
...	...	۳	۱۱	۳۰۶	۵۱۹	۳	۳	..... مهر
...	...	.	.	.	.	.	.	..... آبان
...	...	.	.	.	.	.	.	..... آذر
...	...	.	.	.	.	.	.	..... دی
...	...	.	.	.	.	.	.	..... بهمن
...	...	۳	.	۲۱۳	۲	۳	۳	..... اسفند

مأخذ - اداره کل فرودگاه‌های استان گیلان.

۱۱- حمل و نقل و انبارداری \_\_\_\_\_ سالنامه آماری استان گیلان- ۱۳۹۴

۱۱-۱۵- مسافر (به استثنای حجاج) و بار حمل شده در پروازهای بین‌المللی برحسب شرکت‌های هواپیمایی داخلی و خارجی: ۱۳۹۴ (تن)

شرح	تعداد پرواز	تعداد مسافر		وزن بار		محمولات پستی	
		ورودی	خروجی	ورودی	خروجی	ورودی	خروجی
جمع.....	۴۰	۲۸۶۲	۲۷۵۴	۵۲	۳۰	۰	۰
شرکت‌های هواپیمایی داخلی.....	۰	۰	۰	۰	۰	۰	۰
شرکت‌های هواپیمایی خارجی.....	۴۰	۲۸۶۲	۲۷۵۴	۵۲	۳۰	۰	۰
اطلس جت.....	۳۰	۲۵۳۲	۲۶۱۷	۴۷	۲۸	۰	۰
ایرلیموزین.....	۴	۲	۲	۰	۰	۰	۰
تل ویند.....	۴	۳۲۰	۱۳۲	۵	۲	۰	۰
رویال جت.....	۲	۸	۳	۰	۰	۰	۰

مأخذ - اداره کل فرودگاه‌های استان گیلان.

۱۱-۱۶- تعداد پرواز و مسافر حمل شده حج تمتع توسط شرکت‌های هواپیمایی

سال	تعداد پرواز	تعداد مسافر		وزن بار (تن)	
		ورودی	خروجی	ورودی	خروجی
۱۳۷۵.....	۰۰۰	۰۰۰	۰۰۰	۰۰۰	۰۰۰
۱۳۸۰.....	۶	۶۴۶	۶۵۸	۰۰۰	۰۰۰
۱۳۸۵.....	۸	۸۸۹	۸۷۴	۰۰۰	۰۰۰
۱۳۹۰.....	۲۰	۱۱۰۷	۱۱۵۳	۰۰۰	۰۰۰
۱۳۹۱.....	۱۶	۹۵۸	۹۵۲	۳۴	۱۴
۱۳۹۲.....	۸	۵۹۷	۵۹۶	۲۴	۷
۱۳۹۳.....	۴	۶۰۴	۶۱۴	۲۶	۱۴
۱۳۹۴.....	۸	۶۶۰	۴۸۸	۲۷	۱۲

مأخذ - اداره کل فرودگاه‌های استان گیلان.



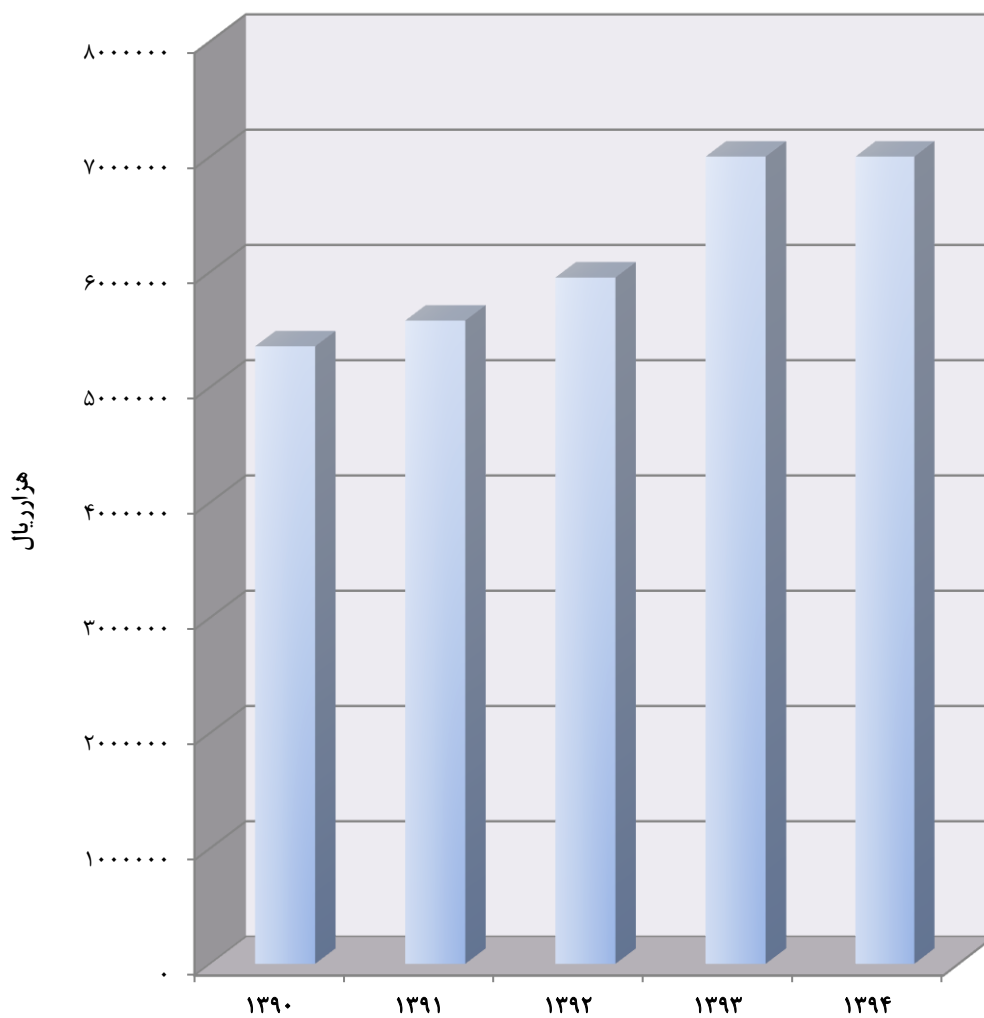
۱۱-۱۷- مشخصات عمومی شرکت‌های تعاونی حمل و نقل فعال در پایان سال (هزارریال)

سال و شهرستان	تعداد شرکت	اعضاء	شاغلان	سرمایه
..... ۱۳۷۵	۵۱	۷۰۷۴	۴۶۰	۴۰۲۴۶۸۴
..... ۱۳۸۰	۶۴	۷۵۹۶	۵۴۱	۴۳۰۷۶۳۴
..... ۱۳۸۵	۱۰۵	۷۳۲۴	۱۳۸۸	۶۴۹۱۱۸۲
..... ۱۳۹۰	۱۰۱	۷۷۱۸	۳۸۲۱	۵۲۵۳۹۳۵
..... ۱۳۹۱	۱۰۶	۸۱۶۸	۳۹۰۶	۵۵۷۷۶۸۴
..... ۱۳۹۲	۱۰۵	۷۸۷۲	۳۷۶۹	۵۹۵۱۷۸۹
..... ۱۳۹۳	۱۰۵	۸۰۰۰	۴۱۵۴	۷۰۰۰۱۹۵
..... ۱۳۹۴	۱۱۴	۷۷۱۹	۵۱۴۱	۷۰۱۸۶۸۹
..... آستارا	۱۰	۶۴۲	۶۴	۳۷۹۲۰۰
..... آستانه اشرفیه	۹	۳۳۳	۴۱۳	۲۵۵۴۷۶
..... املش	۴	۱۴۳	۱۶۲	۴۷۰۰۰
..... بندرانزلی	۱۱	۹۸۳	۷۷۴	۳۵۲۱۵۰
..... تالش	۴	۴۵۲	۱۵	۱۶۳۳۶۵
..... رشت	۱۹	۲۳۹۱	۲۰۶۲	۴۵۷۳۹۰۵
..... رضوانشهر	۲	۱۰۳	۱۰۴	۷۵۷۰
..... رودبار	۳	۱۲۲	۱۷	۱۰۸۵۰۰
..... رودسر	۶	۳۱۰	۲۸۰	۵۹۷۵۰
..... سیاهکل	۷	۲۴۵	۱۲۱	۸۷۰۱۰
..... شفت	۴	۲۸	۷۷	۱۹۷۰۰
..... صومعه سرا	۹	۳۹۳	۳۱۰	۲۲۳۸۹۴
..... فومن	۴	۲۵۰	۱۸۷	۵۰۷۳۵
..... لاهیجان	۶	۱۰۰۴	۶۴۸	۳۶۳۱۶۴
..... لنگرود	۷	۸۹	۳۲۹	۷۰۲۰۰
..... ماسال	۹	۲۳۱	۲۷۸	۲۵۷۰۷۰

مأخذ - اداره کل تعاون استان گیلان.

- اداره کل تعاون، کار و رفاه اجتماعی استان گیلان.

۱۱-۵- مقدار سرمایه شرکت‌های تعاونی حمل و نقل فعال



منبع: جدول ۱۸-۱۱

۱۱-۱۸- انبار و سردخانه فعال بر حسب نوع مدیریت: ۱۳۹۴

شرح	جمع	خصوصی	عمومی
انبار .....	۴	۴	۰
سردخانه .....	۳۴	۳۴	۰

مأخذ - سازمان صنعت، معدن و تجارت استان گیلان.

۱۱-۱۹- مشخصات سالن های سردخانه دایر بر حسب نوع: ۱۳۹۴

نوع سالن	تعداد	مساحت	حجم	ظرفیت اسمی (تن)
یک مدار زیر صفر .....	۱۴	۳۹۲۸۸	۲۳۵۷۲۸	۷۹۱۰
یک مدار بالای صفر .....	۱۷	۳۷۴۱۵	۲۲۴۴۹۰	۳۰۷۱۰
دو مداره .....	۳	۸۰۵۰	۴۸۳۰۰	۱۴۰۰۰

مأخذ - سازمان صنعت، معدن و تجارت استان گیلان.

۱۱- حمل و نقل و انبارداری \_\_\_\_\_ سالنامه آماری استان گیلان- ۱۳۹۴

۱۱-۲۰- تعداد و ظرفیت سیلوهای دایر و انواع انبار دایر ذخیره گندم (تن)

انبار گندم		سیلوی گندم		سال		
سرپوشیده معمولی		ظرفیت	تعداد			
رو باز	تعداد				ظرفیت	تعداد
.	.	۳۵۰۰	۱	۱۲۰۰۰۰	۱	۱۳۷۵
.	.	۳۵۰۰	۱	۱۲۰۰۰۰	۱	۱۳۸۰
.	.	۳۵۰۰	۱	۱۲۰۰۰۰	۱	۱۳۸۵
.	.	۱۱۰۰۰	۲	۱۸۷۰۰۰	۴	۱۳۹۰
.	.	۱۱۰۰۰	۲	۲۰۵۰۰۰	۵	۱۳۹۱
.	.	۱۱۰۰۰	۲	۲۰۵۰۰۰	۵	۱۳۹۲
.	.	۱۷۵۰۰	۳	۲۸۰۰۰۰	۶	۱۳۹۳
.	.	۱۷۵۰۰	۳	۲۸۰۰۰۰	۶	۱۳۹۴

مأخذ - اداره کل غله استان گیلان.

- شرکت غله و خدمات بازرگانی منطقه ۷ استان گیلان.

۱۱-۲۱- عملکرد سیلوهای گندم (تن)

گندم خارج شده از سیلو		گندم وارد شده به سیلو			موجودی اول سال	سال
تحويل به سایر سیلوها	تحويل به کارخانه	از خارج کشور	از استانها	از استان		
.	۳۴۶۳۳۶	۱۹۱۰۰۰	۱۳۳۳۱۹	۲۸۴۶	۴۰۰۹۹	۱۳۷۵ <sup>(۱)</sup>
.	۳۹۳۵۶۶	۲۶۳۳۰۴	۱۳۸۹۳۵	.	۹۲۷۶۷	۱۳۸۰
.	۳۷۹۵۸۴	۲۹۳۶۸	۳۷۵۳۳۴	۱۵۴۵۹	۲۶۹۱۶	۱۳۸۵ <sup>(۱)</sup>
.	۲۳۹۵۶۰	.	۱۴۶۶۲۰	۱۴۴۸۲۹	۱۲۰۹۲۰	۱۳۹۰ <sup>(۱)</sup>
۹۹۷۴۰	۲۳۳۰۱۰	۳۶۱۵۹۳	۹۸۶	.	۲۷۹۵۴	۱۳۹۱ <sup>(۱)</sup>
۱۱۰۸۳۱	۲۸۸۱۴۸	۲۷۷۹۱۵	۸۳۳۰۹	.	۵۶۷۷۸	۱۳۹۲ <sup>(۱)</sup>
۳۳۴۸	۲۷۴۹۶۱	۲۰۲۰۹۸	۱۴۶۸۸۷	۳۶۲	۱۸۷۷۸	۱۳۹۳
.	۱۸۷۷۲۲	.	۱۸۰۶۴۴	۹۳۳	۱۹۸۱۵	۱۳۹۴

۱- آمار سالهای قبیل توسط سازمان ذی ربط مورد تجدید نظر قرار گرفته است.

مأخذ - اداره کل غله استان گیلان.

- شرکت غله و خدمات بازرگانی منطقه ۷ استان گیلان.