

بازارهای مالی



مقدمه

بانک‌ها، مؤسسات اعتباری، شرکت‌های بیمه، سازمان بورس اوراق بهادار تهران، صندوق‌های قرض‌الحسنه، صندوق‌های بازنشستگی و شرکت‌های سرمایه‌گذاری، مؤسسات مالی کشور را تشکیل می‌دهند که در زیر به تاریخچه فعالیت آماری و روش گردآوری اطلاعات آماری آن‌ها اشاره می‌شود.

۱- بانک

جمع‌آوری آمارهای پولی و مالی کشور با تأسیس بانک ملی ایران در سال ۱۳۰۷ شروع شد و از سال ۱۳۱۴، با تأسیس اداره آمار و بررسی‌های اقتصادی در این بانک گسترش یافت. پس از تشکیل بانک مرکزی ایران در سال ۱۳۳۹، این وظیفه به بانک مذکور واگذار شد. در حال حاضر جمع‌آوری آمار و اطلاعات این بخش از طریق بانک‌های استان و مؤسسات

اعتباری غیربانکی انجام شده و به صورت سری‌زمانی از سال ۱۳۷۵ در این سالنامه ارائه گردیده است. لازم به توضیح می‌باشد، اختلاف در ارقام ارائه شده در این سالنامه با آمارنامه‌های گذشته به دلیل تجدید نظر در آمارها توسط منابع ذی‌ربط می‌باشد.

۲- بیمه

شرکت سهامی بیمه ایران در سال ۱۳۱۴ تأسیس شد. جمع‌آوری آمارهای مربوط به بیمه، با تشکیل اداره آمار و اطلاعات در شرکت مذکور، از سال ۱۳۳۹ شروع شد. این اداره پس از تغییر و تحولاتی، در سال ۱۳۴۵ تجدید سازمان یافت و با امکانات گسترده‌تری به جمع‌آوری آمارهای بیمه در کشور پرداخت. در سال ۱۳۵۰، بیمه مرکزی ایران با هدف هدایت و نظارت فعالیت‌های بیمه تأسیس گردید و

۳ - سایر فعالیت‌های مالی

علاوه بر موارد فوق، فعالیت‌هایی توسط شرکت‌های تعاونی اعتبار، برای تأمین نیازهای مالی اعضای این شرکت‌ها انجام می‌شود که آمارهای مربوط به آن، از سال ۱۳۷۰ به صورت ثبتی از وزارت تعاون دریافت و منتشر شده است. به علاوه فعالیت‌هایی توسط صندوق‌های قرض الحسنه و سایر مؤسسات اعتباری انجام می‌شود که اطلاعات آماری آن‌ها، تاکنون به طور جامع جمع‌آوری نشده است. اطلاعات و آمار مندرج در این فصل، شامل تعداد واحدهای بانکی، سپرده‌های بخش دولتی و غیردولتی نزد بانک‌ها و بدهی بخش‌های مذکور به بانک‌ها، اعتبارات اعطایی بانک‌ها به بخش غیردولتی برحسب بخش‌های اقتصادی، اسناد متبادله بانکی، وضعیت اوراق مشارکت منتشره، موجودی اوراق قرضه دولتی، حق بیمه عاید شده و خسارت واقع شده بازار بیمه و مشخصات شرکت‌های تعاونی اعتبار می‌باشد.

تعاریف و مفاهیم به کار رفته در این فصل به شرح زیر است:

عملیات بانکی: عبارت از قبول سپرده، اعطای تسهیلات بانکی، معاملات برات و سفته، معاملات ارزی، عملیات مربوط به اوراق و اسناد بهادار، نقل و انتقال وجوه در داخل کشور و نظایر آن طبق قانون است.

تهیه و انتشار آمارهای بیمه به اداره آمار این سازمان واگذار شد. شرکت سهامی بیمه آسیا در سال ۱۳۳۸ به منظور انجام انواع معاملات بیمه و عملیات بازرگانی تاسیس شد و در سال ۱۳۵۸ بر اساس مصوبه شورای انقلاب اسلامی همراه با سایر بیمه‌های خصوصی، ملی اعلام گردید. در نیمه دوم سال ۱۳۶۰ اولین شعبه بیمه آسیا در شهرستان رشت افتتاح شد و در سال ۱۳۷۵ سرپرستی گیلان تشکیل گردید. شرکت سهامی بیمه دانا صرفاً در رشته بیمه‌های اشخاص فعالیت می‌نمود که در اواخر سال ۱۳۷۵، مجوز فعالیت بیمه‌ای در زمینه اطلاعات بیمه‌های اشیاء و مسئولیت را توسط مجلس شورای اسلامی اخذ نمود.

شرکت سهامی بیمه البرز در سال ۱۳۷۰ در شهر رشت تاسیس شد. اطلاعات آمار شرکت‌های بیمه استان که در خصوص بیمه‌نامه صادر شده، حق بیمه عاید شده و تعداد و مبلغ خسارت واقع شده می‌باشد در قالب جداول آماری و به صورت سری زمانی از سال ۱۳۷۵ درج شده است. لازم به ذکر است، سری زمانی ارائه شده در این سالنامه نسبت به آمار سال‌های قبل که در آمارنامه‌های گذشته درج شده بود توسط منابع ذی‌ربط تجدید نظر شده است.

اسلامی مورد استفاده قرار می‌گیرد. منافع بر اساس عقد قراردادی، بین سپرده‌گذار و بانک تقسیم می‌شود.

تسهیلات اعطایی به بخش غیردولتی: تسهیلاتی است که بانک‌ها از طریق قراردادهای مختلف اسلامی به موجب قانون عملیات بانکی بدون ربا و آیین‌نامه‌های مصوب، از ابتدای سال ۱۳۶۳ به بخش غیردولتی اعطا می‌کنند. این قراردادها عبارتند از: مشارکت حقوقی، مشارکت مدنی، فروش اقساطی، سرمایه‌گذاری مستقیم، مضاربه، مزارعه، مساقات، جعاله، معاملات سلف، اجاره به شرط تملیک، قرض الحسنه و خرید دین.

بدهی بخش غیردولتی: عبارت از مجموع مانده‌ی تسهیلات و وام‌هایی است که توسط بانک‌ها به بخش غیردولتی اعطا می‌شود.

مانده در پایان سال: به حاصل جمع مابه‌التفاوت پرداختی‌ها و دریافتی‌ها در طول سال با موجودی اول سال اطلاق می‌شود.

فروش اقساطی: عبارت از واگذاری "عین" به بهای معلوم به غیر، به ترتیبی است که تمام یا قسمتی از بهای مذکور به اقساط مساوی و یا غیرمساوی در سررسید یا سررسیدهای معین دریافت گردد.

مضاربه: قراردادی است که به موجب آن یکی از طرفین (مالک) عهده‌دار تأمین سرمایه

واحد بانکی: عبارت از شعبه، نمایندگی و باجه است.

سیستم بانکی: به مجموعه بانک‌های دولتی، غیردولتی، مؤسسات اعتباری غیربانکی و بانک مرکزی جمهوری اسلامی ایران اطلاق می‌شود. **بخش دولتی:** به دولت، شرکت‌ها، مؤسسات دولتی و شهرداری‌ها اطلاق می‌شود.

بخش غیردولتی: شامل بخش خصوصی، نهادهای انقلاب اسلامی و بعضی از شرکت‌های تحت پوشش وزارتخانه‌ها است.

سپرده‌های بخش غیردولتی: سپرده‌هایی است که به وسیله اشخاص حقیقی و حقوقی خصوصی طبق ضوابطی به بانک‌ها سپرده می‌شود.

سپرده‌های قرض الحسنه پس‌انداز: به این گونه سپرده‌ها سودی تعلق نمی‌گیرد. ولی طبق قانون، بانک‌ها می‌توانند به منظور جذب و تجهیز این گونه سپرده‌ها، به قید قرعه جوایز ثابت نقدی و یا جنسی به سپرده‌گذاران اعطا کنند.

سپرده‌های سرمایه‌گذاری مدت‌دار: به سپرده‌هایی اطلاق می‌شود که بانک‌ها به صورت سپرده‌های سرمایه‌گذاری کوتاه‌مدت یا بلندمدت از مردم قبول می‌کنند. بانک‌ها در مورد سپرده‌های سرمایه‌گذاری مدت‌دار فقط به‌عنوان وکیل سپرده‌گذار عمل می‌کنند و منافع حاصل از این سپرده‌ها طبق عقود

قسمتی از سهام شرکت‌های سهامی موجود است.

سرمایه‌گذاری مستقیم: عبارت از تأمین سرمایه‌ی لازم برای اجرای طرح‌های تولیدی و طرح‌های عمرانی انتفاعی توسط بانک‌ها بدون مشارکت اشخاص حقیقی یا حقوقی غیربانکی است.

خرید دین: عبارت از پرداخت وجه سندی وعده‌دار مانند سفته و برات، پیش از سررسید آن سند، به مبلغی کمتر از ارزش اسمی آن است.

بیمه: عقدی است که به موجب آن یک طرف تعهد می‌کند در ازای دریافت وجه از طرف دیگر، در صورت وقوع یا بروز حادثه خسارت وارده بر وی را جبران کند یا وجه معینی را بپیر دارد. متعهد را بیمه‌گر (شرکت)، طرف تعهد را بیمه‌گذار (فرد یا موسسه) و وجه پرداختی را حق بیمه می‌نامند.

حق بیمه‌ی عاید شده: بخشی از حق بیمه‌های صادره‌ی سال جاری و سال‌های قبل است که به پوشش‌های بیمه‌ای ارائه‌شده از ابتدا تا انتهای دوره مورد گزارش تعلق می‌گیرد. حق بیمه‌ی عاید شده از فرمول زیر محاسبه می‌شود: ذخیره‌ی حق بیمه سال قبل + (ذخیره حق بیمه‌ی سال جاری - حق بیمه‌ی صادره) = حق بیمه‌ی عاید شده

(نقدی) می‌شود، با قید اینکه طرف دیگر (عامل) با سرمایه مذکور تجارت کند و در سود حاصله هر دو طرف شریک باشند.

معاملات سلف: منظور از معاملات سلف، پیش‌خرید نقدی محصولات تولیدی به قیمت معین است.

قرض الحسنه: عقدی است که به موجب آن بانک‌ها مبلغ معینی را طبق ضوابط مقرر به اشخاص اعم از حقیقی یا حقوقی به قرض واگذار نمایند.

جعاله: عبارت از التزام شخص (جاعل یا کارفرما) به ادای مبلغ یا اجرت معلوم (جعل) در مقابل انجام عملی معین طبق قرارداد است. طرفی که عمل را انجام می‌دهد "عامل" یا پیمانکار نامیده می‌شود.

مشارکت مدنی: عبارت از درآمیختن سهم‌الشراکه‌ی نقدی و یا غیرنقدی اشخاص حقیقی و یا حقوقی متعدد به نحو مشاع، به منظور انتفاع طبق قرار داده است.

اجاره به شرط تملیک: عقد اجاره‌ای است که در آن شرط شود مستأجر در پایان مدت اجاره، در صورت عمل به شرایط مندرج در قرارداد، عین مستاجر را مالک شود.

مشارکت حقوقی: عبارت از تأمین قسمتی از سرمایه‌ی شرکت‌های سهامی جدید و یا خرید

حادثه را در برمی گیرد و در صورت تحقق هر یک از خطرهای یادشده، خسارت وارده را جبران می نماید.

بیمه‌ی زندگی (عمر): نوعی بیمه است که در آن، بیمه‌گر متعهد می شود مبلغ معینی (به صورت سرمایه و یا مستمری) به بیمه‌گذار و یا اشخاص ثالثی که او تعیین کرده است پرداخت کند.

بیمه‌نامه شخص ثالث: بیمه‌ای است که زیان وارده به دارنده‌ی وسیله نقلیه‌ی زمینی در اثر خسارت به شخص ثالث و خسارت به سرنشین وسیله‌ی نقلیه مذکور را نیز جبران می نماید.

بیمه‌ی کشتی (بدنه): بیمه‌ای است که خسارت وارده به شناورهای دریایی و مسئولیت متصدیان آن را در مقابل شخص ثالث جبران می کند.

بیمه‌ی مهندسی: بیمه‌ای است که تمامی خسارت‌های وارده در هنگام عملیات نصب، مقاطعه‌کاری و ... را بر اساس شرایط قرارداد جبران می کند.

بیمه‌ی هواپیمایی: بیمه‌ای است که خسارت وارده بر بدنه‌ی هواپیما، سرنشینان، محموله‌ی هواپیما و خدمه‌ی آن را جبران می کند.

سایر انواع بیمه: شامل اکتشاف و استخراج نفت، صداقت و امانت، عدم‌النتفع، مسئولیت مدنی، وام و اعتبار، و بیمه اموال در مقابل سرقت و ... است.

خسارت واقع شده: عبارت از کل خسارت‌هایی است که در دوره مورد گزارش ایجاد شده است، اعم از اینکه پرداخت شده یا در دست بررسی و پرداخت (معوق) باشد. خسارت واقع شده از فرمول زیر محاسبه می شود: خسارت معوق ابتدای سال - (خسارت معوق پایان سال + خسارت پرداختی) = خسارت واقع شده.

بیمه‌ی آتش سوزی: بیمه‌ای است که زیان‌ها و خسارات مالی ناشی از آتش سوزی، صاعقه و انفجار را جبران می کند. همچنین شرایط این بیمه‌نامه قابل تعمیم به خطرهای تبعی مانند سیل، سقوط هواپیما، طوفان و مانند آن نیز است.

بیمه‌ی اتومبیل (بدنه): بیمه‌ای است که زیان وارده به وسیله‌ی نقلیه‌ی متعلق به بیمه‌گذار را جبران می نماید.

بیمه‌ی باربری (حمل و نقل): بیمه‌ای است که کالا را در مقابل خطرهای حمل و نقل کالاها از شروع سفر تا پایان آن تحت پوشش قرار می دهد.

بیمه‌ی پول: بیمه‌ای است که خسارت ناشی از سرقت و آتش سوزی پول را بر اساس قرارداد جبران می کند.

بیمه‌ی حوادث (شخصی): بیمه‌ای است که خطرهای فوت، از کارافتادگی، نقص عضو، غرامت روزانه و هزینه‌های پزشکی ناشی از

مقایسه با سال قبل ۹/۱ درصد افزایش نشان می‌دهد.

در سال ۱۳۹۴ حدود ۱۰۷۲۱۴۷ فقره انواع مختلف بیمه‌نامه از سوی بیمه البرز، ایران و دانا صادر شده است. همچنین حدود ۲۹۸۲۵۰۱ میلیون ریال حق بیمه عاید شده سه بیمه فوق در استان بوده است در این سال حدود ۲۳۸۰۲۶ فقره خسارت واقع شده که مبلغ خسارت پرداختی آن برابر ۲۲۶۲۷۷۴ میلیون ریال بوده است.

شرکت‌های تعاونی اعتبار: شرکت‌هایی هستند که تأمین نیازهای مالی اعضای تحت پوشش در قالب پرداخت انواع وام را بر عهده دارند و شامل شرکت‌های تعاونی اعتبار کارمندی، کارگری و اعتبار آزاد(سایر) می‌باشند.

گزیده اطلاعات

در سال ۱۳۹۴ تعداد شعبه‌های استان از مجموع بانک‌هایی که اطلاعات ارائه نموده‌اند ۵۹۹ شعبه بوده است. در این سال مبلغ سپرده نزد همان بانک‌ها ۱۴۰۵۴۷۳۴۳ میلیون ریال بوده و مبلغ تسهیلات پرداختی بانک‌ها به بخش غیردولتی ۱۱۱۶۴۶۱۱۴ میلیون ریال بوده است.

مانده بدهی بخش غیردولتی به بانک‌ها و مؤسسات اعتباری غیربانکی در سال ۱۳۹۴ حدود ۱۳۱۱۲۳۴۵۵ میلیون ریال بوده است.

در سال ۱۳۹۴ از مجموع تسهیلات پرداختی بانک‌ها به بخش غیردولتی برحسب بخش‌های عمده اقتصادی نشان می‌دهد که سهم بخش کشاورزی ۸/۳ درصد، بخش مسکن و ساختمان ۵۶/۳ درصد، بخش صنعت و معدن ۱۱/۱ درصد و بخش خدمات ۲۴/۲ درصد بوده است. تسهیلات اعطایی در سال ۱۳۹۴ مبلغ ۱۳۱۰۴۰۹۵۹ میلیون ریال است. که در

۱-۱۳-تعداد واحدهای بانکی در پایان سال

پاسارگاد	پارسیان	ایران زمین	انصار	اقتصاد نوین	جمع	سال و شهرستان
۰	۰۰۰	۰۰۰	۰۰۰	۰	۴۶۰	۱۳۷۵
۰	۰۰۰	۰۰۰	۰۰۰	۰	۵۹۶	۱۳۸۰
۲	۵	۰۰۰	۰۰۰	۲	۶۱۱	۱۳۸۵
۲	۵	۰۰۰	۱۸	۴	۶۵۶ ^(۱)	۱۳۹۰
۵	۵ ^(۲)	۲۲	۱۸ ^(۳)	۴	۶۷۷	۱۳۹۱
۶	۰۰۰	۰۰۰	۰۰۰	۴	۵۸۰	۱۳۹۲
۶	۰۰۰ ^(۳)	۰۰۰ ^(۳)	۰۰۰ ^(۳)	۵	۵۶۵	۱۳۹۳
۰۰۰ ^(۳)	۰۰۰ ^(۳)	۰۰۰ ^(۳)	۰۰۰ ^(۳)	۵	۵۹۹	۱۳۹۴
۰۰۰	۰۰۰	۰۰۰	۰۰۰	۰	۲۳	آستارا
۰۰۰	۰۰۰	۰۰۰	۰۰۰	۰	۲۷	آستانه اشرفیه
۰۰۰	۰۰۰	۰۰۰	۰۰۰	۰	۱۲	املش
۰۰۰	۰۰۰	۰۰۰	۰۰۰	۰	۴۱	بندرانزلی
۰۰۰	۰۰۰	۰۰۰	۰۰۰	۰	۳۱	تالش
۰۰۰	۰۰۰	۰۰۰	۰۰۰	۴	۲۳۵	رشت
۰۰۰	۰۰۰	۰۰۰	۰۰۰	۰	۱۴	رضوانشهر
۰۰۰	۰۰۰	۰۰۰	۰۰۰	۰	۳۷	رودبار
۰۰۰	۰۰۰	۰۰۰	۰۰۰	۰	۴۳	رودسر
۰۰۰	۰۰۰	۰۰۰	۰۰۰	۰	۱۱	سیاهکل
۰۰۰	۰۰۰	۰۰۰	۰۰۰	۰	۹	شفت
۰۰۰	۰۰۰	۰۰۰	۰۰۰	۰	۲۴	صومعه سرا
۰۰۰	۰۰۰	۰۰۰	۰۰۰	۰	۱۴	فومن
۰۰۰	۰۰۰	۰۰۰	۰۰۰	۱	۳۵	لاهیجان
۰۰۰	۰۰۰	۰۰۰	۰۰۰	۰	۳۰	لنگرود
۰۰۰	۰۰۰	۰۰۰	۰۰۰	۰	۱۳	ماسال



۱-۱۳- تعداد واحدهای بانکی در پایان سال (دنباله)

سامان	رفاه کارگران	دی	توسعه صادرات	توسعه تعاون	تجارت	سال و شهرستان
...	۲۰	...	۲	...	۶۴	۱۳۷۵
...	۴۰	...	۲	...	۷۶	۱۳۸۰
۱	۴۱	...	۲	...	۷۲	۱۳۸۵
۱	۴۲	۱	۲	۱۷	۶۰	۱۳۹۰
(۳)۱	۴۲	...	۲	۱۷	۴۵	۱۳۹۱
...	۴۲	...	۲	...	۴۵	۱۳۹۲
(۳)...	۴۲	(۳)...	۲	(۳)...	۵۹	۱۳۹۳
(۳)...	۴۲	(۳)...	۲	۱۷	۵۴	۱۳۹۴
...	۲	...	۱	۱	۳	آستارا
...	۱	...	۰	۱	۲	آستانه اشرفیه
...	۰	...	۰	۱	۱	املش
...	۲	...	۰	۱	۳	بندرانزلی
...	۱	...	۰	۱	۳	تالش
...	۱۹	...	۱	۳	۲۱	رشت
...	۱	...	۰	۱	۱	رضوانشهر
...	۳	...	۰	۱	۴	رودبار
...	۴	...	۰	۱	۴	رودسر
...	۱	...	۰	۱	۱	سیاهکل
...	۱	...	۰	۱	۱	شفت
...	۱	...	۰	۱	۴	صومعه سرا
...	۱	...	۰	۱	۱	فومن
...	۲	...	۰	۱	۲	لاهیجان
...	۲	...	۰	۱	۲	لنگرود
...	۱	...	۰	۰	۱	ماسال



۱-۱۳-تعداد واحدهای بانکی در پایان سال (دنباله)

سال و شهرستان	سپه	سرمایه	سینا	شهر	صادرات	صنعت و معدن
..... ۱۳۷۵	۴۰	۰	۰	۰	۶۱	۱
..... ۱۳۸۰	۵۲	۰	۰	۰	۱۲۹	۱
..... ۱۳۸۵	۵۲	۰	۰	۰	۱۳۱	۱
..... ۱۳۹۰	۵۸	۰	۱۴	۳	۱۲۶	۲
..... ۱۳۹۱	۵۴	۴	۱۷	۲ ^(۳)	۱۰۸	۲
..... ۱۳۹۲	۵۳	۴	۱۷	۴	۱۰۸	۲
..... ۱۳۹۳	۵۳	۳ ^(۳) ...	۱۵	۳ ^(۳) ...	۹۱	۲
..... ۱۳۹۴	۵۳	۳ ^(۳) ...	۱۶	۳ ^(۳) ...	۹۱	۲
..... آستارا	۱	...	۱	...	۳	۰
..... آستانه اشرفیه	۳	...	۱	...	۵	۰
..... املش	۱	...	۱	...	۲	۰
..... بندرانزلی	۳	...	۲	...	۹	۰
..... تالش	۲	...	۱	...	۶	۰
..... رشت	۲۳	...	۵	...	۳۸	۲
..... رضوانشهر	۲	...	۰	...	۱	۰
..... رودبار	۴	...	۱	...	۳	۰
..... رودسر	۴	...	۱	...	۶	۰
..... سیاهکل	۱	...	۰	...	۱	۰
..... شفت	۱	...	۰	...	۱	۰
..... صومعه سرا	۱	...	۰	...	۴	۰
..... فومن	۱	...	۰	...	۲	۰
..... لاهیجان	۲	...	۱	...	۳	۰
..... لنگرود	۳	...	۱	...	۵	۰
..... ماسال	۱	...	۱	...	۲	۰



۱۳-۱- تعداد واحدهای بانکی در پایان سال (دنباله)

ملی	ملت	مسکن	کشاورزی	کارآفرین	قوامین	سال و شهرستان
۱۱۴	۶۹	۲۵	۶۴	۱۳۷۵
۱۲۱	۶۹	۳۶	۷۰	۱۳۸۰
۱۲۴	۶۷	۴۰	۷۰	۱۳۸۵
۱۲۶	۵۷	۴۸	۷۰	۱	...	۱۳۹۰
۱۲۶	۵۵	۴۸	۶۸	۱ ^(۲)	۲۹	۱۳۹۱
۱۲۴	۵۱	۴۹	۶۹	۱۳۹۲
۱۲۲	۵۰	۴۹	۶۹	... ^(۳)	... ^(۳)	۱۳۹۳
۱۲۲	۴۹	۵۰	۶۶	...	۳۰	۱۳۹۴
۴	۱	۲	۲	...	۲	آستارا
۳	۴	۳	۳	...	۱	آستانه اشرفیه
۱	۱	۱	۲	...	۱	املش
۹	۲	۴	۳	...	۳	بندر انزلی
۹	۳	۲	۲	...	۱	تالش
۵۰	۲۰	۱۸	۲۰	...	۱۱	رشت
۲	۱	۲	۲	...	۱	رضوانشهر
۹	۲	۳	۶	...	۱	رودبار
۸	۴	۳	۷	...	۱	رودسر
۱	۱	۱	۲	...	۱	سیاهکل
۱	۱	۱	۱	...	۰	شفت
۶	۱	۱	۴	...	۱	صومعه سرا
۳	۱	۱	۲	...	۱	فومن
۹	۳	۵	۴	...	۲	لاهیجان
۵	۳	۲	۴	...	۲	لنگرود
۲	۱	۱	۲	...	۱	ماسال

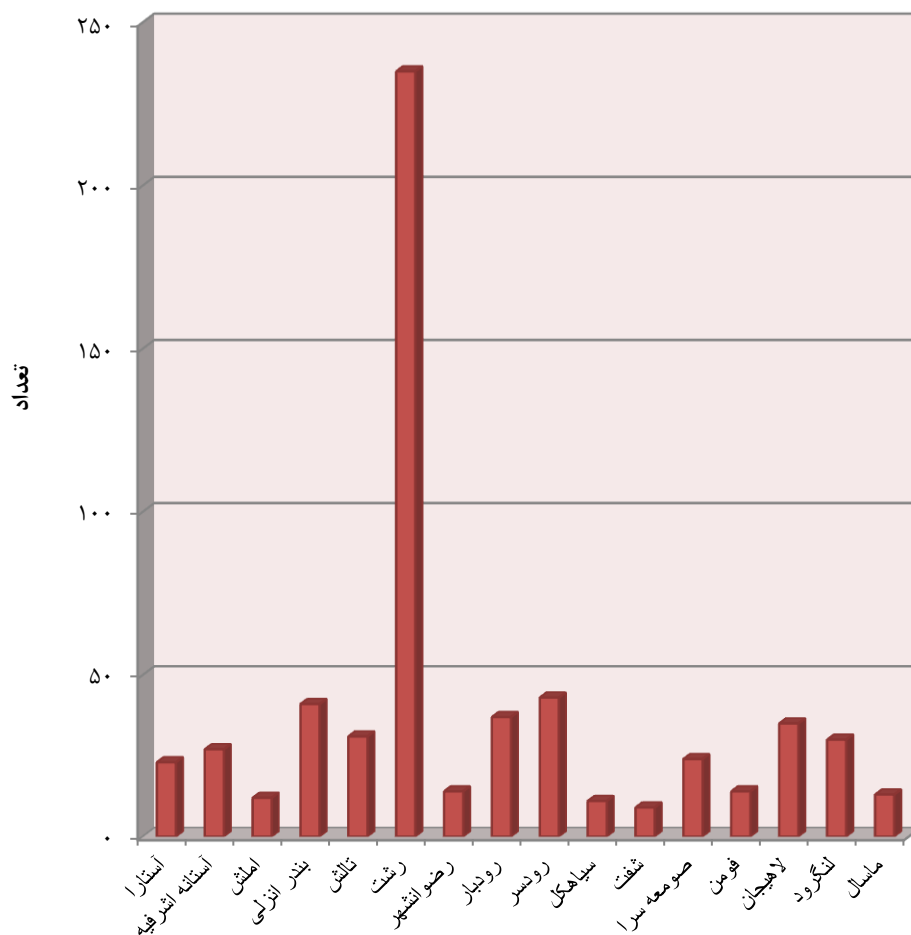
۱- آمار اصلاح شده است.

۲- آمار مربوط به سال ۱۳۹۰ می باشد.

۳- تا زمان انتشار نشریه اطلاعات از سوی دستگاه ارائه نشده است.

مأخذ - بانک های استان گیلان.

۱۳-۱- تعداد واحدهای بانکی برحسب شهرستان: ۱۳۹۴



مبنا: جدول ۱-۱۳

۱۳-۲ - مؤسسات اعتباری غیربانکی^(۱) در پایان سال

سال و شهرستان	جمع	ثامن الائمه	ثامن الحجج
۱۳۸۰.....	۱۶	۱۶	۰
۱۳۸۵.....	۲۱	۲۱	۰
۱۳۹۰.....	۴۳	۲۶	۱۷
۱۳۹۱.....	۴۳	۲۶	۱۷
۱۳۹۲.....	۴۳	۲۶	۱۷
۱۳۹۳.....	۴۴	۲۶	۱۸
۱۳۹۴.....	۲۶	۲۶	۰ ^(۲)
آستارا.....	۲	۲	۰
آستانه اشرفیه.....	۱	۱	۰
املش.....	۰	۰	۰
بندرانزلی.....	۲	۲	۰
تالش.....	۱	۱	۰
رشت.....	۱۱	۱۱	۰
رضوانشهر.....	۱	۱	۰
رودبار.....	۱	۱	۰
رودسر.....	۲	۲	۰
سیاهکل.....	۰	۰	۰
شفت.....	۰	۰	۰
صومعه سرا.....	۱	۱	۰
فومن.....	۱	۱	۰
لاهیجان.....	۲	۲	۰
لنگرود.....	۱	۱	۰
ماسال.....	۰	۰	۰

۱ - شامل موسساتی است که آمار ارائه نموده‌اند.

۲ - تا زمان انتشار نشریه اطلاعات از سوی دستگاه ارائه نشده است.

مأخذ - موسسات مالی و اعتباری استان گیلان.

۳-۱۳- تعداد و مبلغ انواع سپرده‌ها نزد بانک‌ها در پایان سال (میلیون ریال)

ایران زمین		اقتصادنویین		جمع کل		سال و نوع سپرده
مبلغ	تعداد	مبلغ	تعداد	مبلغ	تعداد	
...	۱۶۸۰۲۲۱	۲۵۳۴۶۶۳	۱۳۷۵
...	۵۷۲۴۲۱۳	۴۳۸۴۷۸۶	۱۳۸۰
...	...	۱۱۱۰۰۰	۱۳۶۷	۲۰۵۰۰۱۱۷	۵۵۳۱۸۷۶	۱۳۸۵ ^(۱)
...	...	۶۵۶۶۸۷	۳۷۱۷۵	۵۲۴۴۳۹۰۶	۷۰۵۹۷۲۸	۱۳۹۰ ^(۱)
۳۵۷۳۶۵	۷۶۵۲	۱۰۲۹۰۶۳	۴۶۶۵۶	۷۶۹۳۴۰۴۱	۸۹۳۴۴۴۴	۱۳۹۱
...	...	۱۴۰۴۱۳۶	۱۱۲۸۵۰	۷۳۵۴۶۴۴۹	۶۵۷۴۹۸۶	۱۳۹۲
(۳)...	(۳)...	۱۸۸۳۷۱۴	۵۷۹۰۸	۱۰۱۲۶۲۸۰۵	۹۳۷۷۵۶۷	۱۳۹۳
(۳)...	(۳)...	۲۵۸۲۷۶۷	۶۳۵۸۰	۱۴۰۵۴۷۳۴۳	۹۹۱۶۹۳۰	۱۳۹۴
...	...	۴۲۹۴۸	۵۳۷۳	۱۴۷۹۷۳۳۰	۱۸۷۶۳۹۴	قرض الحسنه جاری
...	...	۹۱۳۹	۱۴۳۵۲	۷۳۴۵۹۴۲	۴۵۰۸۲۶۵	قرض الحسنه پس‌انداز
...	...	۱۷۰۶۳۰۱	۴۰۲۶۱	۴۸۹۹۰۳۳۶	۲۵۹۶۰۷۴	سرمایه‌گذاری کوتاه‌مدت
...	...	۷۹۱۰۹۷	۳۵۶۷	۶۶۱۳۶۴۶۵	۶۸۵۰۲۸	سرمایه‌گذاری بلندمدت
...	...	۳۳۲۶۲	۲۷	۳۲۷۷۲۶۸	۲۵۱۱۶۹	سایر

توسعه تعاون		تجارت		پاسارگاد		سال و نوع سپرده
مبلغ	تعداد	مبلغ	تعداد	مبلغ	تعداد	
...	...	۱۵۹۶۰۹	۲۹۴۷۰۵	.	.	۱۳۷۵
...	...	۵۲۹۳۱۷	۳۱۶۶۹۹	.	.	۱۳۸۰
...	...	۱۸۵۰۴۸۰	۵۳۱۸۲۸	.	.	۱۳۸۵
۱۹۴۶۰۸	۵۳۰۳۱	۴۸۰۶۸۳۵	۷۷۷۵۸۲	.	.	۱۳۹۰
۲۸۲۳۰۹	...	۶۳۹۴۰۹۲	۸۲۴۷۰۱	۲۵۱۷۳۶۴	۷۳۵۵۶	۱۳۹۱
...	...	۸۵۳۵۶۱۹	۷۷۳۳۱۴	۳۰۲۷۴۳۳	۸۴۱۱۸	۱۳۹۲
(۳)...	(۳)...	۱۰۱۴۹۴۵۶	۹۱۶۰۸۷	۳۷۴۲۲۵۰	۱۱۹۶۴۸	۱۳۹۳
(۳)...	(۳)...	۱۲۲۲۶۰۷۸	۶۳۵۶۳۵	(۳)...	(۳)...	۱۳۹۴
...	...	۱۲۵۲۲۰۲	۱۱۷۴۰۴	قرض الحسنه جاری
...	...	۶۳۱۲۰۷	۲۶۱۲۱۰	قرض الحسنه پس‌انداز
...	...	۳۷۳۳۱۸۷	۱۷۸۳۱۰	سرمایه‌گذاری کوتاه‌مدت
...	...	۶۱۳۲۸۴۵	۵۲۹۶۹	سرمایه‌گذاری بلندمدت
...	...	۴۷۶۶۳۷	۲۵۷۴۲	سایر



۱۳-۳ - تعداد و مبلغ انواع سپرده‌ها نزد بانک‌ها در پایان سال (دنباله) (میلیون ریال)

رفاه کارگران		دی		توسعه صادرات		سال و نوع سپرده
مبلغ	تعداد	مبلغ	تعداد	مبلغ	تعداد	
۳۹۴۷۸	۶۷۰	۱۴۳	۱۳۷۵
۱۸۵۱۸۱	۲۰۸۴۶۰	۱۵۵۲۹	۲۱۳۱	۱۳۸۰
۱۰۹۹۴۲۲	۳۴۷۴۹۵	۴۲۸۴۳	۲۷۸۸	۱۳۸۵
۳۰۸۷۲۶۲	۳۴۵۲۹۲	۶۴۶۵۴	۴۱۹۷	۱۳۹۰
۴۷۰۲۸۸۲	۳۴۹۲۸۷	۳۰۴۵۰	۳۷۴۰	۷۸۳۲۱	۳۴۵۰	۱۳۹۱
۶۶۹۰۳۰۱	۳۳۸۱۵۲	۱۱۹۹۶۸	۲۷۹۷	۱۳۹۲
۷۸۹۷۵۵۲	۸۰۴۵۳۹	(۳)...	(۳)...	۸۷۲۸۶	۲۹۲۳	۱۳۹۳
۱۰۲۰۴۸۵۸	۹۴۱۱۴۷	(۳)...	(۳)...	۱۱۴۰۳۵	۳۴۹۰	۱۳۹۴
۲۴۴۶۰۰۳	۳۸۲۷۵۷	۳۸۲۷۴	۵۶۳	قرض الحسنه جاری
۴۳۷۰۲۹	۳۰۴۰۵۶	۱۴۳۲۲	۱۰۸۲	قرض الحسنه پس‌انداز
۳۸۷۲۴۴۶	۲۰۶۱۲۱	۱۸۵۳۹	۱۰۰۱	سرمایه‌گذاری کوتاه‌مدت
۳۱۳۳۳۴۰	۴۸۲۱۳	۴۰۰۷۴	۴۸۴	سرمایه‌گذاری بلندمدت
۱۲۶۰۴۰	۲۸۲۶	۳۶۰	سایر

سینا		سرمایه		سپه		سال و نوع سپرده
مبلغ	تعداد	مبلغ	تعداد	مبلغ	تعداد	
.	.	.	.	۱۳۴۳۴۹	۲۲۸۲۳۴	۱۳۷۵
.	.	.	.	۳۸۸۶۲۵	۲۴۳۹۳۷	۱۳۸۰
.	.	.	.	۱۶۹۱۷۲۶	۳۲۳۱۹۳	۱۳۸۵
۱۲۹۲۱۳۶	۱۶۸۱۸۴	.	.	۳۳۲۵۵۸۵	۹۵۶۴۵۲	۱۳۹۰
۱۹۵۹۲۰۲	۱۷۵۸۳۶	۳۴۲۱۱۲	۲۰۶۸۷	۴۰۹۹۳۲۱	۱۱۷۲۵۳۸	۱۳۹۱
۲۷۸۴۳۴۱	۱۸۷۵۶۲	۵۱۷۵۴۰	۲۳۷۳۹	۴۷۲۹۲۳۲	۱۲۸۶۱۷۲	۱۳۹۲
۳۷۴۸۳۶۶	۱۵۵۰۸۴	(۳)...	(۳)...	۵۷۸۴۰۵۱	۱۴۴۵۶۶۰	۱۳۹۳
۴۲۵۵۳۰۱	۲۳۵۹۰۷	(۳)...	(۳)...	۷۷۲۸۵۰۳	۱۵۰۲۳۲۹	۱۳۹۴
۱۱۱۰۶۶	۸۵۲۰۷	۵۸۹۴۸۱	۱۰۷۸۵۱	قرض الحسنه جاری
۸۱۰۸	۱۷۶۱	۷۰۶۷۰۱	۶۰۳۹۶۴	قرض الحسنه پس‌انداز
۱۰۳۵۴۹۶	۱۰۵۸۷۹	۲۷۹۹۲۵۵	۶۹۵۱۹۰	سرمایه‌گذاری کوتاه‌مدت
۳۰۳۸۳۷۲	۲۸۶۲۰	۳۵۳۸۶۴۱	۹۰۱۲۱	سرمایه‌گذاری بلندمدت
۶۲۲۵۹	۱۴۴۴۰	۹۴۴۲۵	۵۲۰۳	سایر



۳-۱۳- تعداد و مبلغ انواع سپرده‌ها نزد بانک‌ها در پایان سال (دنباله) (میلیون ریال)

صنعت و معدن		صادرات		شهر		سال و نوع سپرده
مبلغ	تعداد	مبلغ	تعداد	مبلغ	تعداد	
.	.	۳۹۷۴۶۴	۹۳۲۰۹۵	.	.	۱۳۷۵
.	.	۱۰۹۹۰۷۸	۱۱۹۱۷۰۷	.	.	۱۳۸۰
۶۹۸۹	۹۱۰	۴۱۳۹۹۰۱	۱۲۱۷۱۷۱	.	.	۱۳۸۵
(۳)۱۵۰۵۵۱	(۳)۴۰۷۳	۹۹۷۴۷۱۴	۱۱۳۱۹۳۲	۱۱۳۴۷۰	۶۵۷۳	۱۳۹۰
۱۶۰۵۰۲	۶۶۱۴	۱۲۵۶۷۲۲۴	۱۱۴۳۲۹۰	(۳)۱۱۳۴۷۰	(۳)۶۵۷۳	۱۳۹۱
۲۸۴۵۲۹	۷۵۳۲	۱۵۰۰۱۸۶۶	۱۲۱۵۶۵۵	۶۴۰۰۰۰	۱۳۱۲۲	۱۳۹۲
۳۲۵۱۹۳	۷۹۶۰	۱۸۵۰۴۶۲۴	۲۰۱۷۷۳۳	(۳)...	(۳)...	۱۳۹۳
۳۲۶۱۷۳	۸۵۴۶	۲۳۱۳۲۴۷۶	۲۱۰۳۴۹۶	(۳)...	(۳)...	۱۳۹۴
۸۷۲۷۲	۱۳۰۸	۲۴۴۳۳۹۱	۲۹۹۲۴۶	قرض الحسنه جاری
۱۹۴۹	۳۳۵۱	۱۰۶۸۸۸۴	۱۱۶۰۷۹۶	قرض الحسنه پس انداز
۱۹۹۳۳۶	۳۸۱۹	۱۱۱۰۶۱۶۲	۴۷۷۸۲۷	سرمایه‌گذاری کوتاه‌مدت
۳۷۶۱۶	۶۸	۷۹۵۵۶۷۲	۱۶۳۴۲۷	سرمایه‌گذاری بلندمدت
.	.	۵۵۸۳۶۷	۲۰۰۰	سایر

کشاورزی		کارآفرین		قوامین		سال و نوع سپرده
مبلغ	تعداد	مبلغ	تعداد	مبلغ	تعداد	
۴۰۹۴۴	۱۸۴۰۸۲	۱۳۷۵
۳۲۵۱۶۵	۳۵۶۱۵۶	۱۳۸۰
۱۳۰۲۳۲۷	۹۲۷۷۳۵	۱۶۴۶۵۱	۴۶۰۰	۱۳۸۵
۳۶۹۲۹۱۹	۱۶۴۵۸۸۳	۲۲۹۳۶۲	۶۳۴۵	۱۳۹۰
۳۶۸۹۸۹۱	۱۵۹۲۹۶۹	(۳)۲۲۹۳۶۲	(۳)۶۳۴۵	۸۴۸۱۴۶۰	...	۱۳۹۱
۴۴۵۶۱۳۸	۱۵۹۴۷۶۵	۱۳۹۲
۶۳۲۷۳۳۸	۱۶۳۴۴۲۲	(۳)...	(۳)...	(۳)...	(۳)...	۱۳۹۳
۸۳۴۷۸۳۴	۱۶۸۱۴۲۹	(۳)...	(۳)...	۱۸۱۷۵۷۸۳	(۳)...	۱۳۹۴
۱۰۷۷۰۱۳	۳۳۳۹۷۴	۶۰۵۱۶	...	قرض الحسنه جاری
۷۲۲۹۶۸	۱۰۳۳۸۴۲	۱۱۶۸۱۹	...	قرض الحسنه پس‌انداز
۳۷۶۱۵۰۳	۲۳۶۹۱۴	۱۵۵۴۹۵۴	...	سرمایه‌گذاری کوتاه‌مدت
۲۷۸۶۳۷۰	۷۶۶۹۹	۱۶۴۲۷۷۶۶	...	سرمایه‌گذاری بلندمدت
.	۱۵۷۲۸	...	سایر



۱۳- بازارهای مالی - سالنامه آماری استان گیلان-۱۳۹۴

۱۳-۳- تعداد و مبلغ انواع سپرده‌ها نزد بانک‌ها در پایان سال (دنباله) (میلیون ریال)

ملی		ملت		مسکن		سال و نوع سپرده
مبلغ	تعداد	مبلغ	تعداد	مبلغ	تعداد	
۴۷۱۷۸۷	۷۳۹۷۲۴	۲۹۱۸۲۵	.	۱۴۴۰۹۵	۱۵۵۶۸۰۱۳۷۵
۱۸۴۰۰۰۰	۱۲۷۴۶۲۴	۶۵۴۶۰۷	۵۰۲۸۴۲	۶۸۶۷۱۱	۲۸۸۲۳۰۱۳۸۰
۴۶۳۷۷۰۰	۱۶۷۷۳۶۵	۲۴۵۳۶۷۰	.	۲۹۹۹۴۰۸	۴۹۷۴۲۴۱۳۸۵
۱۱۱۱۷۹۹۵	.	۷۰۲۵۵۲۸	۱۰۱۰۲۵۶	۶۷۱۱۴۰۰	۹۱۲۷۵۳۱۳۹۰
۱۴۵۲۷۱۷۹	.	۸۲۸۲۴۳۵	۱۰۴۰۰۱۲	۷۰۸۹۸۳۷	۲۴۶۰۵۳۸۱۳۹۱
۱۷۱۸۹۰۷۶	.	.	.	۸۱۶۶۲۷۲	۹۳۵۲۰۸۱۳۹۲
۲۰۵۴۵۷۶۴	.	۱۱۲۶۷۷۳۶	۱۱۷۸۲۱۸	۱۰۹۹۹۴۷۵	۱۰۳۷۳۸۵۱۳۹۳
۲۵۱۷۶۸۴۰	۴۰۸۲۳۲	۱۴۳۱۳۹۸۵	۱۳۱۳۵۳۳	۱۳۹۶۲۷۳۰	۱۱۲۰۶۱۶ ۱۳۹۴
۳۵۷۴۱۰۱	۳۲۶۸۷۷	۱۹۱۸۷۱۰	۱۶۱۶۵۰	۹۶۶۳۵۳	۵۴۱۸۴قرض الحسنه جاری
۲۱۷۲۰۰۸	.	۹۲۰۴۲۸	۵۶۹۹۲۲	۵۳۶۴۰۰	۵۵۳۹۲۹قرض الحسنه پس‌انداز
۶۸۳۶۳۸۵	.	۵۸۴۹۳۴۹	۳۸۱۹۵۷	۶۵۱۷۴۲۳	۲۶۸۷۹۵سرمایه‌گذاری کوتاه‌مدت
۱۲۲۷۰۴۱۸	۸۱۳۵۵	۵۴۰۸۶۷۸	۹۸۹۹۴	۴۵۷۵۵۷۶	۴۰۳۱۱سرمایه‌گذاری بلندمدت
۳۲۳۹۲۷	.	۲۱۶۸۱۹	.	۱۳۶۶۹۷۸	۲۰۳۳۹۷سایر

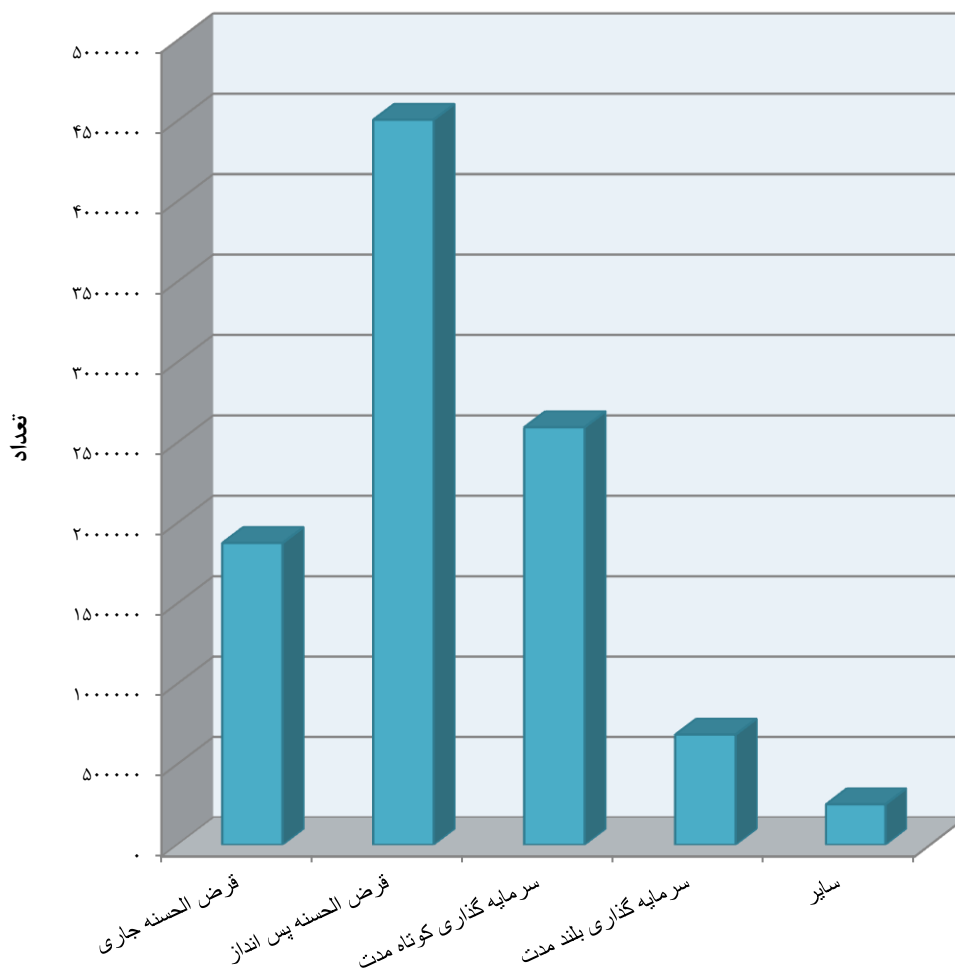
۱- آمار اصلاح شده است.

۲- تا زمان انتشار نشریه اطلاعات از سوی بانک ارائه نشده است.

۳- آمار مربوط به سال ۱۳۹۰ می باشد.

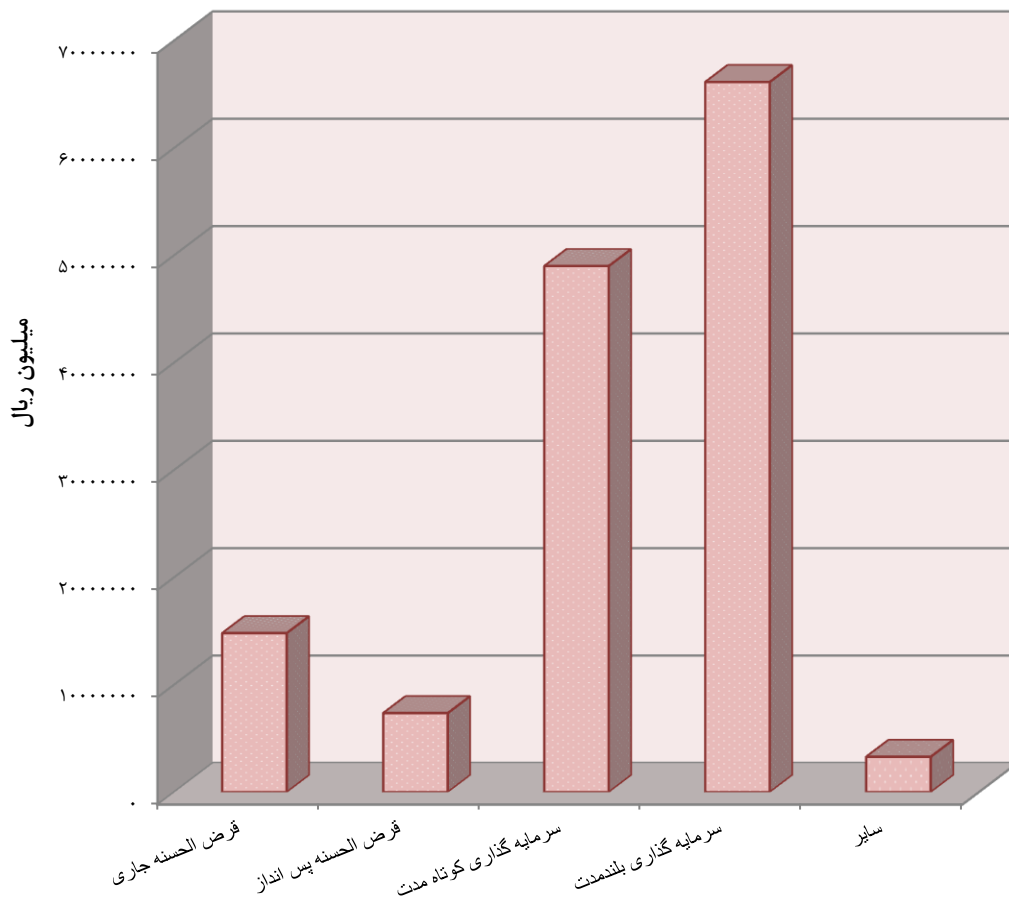
مأخذ - بانک‌های استان گیلان.

۲- ۱۳- تعداد سپرده برحسب نوع سپرده: ۱۳۹۴



مبنا: جدول ۳-۱۳

۳-۱۳ - مبلغ انواع سپرده بر حسب نوع سپرده: ۱۳۹۴



مبنا: جدول ۳-۱۳

۱۳-۴- مبلغ انواع سپرده‌ها نزد بانک‌ها^(۱) برحسب شهرستان در پایان سال ۱۳۹۴ (میلیون ریال)

شهرستان	جمع	اقتصاد نوین	تجارت	توسعه صادرات	رفاه کارگران	سپه
جمع.....	۱۴۰۵۴۷۳۴۳ ^(۲)	۲۵۸۱۲۷۴۷	۱۲۲۲۶۰۷۸	۱۱۴۰۳۵	۱۰۲۰۴۸۵۸	۷۷۲۸۵۰۳
آستارا.....	۳۸۱۰۴۰۰	.	۷۱۹۲۵۹	۹۸۷۵	۲۵۵۸۸۸	۱۴۷۳۰۷
آستانه اشرفیه.....	۴۳۳۴۸۵۴	.	۵۲۰۷۸۷	.	۲۱۶۰۳۰	۲۶۷۴۸۷
املش.....	۱۴۹۳۸۱۲	.	۱۰۲۳۶۸	.	.	۱۱۳۸۵۵
بندرانزلی.....	۱۰۲۸۲۹۶۶	.	۷۵۲۷۹۱	.	۵۳۴۰۵۰	۴۹۲۰۳۴
تالش.....	۵۸۶۷۲۷۲	.	۵۲۱۵۰۶	.	۱۹۵۱۳۳	۳۱۴۹۹۹
رشت.....	۶۱۳۱۰۰۷۹	۲۲۸۸۷۷۸	۵۹۷۱۳۴۷	۱۰۴۱۶۰	۵۸۷۱۴۹۶	۳۷۱۶۸۵۶
رضوانشهر.....	۱۸۶۲۵۵۲	.	۱۳۳۷۲۱	.	۱۲۴۹۳۳	۱۷۳۰۵۴
رودبار.....	۴۳۵۸۱۸۶	.	۴۷۳۰۳۹	.	۴۰۲۸۱۶	۳۵۶۱۹۳
رودسر.....	۸۰۰۲۸۷۰	.	۶۴۹۷۰۳	.	۶۲۳۴۲۱	۵۷۶۰۵۸
سیاهکل.....	۱۹۵۴۲۲۳	.	۱۳۱۷۳۳	.	۱۳۰۷۳۹	۳۴۷۱۰۲
شفت.....	۱۰۴۲۲۸۶	.	۹۸۴۰۹	.	۲۰۱۰۱۰	۴۴۰۲۹
صومعه سرا.....	۳۷۳۵۶۲۲	.	۶۰۹۷۷۶	.	۲۱۰۹۲۴	۱۳۱۰۹۷
فومن.....	۲۵۳۶۴۶۴	.	۲۸۴۹۹۲	.	۱۸۱۵۴۱	۱۴۵۴۸۹
لاهیجان.....	۸۸۵۶۶۴۰	۲۹۳۹۶۹	۷۶۸۹۰۳	.	۶۸۴۴۸۲	۴۲۶۹۳۴
لنگرود.....	۵۶۹۱۲۶۹	.	۳۶۳۱۹۸	.	۴۶۹۱۶۱	۴۰۷۸۶۵
ماسال.....	۱۴۴۵۱۱۸	.	۱۲۴۵۴۶	.	۱۰۴۲۳۴	۶۸۱۴۴



۱۳ - بازارهای مالی - سالنامه آماری استان گیلان - ۱۳۹۴

۴-۱۳ - مبلغ انواع سپرده‌ها نزد بانک‌ها برحسب شهرستان در پایان سال (دنباله) (میلیون ریال)

شهرستان	سینا	صادرات	صنعت و معدن	قوامین	کشاورزی	مسکن ^(۲)	ملت	ملی
جمع.....	۴۲۵۵۳۰۱	۲۳۱۳۲۴۷۶	۳۲۶۱۷۳	۱۸۱۷۵۷۸۳	۸۳۴۷۸۳۴	۱۳۹۶۲۷۳۰	۱۴۳۱۳۹۸۵	۲۵۱۷۶۸۴۰
آستارا.....	۲۰۸۲۲۰	۵۷۳۵۰۴	.	۵۵۳۶۵۳	۲۰۸۱۱۸	...	۵۸۰۸۱۰	۵۵۳۷۶۶
آستانه اشرفیه ...	۲۰۹۲۲۸	۹۱۹۲۶۸	.	۴۶۳۲۴۷	۳۵۶۷۷۴	...	۷۲۳۱۸۹	۶۵۸۸۴۴
املش.....	۴۱۱۶۶	۲۴۶۶۳۳	.	۳۰۰۳۶۹	۲۰۱۲۱۷	...	۱۴۲۹۱۰	۳۴۵۲۹۴
بندر انزلی.....	۳۹۰۲۲۷	۲۴۹۷۷۱۶	.	۲۳۸۹۵۹۶	۳۲۸۷۵۲	...	۷۲۴۴۳۷	۲۱۷۳۳۶۳
تالش.....	۳۵۷۸۴۱	۱۱۹۱۵۷۰	.	۴۷۵۰۶۲	۲۸۷۹۲۲	...	۶۶۴۴۶۸	۱۸۵۸۷۷۱
رشت.....	۱۷۲۱۵۷۷	۱۱۲۶۷۳۵۲	۳۲۶۱۷۳	۹۱۷۴۷۹۷	۲۷۱۶۴۵۹	...	۷۳۳۷۹۸۷	۱۰۸۱۳۰۹۷
رضوانشهر.....	.	۲۲۹۴۵۴	.	۳۸۵۸۴۵	۲۲۰۶۷۰	...	۱۵۴۳۴۷	۴۴۰۵۲۸
رودبار.....	۲۲۴۵۵۸	۴۵۰۹۴۸	.	۴۱۱۹۹۷	۵۶۸۵۸۳	...	۲۹۳۱۱۱	۱۱۷۶۹۴۱
رودسر.....	۲۳۲۱۷۲	۱۶۲۸۰۸۶	.	۷۱۰۸۷۶	۹۸۷۳۲۲	...	۸۳۵۶۰۳	۱۷۶۰۶۲۹
سیاهکل.....	.	۱۵۴۵۱۴	.	۳۶۶۷۳۳	۳۱۴۷۳۱	...	۱۴۱۸۴۵	۳۶۶۸۲۶
شفت.....	.	۲۷۷۱۴۰	.	.	۹۳۹۷۲	...	۱۴۴۱۰۹	۱۸۴۶۱۷
صومعه سرا.....	.	۷۰۵۸۴۲	.	۴۰۹۹۸۱	۴۱۱۱۵۵	...	۳۱۷۹۵۹	۹۳۸۸۸۸
فومن.....	.	۴۵۳۷۹۳	.	۳۸۰۱۱۳	۲۲۴۷۹۰	...	۳۵۴۶۸۲	۵۱۱۰۶۴
لاهیجان.....	۲۴۲۷۵۲	۱۱۲۸۹۱۴	.	۱۴۶۳۹۳۵	۸۴۰۴۶۸	...	۱۰۰۷۹۴۵	۱۹۹۸۳۳۸
لنگرود.....	۴۱۷۶۴۹	۱۰۷۵۳۹۸	.	۶۱۷۶۵۶	۴۲۵۵۰۳	...	۷۴۶۱۸۵	۱۱۶۸۶۵۴
ماسال.....	۲۰۹۹۱۱	۳۳۳۳۴۴	.	۷۱۹۲۳	۱۶۲۳۹۸	...	۱۴۴۳۹۸	۲۲۷۲۲۰

۱- شامل بانک‌هایی می‌باشد که آمار ارائه نموده‌اند.

۲- تا زمان انتشار نشریه، اطلاعات به صورت شهرستانی ارائه نشده، به همین دلیل اطلاعات سرجمع با اجزا همخوانی ندارد.
مأخذ - بانک‌های استان گیلان.

سالنامه آماری استان گیلان-۱۳۹۴ _____ ۱۳-بازارهای مالی

۵-۱۳-تعداد تسهیلات پرداختی بانک‌ها به بخش غیردولتی برحسب بخش‌های عمده اقتصادی در پایان سال

خدمات، بازرگانی و متفرقه	صنعت و معدن	مسکن و ساختمان	کشاورزی	جمع	سال و بانک
۱۰۶۱۲۵	۷۹۸۷	۱۳۱۸۱۱	۸۲۰۲۹	۳۲۷۹۵۲ ۱۳۸۰
۲۷۹۵۸۹	۴۶۳۵۹	۱۷۰۲۲۵	۲۴۶۰۸۰	۷۴۲۲۵۳ ۱۳۸۵
۱۷۹۴۸۳	۹۳۴۰	۴۹۰۲۵۲	۱۳۱۴۸۴	۸۱۰۵۵۹ ۱۳۹۰
۱۲۷۴۴۷	۱۸۴۷۴	۸۶۷۰۳	۹۱۶۳۹	۳۲۴۲۶۳ (۱)۱۳۹۱
۲۲۹۱۱۵	۳۱۳۶۴	۹۹۰۱۶	۶۹۶۳۲	۴۲۹۱۲۷ (۱)۱۳۹۲
۳۱۷۴۷۶	۳۳۰۵۱	۱۶۸۱۳۹	۲۵۱۶۲۰	۷۷۰۲۸۶ (۱)۱۳۹۳
۴۰۰۶۷۵۱	۳۰۰۶۱۳۲	۲۲۵۰۸۱۲	۴۲۵۴۳۷	۹۶۸۹۲۰۲ ۱۳۹۴
۲۶۲۳	۲۱۰	۱۶۶۹	۱۶	۴۵۱۸ اقتصادنویین
۳۸۱۰۸۳۸	۲۹۸۵۳۷۱	۲۱۳۵۳۰۸	۳۵۳۲۷۸	۹۲۸۴۷۹۵ تجارت
۲۲	.	.	.	۲۲ توسعه صادرات
۶۴۸۴	۱۸۷۴	۴۱۳۳	۷۳۰	۱۳۲۲۱ رفاه کارگران
۷۹۳۲۹	۱۵۷۱۶	۵۲۶۵۸	۵۵۴۹	۱۵۳۲۵۲ سپه
۴۹۹۸	۱۸	۴۴۶۶	۱۱۳	۹۵۹۵ سینا
۲۳۳۵۱	۱۴۰۱	۱۷۴۸۵	۸۰۴۷	۵۰۲۸۴ صادرات
.	۱۷۷	.	.	۱۷۷ صنعت و معدن
۱۱۹۹	.	.	.	۱۱۹۹ قوامین
۱۶۷۰	.	۱۱۱۳	۵۲۸۶۵	۵۵۶۴۸ کشاورزی
۹۱۰	.	۲۹۹۲۲	.	۳۰۸۳۲ مسکن
۳۶۸۰۹	۹۸۹	۳۹۵۱	۱۳۵۰	۴۳۰۹۹ ملت
۳۸۵۱۸	۳۷۶	۱۷۷	۳۴۸۹	۴۲۵۶۰ ملی

۱- شامل بانک‌های می‌باشد که اطلاعات ارائه نموده‌اند.

مأخذ - بانک‌های استان گیلان.

۱۳- بازارهای مالی - سالنامه آماری استان گیلان-۱۳۹۴

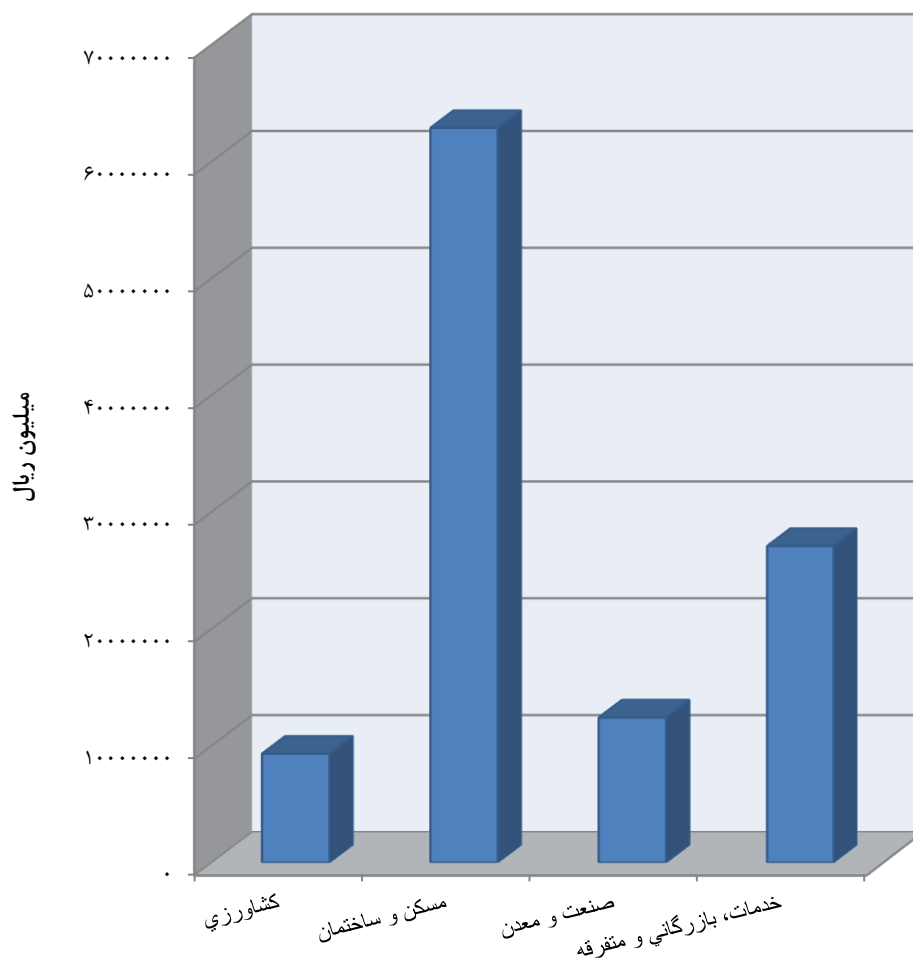
۱۳-۶- مبلغ تسهیلات پرداختی بانک‌ها به بخش غیردولتی برحسب بخش‌های عمده اقتصادی در پایان سال (میلیون ریال)

سال و بانک	جمع	کشاورزی	مسکن و ساختمان	صنعت و معدن	خدمات، بازرگانی و متفرقه
..... ۱۳۸۰	۵۳۴۳۵۴۳	۹۰۰۹۶۵	۱۶۴۴۳۶۹	۱۰۵۱۷۱۱	۱۷۴۶۴۹۸
..... ۱۳۸۵	۲۳۲۰۱۴۹۴	۲۶۷۲۱۱۶	۶۱۹۹۱۷۹	۵۸۲۶۹۹۱	۸۵۰۳۲۰۸
..... ۱۳۹۰	۷۵۸۶۴۴۷۸	۶۸۴۶۵۴۹	۳۹۲۳۲۷۴۱	۷۰۲۰۱۸۲	۲۲۷۶۵۰۰۶
..... (۱)۱۳۹۱	۵۶۵۳۰۵۳۳	۷۹۱۱۱۴۰	۱۸۲۹۰۰۵۱	۹۶۲۰۸۴۰	۲۰۴۱۵۴۶۶
..... (۱)۱۳۹۲	۱۱۱۳۹۷۰۵۲	۹۳۲۱۸۱۹	۵۵۲۵۳۱۴۰	۱۳۱۷۳۲۳۷	۳۳۶۴۸۸۵۶
..... (۱)۱۳۹۳	۸۶۰۶۰۸۵۳	۱۵۹۶۵۹۴۷	۲۳۷۴۸۹۴۸	۱۵۳۹۲۶۱۳	۳۰۹۵۳۳۴۵
..... ۱۳۹۴	۱۱۱۶۴۶۱۱۴	۹۳۰۷۷۵۳	۶۲۸۶۸۶۸۰	۱۲۳۹۶۹۸۷	۲۷۰۷۳۶۹۴
..... اقتصادنویین	۱۸۲۸۳۴۸	۱۱۰۰۸	۳۷۳۹۱۷	۱۰۲۴۲۷	۱۳۴۰۹۹۶
..... تجارت	۹۲۸۴۷۹۵	۳۵۳۲۷۸	۲۱۳۵۳۰۸	۲۹۸۵۳۷۱	۳۸۱۰۸۳۸
..... توسعه صادرات	۱۵۰۶۲۰	.	.	.	۱۵۰۶۲۰
..... رفاه کارگران	۲۸۷۱۵۴۰	۱۵۸۴۷۹	۸۹۷۴۹۴	۴۰۷۱۸۵	۱۴۰۸۳۸۲
..... سپه	۴۹۶۱۸۵۶	۸۲۶۱۸۳	۱۶۱۹۷۷۰	۴۳۴۶۰۱	۲۰۸۱۳۰۲
..... سینا	۱۶۰۴۱۸۶	۵۳۸۳۵	۷۰۷۹۱۳	۲۱۱۶۰۰	۶۳۰۸۳۸
..... صادرات	۱۵۳۱۳۴۵۰	۱۵۵۶۳۷۵	۲۵۵۸۰۱۱	۴۴۲۰۶۸۴	۶۷۷۸۳۸۰
..... صنعت و معدن	۱۵۳۵۰۰۰	.	.	۱۵۳۵۰۰۰	.
..... قوامین	۱۲۰۸۷۵	.	.	.	۱۲۰۸۷۵
..... کشاورزی	۵۷۷۳۸۶۳	۵۴۸۵۱۶۹	۱۱۵۴۷۷	.	۱۷۳۲۱۷
..... مسکن	۵۴۷۸۵۹۰۰	.	۵۳۹۱۱۲۰۰	۷۱۲۰۰	۸۰۳۵۰۰
..... ملت	۶۷۸۷۷۱۹	۴۰۴۲۶۸	۴۷۳۷۹۶	۱۷۵۲۲۶۶	۴۱۵۷۳۸۹
..... ملی	۶۶۲۷۹۶۲	۴۵۹۱۵۸	۷۵۷۹۴	۴۷۶۶۵۳	۵۶۱۶۳۵۷

۱- شامل بانک‌های می‌باشد که اطلاعات ارایه نموده‌اند.

مأخذ- بانک‌های استان گیلان.

۴-۱۳- مبلغ تسهیلات پرداختی بانک‌ها به بخش غیردولتی برحسب
بخش‌های عمده: ۱۳۹۴



مبنا: جدول ۶-۱۳

۱۳ - بازارهای مالی - سالنامه آماری استان گیلان - ۱۳۹۴

۷-۱۳- مانده بدهی بخش غیردولتی به بانک‌ها و موسسات اعتباری غیربانکی برحسب نوع تسهیلات در پایان سال (میلیون ریال)

سال و بانک	جمع	تسهیلات اعطایی	سرمایه‌گذاری مستقیم و مشارکت حقوقی	وام‌ها و اعتبارات پرداختی ^(۱)
۱۳۷۵	۱۳۱۰۶۴۰	۱۷۴۶۱۴	۵۹۱	۱۱۳۵۴۳۵
۱۳۸۰	۶۶۸۷۱۵۹	۱۱۲۳۸۲۹	۳۱۵۰۰	۵۵۳۱۸۳۰
۱۳۸۵	۳۰۶۸۷۹۰۱	۳۰۴۴۵۷۵۶	۲۴۲۱۴۵	.
۱۳۹۰	۷۵۷۷۷۷۸۳	۷۵۳۸۶۵۱۹	.	۳۹۱۲۶۴
۱۳۹۱ ^(۲)	۹۷۱۴۱۲۶۰	۹۵۷۱۵۴۴۵	.	۱۴۲۵۸۱۵
۱۳۹۲ ^(۳)	۱۱۷۶۲۱۱۰۷	۱۱۷۱۶۰۰۴۷	۱۲۰۰	۴۵۹۸۶۰
۱۳۹۳ ^(۳)	۱۳۴۹۲۶۵۹۸	۱۲۰۰۷۵۲۹۱	۳۷۸۳۱۱	۱۴۴۷۲۹۹۶
۱۳۹۴	۱۳۱۱۲۳۴۵۵	۱۳۱۰۴۰۹۵۹	.	۸۲۴۹۶
اقتصادنویین	۱۸۲۸۳۴۸	۱۸۲۸۳۴۸	.	.
تجارت	۹۲۸۴۷۹۴	۹۲۸۴۷۹۴	.	.
توسعه صادرات	۱۴۲۳۵۴	۱۴۲۳۵۴	.	.
رفاه کارگران	۷۴۴۵۰۶۴	۷۴۴۵۰۶۴	.	.
سپه	۴۹۶۱۸۵۶	۴۹۶۱۸۵۶	.	.
سینا	۲۶۷۲۲۷۶	۲۶۷۲۲۷۶	.	.
صادرات	۱۶۳۰۲۲۱۴	۱۶۲۱۹۷۱۸	.	۸۲۴۹۶
صنعت و معدن	۴۹۹۰۴۳۸	۴۹۹۰۴۳۸	.	.
قوامین	۴۷۰۰۱۰	۴۷۰۰۱۰	.	.
کشاورزی	۱۱۴۰۹۵۰۱	۱۱۴۰۹۵۰۱	.	.
مسکن	۵۴۷۸۵۳۱۹	۵۴۷۸۵۳۱۹	.	.
ملت	۱۰۲۰۳۳۱۹	۱۰۲۰۳۳۱۹	.	.
ملی	۶۶۲۷۹۶۲	۶۶۲۷۹۶۲	.	.

۱- منظور از وام‌ها و اعتبارات پرداختی، تسهیلات مربوط به وام‌های مسکن قدیم، بدهی مشتریان بابت اعتبارات و ضمانتنامه‌های پرداخت شده، بدهی مشتریان بابت مابه‌التفاوت نرخ ارز، اوراق مشارکت و مطالبات قدیم و سفته‌های واخواستی است.

۲- اطلاعات مربوط به بانک‌های پارسین، سامان، شهر، کارآفرین و انصار لحاظ نشده است.

۳- شامل بانک و موسسات مالی می‌باشد که اطلاعات ارائه نموده‌اند.

مأخذ - بانک‌های استان گیلان.

- موسسات مالی و اعتباری استان گیلان.

سالنامه آماری استان گیلان-۱۳۹۴ _____ ۱۳-بازارهای مالی

۱۳-۸- مانده بدهی بخش غیردولتی به بانکها و موسسات اعتباری غیربانکی بابت تسهیلات اعطایی براساس عقود اسلامی در پایان سال ۱۳۹۴^(۱) (میلیون ریال)

شرح	فروش اقساطی	مضاربه	سلف	قرض الحسنه	جعاله	مشارکت مدنی
جمع.....	۶۶۱۹۵۹۹۷	۴۲۰۶۹۷۶	۳۹۵۱۵۱۲۲	۴۶۸۱۶۱۱	۵۱۷۳۴۶	۱۳۲۲۹۱۴
اقتصادنویین.....	۷۷۳۸۶	۸۲۵۰۵	۱۵۳۸۳۴۲	۱۱۷۹۶	.	.
تجارت.....	۳۵۲۹۲۴۲	.	۳۳۸۹۱۴۱	۴۸۹۹۶۹	.	.
توسعه صادرات.....	۹۶۰۳۶	.	۳۰۵۶۹	.	.	.
رفاه کارگران.....	۱۹۲۵۵۵۴	۵۶۱۱۲۳	۳۷۲۶۰۲۹	۱۷۸۸۱۶	.	۱۱۸
سپه.....	۹۷۸۴۴۰	۵۳۷۵۸۳	۱۵۴۳۰۷۴	۹۷۴۳۰	.	۲۷
سینا.....	۱۴۳۶۹	۷۱۰۷	۲۶۴۱۱۰۹	۳۵	.	۲۸۰
صادرات.....	۴۸۱۹۶۵۱	۸۳۰۲۸۵	۵۹۱۳۶۸۷	۱۱۵۸۴۱۷	.	۶۷۴۸
صنعت و معدن.....	۳۸۴۰۲۳۶	۲۷۷۷	۳۶۲۹۹۴	.	۵۱۷۳۴۶	۲۶۷۰۸۵
قوامین.....	۲۲۲۱۶	۱۶۵۳۴	۳۱۰۴۲۹	۶۷۳۵۲	.	.
کشاورزی.....	۶۷۱۹۴۷۶	۱۸۰۷۳۸	۲۳۷۴۹۵۶	۳۲۹۵۱۱	.	۱۰۴۷۴۴۰
مسکن.....	۴۱۹۴۶۶۰۰	۷۱۷۶۳	۹۲۶۶۲۲۶	۴۳۰۸۹۱	.	.
ملت.....	۴۱۳۰۶۴	۱۰۰۱۳۱۰	۲۴۲۲۸۴۰	۹۰۰۶۲۸	.	۹۸
ملی.....	۱۷۴۳۷۲۷	۹۱۵۲۵۱	۵۹۹۵۷۲۵	۱۰۱۶۷۶۶	.	۱۱۱۸

شرح	اجاره به شرط تملک	مشارکت حقوقی	سرمایه گذاری مستقیم	خرید دین	سایر
جمع.....	۵۱۷۹۵۸۸	۱۸۵۹۰۹	.	۱۲۷۷۳۳۲	۳۳۲۸۷۳۸
اقتصادنویین.....	۳۸۴۹۶	۷۵۷۴	.	.	۷۲۲۴۸
تجارت.....	.	.	.	۱۲۵۲۴۵۲	۴۶۶۶۸۷
توسعه صادرات.....
رفاه کارگران.....	۳۱۵۱۳	۱۵۴۸	.	.	۱۰۲۰۳۶۳
سپه.....	۲۷۶۸۰	۲۶۷۴۶	.	۵۲۶	۱۷۵۰۳۵۰
سینا.....	۶۳۹۹	۲۹۷۷	.	.	.
صادرات.....	۱۴۴۸۵۵۰	۵۱	.	.	.
صنعت و معدن.....
قوامین.....	۵۲۵۳۸	.	.	.	۹۴۱
کشاورزی.....	۶۸۱۱۵۶	۶۶۹۲۹	.	۹۲۹۵	.
مسکن.....	۲۹۹۶۷۲۳	۵۹۰۳۲	.	.	۱۴۰۸۴
ملت.....	۶۸۹۶۶	۵۲۲۴	.	۱۵۰۵۹	.
ملی.....	۵۲۷۵۶۷	۱۵۸۲۸	.	.	۴۰۶۵

۱- شامل بانک و موسسات مالی می باشد که در سال ۱۳۹۴ اطلاعات ارائه نموده اند.
ماخذ- بانکها و موسسات اعتباری استان گیلان.

۱۳-۹- بیمه‌نامه صادر شده در شرکت‌های منتخب بر حسب نوع بیمه در پایان سال

شرح	۱۳۹۰	۱۳۹۱	۱۳۹۲	۱۳۹۳	۱۳۹۴
بیمه ایران.....	۴۵۹۴۵۳	۵۰۵۱۹۱	۵۳۷۹۲۴	۸۲۶۸۸۴	۸۵۱۰۲۷
آتش‌سوزی.....	۹۵۲۱۸	۹۳۳۴۴	۹۳۱۵۸	۹۵۶۸۸	۹۴۶۳۴
باربری.....	۱۵۰	۱۴۹	۶۷	۵۳	۶۱
حوادث.....	۲۶۶۰۴	۲۴۷۲۲	۲۱۷۹۱	۲۱۱۹۳	۲۴۲۵۹
حوادث راننده.....	۱۴۸۷۲۵	۱۶۷۸۰۱	۱۸۶۷۳۲	۱۶۳۸۹۱	۱۷۸۳۴۷
بدنه اتومبیل.....	۲۶۸۲۰	۲۸۷۷۸	۲۸۷۵۶	۲۷۲۶۴	۲۷۱۰۱
شخص ثالث و مازاد.....	۱۴۸۸۳۳	۱۶۷۸۵۶	۱۸۶۷۳۴	۱۶۳۸۹۱	۱۷۸۳۴۷
درمان.....	۱۱۹	۱۷۷	۴۸۶	۳۳۵۶۶۷	۳۲۴۴۵۰
کشتی.....	۱	.	.	.	۳۵
هواپیما.....
مهندسی.....	۲۸۰	۷۰۳	۱۳۱۴	۴۱۶	۲۴۲
پول.....
مسئولیت.....	۹۸۴۰	۱۰۵۳۴	۱۳۳۷۲	۱۲۲۱۵	۱۲۸۸۵
اعتبار.....
نفت و انرژی.....
زندگی (عمر).....	۲۸۶۳	۱۱۸۲۷	۵۵۱۴	۶۶۰۶	۱۰۶۶۶
سایر.....
بیمه دانا.....	۵۰۳۱۱	۶۵۷۶۷	۷۰۴۰۵	۶۴۳۳۰	۶۱۴۸۷
آتش‌سوزی.....	۱۰۸۴۱	۱۱۲۶۸	۱۳۰۶۴	۱۰۳۲۳	۸۱۹۱
باربری.....	۹	۱	.	۱	۴
حوادث.....	۲۲۲۶	۳۱۸۸	۳۲۵۳	۳۵۶۲	۲۰۱۲
حوادث راننده.....	۱۶۳۱۶	۲۲۷۵۵	۲۳۵۹۱	۲۲۰۱۳	۲۲۵۵۳
بدنه اتومبیل.....	۳۲۷۷	۴۰۹۸	۴۲۷۴	۳۸۵۰	۳۷۸۱
شخص ثالث و مازاد.....	۱۶۳۱۶	۲۲۷۵۵	۲۳۵۹۱	۲۲۰۱۳	۲۲۵۵۳
درمان.....	۷۷	۷۳	۵۰	۵۸	۱۱۸
کشتی.....	۱	۱	.	۳	۳
هواپیما.....
مهندسی.....	۱۷	۱۸	۱۱	۱۳	۲۰
پول.....	۲	۳	.	۱	۱
مسئولیت.....	۷۲۲	۵۶۱	۱۲۵۱	۱۰۱۳	۹۴۰
اعتبار.....
نفت و انرژی.....
زندگی (عمر).....	۴۱۲	۹۷۵	۱۲۶۲	۱۳۹۳	۱۳۱۱
سایر.....	۹۵	۷۱	۵۸	۸۷	.



۹-۱۳- بیمه‌نامه صادر شده در شرکت‌های منتخب بر حسب نوع بیمه در پایان سال (دنباله)

۱۳۹۴	۱۳۹۳	۱۳۹۲	۱۳۹۱	۱۳۹۰	شرح
۱۵۹۶۳۳	۱۵۰۷۷۸	۱۴۳۳۳۳	۱۳۸۰۷۳	۱۲۶۰۸۹	بیمه البرز.....
۲۲۷۱۵	۲۷۴۶۷	۲۸۸۳۱	۲۸۲۹۰	۲۳۵۲۴	آتش‌سوزی.....
۸۲۹	۳۵۰۴	۵۳۰۳	۵۶۴۱	۴۵۵۹	باربری.....
۳۷۲۳	۴۹۷۱	۵۷۹۸	۶۶۶۵	۵۴۱۷	حوادث.....
۵۱۲۸۹	۴۴۲۴۶	۴۰۲۳۸	۳۸۳۰۵	۳۵۹۸۰	حوادث راننده.....
۹۶۳۴	۹۵۴۷	۱۰۱۳۱	۹۹۳۰	۹۸۴۴	بدنه اتومبیل.....
۵۱۲۸۹	۴۴۲۴۶	۴۰۲۳۸	۳۸۳۰۵	۳۶۸۷۹	شخص ثالث و مازاد.....
۶۴۶	۵۳۶	۴۴۰	۵۳۹	۴۰۹	درمان.....
۰	۵	۱۰	۲۶	۱۹	کشتی.....
۰	۰	۰	۰	۰	هواپیما.....
۸۵	۷۱	۷۸	۱۰۰	۱۱۳	مهندسی.....
۲	۲	۲	۳	۴	پول.....
۴۷۵۷	۳۹۹۸	۳۶۲۷	۳۱۵۱	۳۹۳۳	مسئولیت.....
۰	۰	۰	۰	۰	اعتبار.....
۰	۰	۰	۰	۰	نفت و انرژی.....
۱۴۶۵۹	۱۲۱۷۰	۸۶۱۶	۷۰۹۴	۵۳۹۱	زندگی (عمر).....
۵	۱۵	۲۱	۲۴	۱۷	سایر.....
...	۲۴۴۴۲۶	۲۴۴۵۳۰	۲۳۷۹۵۱	۲۴۹۵۴۴	بیمه آسیا.....
...	۵۵۰۰۲	۵۹۳۴۲	۶۰۵۰۰	۵۹۳۷۳	آتش‌سوزی.....
...	۵۳۲	۴۶۷	۸۲۵	۶۶۰	باربری.....
...	۹۹۳۵	۸۸۸۷	۹۵۴۸	۱۱۸۸۳	حوادث.....
...	۶۲۳۵۶	۵۹۸۹۱	۵۶۶۸۵	۵۹۸۶۴	حوادث راننده.....
...	۱۱۶۱۷	۱۱۶۱۹	۱۱۶۸۸	۱۱۸۱۸	بدنه اتومبیل.....
...	۶۲۳۵۶	۵۹۸۹۱	۵۶۶۸۵	۵۹۸۶۴	شخص ثالث و مازاد.....
...	۴۴۶	۳۶۵	۳۸۲	۳۳۹	درمان.....
...	۰	۳	۳	۴	کشتی.....
...	۰	۰	۰	۰	هواپیما.....
...	۳۴۴	۴۱۷	۱۸۲	۱۷۰	مهندسی.....
...	۳۹	۳۷	۴	۸	پول.....
...	۵۶۱۸	۵۷۴۶	۴۰۶۰	۵۷۰۱	مسئولیت.....
...	۰	۰	۰	۰	اعتبار.....
...	۰	۰	۰	۰	نفت و انرژی.....
...	۳۶۱۸۱	۳۷۸۶۵	۳۷۳۸۹	۳۹۸۵۸	زندگی (عمر).....
...	۰	۰	۰	۲	سایر.....

مأخذ - سرپرستی شرکت‌های بیمه البرز، آسیا، ایران و دانا استان گیلان.

۱۰-۱۳- حق بیمه عایدشده در شرکت‌های منتخب برحسب نوع بیمه در پایان سال (میلیون ریال)

نوع بیمه	۱۳۹۰	۱۳۹۱	۱۳۹۲	۱۳۹۳	۱۳۹۴
بیمه ایران	۹۱۲۵۰۰	۱۴۲۰۱۵۱	۱۶۴۳۱۴۰	۱۹۶۱۷۵۵	۲۰۹۵۰۰۶
آتش سوزی	۶۹۰۱۵	۷۴۴۰۸	۱۰۴۳۷۴	۱۰۱۲۶۳	۱۰۸۳۴۷
باربری	۵۵۷	۶۷۳	۴۵۵	۹۲۳	۵۸۸
حوادث	۱۶۸۷۷	۱۷۳۰۵	۱۳۶۳۲	۱۰۷۷۸	۷۱۸۲
حوادث راننده	۲۹۱۷۸	۶۴۵۰۴	۶۹۷۳۹	۸۲۶۰۲	۹۱۰۸۱
بدنه اتومبیل	۴۸۸۷۴	۶۵۲۹۶	۸۹۰۷۵	۹۵۷۴۵	۹۴۴۳۷
شخص ثالث و مازاد	۳۹۴۰۳۵	۶۳۳۲۷۱	۷۱۰۰۴۷	۷۶۸۷۳۶	۷۶۴۴۷۹
درمان	۳۲۶۶۰۹	۴۳۴۰۱۹	۴۹۴۵۷۷	۷۰۴۰۲۵	۸۳۸۷۵۷
کشتی	۱	.	.	.	۳۹۴۹
هواپیما	.	.	.	۲۱۲	.
مهندسی	۵۹۲۱	۳۸۳۴	۳۶۳۴	۴۰۹۶	۴۹۳۱
پول
مسئولیت	۳۴۴۲۹	۵۳۷۲۴	۷۳۴۷۵	۷۹۹۲۷	۸۵۸۰۸
اعتبار
نفت و انرژی
زندگی (عمر)	۵۷۰۰۴	۷۳۱۲۴	۸۴۸۳۲	۱۱۳۴۴۸	۹۵۴۴۷
سایر
بیمه دانا	۱۱۸۸۵۴	۲۰۴۴۱۲	۲۲۱۴۰۴	۲۹۲۴۰۰	۳۹۷۶۹۷
آتش سوزی	۵۴۸۹	۷۶۹۰	۱۱۵۲۲	۱۰۶۳۳	۱۰۶۸۹
باربری	۲۳۷	۱۳۸	۵	۵	۶۶
حوادث	۱۶۸۵	۲۵۹۷	۲۲۵۵	۲۹۲۵	۷۹۶۰
حوادث راننده	۲۸۸۱	۸۳۲۱	۱۰۷۰۸	۱۲۰۸۲	۱۳۱۸۷
بدنه اتومبیل	۶۸۹۵	۱۱۳۴۴	۱۵۳۲۷	۱۶۵۵۲	۱۴۹۶۸
شخص ثالث و مازاد	۴۲۲۲۴	۸۱۸۷۵	۹۸۹۹۰	۱۰۹۴۹۴	۱۰۳۰۲۶
درمان	۴۴۵۷۳	۶۹۸۴۸	۵۱۹۷۹	۱۰۲۹۳۴	۱۹۶۸۰۷
کشتی	۵	۵	.	۴۰۵	۳۹۴
هواپیما
مهندسی	۳۷۰	۴۳۱	۲۱۹	۲۸۳	۴۳۵۸
پول	۶	۸	۶	۸	۱۱
مسئولیت	۳۹۰۸	۶۲۳۰	۹۴۳۰	۱۳۷۹۹	۸۲۳۲
اعتبار
نفت و انرژی
زندگی (عمر)	۱۰۵۳۲	۱۵۹۵۶	۲۰۷۷۰	۲۳۰۷۵	۳۷۹۹۹
سایر	۴۹	۳۹	۱۹۳	۲۰۵	.



۱۰-۱۳-حق بیمه عایدشده در شرکتهای منتخب برحسب نوع بیمه در پایان سال (دنباله)
(میلیون ریال)

نوع بیمه	۱۳۹۰	۱۳۹۱	۱۳۹۲	۱۳۹۳	۱۳۹۴
بیمه البرز	۲۱۱۲۹۷	۳۱۰۰۰۵	۳۱۱۱۷۵۶	۴۴۳۶۳۷	۴۱۹۷۹۸
آتش سوزی	۲۲۸۶۵	۲۶۷۵۱	۳۴۳۸۸	۲۹۹۱۶	۳۳۶۹۱
باربری	۲۴۹۱	۴۵۵۰	۴۹۷۸	۳۵۸۳	۲۴۸۶
حوادث	۱۵۷۴	۲۱۷۸	۲۱۱۳	۲۴۰۵	۴۴۲۱
حوادث راننده	۶۵۴۲	۱۵۲۱۴	۱۷۰۲۳	۲۲۱۴۶	۲۴۳۲۲
بدنه اتومبیل	۲۰۹۵۹	۲۶۳۳۴	۳۴۸۲۹	۳۶۷۲۰	۳۵۰۶۴
شخص ثالث و مزاد	۱۰۰۰۱۰	۱۵۸۱۳۹	۱۷۹۰۱۹	۲۱۶۸۷۸	۲۲۰۴۳۱
درمان	۲۵۲۳۲	۳۸۱۴۵	۶۴۵۴۰	۸۳۷۵۳	۱۰۲۷۱۷
کشتی	۶۶	۸۳۰	۷۸۴	۵۱۹	.
هوایما
مهندسی	۴۳۳۳	۶۰۱۵	۸۴۷۹	۲۱۲۴	۳۳۸۳
پول	۴	۲	۲	.	۲
مسئولیت	۲۰۹۴۱	۲۳۸۸۹	۳۲۷۱۳	۳۱۰۲۹	۲۸۷۷۱
اعتبار
نفت و انرژی
زندگی (عمر)	۶۱۳۵	۷۷۲۳	۹۶۸۶	۱۴۴۵۳	۳۴۴۶۷
سایر	۱۴۴	۲۳۵	۲۰۰	۱۱۱	۴۳
بیمه آسیا	۳۴۳۳۱۷	۴۷۳۴۴۱	۵۶۲۱۳۴	۷۱۱۱۹۶	...
آتش سوزی	۳۴۹۱۱	۴۱۸۴۳	۵۵۰۹۲	۶۰۹۲۶	...
باربری	۹۳۸	۱۴۶۳	۱۰۵۳	۹۶۳	...
حوادث	۳۴۲۷	۳۲۱۳	۲۸۷۶	۳۶۹۸	...
حوادث راننده	۱۴۷۳۹	۲۳۴۳۱	۲۶۵۶۳	۳۳۲۶۰	...
بدنه اتومبیل	۲۷۴۰۱	۳۵۲۴۴	۴۹۵۶۱	۵۳۱۰۰	...
شخص ثالث و مزاد	۱۷۰۱۱۱	۲۳۶۰۵۸	۲۶۹۲۶۲	۳۱۱۰۳۹	...
درمان	۶۲۲۱۳	۹۲۹۹۶	۱۰۷۸۷۴	۱۷۹۸۶۹	...
کشتی	۱۹۶	۳۳	۳
هوایما
مهندسی	۲۰۰۵	۱۵۷۱	۳۴۵	۱۵۸۲	...
پول	۱۰	۳	۳۱	۳۷	...
مسئولیت	۱۱۸۰۰	۱۷۶۳۲	۲۳۶۲۴	۲۸۶۴۵	...
اعتبار
نفت و انرژی
زندگی (عمر)	۱۵۵۶۵	۱۹۹۵۴	۲۵۸۱۶	۳۸۰۷۷	...
سایر	۳۴

مأخذ - سرپرستی شرکتهای بیمه البرز، آسیا، ایران و دانا استان گیلان.

۱۱-۱۳- تعداد و مبلغ خسارت واقع شده در شرکت‌های منتخب برحسب نوع بیمه در پایان سال (میلیون ریال)

۱۳۹۱		۱۳۹۰		نوع بیمه
مبلغ	تعداد	مبلغ	تعداد	
۹۹۶۰۱۹	۳۳۹۳۵۱	۷۹۸۸۱۶	۳۳۱۴۷۵	بیمه ایران.....
۲۱۷۲۹	۱۵۷۳	۲۰۸۴۷	۱۲۰۷	آتش‌سوزی
.	.	۲۳	۵	باربری
۳۴۰۸	۱۶۶۴	۳۹۲۱	۱۷۴۲	حوادث
۸۶۶۰	۶۸	۷۴۵۳	۸۱	حوادث راننده
۳۵۷۲۷	۵۰۸۷	۳۲۳۲۰	۵۰۹۴	بدنه اتومبیل
۴۲۰۰۴۲	۱۰۳۴۹	۲۸۹۳۷۹	۱۱۰۷۲	شخص ثالث و مازاد
۴۳۸۴۰۹	۲۱۸۶۷۲	۳۸۹۶۲۰	۲۰۰۰۶۵	درمان
.	.	.	.	کشتی
.	.	.	.	هواپیما
۱۳۱۲	۱۳	۵۱۰	۶	مهندسی
.	.	.	.	پول
۲۹۰۳۱	۵۱۵	۱۴۹۲۵	۴۶۱	مسئولیت
.	.	.	.	اعتبار
.	.	.	.	نفت و انرژی
۳۷۷۰۱	۱۳۱۰	۳۹۸۱۸	۱۷۴۲	زندگی (عمر)
.	.	.	.	سایر
۱۰۴۶۸۶	۲۴۴۰۳	۱۰۵۸۹۷	۴۳۱۰۱	بیمه دانا.....
۲۰۱۹	۱۰۷	۳۳۷۸	۸۵	آتش‌سوزی
.	.	.	.	باربری
۳۹۰	۴۵	۲۰۵	۲۷	حوادث
۴۷۱	۶	۲۰۰	۱	حوادث راننده
۵۹۴۴	۱۱۴۷	۴۵۲۳	۹۰۵	بدنه اتومبیل
۵۵۵۱۷	۲۶۵۸	۳۰۲۰۳	۲۳۴۵	شخص ثالث و مازاد
۳۵۵۳۶	۲۰۲۱۴	۶۴۱۲۱	۳۸۶۲۵	درمان
.	.	.	.	کشتی
.	.	.	.	هواپیما
۳۶	۳	۴	۱	مهندسی
.	.	.	.	پول
۹۵۷	۴۹	۱۹۲۱	۷۱	مسئولیت
.	.	.	.	اعتبار
.	.	.	.	نفت و انرژی
۳۸۱۶	۱۷۴	۱۳۴۲	۴۱	زندگی (عمر)
.	.	.	.	سایر



۱۱-۱۳- تعداد و مبلغ خسارت واقع شده در شرکت‌های منتخب برحسب نوع بیمه در پایان سال (دنباله) (میلیون ریال)

۱۳۹۴		۱۳۹۳		۱۳۹۲		نوع بیمه
مبلغ	تعداد	مبلغ	تعداد	مبلغ	تعداد	
۱۵۹۱۵۴۱	۲۰۷۴۲۵	۱۵۲۷۴۵۳	۱۸۵۵۴۶	۱۳۵۹۱۸۶	۲۰۶۹۵۸	بیمه ایران.....
۲۹۹۳۸	۱۷۰۶	۵۲۴۱۷	۱۶۲۴	۴۶۳۸۸	۲۹۱۰	آتش‌سوزی
۱۷	۱	.	.	.	۱	باربری
۱۵۰۰	۱۴۶	۳۵۵۲	۹۴۷	۴۶۰۰	۱۷۳۳	حوادث
۲۷۷۴۲	۷۵	۳۵۰۷۶	۹۷	۴۰۸۴۹	۱۲۶	حوادث راننده
۵۷۲۶۴	۴۰۷۴	۵۳۴۶۶	۴۳۸۶	۴۶۵۲۸	۴۸۰۷	بدنه اتومبیل
۶۲۳۹۲۲	۲۵۲۰۱	۷۱۹۸۰۳	۱۱۲۷۵	۵۷۷۷۳۹	۱۱۵۳۹	شخص ثالث و مزاد
۷۷۴۸۳۶	۱۷۴۱۰۸	۵۸۴۲۵۶	۱۶۵۲۰۲	۵۸۰۷۵۲	۱۸۴۳۵۸	درمان
.	کشتی
.	هواپیما
۳۲۴۱	۱۶	۱۴۴۴	۱۶	۶۱۴	۶	مهندسی
.	پول
۳۵۹۱۰	۴۴۸	۳۱۲۸۶	۴۸۷	۲۸۲۰۲	۴۰۴	مسئولیت
.	اعتبار
.	نفت و انرژی
۴۴۱۷۸	۱۶۵۰	۴۶۱۵۳	۱۵۱۲	۳۳۵۱۴	۱۰۷۴	زندگی (عمر)
.	سایر
۲۸۳۵۴۶	۱۷۹۸۵	۲۲۷۸۴۱	۵۵۱۰۰	۱۶۲۶۶۸	۲۲۹۲۰	بیمه دانا
۶۶۱۸	۸۶	۳۰۵۵	۸۲	۲۴۰۷	۱۱۷	آتش‌سوزی
.	باربری
۱۲۲۱	۱۶	۲۴۵	۳۰	۷۷۰	۳۳	حوادث
۲۵۶۰	۳	۱۷۵۴	۶	.	۳	حوادث راننده
۹۱۵۹	۴۷۳	۸۳۴۸	۷۸۶	۷۸۵۵	۱۱۲۴	بدنه اتومبیل
۹۳۲۲۳	۱۵۴۰	۱۱۵۹۲۵	۲۱۹۷	۸۵۱۶۲	۳۲۳۰	شخص ثالث و مزاد
۱۶۰۲۸۲	۱۵۸۰۴	۸۲۴۸۰	۵۱۵۱۷	۵۹۲۷۳	۱۸۱۰۷	درمان
.	کشتی
.	هواپیما
.	.	۱۲	.	.	.	مهندسی
.	پول
۶۲۶۵	۳۷	۹۳۴۵	۱۵۰	۳۳۹۰	۹۶	مسئولیت
.	اعتبار
.	نفت و انرژی
۴۲۱۷	۲۶	۶۶۷۷	۳۳۲	۳۸۱۱	۲۱۰	زندگی (عمر)
.	سایر



۱۱-۱۳ - تعداد و مبلغ خسارت واقع شده در شرکت‌های منتخب برحسب نوع بیمه در پایان سال (دنباله) (میلیون ریال)

۱۳۹۱		۱۳۹۰		نوع بیمه
مبلغ	تعداد	مبلغ	تعداد	
۱۹۶۳۸۲	۱۱۷۷۰	۱۲۲۶۳۸	۱۱۳۸۵	بیمه البرز.....
۹۵۲۰	۲۵۷	۴۸۸۹	۲۱۱	آتش‌سوزی
۱۵۴	۱۱	۱۷	۱	باربری
۴۵۲	۵۱	۳۱۶	۷۵	حوادث
۴۷۹۶	۲۷	۷۷۳	۲۳	حوادث راننده
۱۶۶۲۹	۲۱۰۹	۱۵۵۷۷	۲۲۲۱	بدنه اتومبیل
۱۱۳۲۱۲	۳۱۴۶	۶۹۶۵۳	۳۴۳۷	شخص ثالث و مازاد
۳۳۴۸۲	۵۷۶۳	۲۲۵۳۸	۵۰۰۸	درمان
.	.	.	.	کشتی
.	.	.	.	هواپیما
۳۹۲۸	۱۶	۴۰۸	۲۱	مهندسی
.	.	.	.	پول
۱۳۲۹۹	۲۸۱	۷۹۵۵	۲۹۰	مسئولیت
.	.	.	.	اعتبار
.	.	.	.	نفت و انرژی
۸۷۷	۱۰۸	۵۱۳	۹۸	زندگی (عمر)
۲۲	۱	.	.	سایر
۳۴۰۶۹۰	۲۳۵۵۹	۲۴۶۱۳۱	۲۲۱۱۵	بیمه آسیا.....
۱۹۷۸۰	۷۸۰	۹۴۶۱	۴۹۶	آتش‌سوزی
.	.	۱۶۶	۷	باربری
۵۸۹	۵۶	۴۰۲	۵۹	حوادث
۱۰۱۴۰	۷۷	۷۴۰۰	۹۰	حوادث راننده
۱۴۷۴۰	۱۸۴۴	۱۴۲۹۹	۱۹۶۹	بدنه اتومبیل
۱۹۵۶۹۷	۵۲۷۴	۱۴۸۲۱۸	۶۷۸۸	شخص ثالث و مازاد
۸۰۵۵۴	۱۴۶۵۰	۵۳۱۵۹	۱۱۸۴۲	درمان
.	.	.	.	کشتی
.	.	.	.	هواپیما
۸	۳	۹	۳	مهندسی
.	.	.	.	پول
۹۵۷۸	۳۵۴	۴۲۰۷	۲۱۵	مسئولیت
.	.	.	.	اعتبار
.	.	.	.	نفت و انرژی
۹۶۰۴	۵۲۱	۸۸۱۰	۶۴۶	زندگی (عمر)
.	.	.	.	سایر



۱۱-۱۳- تعداد و مبلغ خسارت واقع شده در شرکت‌های منتخب برحسب نوع بیمه در پایان سال (دنباله) (میلیون ریال)

۱۳۹۴		۱۳۹۳		۱۳۹۲		نوع بیمه
مبلغ	تعداد	مبلغ	تعداد	مبلغ	تعداد	
۳۱۰۷۱۴	۱۲۶۱۶	۳۰۵۰۴۱	۱۱۲۶۸	۲۶۵۸۱۷۶	۱۲۷۷۰	بیمه البرز.....
۲۰۸۵۶	۳۶۹	۲۲۶۴۶	۲۸۲	۱۷۰۹۹	۶۲۹	آتش‌سوزی.....
۹۴	۴	۲۶۰	۷	۱۱۵	۶	باربری.....
۶۴۲	۳۱	۳۷۹	۳۳	۳۷۹	۳۸	حوادث.....
۱۸۵۰۹	۲۳	۱۰۰۸۵	۲۷	۹۲۶۷	۳۸	حوادث راننده.....
۲۴۹۸۳	۱۲۳۲	۲۶۵۵۷	۱۴۶۶	۲۲۱۸۰	۱۸۰۶	بدنه اتومبیل.....
۱۹۴۳۰۶	۲۸۹۱	۱۶۷۰۰۸	۲۶۴۲	۱۴۶۷۹۸	۳۰۸۶	شخص ثالث و مازاد..
۸۷۲۹۵	۷۲۹۷	۵۹۴۹۳	۶۳۰۹	۵۶۶۱۳	۶۸۱۵	درمان.....
.	.	.	.	۲۰	۲	کشتی.....
.	هواپیما.....
۵۵۵۴	۱۶	۵۳۱	۱۲	۲۴۵	۸	مهندسی.....
.	پول.....
۱۳۹۹۶	۳۱۱	۱۶۸۷۴	۳۲۹	۱۱۷۵۵	۲۴۲	مسئولیت.....
.	اعتبار.....
.	نفت و انرژی.....
۱۴۴۷۸	۴۴۲	۱۲۰۹	۱۶۱	۱۴۰۴	۱۰۰	زندگی (عمر).....
.	سایر.....
...	...	۱۲۲۸۲۳۳۸	۵۳۱۲۹۱	۱۰۳۸۲۸۴۵	۴۸۹۵۷۹	بیمه آسیا.....
...	...	۲۶۲۶۴۳	۳۰۰۳	۳۳۶۸۸۳	۳۷۸۲	آتش‌سوزی.....
...	...	۵۱۸۳۹	۵۳۳	۹۲۶۱۹	۳۵۷	باربری.....
...	...	۲۳۶۷۱	۹۶۵	۲۷۷۹۷	۱۰۸۵	حوادث.....
...	...	۴۷۸۹۷۴	۱۰۶۱	۳۹۲۳۳۶	۱۲۸۹	حوادث راننده.....
...	...	۱۳۷۰۹۰۲	۴۷۶۰۶	۱۰۰۸۰۹۹	۴۷۵۱۶	بدنه اتومبیل.....
...	...	۶۲۷۵۵۲۲	۱۰۶۶۶۷	۵۸۸۳۵۰۸	۱۲۱۴۹۶	شخص ثالث و مازاد.....
...	...	۲۱۱۶۱۶۷	۳۲۴۳۱۶	۱۲۷۷۵۴۳	۲۷۴۰۶۶	درمان.....
...	...	۲۸۱۷۸	۲۳	۶۵۴۷۷	۲۹	کشتی.....
...	...	۲۲۶۸	۱	۱۷۹	۲	هواپیما.....
...	...	۴۳۳۱۶	۳۵۰	۴۵۷۰۵	۴۳۸	مهندسی.....
...	...	۲۳۰۳	۹	۶۵۵	۶	پول.....
...	...	۷۴۴۱۷۴	۱۵۵۸۲	۶۷۶۳۰۲	۱۵۴۰۹	مسئولیت.....
...	اعتبار.....
...	...	۶۱۲۷	۲۴	۶۰۱۴	۲۱	نفت و انرژی.....
...	...	۸۷۴۵۱۰	۳۱۱۴۵	۵۶۴۳۳۶	۲۴۰۷۵	زندگی (عمر).....
...	...	۱۷۴۴	۶	۵۳۹۲	۸	سایر.....

مأخذ - سرپرستی شرکت‌های بیمه آسیا، البرز، ایران و دانا استان گیلان.

۱۲-۱۳- مشخصات عمومی شرکت‌های تعاونی اعتبار فعال در پایان سال (میلیون ریال)

سرمایه	شاغلان	اعضاء	تعداد	سال و شهرستان
۱۳۱۰۹	۱۹۹	۱۳۴۳	۷	۱۳۷۵
۲۷۷۷۶	۲۱۹	۲۰۵۰	۱۴	۱۳۸۰
۳۶۸۱۵	۳۱۴	۳۴۰۸	۱۹	۱۳۸۵
۳۶۸۱۵	۳۱۴	۳۴۰۸	۱۹	۱۳۹۰
۳۶۸۱۵	۳۱۴	۳۴۰۸	۱۹	۱۳۹۱
۳۶۸۱۵	۳۱۴	۳۴۰۸	۱۹	۱۳۹۲
۲۵۹۴۶	۵۴۸	۳۶۶۳	۲۰	۱۳۹۳
۴۷۶۴۲	۵۳۸	۱۷۰۷	۱۸	۱۳۹۴
.	.	.	.	آستارا
۱۶۴۴۶	۵	۳۴۴	۲	آستانه اشرفیه
.	.	.	.	املش
۶۹	۱۰۰	۱۰۰	۱	بندرانزلی
۷۲۲۲	۱	۷۰	۱	تالش
۱۵۹۵۰	۴۳۰	۹۳۸	۱۳	رشت
.	.	.	.	رضوانشهر
.	.	.	.	رودبار
.	.	.	.	رودسر
.	.	.	.	سیاهکل
.	.	.	.	شفت
.	.	.	.	صومعه سرا
.	.	.	.	فومن
۷۹۵۵	۲	۲۵۵	۱	لاهیجان
.	.	.	.	لنگرود
.	.	.	.	ماسال

مأخذ - اداره کل تعاون استان گیلان.

- اداره کل تعاون، کار و رفاه اجتماعی استان گیلان.