

بهریزبستی و تأمین اجتماعی



مقدمه

فعالیت‌های مربوط به بهزیستی و تأمین اجتماعی در قالب خدمات حمایتی (غیربیمه‌ای) و بیمه‌ای توسط سازمان‌ها و مراکز متعدد دولتی و غیردولتی انجام می‌گیرد. اما به علت عدم دسترسی به آمارهای بخش غیردولتی، اطلاعات آماری این فصل فقط مربوط به خدماتی است که توسط سازمان‌های عمده دولتی ارائه می‌شود، به استثنای خدمات صورت گرفته توسط مراکز غیردولتی که تحت نظارت سازمان بهزیستی کشور قرار دارند.

الف) خدمات حمایتی (غیربیمه‌ای)

مجموعه‌ای از تدابیر و فعالیت‌های مددکاری، مشاوره‌ای و سایر خدمات اجتماعی و توان‌بخشی است که به منظور تأمین نیازهای اساسی گروه‌های کم‌درآمد و ارتقای سطح زندگی آسیب‌دیدگان جامعه، خانوارهای شاهد و

جانبازان صورت می‌گیرد. سازمان‌های فعال در این زمینه عبارتند از:

۱- اداره کل بهزیستی

تا قبل از سال ۱۳۵۹، واحدهای مختلفی عهده‌دار انجام خدمات بهزیستی در سطح استان بودند که در سال ۱۳۵۹ با ادغام آن واحدها، "سازمان بهزیستی استان" تشکیل شد. آمار فعالیت‌های بهزیستی که توسط واحدهای ذی‌ربط تهیه و ارائه شده، از سال ۱۳۷۵ تاکنون در سالنامه آماری استان درج شده است.

در ضمن از سال ۱۳۸۱ با توجه به سیاست سازمان بهزیستی مبنی بر توسعه و گسترش بخش خصوصی، بسیاری از واحدهای ارائه دهنده خدمات به بخش خصوصی واگذار شده است. که در این فصل آمار واحدهای بخش دولتی و خصوصی ارائه می‌شود.

۲- کمیته امداد امام خمینی

این کمیته در سال ۱۳۵۷ به منظور رسیدگی به امور محرومان جامعه و کمک به آنان تأسیس شد. اطلاعات آماری این کمیته از سال ۱۳۷۵ اخذ و درج شده است.

۳- بنیاد شهید و امور ایثارگران

بنیاد شهید و امور ایثارگران در سال ۱۳۸۳ از ادغام بنیاد شهید و بنیاد مستضعفان و جانبازان انقلاب اسلامی به وجود آمد، این دو بنیاد به ترتیب از سال‌های ۱۳۵۸ و ۱۳۵۷ به منظور رسیدگی به امور خانوارهای شاهد و جانبازان انقلاب اسلامی تأسیس شد. آمارهای مربوط به فعالیت‌های این دو نهاد به روش ثبتي تهیه شده است و در این سالنامه درج گردیده است.

۴- جمعیت هلال احمر

این سازمان در سال ۱۳۱۶ با نام جمعیت شیر و خورشید سرخ در شهر رشت تأسیس شد و در سال ۱۳۵۹ به جمعیت هلال احمر تغییر نام یافت.

ب) خدمات بیمه‌ای

این خدمات که بر اساس مشارکت بیمه‌شده، کارفرما و دولت شکل می‌گیرد، به صورت‌های مختلف اجرا در می‌آید. خدمات بیمه‌ای شامل بیمه درمانی، بازنشستگی، ازکارافتادگی، بیکاری، حوادث ناشی از کار، فوت، ایام بارداری و کمک‌هزینه عائله‌مندی است. سازمان‌های فعال

در این زمینه عبارت‌اند از:

۱- اداره کل تأمین اجتماعی

با شروع فعالیت صندوق احتیاط کارگران در سال ۱۳۱۰ برای اولین بار بخشی از نیروی کار استان گیلان نیز همچون سایر نقاط کشور، زیر پوشش یک صندوق بیمه‌ای قرار گرفت. در ۱۵ آبان ماه سال ۱۳۲۵ با تغییر نام این صندوق به "صندوق تعاون" فعالیت بیمه‌ای همچنان ادامه یافت. این صندوق تا سال ۱۳۲۸ زیر نظر اداره بیمه قرار داشت ولی در خرداد ماه همان سال طبق مواد ۸ و ۱۶ قانون کار، از شرکت سهامی بیمه ایران جدا و عهده‌دار وظایفی در زمینه بیمه کارگران شد. تا سال ۱۳۴۷ کلیه شعب در محل اداره کار مستقر بودند.

در سال ۱۳۵۴ سازمان بیمه‌های اجتماعی با گسترش و تکامل وظایف به سازمان تأمین اجتماعی تغییر نام یافت و یک سال بعد با تصویب قانون تشکیل وزارت بهداری و بهزیستی، این سازمان با ادغام در وزارتخانه‌های مذکور با نام جدید صندوق تأمین اجتماعی به فعالیت خود ادامه داد. پس از پیروزی انقلاب مجدداً این صندوق بیمه‌ای با نام اداره کل تأمین اجتماعی عهده‌دار فعالیت‌های بیمه‌های اجتماعی شد. آمارهای مربوط به فعالیت‌های تأمین اجتماعی توسط واحدهای ذی‌ربط به روش ثبتي تهیه می‌شود.

۲- اداره کل بیمه سلامت

این سازمان، بر اساس قانون بیمه‌ی همگانی خدمات درمانی کشور مصوب ۱۳۷۳، تأسیس شد و آمارهایی که در این زمینه تهیه و ارائه می‌شود، از سال ۱۳۷۴ در دسترس می‌باشند. شایان ذکر است، قبل از تأسیس این سازمان، قانون بیمه‌ی خدمات درمانی کارکنان دولت، در سال ۱۳۵۱ به تصویب رسید و از سال ۱۳۵۳ توسط وزارت بهداشتی وقت به مرحله‌ی اجرا گذاشته شد. اداره کل خدمات درمانی استان گیلان در سال ۱۳۷۴ تأسیس گردید و آمار و اطلاعات آن از سال ۱۳۷۵ در دسترس بوده که در این سالنامه ارائه شده است. یادآور می‌شود این اداره در سال ۱۳۹۱ به اداره کل بیمه سلامت تغییر نام یافته است.

۳- سازمان بازنشستگی

این سازمان در سال ۱۳۷۷ در شهر رشت تأسیس شد و از بدو تأسیس به نام نمایندگی سازمان بازنشستگی فعالیت نمود و از سال ۱۳۸۱ به مدیریت بازنشستگی استان گیلان تغییر نام داده است. آمار و اطلاعات این سازمان به روش ثبتی تهیه می‌شود که از سال ۱۳۶۵ در این سالنامه ارائه شده است.

تعاریف و مفاهیم به کار رفته در این فصل
به شرح زیر است:

خدمات اجتماعی: مجموعه‌ای از تدابیر خدمات

غیربیمه‌ای است که به منظور کمک به تأمین حداقل نیازهای اساسی گروه‌های کم‌درآمد و نیازمند جامعه، ارائه می‌شود.

مجتمع خدمات اجتماعی: واحدی است اجرایی، که دو یا چند فعالیت از فعالیت‌های برنامه حمایت از افراد و خانواده‌های بی‌سرپرست و نیازمند را، به مددجویان ارائه می‌دهد.

کودک بی‌سرپرست: کودکی است که بنا به دلایلی به طور دائم یا موقت از سرپرستی مؤثر و با صلاحیت محروم شده است (قانون تأمین زنان و کودکان).

مهدکودک: مؤسسه‌ای است که بر طبق ضوابط و مقررات، با کسب مجوز از سازمان بهزیستی استان برای نگهداری، مراقبت، پرورش و شناخت استعدادهای کودکان در ابعاد زیستی، روانی و اجتماعی در سه بخش شیرخوار (۳ تا ۲۴ ماه)، نوپا (۲ تا ۳ سال) و نوباوه (۳ تا ۷ سال) تأمین می‌شود.

خدمات توان بخشی: به مجموعه‌ای از خدمات پزشکی، پیراپزشکی، آموزشی، حرفه‌ای و اجتماعی گفته می‌شود که به منظور به حداکثر رساندن توانایی‌های موجود در فرد معلول به کار گرفته می‌شود.

خدمات پیشگیری: به مجموعه تدابیری اطلاق می‌شود که برای جلوگیری از بروز و یا

برنامه مدون در مدت زمان مشخص زمینه‌های اشتغال و توانمندی وی فراهم شده و از چرخه حمایت خارج می‌شود.

خدمات درمانی: این خدمات تحت عناوین درمان سرپایی، بستری، نسخه‌پیچی، اعزام بیمار، تحویل وسایل توان‌بخشی، زایمان و... در مورد تمامی افراد خانوارهای واجد شرایط استفاده از کمک‌های درمانی انجام می‌شود.

زنان سرپرست خانوار نیازمند مورد حمایت: به زنان نیازمند مورد حمایتی اطلاق می‌گردد که به دلیل فقدان سرپرست، فوت، ازکارافتادگی، طلاق، معلولیت و بیماری سرپرست و یا استیصال و درماندگی مورد حمایت اشخاص حقیقی یا دستگاه‌ها، نهادها و یا مؤسسات حمایتی قرار می‌گیرد.

مددجوی نیازمند موردی: به مددجویی گفته می‌شود که به دلیل نیاز پیش‌آمده در یک یا چند نوبت از امکانات حمایتی و پیش‌بینی شده سازمان‌های حمایتی ذی‌ربط بهره‌مند شود.

حامی کمیته امداد: به شخص حقیقی یا حقوقی اطلاق می‌شود که طبق دستورهای دستگاه‌های حمایتی، حمایت یک یا چند گروه را عهده‌دار می‌شود.

درآمدهای اختصاصی کمیته امداد امام خمینی: درآمدهای اختصاصی کمیته امداد به سه دسته کلی شامل: کمک‌های مردمی و

گسترش پدیده‌ای خاص در یک مجموعه ویژه، صورت می‌گیرد.

مرکز مشاوره تلفنی (صدای مشاور): مرکزی است که به منظور رفع اختلالات و مشکلات روان‌اجتماعی و یا ارتقاء سطح زندگی و توانمندی تماس‌گیرندگان، به‌صورت تلفنی، خدمات مشاوره‌ای و روان‌شناختی ارائه می‌کند. **مرکز مشاوره ژنتیک:** مرکزی است که خدمات تشخیصی، پیشگیری و مشاوره‌ای بیماری‌های مادرزادی و ارثی و یا پیش‌بینی سطح سلامت افراد در ارتباط با این بیماری‌ها را ارائه می‌دهد.

معتاد: به فردی گفته می‌شود که به یکی از مواد افیونی اعتیادزا وابستگی شیمیایی و رفتاری پیدا کرده، به طوری که در صورت قطع این عمل، با مشکلات جسمی، روانی و رفتاری و یا با هم روبرو می‌شود.

سالمند: به افراد ۶۰ ساله و بیش‌تر گفته می‌شود.

معلول: فردی است که به علت اختلال فیزیکی (جسمی، حرکتی، حسی)، ذهنی و یا روانی دچار محدودیت در عملکرد فردی و یا اجتماعی باشد.

معلول تحت پوشش: معلولی که منطبق با ضوابط خدماتی و حمایتی سازمان بهزیستی با تشکیل پرونده تحت پوشش قرار می‌گیرد و طی

کارافتاده کلی و مفقودالاثر انقلاب اسلامی و جنگ تحمیلی، به منزله شاغل تلقی و از لحاظ پرداخت حقوق یا اجرت و فوق‌العاده شغل، مزایای مستمر، ارتقای گروه و... همانند مستخدمین شاغل با دو گروه بالاتر و یا عناوین مشابه توسط دستگاه‌های ذی‌ربط با آنان رفتار خواهد شد و بر اساس مقررات استخدامی مربوطه، با سنوات مقرر، بازنشسته شده و پس از آن از حقوق بازنشستگی یا مستمری مربوط بهره‌مند می‌شوند.

جانباز: به ایثارگری گفته می‌شود که سلامتی خود را در راه تکوین، شکوفایی، دفاع و حفظ دستاوردهای انقلاب اسلامی و کیان جمهوری اسلامی ایران، استقلال و تمامیت ارضی کشور، مقابله با تهدیدات و تجاوزات دشمن و عوامل ضد انقلاب و اشرار از دست داده و به اختلالات و نقص‌های جسمی یا روانی دچار شود.

حق پرستاری جانباز: مبلغی است که از سوی بنیاد شهید و امور ایثارگران (بر اساس ضوابط مربوطه) به منظور حفظ سلامت جانبازان ۵۰ درصد و بالاتر، اعصاب و روان و شیمیایی به آن‌ها پرداخت می‌شود.

درصد جانبازی: عبارت است از میزان آسیب‌دیدگی جسمی و روانی که توسط گروه پزشکی بنیاد شهید و امور ایثارگران مشخص و حسب مورد تجدیدنظر خواهد شد.

سازمان‌ها، کمک‌های مجتمع اقتصادی، وجوه امانی و شرعی و درآمدهای محلی ناشی از فعالیت‌های اقتصادی تقسیم می‌شود.

خانواده شاهد: به پدر، مادر، همسر و فرزند شهید، مفقودالاثر و اسیر خانواده شاهد گفته می‌شود

ایثارگر: به فردی گفته می‌شود که برای استقرار و حفظ دستاوردهای انقلاب اسلامی و دفاع از کیان نظام جمهوری اسلامی ایران، استقلال و تمامیت ارضی کشور، مقابله با تهدیدات و تجاوزات دشمنان داخلی و خارجی انجام وظیفه نموده و شهید، مفقودالاثر، جانباز، اسیر، آزاده و رزمنده شناخته شود.

والدین حقوق‌بگیر شاهد: به والدین تحت تکفل شاهد گفته می‌شود که بر اساس احکام صادره از سوی سازمان‌ها و یگان‌های ذی‌ربط (شهادی مستخدم) و احکام هم‌ترازی (شهادی غیرمستخدم) حقوق و مزایای ماهیانه دریافت می‌نمایند.

والدین مستمری‌بگیر شاهد: به والدین غیر تحت تکفل شاهد گفته می‌شود (که بر اساس قانون مصوب آبان ۱۳۷۵ مجلس شورای اسلامی و اصلاحیه آن) مستمری ماهیانه دریافت می‌نمایند.

ایثارگر حالت اشتغال بگیر: مستخدمین شهید، جانباز از کارافتاده کلی، آزاده، جانباز از

ماده ۸ قانون تأمین اجتماعی به علتی غیر از علل مندرج در قانون مذکور از ردیف بیمه‌شدگان اجباری خارج می‌شوند، به موجب آیین‌نامه و مقررات مربوطه می‌توانند با انعقاد قرارداد، بیمه خود را به‌طور اختیاری ادامه دهند.

بیمه شده توافقی: فردی است که بدون رابطه مزدبگیری و بر اساس توافق سازمان تأمین اجتماعی با شخص حقوقی ذی‌ربط، تحت پوشش قرار می‌گیرد.

بیمه شده اصلی: بیمه شده‌ای است که رأساً مشمول مقررات مندرج در قانون سازمان بیمه‌گر می‌شود.

بیمه شده تبعی (خانواده بیمه شده): شخص یا اشخاصی هستند که به تبع بیمه شده اصلی می‌توانند از مزایای مقرر در قانون سازمان بیمه‌گر استفاده کنند.

بیمه شده حرف و مشاغل آزاد: بیمه شده‌ای است که برای انجام حرفه و شغل مورد نظر با داشتن کارگر (کارفرما) یا خود به تنهایی (خویش‌فرما) به استناد مجوز اشتغال صادرشده از سوی مراجع صلاحیت‌دار یا به تشخیص هیئت مدیره سازمان تأمین اجتماعی به کار اشتغال دارد.

بیمه بیکاری: سازمان تأمین اجتماعی مکلف

کمک معیشت جانباز: مبلغی است که از سوی بنیاد شهید و امور ایثارگران به جانبازی که حقوقش کمتر از کف تعریف شده در دستورالعمل ترمیم حقوق باشد پرداخت می‌شود.

اعضاء شاخه‌های جوانان: شامل شاخه‌های غنچه هلال، کارگری، طلاب، دانشجویی، دانش‌آموزی و آزاد و پیشاهنگی می‌باشد.

اعضاء: اعضاء افرادی هستند که از طریق کمک‌های مالی به سازمان کمک می‌کنند.

داوطلبان: داوطلبان افرادی هستند که به ارائه خدمات پرداخته و شامل گروه‌های مشارکت، هدایت، حمایت و مهارت هستند.

امدادگران: اطلاعات تکمیل شده سال ۱۳۹۱ در خصوص امدادگران درجه‌بندی شده از سوی سازمان امداد و نجات جمعیت هلال احمر می‌باشند و در کلیه برنامه‌های امدادی کشور حضور فعال دارند.

بیمه شده: فردی است که با پرداخت مبالغی به عنوان حق بیمه، حق استفاده از مزایای مندرج در قانون سازمان بیمه‌گر را دارد.

بیمه شده اجباری: بیمه شده‌ای است که به دستور کارفرما یا نماینده او در محلی به نام کارگاه کار می‌کند و مزد یا حقوق دریافت می‌کند.

بیمه شده اختیاری: اشخاصی که طبق تبصره

همراه وی پرداخت می‌گردد.
از کار افتاده: فرد شاغلی که به تشخیص مراجع صلاحیت‌دار، تمام یا بخشی از توانایی کار کردن خود را از دست بدهد. این ناتوانی ممکن است ناشی از کار (حسن انجام وظیفه) یا غیر ناشی از کار باشد.

مستمری بگیر: فرد بازنشسته، از کار افتاده یا بازمانده (ورثه واجد شرایط) که طبق مقررات صندوق بیمه‌ای مربوط، مستمری دریافت می‌کند.

مراکز ملکی (درمان مستقیم): خدمات درمانی که به بیمه‌شدگان، در مراکز درمانی متعلق به سازمان بیمه‌گر ارائه می‌شود.

مراکز طرف قرارداد (درمان غیرمستقیم): به روشی که سازمان تأمین اجتماعی تعهدات درمانی خود را از طریق خرید خدمات درمانی انجام می‌دهد، گفته می‌شود.

دی کلینیک (مراکز جراحی محدود): مراکز درمانی هستند که در آن علاوه بر خدمات تخصصی، خدمات جراحی محدود نیز به بیماران ارائه می‌شود. اعمال جراحی انجام یافته در دی کلینیک‌ها به صورت محدود و در چارچوب لیست مصوب هست. در این مراکز به درمان و مراقبت از بیماران در طی روز پرداخته و پس از آن بیمار در پایان روز مرخص می‌گردد.

است به افرادی که طبق مقررات قانون تأمین اجتماعی، بیمه بوده و برخلاف میل و اراده خود بیکار شده‌اند و نیز آماده انجام کار می‌باشند، مقرری ایام بیکاری پرداخت کند.

عمرات دستمزد: به جوهی اطلاق می‌شود که در ایام بارداری، بیماری و ناتوانی موقت برای اشتغال به کار و عدم دریافت مزد یا حقوق، به حکم قانون به جای مزد یا حقوق، به بیمه‌شده پرداخت می‌شود.

کمک هزینه ازدواج: مبلغی است که طبق شرایطی خاص، برای تأمین قسمتی از هزینه‌های ازدواج، به بیمه‌شده پرداخت می‌شود.

عمرات نقص عضو: مبلغی است که به طور یک‌جا، برای جبران نقص عضو یا جبران تقلیل درآمد بیمه‌شده، به وی پرداخت می‌شود.

پروتز و اروتز: وسایل کمک پزشکی (پروتز و اروتز) وسایلی هستند که به منظور اعاده سلامت یا برای جبران نقص جسمانی یا تقویت یکی از حواس به کار می‌روند.

کمک هزینه کفن و دفن: مبلغ مقطوعی است که به منظور تأمین هزینه‌های مربوط به کفن و دفن بیمه‌شده در مواردی که خانواده او این امر را به عهده می‌گیرند پرداخت می‌گردد.

کمک هزینه سفر و اقامت بیمار و همراه: مبلغی است که طبق قانون به بیمه‌شده بیمار و

درمانگاه: به واحدی گفته می‌شود که با مجوز مراجع ذیصلاح تأسیس گردیده و در آن خدمات سرپایی بهداشتی- درمانی یا تشخیصی تحت نظر پزشک ارائه می‌شود.

درمانگاه عمومی: به واحد درمانی اطلاق می‌شود که در آن خدمات بهداشتی، درمانی یا تشخیصی سرپایی و اورژانس در ساعت فعالیت و زیر نظر پزشک عمومی ارائه می‌شود، در سازمان تأمین اجتماعی به‌طور قراردادی به درمانگاهی که علاوه بر پزشک عمومی فقط یکی از چهار تخصص پایه (داخلی- جراحی- اطفال- زنان) را داشته باشد نیز درمانگاه عمومی اطلاق می‌شود.

درمانگاه تخصصی: درمانگاهی است که در آن علاوه بر خدمات عمومی، خدمات درمانی سرپایی دارای چهار رشته تخصصی کودکان، داخلی، اطفال، جراحی عمومی و زنان و زایمان باشد.

پلی کلینیک تخصصی: به واحد درمانی اطلاق می‌شود که در چند نوع تخصص به درمان سرپایی بیماران اقدام می‌کند.

بیمه شده کارکنان دولت: تمامی افراد مشمول قانون استخدام کشوری می‌باشند که کسورات بازنشستگی آنان به صندوق بازنشستگی کشوری واریز می‌شود و عائله تحت تکفل آنان در قالب این صندوق از مزایای بیمه

درمان سازمان بیمه سلامت برخوردار می‌گردند. **بیمه شده روستایی:** تمامی افراد ساکن در روستا که حداقل ۶ ماه از سکونت آن‌ها در روستا گذشته و هم‌چنین عشاير کوچرو در قالب صندوق روستاییان، تحت پوشش بیمه درمان سازمان بیمه سلامت قرار می‌گیرند.

بیمه شده سایر اقشار: گروه‌هایی که از طریق بیمه‌گزار خود نسبت به انعقاد قرارداد با سازمان بیمه سلامت یا ادارات کل تابعه اقدام نموده و دفترچه بیمه دریافت نمایند به عنوان بیمه‌شدگان صندوق سایر اقشار تلقی می‌شوند مانند خانواده معظم شهدا، جانبازان، طلاب و روحانیون، دانشجویان، مددجویان بهزیستی مشمول طرح نیروی انسانی و اعضای سازمان نظام پزشکی.

مشترک صندوق بازنشستگی کشوری: یک فرد از ابتدای خدمت آزمایشی تا مادامی که آخرین ورثه او حقوق وظیفه دریافت می‌کند مشترک این صندوق تلقی می‌گردد.

بازنشستگی: عبارت است از پایان دوران اشتغال مستخدم مشترک صندوق بازنشستگی کشوری که به موجب قانون با احراز شرایط سنی و مدت خدمت معین صورت می‌گیرد.

حقوق بازنشستگی: وجهی است که به موجب قانون به صورت ماهیانه به فرد بازنشسته پرداخت می‌شود. حقوق‌بگیران صندوق بازنشستگی کشوری شامل ۴ گروه به شرح زیر هستند.

بازنشسته: مستخدم مشترک صندوق بازنشستگی کشوری که پس از احراز سابقه خدمت، یا سن معین و به موجب قانون با احراز سابقه خدمت، یا سن معین و به موجب قانون مدت اشتغال وی خاتمه می‌یابد و حقوق بازنشستگی دریافت می‌کند.

ازکارافتاده: مستخدم مشترک صندوق بازنشستگی کشوری که در اثر بیماری و یا حادثه قادر به ادامه خدمت نباشد و به موجب قانون حقوق و وظیفه‌ی از کارافتادگی دریافت می‌کند.

شاغل فوت شده: هرگاه مستخدم رسمی در زمان اشتغال فوت کند و حداقل دارای یک ورثه مشمول دریافت حقوق و وظیفه باشد شامل فوت شده صندوق بازنشستگی کشوری نامیده می‌شود.

بازنشسته فوت شده: هرگاه بازنشسته یا از کارافتاده فوت کند و حداقل دارای یک ورثه‌ی مشمول دریافت حقوق و وظیفه باشد بازنشسته‌ی فوت شده‌ی صندوق بازنشستگی کشوری نامیده می‌شود.

وراث وظیفه بگیر: شامل اشخاصی است که مورث آن‌ها مشترک صندوق بازنشستگی کشوری بوده و فوت نموده‌اند، طبق قانون استخدام کشوری از حقوق و وظیفه برخوردار می‌شوند.

گزیده اطلاعات

در سال ۱۳۹۴ بیش از ۳۸ هزار نفر از خدمات ۵۳۸ مرکز (دولتی و غیردولتی) معاونت اجتماعی بهره‌مند شده‌اند. که ۵۱ درصد از

خدمات آسیب‌های اجتماعی بهره‌برده‌اند. در سال ۱۳۹۴ از ۶۷ واحد کمیته امداد امام خمینی (ره) بالغ بر ۱۲۹ هزار خانوار مورد حمایت بوده‌اند که نسبت به سال قبل ۳/۹ درصد کاهش داشته است. بر همین اساس بیش از ۲۲۶ هزار نفر از حمایت کمیته امداد برخوردار بودند که نسبت به سال گذشته ۵/۲ درصد کاهش داشته است.

در پایان سال ۱۳۹۴ تعداد کارگاه‌های فعال تحت پوشش اداره کل تأمین اجتماعی استان ۳۶۷۱۷ کارگاه بوده است. که نسبت به سال قبل ۰/۵ درصد افزایش داشته است. همچنین تعداد بیمه‌شدگان اصلی آن اداره با ۴/۳ درصد افزایش نسبت به سال قبل به بیش از ۳۸۸ هزار نفر در پایان سال ۱۳۹۴ رسیده است.

تعداد مستمری‌بگیران اصلی اداره تأمین اجتماعی در پایان سال فوق بیش از ۱۰۲ هزار نفر بوده که نسبت به سال قبل ۶/۸ درصد افزایش داشته است.

در سال ۱۳۹۴ بیش از ۱ میلیون و ۵۳۳ هزار نفر بیمه‌شدگان (اصلی و تبعی) تحت پوشش اداره کل بیمه سلامت استان بوده‌اند. که از این تعداد بالغ بر ۱۰۱۹ هزار نفر بیمه روستایی، حدود ۲۱۶ هزار نفر دولتی و مابقی مربوط به بیمه همگانی سلامت و سایر اقشار بوده‌اند.

در طی سال ۱۳۹۴، تعداد ۱۷۲۸ نفر به مشترکین حقوق‌بگیر صندوق بازنشستگی استان اضافه گردید که نسبت به سال قبل ۱/۷ درصد کاهش داشته است.

۱۵- بهزیستی و تأمین اجتماعی _____ سالنامه آماری استان گیلان-۱۳۹۴

۱۵-۱- تعداد مراکز (دولتی و غیردولتی) تحت پوشش معاونت اجتماعی اداره کل بهزیستی و افراد خدمت گیرنده^(۱)

مهدهای کودک		آسیب‌های اجتماعی ^(۲)		نگهداری کودکان بی سرپرست		سال و شهرستان
تعداد کودکان	تعداد مهدکودک	تعداد افراد	تعداد مراکز	تعداد افراد	تعداد مراکز	
۱۲۷۵	۲۵	۰	۰	۰	۰	۱۳۷۵
۹۸۱۰	۲۱۶	۲۴۸	۷	۰	۰	۱۳۸۰
۱۷۰۵۴	۶۱	۷۴۵	۷	۵۳۲	۱۱	۱۳۸۵
۱۵۷۵۳	۴۶۱	۱۲۰۴۳	۳۰	۵۶۷	۱۴	۱۳۹۰
۱۴۹۶۳	۴۶۰	۱۱۶۵۹	۳۰	۶۶۵	۱۶	۱۳۹۱
۱۴۶۴۴	۴۷۷	۱۸۰۰۸	۳۰	۶۶۵	۱۶	۱۳۹۲
۱۵۹۴۵	۵۱۷	۱۹۲۵۲	۳۰	۷۲۷	۱۶	۱۳۹۳
۱۵۲۷۱	۴۹۰	۱۹۷۹۰	۳۲	۹۰۳	۱۶	۱۳۹۴
۲۶۸	۱۱	۰	۰	۲۳	۰	آستارا
۵۹۷	۱۹	۱۱۹۲	۲	۴۲	۱	آستانه اشرفیه
۲۳۷	۱۰	۰	۰	۴	۰	املش
۷۷۹	۲۱	۱۶۸۶	۴	۶۷	۲	بندرانزلی
۸۰۸	۳۷	۲۹۸۹	۴	۶۳	۰	تالش
۷۳۱۱	۱۸۱	۸۵۱۷	۱۳	۴۵۵	۹	رشت
۷۹۵	۱۵	۰	۰	۲۱	۰	رضوانشهر
۳۲۶	۱۳	۰	۰	۱۵	۰	رودبار
۹۷۳	۴۴	۰	۰	۵۴	۲	رودسر
۳۶۸	۸	۰	۰	۵	۰	سیاهکل
۱۹۸	۸	۰	۰	۲۲	۰	شفت
۳۶۹	۲۳	۳۷۰	۱	۲۱	۰	صومعه سرا
۲۱۷	۹	۲۸۴۶	۴	۲۰	۰	فومن
۹۹۷	۴۷	۲۱۹۰	۴	۶۸	۲	لاهیجان
۷۹۳	۲۷	۰	۰	۱۵	۰	لنگرود
۲۳۵	۱۷	۰	۰	۸	۰	ماسال

۱- آمار سال‌های قبل از ۱۳۹۳ توسط کارشناسان دستگاه ذی‌ربط تجدیدنظر شده است.

۲- شامل فعالیت واحدهای بازپروری زنان و دختران آسیب‌دیده اجتماعی، خانه سلامت، ساماندهی کودکان خیابانی، مداخله در بحران‌های فردی، خانوادگی و اجتماعی، مداخله در خانواده به منظور کاهش طلاق، مهمانسرای سلامت کودک و طرح تلفن کودک می‌باشد که در سال ۱۳۹۰ شامل اطلاعات پایگاه خدمات اجتماعی، اسکان موقت، خدمات سیار اورژانس اجتماعی و خط تلفن اورژانس اجتماعی، حمایت از مبتلایان به اختلال هویت جنسی نیز می‌باشد. همچنین اطلاعات غیردولتی می‌باشد. مأخذ- اداره کل بهزیستی استان گیلان.

سالنامه آماری استان گیلان - ۱۳۹۴ _____ ۱۵- بهزیستی و تأمین اجتماعی

۲-۱۵- تعداد مراکز روزانه، حرفه‌آموزی و کارگاه‌های تولیدی حمایتی (دولتی و غیردولتی) تحت پوشش معاونت توانبخشی اداره کل بهزیستی و افراد خدمت گیرنده: ۱۳۹۴

سال و شهرستان	جمع کل		ذهنی		دهان و بلع		جسمی حرکتی	
	تعداد مراکز	تعداد افراد	تعداد مراکز	تعداد افراد	تعداد مراکز	تعداد افراد	تعداد مراکز	تعداد افراد
کل استان	۳۰	۹۶۷	۷	۲۰۵	۰	۰	۲	۶۶
آستارا.....	۱	۳۳	۱	۳۳	۰	۰	۰	۰
آستانه اشرفیه.....	۰	۰	۰	۰	۰	۰	۰	۰
املش.....	۰	۰	۰	۰	۰	۰	۰	۰
بندرانزلی.....	۳	۸۶	۱	۲۰	۰	۰	۰	۰
تالش.....	۳	۷۳	۱	۲۰	۰	۰	۱	۳۳
رشت.....	۹	۳۴۸	۲	۸۰	۰	۰	۱	۳۳
رضوانشهر.....	۱	۳۳	۰	۰	۰	۰	۰	۰
رودبار.....	۱	۵۰	۰	۰	۰	۰	۰	۰
رودسر.....	۲	۲۹	۱	۱۹	۰	۰	۰	۰
سیاهکل.....	۰	۰	۰	۰	۰	۰	۰	۰
شفت.....	۰	۰	۰	۰	۰	۰	۰	۰
صومعه سرا.....	۱	۲۰	۰	۰	۰	۰	۰	۰
فومن.....	۱	۲۰	۰	۰	۰	۰	۰	۰
لاهیجان.....	۵	۱۸۹	۰	۰	۰	۰	۰	۰
لنگرود.....	۲	۵۳	۰	۰	۰	۰	۰	۰
ماسال.....	۱	۳۳	۱	۳۳	۰	۰	۰	۰



۱۵- بهزیستی و تأمین اجتماعی _____ سالنامه آماری استان گیلان-۱۳۹۴

۲-۱۵- تعداد مراکز روزانه، حرفه‌آموزی و کارگاه‌های تولیدی حمایتی (دولتی و غیردولتی) تحت پوشش معاونت توانبخشی اداره کل بهزیستی و افراد خدمت گیرنده: ۱۳۹۴ (دنباله)

سال و شهرستان	ضایعه نخاعی		کم‌بینا و نابینا		کم‌شنوا و ناشنوا		سالمند	
	تعداد مراکز	تعداد افراد	تعداد مراکز	تعداد افراد	تعداد مراکز	تعداد افراد	تعداد مراکز	تعداد افراد
کل استان	۱	۵۰	۱	۲۰	۱	۳۵	۲	۴۰
آستارا.....	۰	۰	۰	۰	۰	۰	۰	۰
آستانه اشرفیه.....	۰	۰	۰	۰	۰	۰	۰	۰
املش.....	۰	۰	۰	۰	۰	۰	۰	۰
بندرانزلی.....	۰	۰	۰	۰	۰	۰	۰	۰
تالش.....	۰	۰	۰	۰	۰	۰	۰	۰
رشت.....	۱	۵۰	۱	۲۰	۱	۳۵	۰	۰
رضوانشهر.....	۰	۰	۰	۰	۰	۰	۰	۰
رودبار.....	۰	۰	۰	۰	۰	۰	۰	۰
رودسر.....	۰	۰	۰	۰	۰	۰	۰	۰
سیاهکل.....	۰	۰	۰	۰	۰	۰	۰	۰
شفت.....	۰	۰	۰	۰	۰	۰	۰	۰
صومعه سرا.....	۰	۰	۰	۰	۰	۰	۰	۰
فومن.....	۰	۰	۰	۰	۰	۰	۰	۰
لاهیجان.....	۰	۰	۰	۰	۰	۰	۱	۲۰
لنگرود.....	۰	۰	۰	۰	۰	۰	۱	۲۰
ماسال.....	۰	۰	۰	۰	۰	۰	۰	۰



سالنامه آماری استان گیلان - ۱۳۹۴ _____ ۱۵- بهزیستی و تأمین اجتماعی

۲-۱۵- تعداد مراکز روزانه، حرفه‌آموزی و کارگاه‌های تولیدی حمایتی (دولتی و غیردولتی) تحت پوشش معاونت توانبخشی اداره کل بهزیستی و افراد خدمت گیرنده: ۱۳۹۴ (دنباله)

شهرستان	سال و	روانی		نافذ رشد		حرفه‌آموزی		کارگاه تولیدی حمایتی	
		تعداد مراکز	تعداد افراد	تعداد مراکز	تعداد افراد	تعداد مراکز	تعداد افراد	تعداد مراکز	تعداد افراد
کل استان	۰	۰	۲	۱۲	۱۲	۳۶۹	۲	۱۰۰	
آستارا.....	۰	۰	۰	۰	۰	۰	۰	۰	
آستانه اشرفیه.....	۰	۰	۰	۰	۰	۰	۰	۰	
املش.....	۰	۰	۰	۰	۰	۰	۰	۰	
بندر انزلی.....	۰	۰	۰	۰	۲	۶۶	۰	۰	
تالش.....	۰	۰	۰	۰	۱	۲۰	۰	۰	
رشت.....	۰	۰	۱	۳۹	۲	۹۱	۰	۰	
رضوانشهر.....	۰	۰	۰	۰	۱	۳۳	۰	۰	
رودبار.....	۰	۰	۰	۰	۰	۰	۱	۵۰	
رودسر.....	۰	۰	۰	۰	۱	۱۰	۰	۰	
سیاهکل.....	۰	۰	۰	۰	۰	۰	۰	۰	
شفق.....	۰	۰	۰	۰	۰	۰	۰	۰	
صومعه سرا.....	۰	۰	۰	۰	۱	۲۰	۰	۰	
فومن.....	۰	۰	۰	۰	۱	۲۰	۰	۰	
لاهیجان.....	۰	۰	۱	۴۳	۲	۷۶	۱	۵۰	
لنگرود.....	۰	۰	۰	۰	۱	۳۳	۰	۰	
ماسال.....	۰	۰	۰	۰	۰	۰	۰	۰	

مأخذ- اداره کل بهزیستی استان گیلان.

۱۵- بهزیستی و تأمین اجتماعی _____ سالنامه آماری استان گیلان-۱۳۹۴

۳-۱۵- تعداد مراکز شبانه‌روزی و خدمت در منزل (دولتی و غیردولتی) تحت پوشش معاونت توانبخشی اداره کل بهزیستی و افراد خدمت‌گیرنده: ۱۳۹۴

بیماران روانی مزمن				جمع کل				سال و شهرستان
خدمت در منزل		شبانه‌روزی		خدمت در منزل		شبانه‌روزی		
تعداد افراد	تعداد مراکز	تعداد افراد	تعداد مراکز	تعداد افراد	تعداد مراکز	تعداد افراد	تعداد مراکز	
۴۱۰	۷	۶۲۸	۶	۶۴۶	۱۵	۲۳۹۲	۳۲	کل استان
۰	۰	۰	۰	۳۰	۱	۲۰	۱	آستارا.....
۰	۰	۰	۰	۰	۰	۴۰	۱	آستانه اشرفیه.....
۰	۰	۰	۰	۰	۰	۰	۰	املش.....
۰	۰	۰	۰	۳۳	۲	۶۴	۲	بندرانزلی.....
۲۰	۱	۱۱۰	۱	۲۰	۱	۱۱۰	۱	تالش.....
۳۰۳	۴	۴۶۸	۴	۳۸۳	۶	۱۶۹۱	۱۸	رشت.....
۰	۰	۰	۰	۰	۰	۰	۰	رضوانشهر.....
۰	۰	۰	۰	۰	۰	۰	۰	رودبار.....
۰	۰	۰	۰	۰	۰	۱۰۰	۱	رودسر.....
۰	۰	۰	۰	۰	۰	۰	۰	سیاهکل.....
۶۷	۱	۵۰	۱	۶۷	۱	۸۲	۲	شفق.....
۰	۰	۰	۰	۰	۰	۱۵۷	۳	صومعه سرا.....
۰	۰	۰	۰	۰	۰	۰	۰	فومن.....
۲۰	۱	۰	۰	۹۳	۴	۶۴	۲	لاهیجان.....
۰	۰	۰	۰	۰	۰	۶۴	۱	لنگرود.....
۰	۰	۰	۰	۰	۰	۰	۰	ماسال.....



سالنامه آماری استان گیلان - ۱۳۹۴ _____ ۱۵- بهزیستی و تأمین اجتماعی

۳-۱۵- تعداد مراکز شبانه‌روزی و خدمت در منزل (دولتی و غیردولتی) تحت پوشش معاونت توانبخشی اداره کل بهزیستی و افراد خدمت‌گیرنده: ۱۳۹۴ (دنباله)

سال‌مندان				جسمی حرکتی				سال و شهرستان
خدمت در منزل		شبانه‌روزی		خدمت در منزل		شبانه‌روزی		
تعداد افراد	تعداد مراکز	تعداد افراد	تعداد مراکز	تعداد افراد	تعداد مراکز	تعداد افراد	تعداد مراکز	
۱۵۰	۵	۷۷۷	۱۲	۰	۰	۲۰	۱	کل استان
۰	۰	۰	۰	۰	۰	۲۰	۱	آستارا.....
۰	۰	۴۰	۱	۰	۰	۰	۰	آستانه اشرفیه.....
۰	۰	۰	۰	۰	۰	۰	۰	املش.....
۱۵	۱	۶۴	۲	۰	۰	۰	۰	بندرانزلی.....
۰	۰	۰	۰	۰	۰	۰	۰	تالش.....
۸۰	۲	۵۷۷	۶	۰	۰	۰	۰	رشت.....
۰	۰	۰	۰	۰	۰	۰	۰	رضوانشهر.....
۰	۰	۰	۰	۰	۰	۰	۰	رودبار.....
۰	۰	۰	۰	۰	۰	۰	۰	رودسر.....
۰	۰	۰	۰	۰	۰	۰	۰	سیاهکل.....
۰	۰	۳۲	۱	۰	۰	۰	۰	شفق.....
۰	۰	۰	۰	۰	۰	۰	۰	صومعه سرا.....
۰	۰	۰	۰	۰	۰	۰	۰	فومن.....
۵۵	۲	۶۴	۲	۰	۰	۰	۰	لاهیجان.....
۰	۰	۰	۰	۰	۰	۰	۰	لنگرود.....
۰	۰	۰	۰	۰	۰	۰	۰	ماسال.....



۱۵- بهزیستی و تأمین اجتماعی _____ سالنامه آماری استان گیلان-۱۳۹۴

۳-۱۵- تعداد مراکز شبانه‌روزی و خدمت در منزل (دولتی و غیردولتی) تحت پوشش معاونت توانبخشی اداره کل بهزیستی و افراد خدمت‌گیرنده: ۱۳۹۴ (دنباله)

ذهنی				سال و شهرستان
خدمت در منزل		شبانه‌روزی		
تعداد افراد	تعداد مراکز	تعداد افراد	تعداد مراکز	
۶۶	۳	۹۶۷	۱۳	کل استان
۳۰	۱	۰	۰	آستارا
۰	۰	۰	۰	آستانه اشرفیه
۰	۰	۰	۰	املش
۱۸	۱	۰	۰	بندرانزلی
۰	۰	۰	۰	تالش
۰	۰	۶۴۶	۸	رشت
۰	۰	۰	۰	رضوانشهر
۰	۰	۰	۰	رودبار
۰	۰	۱۰۰	۱	رودسر
۰	۰	۰	۰	سیاهکل
۰	۰	۰	۰	شفق
۰	۰	۱۵۷	۳	صومعه سرا
۰	۰	۰	۰	فومن
۱۸	۱	۰	۰	لاهیجان
۰	۰	۶۴	۱	لنگرود
۰	۰	۰	۰	ماسال

مأخذ- اداره کل بهزیستی استان گیلان.

سالنامه آماری استان گیلان - ۱۳۹۴ _____ ۱۵- بهزیستی و تأمین اجتماعی

۴-۱۵- تعداد مراکز (دولتی و غیردولتی) تحت پوشش معاونت پیشگیری اداره کل بهزیستی و افراد خدمت گیرنده^(۱)

پیشگیری از تنبلی چشم	اعتیاد		مشاوره ژنتیک		مشاوره حضوری		صدای مشاور		سال و شهرستان
	تعداد افراد	تعداد مراکز	تعداد افراد	تعداد مراکز	تعداد افراد	تعداد مراکز	تعداد افراد	تعداد مراکز	
۲۰۳۶۶	.	.	۸۵۴	۱	۱۳۸۰.....
۴۱۰۳۰	۳۷۳۰	۲۸	۱۰۶۵	۴	۱۶۵۸۱	۲۹	۱۰۴۰۰	۱	۱۳۸۵.....
۵۷۵۰۱	۱۵۷۷۹	۹۰	۱۸۰۱	۱۰	۴۰۸۰۹	۳۶	۱۶۹۴۷	۱	۱۳۹۰.....
۶۲۱۳۳	۲۳۳۷۶	۱۲۲	۱۳۵۴	۷	۴۱۲۸۶	۴۴	۱۶۵۸۰	۱	۱۳۹۱.....
۷۳۰۲۵	۲۵۵۵۷	۱۳۸	۱۳۵۸	۷	۳۲۰۳۲	۴۶	۲۰۸۷۶	۱	۱۳۹۲.....
۸۰۴۹۳	۲۶۵۰۴	۱۴۵	۱۸۷۱	۸	۴۳۴۱۰	۵۶	۱۸۹۳۲	۳	۱۳۹۳.....
۶۷۴۳۰	۲۵۷۲۰	۱۳۰	۱۶۸۷	۸	۳۹۵۵۱	۵۹	۱۱۳۲۴	۴	۱۳۹۴.....
۱۵۴۹	۹۹۰	۴	.	.	۱۳۴۲	۳	.	.	آستارا.....
۳۲۸۹	۱۱۸۴	۸	.	.	۴۱۹	۲	.	.	آستانه اشرفیه.....
۱۳۵۲	۲۸۶	۲	املش.....
۳۲۹۴	۸۲۹	۷	۵۱۸	۱	۸۴۵	۲	.	.	بندر انزلی.....
۵۵۱۰	۲۳۲۵	۹	۲۴۰	۱	۱۱۸۷	۵	.	.	تالش.....
۲۶۲۱۰	۸۵۹۵	۴۸	۸۵۳	۴	۲۹۲۰۶	۲۲	۱۱۰۴۳	۳	رشت.....
۱۲۰۷	۳۸۷	۲	.	.	۳۷۲	۱	.	.	رضوانشهر.....
۲۴۸۶	۷۶۷	۴	.	.	۲۰۵	۲	.	.	رودبار.....
۵۰۴۶	۱۸۱۸	۷	.	.	۱۲۳۵	۵	.	.	رودسر.....
۱۲۵۴	۲۴۱	۲	.	.	۴۱۶	۳	.	.	سیاهکل.....
۱۶۹۵	۵۸۸	۳	شفت.....
۳۶۲۳	۲۲۱۳	۸	۲۰	۱	۴۴۳	۱	.	.	صومعه سرا.....
۱۰۷۷	۸۲۷	۶	.	.	۴۸۱	۲	.	.	فومن.....
۴۴۱۱	۲۱۷۲	۹	۵۶	۱	۲۰۹۱	۷	۱۸۱	۱	لاهیجان.....
۳۹۷۴	۱۸۶۴	۸	.	.	۱۱۹۸	۳	.	.	لنگرود.....
۱۴۵۳	۶۳۴	۳	.	.	۱۱۸	۱	.	.	ماسال.....

۱- آمار سال‌های قبل از ۱۳۹۳ توسط کارشناسان دستگاه ذی‌ربط تجدیدنظر شده است.

مأخذ- اداره کل بهزیستی استان گیلان.

۱۵- بهزیستی و تأمین اجتماعی _____ سالنامه آماری استان گیلان-۱۳۹۴

۱۵-۵- تعداد خانوارهای مستمری بگیر اداره کل بهزیستی

معاونت توانبخشی			معاونت اجتماعی	سال و شهرستان
روانی مزمن	روانی ترخیص از مرکز	توانبخشی		
۰	۰	۰	۵۱۲۳	۱۳۸۵.....
۰	۰	۰	۵۱۲۶	۱۳۹۰.....
۳۴۴	۰	۷۲۱۶	۵۱۶۸	۱۳۹۱.....
۳۸۴	۳۸	۷۴۸۷	۵۱۸۸	۱۳۹۲.....
۱۰۶۲	۳۶	۹۸۷۹	۵۷۵۷	۱۳۹۳.....
۱۰۷۸	۳۹	۹۸۸۷	۵۵۳۸	۱۳۹۴.....
۳۳	۰	۲۹۰	۳۱۵	آستارا.....
۵۷	۲	۴۷۳	۴۱۲	آستانه اشرفیه.....
۳۵	۱	۲۸۳	۳۰۰	املش.....
۴۸	۳	۳۹۸	۲۴	بندرانزلی.....
۲۵	۰	۹۸۴	۶۱۴	تالش.....
۲۴۳	۱۳	۲۳۱۶	۱۱۱۴	رشت.....
۱۶	۲	۳۴۴	۹۹	رضوانشهر.....
۱۹	۴	۶۱۷	۲۷۱	رودبار.....
۷۷	۱	۶۵۶	۶۹۷	رودسر.....
۴۲	۲	۲۷۹	۱۲۹	سیاهکل.....
۳۷	۲	۵۸۴	۱۴۷	شفت.....
۶۴	۱	۴۳۷	۲۰۶	صومعه سرا.....
۱۰۰	۵	۴۲۸	۲۹۷	فومن.....
۱۵۶	۲	۷۷۲	۳۳۶	لاهیجان.....
۱۰۲	۰	۷۰۵	۴۹۴	لنگرود.....
۲۴	۱	۳۲۱	۸۳	ماسال.....

مأخذ- اداره کل بهزیستی استان گیلان.

۱۵-۶ - واحدهای خدمت‌رسانی، مددجویان مورد حمایت کمیته امداد امام خمینی و مبالغ پرداختی (میلیون ریال)

سال و شهرستان	واحدهای امداد	خانوار مورد حمایت	خانوار با سرپرست زن مورد حمایت	افراد مورد حمایت	مددجویان موردی
.....۱۳۷۵	۵۲	۸۳۱۲۶	۴۱۵۶۳	۱۹۸۴۶۴	۱۰۷۰۸
.....۱۳۸۰	۷۸	۹۱۸۲۰	۴۵۳۴۵	۲۱۶۷۵۴	۷۷۳۳۰
.....۱۳۸۵	۵۶	۱۰۸۳۸۳	۵۱۲۷۱	۲۲۷۱۸۱	۵۰۸۵۷
.....۱۳۹۰	(۱)۶۰	۱۱۶۲۴۸	۵۹۳۶۳	۲۱۸۳۸۷	۱۰۵۶۲۴
.....۱۳۹۱	(۱)۶۰	۱۱۹۰۳۲	۶۴۰۰۶	۲۱۸۲۱۱	۹۳۲۷۳
.....۱۳۹۲	(۱)۷۲	۱۳۰۲۳۷	۶۶۵۱۸	۲۳۸۴۴۳	۵۸۳۸۳
.....۱۳۹۳	(۲)۷۱	۱۳۴۲۹۹	۶۷۳۴۱	۲۳۸۴۰۵	(۲)۲۶۹۰۷
..... ۱۳۹۴	۶۷	۱۲۹۰۳۰	۶۶۶۷۴	۲۲۶۰۱۵	(۴)...
..... آستارا	۴	۳۶۰۷	۱۶۸۶	۷۱۴۳	...
..... آستانه اشرفیه	۲	۶۹۹۵	۳۶۳۵	۱۱۰۰۹	...
..... املش	۳	۳۵۹۸	۱۴۱۰	۵۷۲۸	...
..... بندرانزلی	۱	۳۸۸۵	۲۷۲۳	۶۳۹۲	...
..... تالش	۶	۸۸۹۲	۴۵۲۰	۱۹۲۱۹	...
..... رشت	۱۲	۳۱۸۱۷	۱۷۶۸۵	۵۲۴۶۲	...
..... رضوانشهر	۳	۲۹۷۵	۱۶۱۹	۵۲۶۰	...
..... رودبار	۷	۷۴۸۵	۳۳۸۷	۱۲۱۵۰	...
..... رودسر	۵	۷۹۹۶	۴۰۱۳	۱۲۳۷۱	...
..... سیاهکل	۴	۴۸۷۴	۲۲۲۳	۹۳۵۸	...
..... شفت	۳	۵۱۹۸	۲۴۵۱	۹۴۵۳	...
..... صومعه سرا	۵	۱۱۴۹۹	۵۹۶۷	۲۱۱۸۴	...
..... فومن	۳	۸۲۱۲	۳۷۹۴	۱۵۰۱۹	...
..... لاهیجان	۳	۱۰۷۲۰	۵۹۴۲	۱۸۴۸۰	...
..... لنگرود	۳	۶۵۶۴	۳۸۳۲	۱۰۳۲۸	...
..... ماسال	۳	۴۷۱۳	۱۷۸۷	۱۰۴۵۹	...



۱۵- بهزیستی و تأمین اجتماعی _____ سالنامه آماری استان گیلان-۱۳۹۴

۱۵-۶- واحدهای خدمت‌رسانی، مددجویان مورد حمایت کمیته امداد امام خمینی و مبالغ پرداختی (دنباله)
(میلیون ریال)

سال و شهرستان	سالندان مورد حمایت	ایتام مورد حمایت	حامیان ایتام	کل مبالغ پرداختی به مددجویان
.....۱۳۷۵	۰۰۰	۰	۰	۲۸۲۵۸
.....۱۳۸۰	۰۰۰	۰	۰	۱۳۵۰۹۱
.....۱۳۸۵	۰۰۰	۵۹۲۳	۵۹۸۶	۴۹۶۹۹۰
.....۱۳۹۰	۹۳۵۵۸	۶۱۳۸	۲۰۹۱۶	۹۶۰۱۰۵
.....۱۳۹۱	۱۰۳۰۴۶	۵۵۹۵	۲۲۵۴۶	۹۵۶۰۳۲
.....۱۳۹۲	^(۱) ۸۴۲۶۳	۵۳۹۶	۲۵۱۷۸	^(۱) ۱۱۳۵۶۶۳
.....۱۳۹۳	^(۲) ۸۳۴۵۰	۵۰۰۵	۲۴۱۰۲	۸۴۰۵۲۵
..... ۱۳۹۴	۳۹۳۵۶	۴۵۳۰	۲۲۶۹۱	^(۲) ۸۰۴۰۹۰
..... آستارا	۵۸۵	۱۸۳	۶۵۰	۲۳۳۵۰
..... آستانه اشرفیه	۴۶۱۶	۲۳۴	۸۰۴	۴۸۱۷۷
..... املش	۲۷۷	۷۴	۶۸۶	۲۳۰۱۴
..... بندرانزلی	۱۶۵۰	۲۰۳	۱۴۴۸	۲۴۳۹۴
..... تالش	۳۳۷۲	۴۱۲	۱۰۳۴	۶۷۰۳۱
..... رشت	۹۲۰۴	۱۲۶۱	۷۲۴۴	۱۳۱۸۳۳
..... رضوانشهر	۱۸۳۷	۱۳۰	۴۹۸	۲۰۳۹۴
..... رودبار	۱۱۷۶	۲۲۰	۱۳۰۹	۴۰۸۹۱
..... رودسر	۲۳۰۰	۲۳۳	۱۴۷۰	۵۴۰۵۲
..... سیاهکل	۲۹۴	۱۳۸	۱۱۵۱	۳۶۲۷۰
..... شفت	۳۲۲	۱۳۹	۹۶۵	۴۰۱۶۱
..... صومعه سرا	۷۰۹۲	۴۱۴	۱۳۵۲	۸۳۳۷۴
..... فومن	۳۵۱۵	۲۵۵	۱۰۶۵	۵۹۸۴۳
..... لاهیجان	۱۲۸۹	۲۷۹	۱۲۵۰	۷۰۶۲۳
..... لنگرود	۱۳۴۷	۲۰۱	۱۰۸۷	۴۶۰۳۶
..... ماسال	۴۸۰	۱۵۴	۶۷۸	۳۴۶۴۷

۱- آمار توسط کارشناسان دستگاه ذی‌ربط تجدیدنظر شده است.

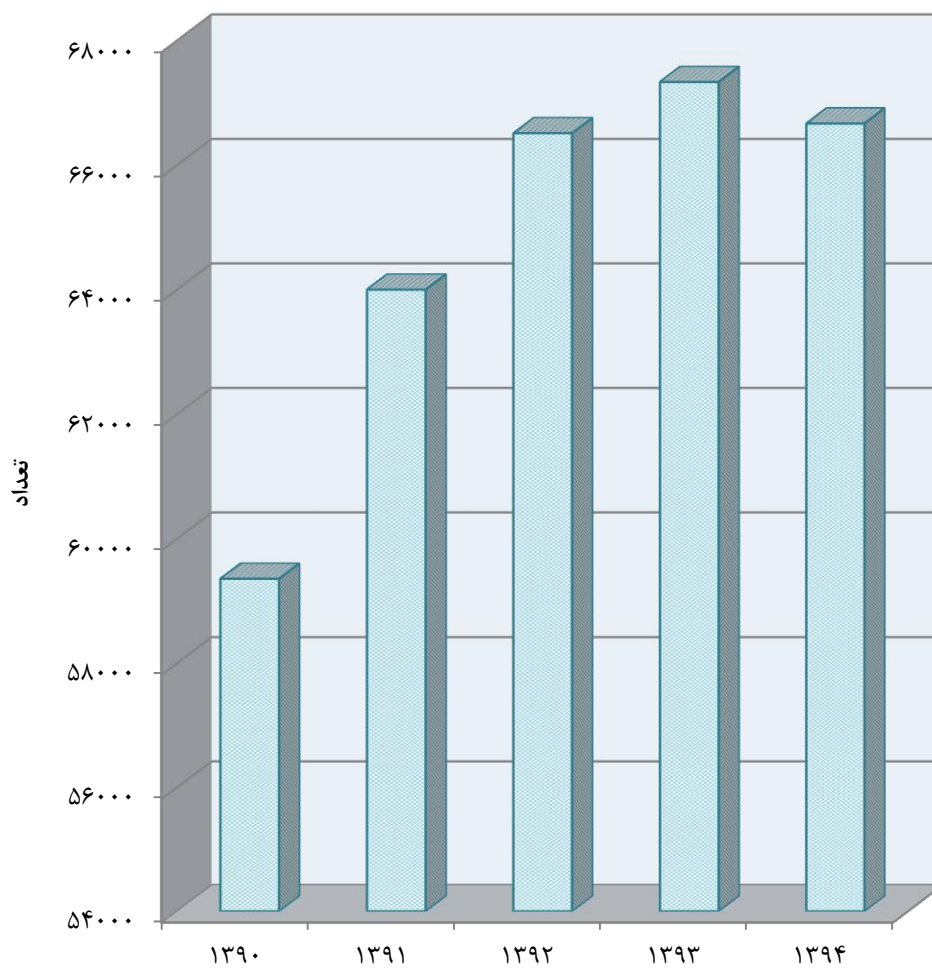
۲- آمار ارائه شده در سال ۱۳۹۳ مقدماتی بوده که در سال ۱۳۹۴ آمار نهایی شده، اعلام گردیده است.

۳- آمار ۱۳۹۴ مقدماتی می‌باشد.

۴- در سامانه جدید دستگاه ذی‌ربط، امکان ارائه آمار به تفکیک نوع امکان‌پذیر نمی‌باشد.

مأخذ - کمیته امداد امام خمینی استان گیلان.

۱۵-۱ - خانوار با سرپرست زن مورد حمایت کمیته امداد امام خمینی



مبنا: جدول ۱۵-۶

۱۵- بهزیستی و تأمین اجتماعی _____ سالنامه آماری استان گیلان-۱۳۹۴

۱۵-۷- خدمات ارائه شده به مددجویان توسط کمیته امداد امام خمینی و مبالغ پرداخت شده (میلیون ریال)

بیمه‌های اجتماعی				سال و شهرستان
مبلغ	مشمولان طرح‌های اشتغال	بیمه‌های اجتماعی روستائیان و عشایر	زنان سرپرست خانوار شهری زیر ۵۰ سال	
...	۱۳۷۵.....
...	۱۳۸۰.....
...	۱۳۸۵.....
۳۶۱۲۰	۷۳۳۵	۱۸۵۵۸	۴۰۶۸	۱۳۹۰.....
۴۴۸۰۳	۹۸۳۰	۱۸۵۹۱	۵۰۴۳	۱۳۹۱.....
۷۲۱۶۵	۹۸۶۶	۱۳۴۰۶	۵۰۰۸	۱۳۹۲.....
(۲)۷۷۶۷۱	(۲)۴۰۶۲	(۲)۷۹۶۸	۴۹۳۸	۱۳۹۳.....
(۲)۹۴۸۸۲	۴۱۸۶	۶۹۶۴	۴۵۹۱	۱۳۹۴.....
۵۷۷۳	۳۲۳	۲۳۸	۱۹۷	آستارا.....
۴۲۴۱	۷۱	۳۶۲	۰	آستانه اشرفیه.....
۳۰۳۶	۱۵۱	۱۸۳	۵۹	املش.....
۳۹۷۴	۱۰۷	۰	۳۴۳	بندر انزلی.....
۱۰۰۰۵	۴۰۸	۱۱۶۹	۲۴۷	تالش.....
۱۶۵۲۹	۴۹۴	۱۰۹۶	۲۲۵۷	رشت.....
۳۹۳۹	۳۵۷	۰	۸۷	رضوانشهر.....
۱۲۸۲۶	۶۴۸	۲۱۱	۱۰۵	رودبار.....
۴۴۴۴	۱۸۷	۵۹۶	۱۲۳	رودسر.....
۴۱۰۰	۲۵۰	۰	۱۲۸	سیاهکل.....
۲۴۸۷	۱۷۹	۷۶۷	۵۴	شفت.....
۵۳۱۱	۱۶۹	۱۳۸۵	۲۵۰	صومعه سرا.....
۴۲۱۵	۲۵۳	۰	۱۱۷	فومن.....
۷۰۵۱	۲۳۵	۰	۲۷۰	لاهیجان.....
۴۰۵۵	۱۱۸	۱۷۹	۲۶۰	لنگرود.....
۲۸۹۶	۲۳۶	۷۷۸	۹۴	ماسال.....



۷-۱۵ - خدمات ارائه شده به مددجویان توسط کمیته امداد امام خمینی و مبالغ پرداخت شده (دنباله)
(میلیون ریال)

خدمات تامین و تعمیر مسکن		بیمه خدمات درمانی				سال و شهرستان
مبلغ	تعداد	مددجویان موردی		بیمه شدگان مورد حمایت		
		مبلغ	تعداد	مبلغ	تعداد	
۹۹۰	۷۵۹	۱۰۴۹۷	۲۶۳۹۸۶۱۳۷۵
۸۵۶۱	۳۰۵۷	...	۳۶۲۱	۱۹۶۱۶	۲۵۲۸۰۵۱۳۸۰
۱۱۷۵۳	۱۵۳۵	...	۱۳۳۶	۱۹۴۷۸	۴۶۷۷۳۱۳۸۵
۱۷۵۹۴	۴۷۲۰	۱۶۰۷	۴۸۲۰	^(۱) ۵۴۹۸۷	۴۶۸۳۲۱۳۹۰
۲۲۰۰۴	۲۳۹۶	۹۱۴	۲۸۴۱	۴۷۱۰۸	۴۵۳۴۶۱۳۹۱
۱۶۵۱۱	۱۱۷۳	۱۱۶۳	۵۶۸۹	۹۱۹۶۹	۵۰۰۵۵۱۳۹۲
^(۲) ۳۳۹۴۶	^(۲) ۲۶۲۶	۳۲۱	۱۹۸۶	^(۲) ۱۰۳۵۲۲	۵۶۶۰۸۱۳۹۳
^(۳) ۱۷۳۷۳	۳۴۰۰	^(۳) ۶۶۸۳۲	۵۷۲۰۷ ۱۳۹۴
۳۷۲۵	۱۲۴	۱۸۲۰	۱۲۶۵ آستارا
۶۴۸۴	۱۷۲	۲۵۰۴	۲۶۶۶ آستانه اشرفیه
۳۲۵۴	۹۶	۲۰۰	۷۳۶ املش
۴۹۰۳	۱۹۹	۲۹۹۶	۳۴۳۹ بندرانزلی
۵۱۸۷	۱۷۹	۱۷۷۰	۳۳۵۸ تالش
۱۱۶۸۰	۱۱۸۷	۴۴۹۷۳	۲۸۴۳۰ رشت
۶۲۸۲	۱۲۶	۹۵	۸۸۱ رضوانشهر
۶۹۶۰	۱۴۵	۴۲۶	۱۵۷۳ رودبار
۶۰۰۱	۲۰۰	۹۳۵	۱۰۷۰ رودسر
۳۲۴۴	۴۳	۷۰۴	۱۵۵۰ سیاهکل
۳۶۳۱	۱۲۵ شفت
۵۹۳۳	۲۲۱	۱۴۹۱	۲۲۹۲ صومعه سرا
۳۹۰۹	۱۴۵	۶۹۸	۱۵۷۷ فومن
۶۷۱۳	۱۴۱	۵۲۲۰	۳۸۵۹ لاهیجان
۵۸۱۱	۱۴۲	۲۸۴۸	۳۱۱۹ لنگرود
۳۶۵۶	۱۵۵	۱۵۲	۱۳۹۲ ماسال



۱۵- بهزیستی و تأمین اجتماعی _____ سالنامه آماری استان گیلان-۱۳۹۴

۷-۱۵- خدمات ارائه شده به مددجویان توسط کمیته امداد امام خمینی و مبالغ پرداخت شده
(دنباله) (میلیون ریال)

ایجاد فرصت‌های شغلی						سال و شهرستان
افراد آموزش فنی و حرفه‌ای دیده	افراد اشتغال یافته از طریق کاریابی	وام اشتغال پرداختی				
		از محل تسهیلات بانکی		از محل صندوق اشتغال امداد		
		مبلغ	تعداد	مبلغ	تعداد	
۲۲۲	۱۸۱	۲۰۷۰	۵۰۰	۱۹۶۴	۸۶۸۱۳۷۵
۶۳۹	۱۵۹۵	۵۵۴۰	۸۵۸	۱۱۷۰۸	۱۳۸۴۱۳۸۰
۱۱۷۶	۷۲۷	۳۶۱۲۳	۷۶۴	۲۰۰۵۵	۴۸۷۱۳۸۵
۷۶۱۵	۱۱۷۴	۵۲۳۵۶۰	۱۱۷۳۳	۷۰۰۱۵	۳۴۷۵۱۳۹۰
۱۵۳۹۸	۱۸۶۸	۴۱۶۰۸۲	۶۲۵۱	۴۷۱۳۸	۱۱۱۸۱۳۹۱
۱۳۶۶۲	۱۸۹۱	۲۶۱۷۱۹	۳۴۳۷	۵۳۹۲۵	۷۷۴۱۳۹۲
۱۲۰۴۰	۱۱۸۸	^(۳) ۴۵۷۰۳۳	^(۳) ۳۵۵۶	^(۳) ۶۱۱۰۲	^(۳) ۶۴۱۱۳۹۳
۶۶۲۶	۴۸۰	^(۴)۵۹۶۳۰۹	۳۷۶۷	^(۴)۴۵۹۱۵	۳۱۴ ۱۳۹۴
۲۹۲	۲۱	۱۸۷۰۰	۱۱۹	۱۵۷۰	۸ آستارا
۳۶۰	۲۰	۲۶۱۵۰	۱۷۵	۱۹۲۰	۱۷ آستانه اشرفیه
۱۶۳	۱۲	۲۰۱۴۲	۱۳۹	۲۸۷۵	۱۷ املش
۳۳۵	۱۹	۲۰۱۸۰	۱۳۳	۳۱۴۰	۸ بندرانزلی
۵۸۵	۱۸	۳۹۸۹۰	۲۳۴	۳۶۴۰	۲۲ تالش
۱۲۰	۱۲۲	۱۲۸۴۹۲	۵۸۷	۷۴۳۰	۹۶ رشت
۸۴۶	۲۳	۲۴۰۵۰	۱۶۹	۲۸۴۰	۱۷ رضوانشهر
۵۱۲	۳۳	۴۷۲۷۵	۲۵۶	۴۷۲۰	۲۷ رودبار
۱۷۵	۲	۳۹۵۳۰	۲۷۱	۲۰۷۰	۶ رودسر
۴۴۸	۲۷	۲۴۷۵۰	۱۹۰	۷۷۵	۱۳ سیاهکل
۵۸۰	۲۳	۲۵۰۱۰	۱۹۳	۹۳۰	۵ شفت
۴۳۱	۳۸	۴۷۱۷۵	۳۱۵	۲۴۷۰	۱۲ صومعه سرا
۵۲۵	۴۴	۳۴۳۵۰	۲۴۷	۱۷۷۰	۷ فومن
۳۳۶	۳۶	۴۱۴۳۵	۳۰۶	۳۵۰۵	۲۰ لاهیجان
۴۷۳	۱۴	۳۳۸۹۵	۲۴۷	۲۴۴۰	۱۶ لنگرود
۴۴۵	۲۸	۲۵۲۸۵	۱۸۶	۳۸۲۰	۲۳ ماسال



سالنامه آماری استان گیلان - ۱۳۹۴ - ۱۵ - بهزیستی و تأمین اجتماعی

۷-۱۵- خدمات ارائه شده به مددجویان توسط کمیته امداد امام خمینی و مبالغ پرداخت شده (دنباله) (میلیون ریال)

کمک هزینه ازدواج		اعطای وام قرض الحسنه		سال و شهرستان
مبلغ	تعداد	مبلغ	تعداد	
۹۹۷	۷۹۶	۵۹۴	۲۵۶۹	۱۳۷۵.....
۴۰۷۵	۲۷۳۸	۱۱۸۷۶	۹۷۶۲	۱۳۸۰.....
۷۰۵۹	۲۱۲۳	۳۱۸۷۶	۹۹۸۰	۱۳۸۵.....
^(۱) ۱۲۹۲۴	۶۰۰۷	^(۱) ۱۰۸۳۸۳	^(۱) ۲۱۹۴۳	۱۳۹۰.....
^(۱) ۲۵۲۴۳	۳۹۸۷	^(۱) ۱۱۰۸۶۴	^(۱) ۱۶۰۹۳	۱۳۹۱.....
^(۱) ۳۵۶۰۱	۴۸۶۴	^(۱) ۱۵۳۸۳۰	^(۱) ۱۶۸۱۵	۱۳۹۲.....
^(۲) ۳۴۵۴۸	۳۶۷۸	^(۲) ۹۹۹۲۲	^(۲) ۱۱۲۴۳	۱۳۹۳.....
^(۳) ۳۹۷۶۷	۲۲۶۰	^(۳) ۱۴۵۲۰۳	۱۳۹۰۵	۱۳۹۴.....
۱۱۱۳	۸۵	۳۸۸۸	۳۶۱	آستارا.....
۱۶۶۳	۱۱۸	۴۴۳۱	۴۴۰	آستانه اشرفیه.....
۱۳۹۵	۹۹	۸۴۶۶	۷۶۷	املش.....
۱۲۵۵	۵۸	۵۰۰۷	۴۶۸	بندر انزلی.....
۲۸۱۸	۱۷۲	۱۰۵۱۸	۱۰۱۳	تالش.....
۷۲۲۰	۲۷۱	۳۴۹۹۲	۳۰۲۵	رشت.....
۹۵۷	۵۸	۴۰۱۸	۴۲۷	رضوانشهر.....
۳۳۶۷	۱۴۱	۱۲۴۶۱	۱۱۶۷	رودبار.....
۲۵۷۸	۱۵۷	۸۹۱۷	۹۴۱	رودسر.....
۳۸۰۶	۲۰۸	۶۴۶۹	۶۸۴	سیاهکل.....
۱۶۳۲	۸۶	۷۵۵۵	۸۶۵	شفت.....
۳۳۸۴	۲۴۲	۱۲۴۶۷	۱۲۴۶	صومعه سرا.....
۱۹۵۴	۸۱	۶۴۶۸	۶۱۸	فومن.....
۳۰۰۱	۲۳۹	۶۱۳۶	۵۹۳	لاهیجان.....
۱۹۸۱	۱۵۵	۶۹۲۴	۶۴۳	لنگرود.....
۱۶۴۳	۹۰	۶۴۸۶	۶۴۷	ماسال.....



۱۵- بهزیستی و تأمین اجتماعی _____ سالنامه آماری استان گیلان-۱۳۹۴

۷-۱۵- خدمات ارائه شده به مددجویان توسط کمیته امداد امام خمینی و مبالغ پرداخت شده
(دنباله) (میلیون ریال)

سایر کمک‌ها پرداختی به مددجویان از محل تسهیلات بانکی ^(۳)	خدمات فرهنگی و آموزشی					سال و شهرستان
	مبلغ	افراد شرکت‌کننده در اردوهای تربیت فرهنگی	افراد شرکت‌کننده در آموزش‌های مهارت زندگی	استفاده‌کنندگان از خدمات تحصیلی و فرهنگی		
				دانش آموز	دانشجو	
.	۱۶۴۳	۲۱۲۰	۶۹۸۳	۴۶۱	۳۲۳۰۸	۱۳۷۵.....
.	۱۰۳۲۴	۷۰۰۰	۴۶۴۰۶	۸۱۴	۳۸۲۹۸	۱۳۸۰.....
.	۱۹۵۲۸	۳۷۹۵	۳۸۰۰۹	۱۷۵۲	۲۴۰۰۸	۱۳۸۵.....
.	۱۶۰۵۴	۲۸۱۳	۲۸۶۱۶	۳۳۰۹	۱۵۲۱۱	۱۳۹۰.....
.	۲۱۳۴۱	۲۱۱۱	۸۳۰۰۹	۲۴۲۱	۱۰۸۷۸	۱۳۹۱.....
.	۲۸۸۸۹	۱۶۹۱	۴۵۸۵۴	۲۳۷۲	۱۰۸۳۸	۱۳۹۲.....
.	۱۸۰۲۲ ^(۲)	۴۱۴۶ ^(۲)	۳۲۲۱۲	۲۳۲۶	۹۸۳۲	۱۳۹۳.....
.	۲۰۳۲۴ ^(۲)	۴۹۹۵	۲۴۹۳۵	۲۲۹۹	۱۰۳۱۸	۱۳۹۴.....
.	۴۶۱	۲۸۲	۱۱۰۰	۱۱۳	۶۲۴	آستارا.....
.	۴۲۷	۷۴	۱۰۲۵	۹۶	۵۲۵	آستانه اشرفیه.....
.	۳۹۹	۳۳۱	۷۵۷	۲۲	۲۲۸	املش.....
.	۳۸۰	۱۷۹	۸۱۶	۱۰۶	۴۱۲	بندرانزلی.....
.	۱۰۲۴	۲۲۸	۱۴۲۰	۱۴۷	۱۰۲۱	تالش.....
.	۱۰۹۸۵	۸۴۱	۴۰۹۴	۹۶۰	۱۷۲۰	رشت.....
.	۶۸۴	۲۰۱	۸۷۳	۲۹	۳۹۶	رضوانشهر.....
.	۵۱۶	۱۸۹	۹۸۵	۱۳۵	۶۲۶	رودبار.....
.	۶۹۸	۵۲۴	۱۴۲۰	۰	۶۰۰	رودسر.....
.	۴۸۱	۲۰۳	۸۹۷	۵۵	۴۴۶	سیاهکل.....
.	۷۹۲	۲۱۱	۸۹۱	۴۲	۳۹۵	شفت.....
.	۱۵۲۱	۲۶۰	۱۵۸۶	۱۴۱	۷۲۷	صومعه سرا.....
.	۵۰۵	۵۴۶	۵۰۴۳	۱۱۳	۷۸۵	فومن.....
.	۴۸۸	۲۳۱	۸۹۰	۱۷۲	۵۰۶	لاهیجان.....
.	۴۳۱	۴۸۶	۱۱۲۰	۱۱۲	۴۵۸	لنگرود.....
.	۵۳۲	۲۰۹	۲۰۱۸	۵۶	۸۴۹	ماسال.....

۱- آمار توسط کارشناسان دستگاه ذی‌ربط تجدیدنظر شده است.

۲- آمار ارائه شده در سال ۱۳۹۳ مقدماتی بوده که در سال ۱۳۹۴ آمار نهایی شده، اعلام گردیده است.

۳- شامل وام‌های کارگشایی، بهسازی و نوسازی مسکن روستایی و ... می‌باشد.

۴- آمار ۱۳۹۴ مقدماتی می‌باشد.

مأخذ- کمیته امداد امام خمینی استان گیلان.

سالنامه آماری استان گیلان - ۱۳۹۴ - ۱۵ - بهزیستی و تأمین اجتماعی

۸-۱۵- درآمدهای اختصاصی و وجوهای امانی کمیته امداد امام خمینی (میلیون ریال)

سال و شهرستان	جمع درآمدهای اختصاصی و وجوهای امانی	درآمدهای اختصاصی			وجوهای امانی	
		جمع	درآمدهای محلی	کمک‌های مردمی و صدقات	جمع	زکات
.....۱۳۷۵	۲۷۶۴	۲۱۴۹	۲۱	۲۱۲۸	۶۱۵	۰
.....۱۳۸۰	۱۱۷۵۶	۶۰۱۹	۸۳	۵۹۳۶	۵۷۳۷	۷۳۷
.....۱۳۸۵	۳۰۰۶۰	۱۵۶۷۳	۶۰	۱۵۶۱۳	۱۴۳۸۷	۷۶۳
.....۱۳۹۰	۱۱۵۵۰۰	۵۴۸۳۰	۷۴	۵۴۷۵۶	۶۰۶۷۰	۱۴۰۰
.....۱۳۹۱	۱۴۶۰۶۶	۶۶۱۷۳	۰	۶۶۱۷۳	۷۹۸۹۳	۲۳۰۰
.....۱۳۹۲	۲۱۵۴۳۴	۷۸۸۶۷	۳۰	۷۸۸۳۷	۱۳۶۵۶۷	۱۹۶۰۰
..... ^(۲) ۱۳۹۳	۴۲۹۲۹۳	۱۰۳۷۶۰	۰	۱۰۳۷۶۰	۳۲۵۵۳۳	۱۰۱۳۹
..... ^(۳) ۱۳۹۴	۲۸۶۸۴۱	۱۰۳۳۴۸	۱۷۵	۱۰۳۱۷۳	۱۸۳۴۹۳	۲۴۲۷۴
.....آستارا	۷۸۰۷	۳۳۶۶	۰	۳۳۶۶	۴۴۴۱	۸۳
.....آستانه اشرفیه	۸۷۳۲	۶۰۹۹	۱۷۵	۵۹۲۴	۲۶۳۳	۱۹۴۲
.....املش	۵۳۰۶	۲۱۷۴	۰	۲۱۷۴	۳۱۳۲	۳۶۳
.....بندرانزلی	۱۸۵۱۸	۶۶۲۶	۰	۶۶۲۶	۱۱۸۹۲	۰
.....تالش	۲۲۹۶۴	۵۰۵۸	۰	۵۰۵۸	۱۷۹۰۶	۴۶۳۳
.....رشت	۵۶۴۸۳	۳۰۱۳۵	۰	۳۰۱۳۵	۲۶۳۴۸	۹۰۰
.....رضوانشهر	۱۰۷۳۴	۳۸۳۳	۰	۳۸۳۳	۶۹۰۱	۱۳۵۴
.....رودبار	۳۱۲۰۲	۶۳۵۶	۰	۶۳۵۶	۲۴۸۴۶	۴۲
.....رودسر	۱۹۶۵۷	۵۷۵۰	۰	۵۷۵۰	۱۳۹۰۷	۲۵۶۰
.....سیاهکل	۹۸۰۰	۱۹۰۶	۰	۱۹۰۶	۷۸۹۴	۳۴۶
.....شفت	۱۱۰۶۱	۲۲۳۸	۰	۲۲۳۸	۸۸۲۳	۳۲۹۹
.....صومعه سرا	۲۶۵۴۱	۱۱۶۷۴	۰	۱۱۶۷۴	۱۴۸۶۷	۳۲۳۰
.....فومن	۱۱۵۱۴	۳۵۴۸	۰	۳۵۴۸	۷۹۶۶	۳۵۸۳
.....لاهیجان	۱۸۳۴۱	۶۷۸۳	۰	۶۷۸۳	۱۱۵۵۸	۱۰۰۰
.....لنگرود	۱۴۱۸۰	۵۵۶۸	۰	۵۵۶۸	۸۶۱۲	۶۱۰
.....ماسال	۱۴۰۰۱	۲۲۳۴	۰	۲۲۳۴	۱۱۷۶۷	۳۲۹

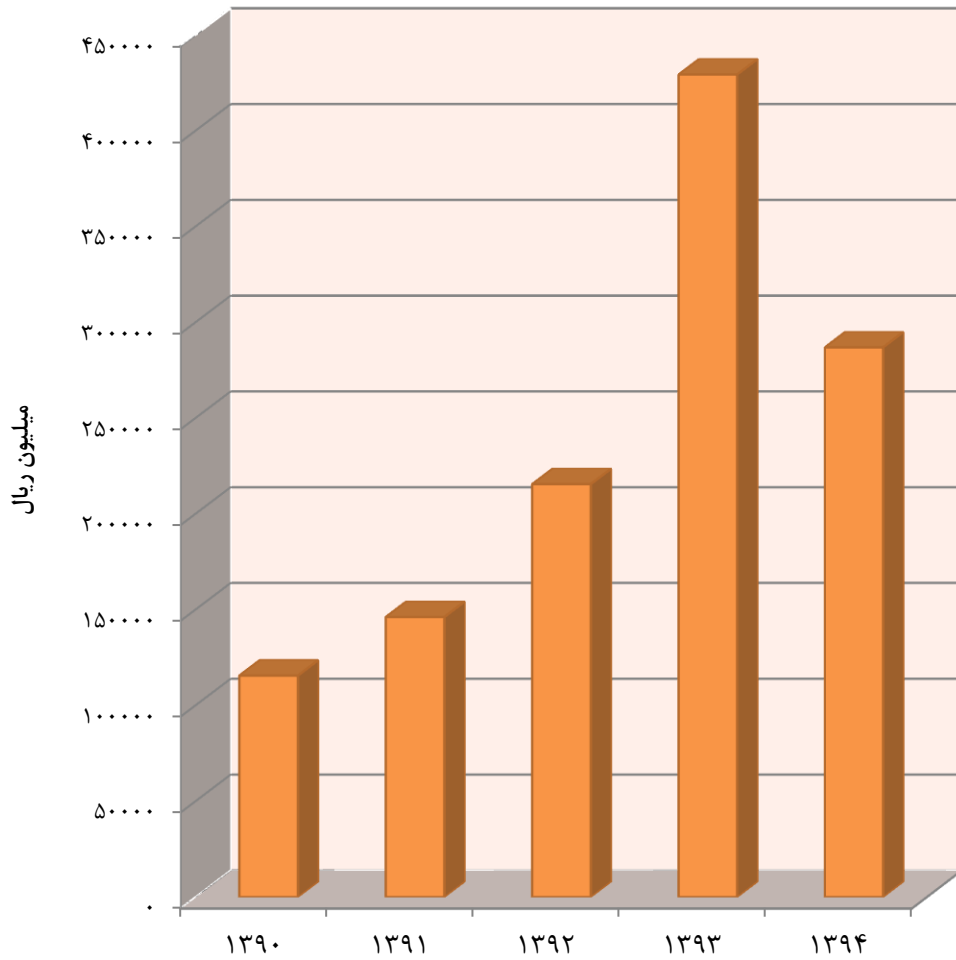
۱- شامل کمک به ایتم، کمک حوادث و ساختمان زلزله‌زدگان، درآمد جشن‌های نیکوکاری و عاطفه‌ها، کفاره‌ها، سهم‌السادات و... می‌باشد.

۲- آمار ارائه شده در سال ۱۳۹۳ مقدماتی بوده که در سال ۱۳۹۴ آمار نهایی شده، اعلام گردیده است.

۳- آمار سال ۱۳۹۴ مقدماتی می‌باشد.

مأخذ- کمیته امداد امام خمینی استان گیلان.

۱۵-۲- درآمدهای اختصاصی و وجوهات امانی کمیته امداد امام خمینی



مبنا: جدول ۸-۱۵

سالنامه آماری استان گیلان - ۱۳۹۴ _____ ۱۵- بهزیستی و تأمین اجتماعی

۹-۱۵- تعداد افراد خانوارهای شاهد تحت پوشش بنیاد شهید و امور ایثارگران برحسب نوع خویشاوندی^(۱)

سال و شهرستان	جمع	والدین	همسر و فرزندان
.....۱۳۹۰	۱۱۴۷۱	۶۹۵۵	۴۵۱۶
.....۱۳۹۱	۱۰۸۱۵	۶۴۴۰	۴۳۷۵
.....۱۳۹۲	۱۰۲۵۹	۶۰۴۸	۴۲۱۱
.....۱۳۹۳	۱۰۰۴۸	۵۸۲۰	۴۲۲۸
..... ۱۳۹۴	۹۶۹۴	۵۴۴۸	۴۲۴۶
..... آستارا	۱۸۹	۱۰۵	۸۴
..... آستانه اشرفیه	۵۲۴	۳۲۸	۱۹۶
..... املش	۲۷۴	۱۸۳	۹۱
..... بندرانزلی	۵۹۷	۲۶۵	۳۳۲
..... تالش	۳۲۵	۱۸۷	۱۳۸
..... رشت	۳۱۷۹	۱۵۶۳	۱۶۱۶
..... رضوانشهر	۱۸۸	۷۹	۱۰۹
..... رودبار	۴۲۴	۲۹۰	۱۳۴
..... رودسر	۸۶۹	۵۱۵	۳۵۴
..... سیاهکل	۲۰۲	۱۴۷	۵۵
..... شفت	۱۶۲	۱۲۰	۴۲
..... صومعه سرا	۵۱۵	۳۴۶	۱۶۹
..... فومن	۴۶۰	۲۹۲	۱۶۸
..... لاهیجان	۸۰۱	۴۵۳	۳۴۸
..... لنگرود	۸۰۴	۴۷۴	۳۳۰
..... ماسال	۱۸۱	۱۰۱	۸۰

۱- آمار سال‌های قبل از ۱۳۹۳ توسط کارشناسان دستگاه ذی‌ربط تجدیدنظر شده است.

مأخذ- بنیاد شهید و امور ایثارگران استان گیلان.

۱۵- بهزیستی و تأمین اجتماعی _____ سالنامه آماری استان گیلان-۱۳۹۴

۱۵-۱۰- تعداد خانوارهای شاهد حقوق و مستمری بگیری تحت پوشش بنیاد شهید و امور ایثارگران و مبلغ پرداختی به آنان (میلیون ریال)

سال	جمع		حقوق بگیر		مستمری بگیر	
	تعداد	مبلغ	تعداد	مبلغ	تعداد	مبلغ
۱۳۹۰	۶۳۲۳	۴۱۴۷۶	۱۸۹۶	۱۶۱۹۳	۴۴۲۷	۲۵۲۸۳
۱۳۹۱	۶۲۲۶	۴۹۹۸۰	۱۸۸۴	۲۲۱۰۴	۴۳۴۲	۲۷۸۷۶
۱۳۹۲	۵۹۸۲	۶۱۱۲۷	۱۸۴۴	۲۹۰۱۶	۴۱۳۸	۳۲۱۱۱
۱۳۹۳	۵۸۱۵	۷۱۶۴۸	۱۸۲۴	۳۵۵۷۱	۳۹۹۱	۳۶۰۷۷
۱۳۹۴	۵۶۳۶	۸۳۰۵۱	۱۷۹۰	۴۰۱۸۱	۳۸۴۶	۴۲۸۷۰

ماخذ- بنیاد شهید و امور ایثارگران استان گیلان.

سالنامه آماری استان گیلان - ۱۳۹۴ - ۱۵ - بهزیستی و تأمین اجتماعی

۱۱-۱۵ - خدمات ارائه شده به خانوارهای شاهد، جانبازان و آزادگان تحت پوشش بنیاد شهید و امور ایثارگران و مبلغ پرداخت شده (میلیون ریال)

سال	حرفه‌آموزی و اشتغال		خدمات درمانی ^(۱)		خدمات آموزشی	
	تعداد	مبلغ	تعداد	مبلغ	تعداد	مبلغ
۱۳۹۰	۱۷۱۵	۴۱۵۳	۱۸۵۶۲	۳۸۹۸۹	۴۶۱۹	۳۴۹۲۷
۱۳۹۱	۲۳۴۳	۱۵۲۸	۱۲۰۸۷	۱۹۲۲۸	۵۳۵۹	۳۰۳۴۳
۱۳۹۲	۹۶۱	۹۳۰	۱۶۶۵۰	۲۱۷۵۴	۶۶۴۸	۴۹۱۸۹
۱۳۹۳	۲۲۷۲	۱۲۵۸	۱۱۳۶۵	۱۶۰۰۵	۶۴۵۰	۴۵۳۱۸
۱۳۹۴	۷۷۱	۱۴۷۰	۱۹۴۰۰	۲۸۱۲۱	۶۷۱۳	۳۶۵۸۰

سال	خدمات فرهنگی		مسکن		کمک هزینه ازدواج		کمک‌های مربوط به سایر موارد ^(۲)
	مورد	هزینه	تعداد	مبلغ	تعداد	مبلغ	
۱۳۹۰	۸۱۵۵۹	۲۴۴۸۹	۳۶۵	۸۶۷۹	۳۱۵	۳۰۲۴	۲۳۲۸۰
۱۳۹۱	۹۲۷۵۶	۶۲۰۹	۱۱۰	۲۵۲۲	۲۸۲	۱۳۲۵	۱۷۰۹۴
۱۳۹۲	۷۶۱۶۶	۸۶۹۳	۲۱۰	۴۹۹۰	۲۷۷	۲۱۹۰	۱۲۹۰۳
۱۳۹۳	۷۹۹۹۰	۸۴۸۰	۲۲۰	۵۲۷۵	۴۵	۶۹۰	۱۲۲۰۰
۱۳۹۴	۷۳۳۰۰	۹۳۵۳	۲۸۱	۵۸۹۱	۰	۰	۱۴۶۲۷

۱- خدمات درمانی شامل امور مربوط به تأمین سلامت، بیمه درمانی همگانی و مکمل ایثارگران و... می‌باشد.

۲- شامل کمک‌های نقدی و غیرنقدی مربوط به برگزاری مراسم، مددکاری و... است.

مأخذ- بنیاد شهید و امور ایثارگران استان گیلان.

۱۵- بهزیستی و تأمین اجتماعی _____ سالنامه آماری استان گیلان-۱۳۹۴

۱۲-۱۵- تعداد جانبازان تحت پوشش بنیاد شهید و امور ایثارگران بر حسب درصد جانبازی در

پایان اسفند

سال و شهرستان	جمع	تا ۲۵ درصد	۲۵ - ۳۹ درصد	۴۰ - ۴۹ درصد	۵۰ - ۶۹ درصد	۷۰ درصد
.....۱۳۹۰	۲۱۸۰۲	۱۲۷۱۷	۷۴۴۵	۷۱۹	۶۷۹	۲۴۲
.....۱۳۹۱	۲۱۲۳۷	۱۲۱۰۸	۷۴۸۳	۷۱۹	۶۸۵	۲۴۲
.....۱۳۹۲	۲۱۶۸۳	۱۲۴۳۰	۷۵۹۱	۷۲۴	۶۹۳	۲۴۵
.....۱۳۹۳	۲۱۹۵۰	۱۲۶۲۰	۷۶۶۴	۷۲۰	۶۹۹	۲۴۷
..... ۱۳۹۴	۲۲۲۹۳	۱۲۸۶۵	۷۷۵۵	۷۱۳	۷۱۲	۲۴۸
.....آستارا	۶۹۲	۳۸۳	۲۶۰	۱۹	۲۱	۹
.....آستانه اشرفیه	۱۱۲۱	۷۰۸	۳۳۰	۳۵	۳۵	۱۳
.....املش	۵۱۴	۳۵۱	۱۴۰	۹	۱۰	۴
.....بندرانزلی	۱۱۲۶	۵۹۸	۴۱۴	۵۵	۴۵	۱۴
.....تالش	۹۸۳	۵۶۷	۳۵۷	۲۶	۲۷	۶
.....رشت	۷۹۳۲	۴۲۳۰	۳۰۴۲	۲۸۳	۲۸۴	۹۳
.....رضوانشهر	۳۵۸	۲۲۶	۱۱۱	۱۲	۸	۱
.....رودبار	۸۲۰	۴۹۲	۲۷۴	۲۸	۱۹	۷
.....رودسر	۱۸۳۶	۱۱۲۸	۵۶۴	۶۹	۵۵	۲۰
.....سیاهکل	۴۵۳	۳۱۰	۱۱۵	۱۳	۹	۶
.....شفت	۳۳۰	۲۰۹	۱۱۰	۵	۴	۲
.....صومعه سرا	۱۲۰۳	۷۰۰	۴۲۷	۲۷	۳۹	۱۰
.....فومن	۱۰۵۴	۵۹۷	۳۸۶	۲۸	۳۱	۱۲
.....لاهیجان	۱۶۶۱	۹۹۰	۵۲۳	۴۹	۷۰	۲۹
.....لنگرود	۱۶۵۹	۱۰۹۰	۴۷۱	۴۰	۳۹	۱۹
.....ماسال	۵۵۱	۲۸۶	۲۳۱	۱۵	۱۶	۳

مأخذ- بنیاد شهید و امور ایثارگران استان گیلان.

سالنامه آماری استان گیلان - ۱۳۹۴ _____ ۱۵- بهزیستی و تأمین اجتماعی

۱۳-۱۵- تعداد جانبازان حقوق و مستمری‌بگیر تحت پوشش بنیاد شهید و امور ایثارگران و مبلغ پرداختی به آنان (میلیون ریال)

سال	جمع مبلغ پرداختی	حالت اشتغال		مستمری		مبلغ کمک معیشت	حق پرستاری		سایر پرداختی‌ها ^(۱)
		تعداد	مبلغ	تعداد	مبلغ		تعداد	مبلغ	
..... ۱۳۸۵	۰۰۰	۰۰۰	۰۰۰	۰۰۰	۰۰۰	۰۰۰	۰۰۰	۰۰۰	۰۰۰
..... ۱۳۹۰	۳۲۲۹۲	۳۹۴۳	۲۵۴۱۰	۰۰۰	۰۰۰	۱۲۲	۱۲۳۳	۴۴۲۱	۲۳۳۹
..... ۱۳۹۱	۳۷۸۰۸	۳۹۲۹	۲۹۲۵۵	۰۰۰	۰۰۰	۱۲۳	۱۲۳۹	۵۲۵۹	۳۱۷۱
..... ۱۳۹۲	۴۸۷۴۱	۳۹۳۸	۳۷۱۱۱	۰۰۰	۰۰۰	۵۹۳	۱۲۴۵	۶۶۰۴	۴۴۳۳
..... ۱۳۹۳	۵۷۸۸۱	۳۹۱۸	۴۴۳۵۳	۰۰۰	۰۰۰	۵۷۴	۱۲۹۶	۸۵۱۷	۴۴۳۷
..... ۱۳۹۴	۹۳۳۱۴	۳۸۰۸	۴۹۴۰۴	۶۷۲	۵۲۵۷	۱۴۱	۱۲۲۰	۹۱۵۶	۲۹۳۷۶

۱- شامل کمک هزینه تحصیلی، ازدواج، معاش، عیدی، تلفن و... است.
 مأخذ- بنیاد شهید و امور ایثارگران استان گیلان.

۱۴-۱۵- فعالیت‌های جمعیت هلال احمر ایران در حوزه امداد و نجات^(۱)

سال	زلزله		سیل		سایر حوادث ^(۲)	
	تعداد حادثه (مورد)	تعداد مجروحین و مصدومین (نفر)	تعداد حادثه (مورد)	تعداد مجروحین و مصدومین (نفر)	تعداد حادثه (مورد)	تعداد مجروحین و مصدومین (نفر)
..... ۱۳۹۰	۴	۰	۵	۳۶	۶۹۹	۷۳۲
..... ۱۳۹۱	۱	۰	۳۲	۱۴	۱۰۲۹	۱۰۳۰
..... ۱۳۹۲	۱	۰	۱۳	۵	۱۱۱۲	۱۶۱۰
..... ۱۳۹۳	۱	۰	۱۰	۳	۹۳۶	۹۸۸
..... ۱۳۹۴	۳	۰	۱۰	۳	۹۳۶	۹۸۸

۱- آمارهای ارائه شده فقط مربوط حوادثی می‌باشد که جمعیت هلال احمر در آن‌ها شرکت نموده است.
 ۲- شامل رانش زمین، ریزش کوه، خشکسالی، صاعقه، گردباد و تصادفات جاده‌ای می‌باشد.
 مأخذ- جمعیت هلال احمر استان گیلان.

۱۵-۱۵- تعداد اعضاء، داوطلبان و امدادگران جمعیت هلال احمر

سال	اعضاء شاخه‌های جوانان			اعضاء		
	زن و مرد	زن	مرد	زن و مرد	زن	مرد
.....۱۳۸۵	۲۲۶	۷۳	۱۵۳
.....۱۳۹۰	۸۹۷۶۷	۵۴۷۸۰	۳۴۹۸۷	۱۶۲	۶۶	۹۶
.....۱۳۹۱	۱۰۲۲۴۱	۶۴۲۱۷	۳۸۰۲۴	۱۲۰	۵۷	۶۳
.....۱۳۹۲	۹۹۸۸۳	۶۰۹۸۵	۳۸۸۹۸	۷۲	۴۲	۳۰
.....۱۳۹۳	۹۷۳۴۰	۵۷۸۷۲	۳۹۴۶۸	۱۰۳	۵۵	۴۸
..... ۱۳۹۴	^(۱) ۷۳۲۹	۴۵۳۸۱	۲۷۹۱۱	۱۲۶	۵۹	۶۷

سال	داوطلبان			امدادگران		
	زن و مرد	زن	مرد	زن و مرد	زن	مرد
.....۱۳۸۵	۲۰۹۰	۱۰۱۵	۱۰۷۵	۱۰۷۵	۲۹۴	۷۸۱
.....۱۳۹۰	۱۰۰۵۹	۳۶۳۱	۶۴۲۸	۱۲۴۴	۳۲۰	۹۲۴
.....۱۳۹۱	۳۴۶۴	۱۸۰۷	۱۶۵۷	۱۳۰۲	۴۴۵	۸۵۷
.....۱۳۹۲	۳۷۷۶	۱۷۰۸	۲۰۶۸	۱۵۱۵	۵۸۳	۹۳۲
.....۱۳۹۳	۴۶۲۰	۱۹۴۲	۲۶۷۸	۲۱۲۶	۸۴۱	۱۲۸۵
..... ۱۳۹۴	۲۳۹۷	۱۳۱۲	۱۰۸۵	۲۵۲۱	۱۱۱۷	۱۴۰۴

۱- از سال ۱۳۹۳ سامانه ثبت اعضاء جوانان هلال احمر راه‌اندازی شده، لذا از آن پس آمار اعضاء بر اساس تعداد افرادی که اطلاعات آن‌ها در سامانه ثبت شده است، ارائه گردیده است، ارائه گردیده است به همین دلیل با آمار سال قبل که بر اساس تعداد ثبت‌نام‌شدگان ارائه شده اختلاف وجود دارد.
 مأخذ- جمعیت هلال احمر استان گیلان.

۱۵-۱۶- آموزش همگانی برگزار شده و تعداد آموزش گیرندگان جمعیت هلال احمر

تعداد آموزش گیرندگان			تعداد دوره‌های آموزشی برگزار شده ^(۱)	سال و شهرستان
مرد	زن	زن و مرد		
۸۷۴۷	۱۱۷۷۲	۲۰۵۱۹	۷۰۹	۱۳۹۰.....
۵۷۰۳	۳۰۹۷	۸۸۰۰	۲۹۵	۱۳۹۱.....
۵۰۰۴	۴۲۱۳	۹۲۱۷	۳۱۷	۱۳۹۲.....
۷۲۹۶	۶۹۱۱	۱۴۲۰۷	۴۹۲	۱۳۹۳.....
۳۰۷۵	۵۰۸۹	۸۱۶۴	۳۴۱	۱۳۹۴.....
۳۹۰	۵۱۵	۹۰۵	۳۷	آستارا.....
۱۸۳	۳۱۷	۵۰۰	۲۴	آستانه اشرفیه.....
۸۲	۱۷۲	۲۵۴	۱۲	املش.....
۸۰	۲۳۰	۳۱۰	۱۱	بندر انزلی.....
۱۱۵	۱۱۹	۲۳۴	۱۰	تالش.....
۴۱۰	۳۷۰	۷۸۰	۳۵	رشت.....
۲۲۱	۲۵۳	۴۷۴	۱۷	رضوانشهر.....
۱۹۵	۳۷۲	۵۶۷	۲۴	رودبار.....
۶۶	۱۲۸	۱۹۴	۸	رودسر.....
۷۰	۹۵	۱۶۵	۶	سیاهکل.....
۲۸۳	۵۱۶	۷۹۹	۳۳	شفت.....
۲۳۵	۹۴۹	۱۱۸۴	۵۲	صومعه سرا.....
۳۲۲	۴۶۰	۷۸۲	۳۴	فومن.....
۱۱۲	۸۳	۱۹۵	۱۰	لاهیجان.....
۲۲۲	۳۷۳	۵۹۵	۲۰	لنگرود.....
۸۹	۱۳۷	۲۲۶	۸	ماسال.....

۱- دوره‌های آموزشی شامل دوره کمک‌های اولیه ۳۵ ساعته برای هر نفر می‌باشد.

مأخذ- جمعیت هلال احمر استان گیلان.

۱۵- بهزیستی و تأمین اجتماعی _____ سالنامه آماری استان گیلان-۱۳۹۴

۱۷-۱۵- کارگاه‌های تحت پوشش^(۱) اداره کل تأمین اجتماعی در پایان اسفند برحسب طبقات کارکن

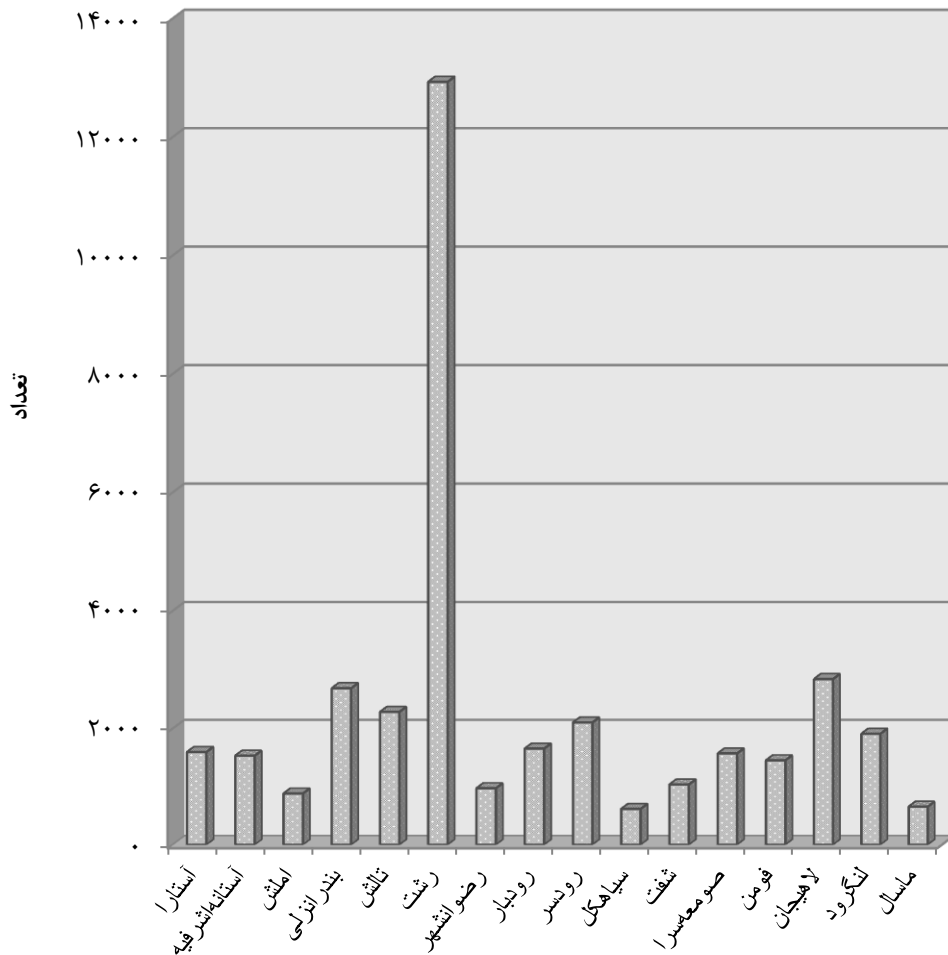
سال و شهرستان	جمع	۱-۱۰ نفر	۵۰-۱۱ نفر	بالای ۵۰ نفر	سایر ^(۲)
۱۳۹۰.....	۳۸۴۳۴	۳۲۱۶۰	۲۱۶۵	۵۹۴	۳۵۱۵
۱۳۹۱.....	۳۷۸۴۱	۳۱۲۷۴	۲۱۷۸	۶۲۵	۳۷۶۴
۱۳۹۲.....	۳۷۶۰۴	۳۱۴۰۶	۲۱۵۱	۶۱۰	۳۴۳۷
۱۳۹۳.....	۳۶۵۵۰	۳۰۹۴۷	۳۲۲۲	۷۸۲	۱۵۹۹
۱۳۹۴.....	۳۶۷۱۷	۳۱۷۰۰	۳۳۱۱	۸۱۶	۹۹۰
آستارا.....	۱۵۹۴	۱۴۵۸	۱۰۹	۱۳	۱۴
آستانه اشرفیه.....	۱۵۳۱	۱۳۴۲	۱۳۵	۲۶	۲۸
املش.....	۸۸۰	۸۱۱	۴۹	۷	۱۳
بندرانزلی.....	۲۶۹۲	۲۳۰۲	۲۴۶	۷۷	۶۷
تالش.....	۲۲۸۴	۲۰۱۶	۲۰۶	۲۳	۳۹
رشت.....	۱۲۹۳۰	۱۰۵۶۰	۱۳۴۹	۴۴۷	۵۷۴
رضوانشهر.....	۹۷۱	۸۴۰	۹۵	۱۶	۲۰
رودبار.....	۱۶۵۳	۱۳۹۲	۱۸۰	۴۸	۳۳
رودسر.....	۲۱۰۲	۱۸۹۹	۱۲۸	۳۱	۴۴
سیاهکل.....	۶۱۵	۵۱۰	۶۹	۱۵	۲۱
شفت.....	۱۰۳۵	۹۳۹	۷۷	۱۱	۸
صومعه سرا.....	۱۵۷۰	۱۳۸۳	۱۲۶	۲۵	۳۶
فومن.....	۱۴۵۱	۱۳۳۲	۸۹	۱۴	۱۶
لاهیجان.....	۲۸۴۷	۲۵۶۹	۱۹۲	۴۱	۴۵
لنگرود.....	۱۹۰۸	۱۷۳۱	۱۳۳	۱۸	۲۶
ماسال.....	۶۵۴	۶۱۶	۲۸	۴	۶

۱- فقط شامل کارگاه‌های فعال می‌باشد.

۲- شامل بیمانکاری دارای قرارداد فعال می‌باشد.

مأخذ- اداره کل تأمین اجتماعی استان گیلان.

۳-۱۵- تعداد کارگاه‌های فعال تحت پوشش اداره کل تأمین اجتماعی به تفکیک شهرستان ۱۳۹۴



منبع: جدول ۱۷-۱۵

۱۵- بهزیستی و تأمین اجتماعی _____ سالنامه آماری استان گیلان-۱۳۹۴

۱۵-۱۸- تعداد افراد تحت پوشش اداره کل تأمین اجتماعی

سال و شهرستان	جمع کل			بیمه‌شدگان			مستمری‌بگیران		
	جمع	اصلی	تبعی	جمع	اصلی	تبعی	جمع	اصلی	تبعی
۱۳۷۵.....	۵۴۶۵۷۶	۴۸۳۶۰۴	۱۷۳۸۲۶	۳۰۹۷۷۸	۲۲۰۳۶	۴۰۹۳۶	۶۲۹۷۲	۲۲۰۳۶	۴۰۹۳۶
۱۳۸۰.....	۶۵۵۳۰۹	۵۵۶۷۳۰	۱۷۲۶۶۵	۳۸۴۰۶۵	۳۲۷۵۴	۶۵۸۲۵	۹۸۵۷۹	۳۲۷۵۴	۶۵۸۲۵
۱۳۸۵.....	۸۲۹۶۰۲	۷۰۶۹۸۴	۲۱۳۹۷۲	۴۹۳۰۱۲	۵۲۳۲۶	۷۰۲۹۲	۱۲۲۶۱۸	۵۲۳۲۶	۷۰۲۹۲
۱۳۹۰.....	۱۰۱۳۸۴۲	۸۳۹۵۶۷	۳۲۲۱۷۷	۵۱۷۳۹۰	۷۶۳۴۷	۹۷۹۲۸	۱۷۴۲۷۵	۷۶۳۴۷	۹۷۹۲۸
۱۳۹۱.....	۱۰۸۶۸۵۶	۹۰۰۶۱۷	۳۵۰۳۲۲	۵۵۰۲۹۵	۸۳۲۵۹	۱۰۲۹۸۰	۱۸۶۲۳۹	۸۳۲۵۹	۱۰۲۹۸۰
۱۳۹۲.....	۱۱۰۲۶۲۶	۹۰۲۹۴۹	۳۵۵۸۰۹	۵۴۷۱۴۰	۸۹۳۸۲	۱۱۰۲۹۵	۱۹۹۶۷۷	۸۹۳۸۲	۱۱۰۲۹۵
۱۳۹۳.....	۱۲۶۴۵۸۸	۱۰۲۶۳۷۱ ^(۱)	۳۷۲۹۳۵	۶۵۳۴۳۶ ^(۱)	۹۶۴۳۰	۱۴۱۷۸۷	۲۳۸۲۱۷	۹۶۴۳۰	۱۴۱۷۸۷
۱۳۹۴.....	۱۱۶۴۱۵۰	۹۴۵۵۴۲	۳۸۱۸۹۵۲	۵۵۶۵۹۰	۱۰۲۹۵۶	۱۱۵۶۵۲	۲۱۸۶۰۸	۱۰۲۹۵۶	۱۱۵۶۵۲
آستارا.....	۳۹۷۲۶	۳۴۲۱۳	۱۲۷۲۰	۲۱۴۹۳	۲۴۷۰	۳۰۴۳	۵۵۱۳	۲۴۷۰	۳۰۴۳
آستانه اشرفیه.....	۴۱۸۶۲	۳۵۴۰۶	۱۴۷۳۶	۲۰۶۷۰	۳۳۳۵	۳۱۲۱	۶۴۵۶	۳۳۳۵	۳۱۲۱
املش.....	۱۴۶۷۵	۱۲۶۰۰	۵۳۷۸	۷۲۲۲	۱۰۰۵	۱۰۷۰	۲۰۷۵	۱۰۰۵	۱۰۷۰
بندر انزلی.....	۹۰۰۸۹	۷۱۵۹۲	۲۹۰۷۱	۴۲۵۲۱	۹۲۶۸	۹۲۲۹	۱۸۴۹۷	۹۲۶۸	۹۲۲۹
تالش.....	۵۷۶۵۵	۴۸۸۷۲	۱۷۵۳۵	۳۱۳۳۷	۳۷۹۱	۴۹۹۲	۸۷۸۳	۳۷۹۱	۴۹۹۲
رشت.....	۵۲۲۷۶۰	۴۱۷۴۹۳	۱۷۸۴۲۶	۲۳۹۰۶۷	۴۹۸۸۶	۵۵۳۸۱	۱۰۵۲۶۷	۴۹۸۸۶	۵۵۳۸۱
رضوانشهر.....	۳۴۹۱۲	۲۶۵۵۵	۹۵۸۳	۱۶۹۷۲	۳۵۸۹	۴۷۶۸	۸۳۵۷	۳۵۸۹	۴۷۶۸
رودبار.....	۶۶۹۸۵	۵۱۱۸۵	۲۰۴۸۱	۳۰۷۰۴	۶۹۰۹	۸۸۹۱	۱۵۸۰۰	۶۹۰۹	۸۸۹۱
رودسر.....	۵۵۴۸۰	۴۵۸۴۱	۱۸۳۵۹	۲۷۴۸۲	۴۵۳۶	۵۱۰۳	۹۶۳۹	۴۵۳۶	۵۱۰۳
سیاهکل.....	۱۴۳۳۴	۱۲۲۹۲	۵۵۱۱	۶۷۸۱	۹۹۵	۱۰۴۷	۲۰۴۲	۹۹۵	۱۰۴۷
شفت.....	۱۹۱۳۰	۱۶۲۰۲	۶۵۶۵	۹۶۳۷	۱۳۶۰	۱۵۶۸	۲۹۲۸	۱۳۶۰	۱۵۶۸
صومعه سرا.....	۳۹۷۱۱	۳۳۲۷۵	۱۲۶۶۶	۲۰۶۰۹	۳۱۰۶	۳۳۳۰	۶۴۳۶	۳۱۰۶	۳۳۳۰
فومن.....	۳۰۵۷۵	۲۵۳۴۰	۱۰۱۷۰	۱۵۱۷۰	۲۴۳۰	۲۸۰۵	۵۲۳۵	۲۴۳۰	۲۸۰۵
لاهیجان.....	۷۱۸۸۰	۶۰۱۱۹	۲۶۱۳۲	۳۳۹۸۷	۵۵۸۷	۶۱۷۴	۱۱۷۶۱	۵۵۸۷	۶۱۷۴
لنگرود.....	۵۲۶۰۸	۴۴۴۷۶	۱۷۳۲۱	۲۷۱۵۵	۳۹۰۷	۴۲۲۵	۸۱۳۲	۳۹۰۷	۴۲۲۵
ماسال.....	۱۱۷۶۸	۱۰۰۸۱	۴۲۹۸	۵۷۸۳	۷۸۲	۹۰۵	۱۶۸۷	۷۸۲	۹۰۵

۱- آمار توسط کارشناسان دستگاه ذی‌ربط تجدیدنظر شده است.

مأخذ- اداره کل تأمین اجتماعی استان گیلان.

۱۹-۱۵- بیمه شدگان اصلی تحت پوشش اداره کل تأمین اجتماعی بر حسب نوع بیمه

سال و شهرستان	جمع	اجباری	توافقی	بیکاری	خاص ^(۱)
.....۱۳۷۵	۱۷۳۸۲۶	۱۵۴۰۷۲	۰	۳۴۶۹	۱۶۲۸۵
.....۱۳۸۰	۱۷۲۶۶۵	۱۴۸۶۶۹	۰	۲۵۰۵	۲۱۴۹۱
.....۱۳۸۵	۲۱۳۹۷۲	۱۸۶۳۷۲	۰	۶۱۹۸	۲۱۴۰۲
.....۱۳۹۰	۳۲۲۱۷۷	۲۲۸۳۳۷	۲۶۲۶	۶۱۳۷	۸۵۰۷۷
.....۱۳۹۱	۳۵۰۳۲۲	۲۳۱۲۱۰	۲۹۰۳	۷۲۶۷	۱۰۸۹۴۲
.....۱۳۹۲	۳۵۵۸۰۹	۲۲۰۱۸۰	۳۴۱۲	۶۹۶۸	۱۲۵۲۴۹
.....۱۳۹۳	۳۷۲۹۳۵	۲۲۱۲۱۶	۳۸۲۳	۷۲۱۶	۱۴۰۶۸۰
..... ۱۳۹۴	۳۸۸۱۹۵۲	۲۳۰۶۲۲	۲۱۳۰	۷۳۶۶	۱۴۸۸۳۴
..... آستارا	۱۲۷۲۰	۶۲۰۹	۰	۱۰۸	۶۴۰۳
..... آستانه اشرفیه	۱۴۷۳۶	۸۰۴۶	۰	۲۳۵	۶۴۵۵
..... املش	۵۳۷۸	۲۷۵۳	۰	۹۲	۲۵۳۳
..... بندرانزلی	۲۹۰۷۱	۱۷۷۱۶	۱	۵۰۳	۱۰۸۵۱
..... تالش	۱۷۵۳۵	۸۸۸۳	۰	۲۳۳	۸۴۱۹
..... رشت	۱۷۸۴۲۶	۱۱۳۳۷۸	۲۱۰۷	۳۴۲۶	۵۹۵۱۵
..... رضوانشهر	۹۵۸۳	۵۸۴۸	۰	۱۴۰	۳۵۹۵
..... رودبار	۲۰۴۸۱	۱۳۹۰۶	۱۰	۴۴۱	۶۱۲۴
..... رودسر	۱۸۳۵۹	۸۸۸۷	۲	۳۵۷	۹۱۱۳
..... سیاهکل	۵۵۱۱	۳۶۷۴	۰	۱۱۵	۱۷۲۲
..... شفت	۶۵۶۵	۴۴۰۱	۰	۹۲	۲۰۷۲
..... صومعه سرا	۱۲۶۶۶	۶۳۳۳	۲	۳۱۰	۶۰۲۱
..... فومن	۱۰۱۷۰	۶۰۰۵	۸	۱۹۵	۳۹۶۲
..... لاهیجان	۲۶۱۳۲	۱۴۵۹۹	۰	۶۴۱	۱۰۸۹۲
..... لنگرود	۱۷۳۲۱	۷۷۷۰	۰	۴۰۵	۹۱۴۶
..... ماسال	۴۲۹۸	۲۲۱۴	۰	۷۳	۲۰۱۱

۱- شامل بیمه شدگان حرف و مشاغل آزاد، بافندگان، رانندگان، اختیاری، کارگران ساختمانی و سایر می باشد.
مأخذ- اداره کل تأمین اجتماعی استان گیلان.

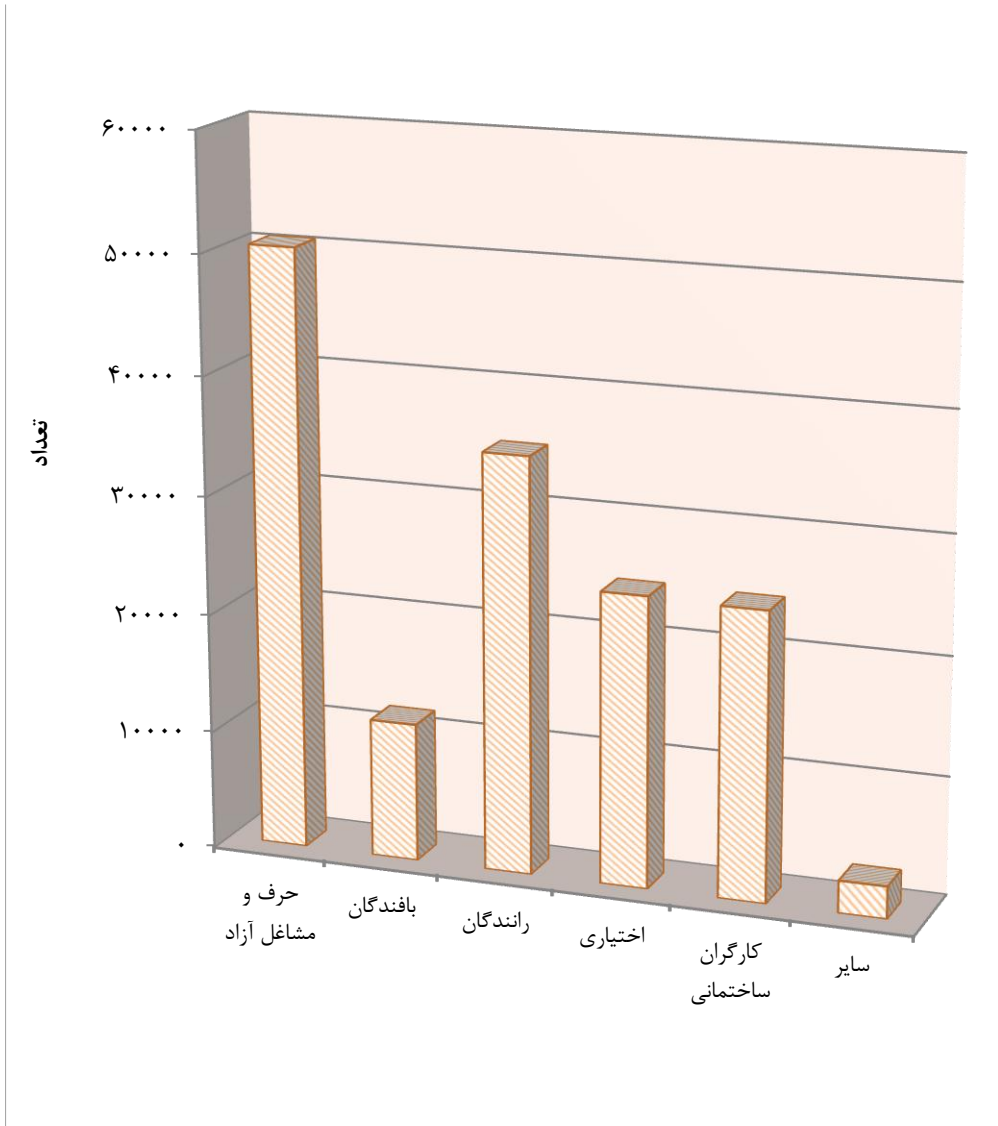
۱۵- بهزیستی و تأمین اجتماعی _____ سالنامه آماری استان گیلان-۱۳۹۴

۲۰-۱۵- بیمه شدگان خاص تحت پوشش اداره کل تأمین اجتماعی بر حسب نوع بیمه

سال و شهرستان	جمع	حرف و مشاغل آزاد	بافندگان	رانندگان	اختیاری	کارگران ساختمانی	سایر ^(۱)
.....۱۳۷۵	۱۶۲۸۵	۶۹۸۸	۰	۵۴۴۳	۳۸۵۴	۰	۰
.....۱۳۸۰	۲۱۴۹۱	۱۱۰۸۶	۰	۲۱۸۶	۸۲۱۹	۰	۰
.....۱۳۸۵	۲۱۴۰۲	۱۱۰۶۱	۴۵۴۷	۲۲۰۴	۳۵۹۰	۰	۰
.....۱۳۹۰	۸۵۰۷۷	۳۱۹۱۲	۸۰۲۲	۲۲۰۰۷	۲۰۰۸۵	۲۹۶۴	۸۷
.....۱۳۹۱	۱۰۸۹۴۲	۳۹۲۵۹	۹۶۳۳	۲۶۵۶۴	۲۲۵۸۱	۱۰۷۳۵	۱۷۰
.....۱۳۹۲	۱۲۵۲۴۹	۴۱۹۳۳	۱۴۵۹۲	۲۹۱۲۹	۲۴۴۲۹	۱۴۹۶۰	۲۰۶
.....۱۳۹۳	۱۴۰۶۸۰	۴۶۵۲۹	۱۴۷۳۴	۳۵۲۸۹	۲۵۴۴۶	۱۷۹۲۶	۷۵۶
..... ۱۳۹۴	۱۴۸۸۳۴	۵۰۴۸۲	۱۱۶۵۷	۳۵۰۴۸	۲۴۵۳۱	۲۴۳۵۸	۲۷۵۸
..... آستارا	۶۴۰۳	۱۶۱۸	۵۰۷	۲۳۰۰	۱۲۳۶	۶۳۵	۱۰۷
..... آستانه اشرفیه	۶۴۵۵	۱۸۳۴	۴۶۸	۱۳۳۴	۱۴۰۷	۱۱۶۳	۲۴۹
..... املش	۲۵۳۳	۱۰۴۶	۲۹۰	۵۹۱	۱۲۴	۳۸۷	۹۵
..... بندرانزلی	۱۰۸۵۱	۳۴۰۵	۶۸۷	۲۴۳۷	۲۲۶۵	۱۹۶۴	۹۳
..... تالش	۸۴۱۹	۲۰۰۰	۱۲۴۰	۲۵۱۲	۸۳۵	۱۵۶۹	۲۶۳
..... رشت	۵۹۵۱۵	۲۴۵۰۴	۳۱۱۸	۱۱۵۴۴	۱۰۷۲۸	۸۹۷۱	۶۵۰
..... رضوانشهر	۳۵۹۵	۷۶۶	۵۸۰	۹۸۵	۴۵۱	۷۶۴	۴۹
..... رودبار	۶۱۲۴	۱۷۲۲	۴۱۹	۱۸۰۰	۷۱۳	۱۴۱۴	۵۶
..... رودسر	۹۱۱۳	۲۷۷۲	۴۷۷	۲۳۷۷	۱۸۲۷	۱۴۲۰	۲۴۰
..... سیاهکل	۱۷۲۲	۶۳۷	۳۳۶	۲۸۹	۱۵۸	۲۷۳	۲۹
..... شفت	۲۰۷۲	۵۸۶	۲۳۹	۴۳۰	۱۶۹	۵۶۲	۸۶
..... صومعه سرا	۶۰۲۱	۱۵۲۲	۶۸۶	۱۹۵۲	۴۸۹	۱۱۵۲	۲۲۰
..... فومن	۳۹۶۲	۱۳۵۲	۳۴۱	۱۰۰۸	۵۱۹	۶۲۱	۱۲۱
..... لاهیجان	۱۰۸۹۲	۳۸۲۱	۱۴۲۹	۱۹۷۲	۱۵۴۱	۱۸۳۱	۲۹۸
..... لنگرود	۹۱۴۶	۲۳۱۶	۵۶۹	۳۰۰۹	۱۸۴۲	۱۲۳۴	۱۷۶
..... ماسال	۲۰۱۱	۵۸۱	۲۷۱	۵۰۸	۲۲۷	۳۹۸	۲۶

۱- شامل بیمه شدگان صیادان، زنبورداران و کارفرمایان صنفی کم درآمد می باشد.
 مأخذ- اداره کل تأمین اجتماعی استان گیلان.

۱۵-۴- بیمه شدگان اصلی خاص تحت پوشش اداره کل تأمین اجتماعی بر حسب نوع بیمه سال ۱۳۹۴



منبع: جدول ۲۰-۱۵

۱۵- بهزیستی و تأمین اجتماعی _____ سالنامه آماری استان گیلان-۱۳۹۴

۱۵-۲۱- بیمه شدگان آسیب دیده ناشی از کار تحت پوشش اداره کل تأمین اجتماعی برحسب فعالیت محل کار

۱۳۹۰	۱۳۸۵	۱۳۸۰	۱۳۷۵	فعالیت محل کار
۶۶۰	۱۷۱۴	۱۲۲	۴۴۹	جمع
۱۰	۱۷۱	۶۵	۲۵	کشاورزی، جنگلداری، شکار، صید ماهی و فعالیت‌های مربوط
۱۴	۵۲	۴	۰	استخراج معادن
۳۸	۲۵۴	۰	۰	صنایع مواد غذایی و دخانیات
۱۸	۱۷۵	۱۴۱	۹۸	صنایع نساجی، ساختن البسه، کفش و وسایل پوشش
۴۰	۱۱۲	۱۶۱	۹۲	صنایع چوب، چوب‌پنبه، مبلی، کاغذ، چاپ، چرم و ساختن اشیای مربوط
۵۳	۳۱	۵۶	۲۸	صنایع محصولات شیمیایی، اشیای کاتوجویی و محصولات مشتق از زغال سنگ
۱۰۲	۱۳۹	۸۱	۲۶	صنایع فلزات اساسی، محصولات فلزی، ماشین‌های الکتریکی و غیرالکتریکی
۴	۱۳۷	۳۱	۱۱	سایر صنایع
۲۵۱	۱۴۸	۸۲	۲۲	ساختمان
۶	۱۲	۲۰	۷	برق، آب، گاز، بخار، خدمات بهداشتی و آتش‌نشانی
۱۰	۱۲۸	۱	۰	تجارت، بانک، بیمه، مستغلات و امور مربوط به آنها
۳	۴۲	۲۵	۲	حمل و نقل، انبارداری و ارتباطات
۱۶	۸۷	۱۱۰	۱۳۱	خدمات
۱۴	۲۴	۲۹	۴	فعالیت‌های طبقه‌بندی نشده
۸۱	۲۰۲	۱۶	۳	اظهار نشده ^(۱)



سالنامه آماری استان گیلان - ۱۳۹۴ _____ ۱۵- بهزیستی و تأمین اجتماعی

۱۵-۲۱- بیمه شدگان آسیب دیده ناشی از کار تحت پوشش اداره کل تأمین اجتماعی برحسب
فعالیت محل کار (دنباله)

۱۳۹۴	۱۳۹۳	۱۳۹۲	۱۳۹۱	فعالیت محل کار
۵۱۲	۵۶۰	۶۲۳	۵۷۷	جمع
۲۳	۲۷	۲۳	۴۰	کشاورزی، جنگلداری، شکار، صید ماهی و فعالیت‌های مربوط
۴	۵	۸	۲۵	استخراج معادن
۳۴	۴۴	۲۷	۴	صنایع مواد غذایی و دخانیات
۲۰	۱۶	۱۵	۲۷	صنایع نساجی، ساختن البسه، کفش و وسایل پوشش
۵۵	۶۵	۵۷	۲۲	صنایع چوب، چوب‌پنبه، مبلمان، کاغذ، چاپ، چرم و ساختن اشیای مربوط
۵۷	۴۲	۴۵	۴۲	صنایع محصولات شیمیایی، اشیای کائوچویی و محصولات مشتق از زغال‌سنگ
۲۰۲	۱۷۱	۱۳۳	۹۰	صنایع فلزات اساسی، محصولات فلزی، ماشین‌های الکتریکی و غیرالکتریکی
۳	۲	۱	۳	سایر صنایع
۱۱۱	۱۲۰	۲۳۶	۲۴۷	ساختمان
۸	۱۲	۸	۶	برق، آب، گاز، بخار، خدمات بهداشتی و آتش‌نشانی
۱۶	۵	۴	۸	تجارت، بانک، بیمه، مستغلات و امور مربوط به آنها
۵	۱۲	۵	۴	حمل و نقل، انبارداری و ارتباطات
۲۱	۲۴	۵	۱۱	خدمات
۲	۳	۲۶	۲۲	فعالیت‌های طبقه‌بندی نشده
۲۱	۱۲	۳۰	۲۶	اظهار نشده ^(۱)

۱- شامل فعالیت‌های پیمانکاری نیز می‌باشد.
مأخذ- اداره کل تأمین اجتماعی استان گیلان.

۱۵- بهزیستی و تأمین اجتماعی _____ سالنامه آماری استان گیلان-۱۳۹۴

۱۵-۲۲- کمک‌های نقدی و غرامت پرداخت شده به بیمه‌شدگان تحت پوشش اداره کل تأمین اجتماعی (میلیون ریال)

سال	جمع		کمک هزینه ازدواج		غرامت دستمزد ایام بارداری	
	تعداد مورد	مبلغ	تعداد مورد	مبلغ	تعداد مورد	مبلغ
۱۳۷۵	۴۹۲۰	۴۵۳۲	۸۷۲	۲۰۸	۷۱۳	۲۴۱
۱۳۸۰	۱۷۷۶۳	۳۳۰۷۵	۱۱۳۰	۸۲۴	۱۰۳۱	۸۳۲
۱۳۸۵	۲۶۴۳۸	۱۹۰۵۵۲	۱۴۳۸	۳۰۰۲	۱۲۱۹	۲۶۲۰
۱۳۹۰	۴۳۹۰۶	۳۷۷۳۳۵	۲۳۳۶	۸۷۳۴	۳۴۰۰	۱۶۱۸۱
۱۳۹۱	۴۶۸۵۹	۵۵۸۱۳۲	۲۴۷۶	۱۰۲۱۵	۳۶۱۵	۲۴۵۸۵
۱۳۹۲	۴۲۱۳۱	۶۹۴۲۷۷	۲۰۶۰	^(۲) ۱۲۵۵۳	^(۲) ۳۶۲۵	^(۲) ۲۶۰۹۵
۱۳۹۳	۴۳۴۶۷	۷۰۹۵۱۱	۲۲۰۵	۱۳۶۷۲	۳۵۹۸	۲۸۰۶۵
۱۳۹۴	۴۴۴۰۷	۱۰۹۱۰۷۱	۲۲۱۳	۱۹۶۰۶	۴۹۵۱	۴۴۳۱۴

سال	غرامت نقص عضو		غرامت دستمزد ایام بیماری		
	تعداد مورد	مبلغ	ناشی از کار		
			تعداد مورد	مبلغ	
۱۳۷۵	۵۸	۱۱۳	۴۰۱	۲۴۷	۱۳۴۷
۱۳۸۰	۷۲	۱۵۲	۹۲۷	۵۱۸	۴۷۰۰
۱۳۸۵	۶۹	۴۴۷	۱۰۱۷	۱۰۴۲	۱۳۴۸۲
۱۳۹۰	۴۴	۱۰۲۶	۲۱۱۲	۴۰۹۴	۳۴۱۸۳
۱۳۹۱	۵۷	۱۴۲۷	۲۲۱۶	۵۰۶۹	۴۲۳۳۵
۱۳۹۲	۴۰	۱۱۶۷	۲۲۵۱	^(۲) ۶۷۵۱	^(۲) ۴۴۷۶۲
۱۳۹۳	۴۶	۱۵۵۲	۲۳۹۷	۷۱۰۴	۴۶۴۵۶
۱۳۹۴	۴۴	۱۲۱۳	۲۴۱۶	۱۰۴۳۰	۶۷۸۲۸



سالنامه آماری استان گیلان - ۱۳۹۴ _____ ۱۵- بهزیستی و تأمین اجتماعی

۱۵-۲۲- کمک‌های نقدی و غرامت پرداخت شده به بیمه‌شدگان تحت پوشش اداره کل تأمین اجتماعی (دنباله)
(میلیون ریال)

سال	هزینه‌های سفر و اقامت همراه بیمار		هزینه‌های کفن و دفن		پروتز و اورتز		کمک‌های نقدی مربوط به سایر موارد ^(۱)	
	تعداد مورد	مبلغ	تعداد مورد	مبلغ	تعداد مورد	مبلغ	تعداد مورد	مبلغ
..... ۱۳۷۵	۱۵	۳۴	۴۷۱	۱۴۵۷	۱۰۹۸	۸۸۵	.	.
..... ۱۳۸۰	۲۷	۳۹	۷۴۵	۲۲۴۸	۳۳۲۴	۱۷۱۴	۴۰۹۶	۲۲۰۴۸
..... ۱۳۸۵	۳۱	۴۰	۱۰۸۹	۳۱۰۳	۵۰۱۲	۲۱۳۶	۶۱۳۲	۱۶۴۶۸۰
..... ۱۳۹۰	۲۹	۳۳	۱۳۸۷	۴۱۲۳	۹۸۴۵	۲۱۰۳	۱۱۲۶۱	۳۰۶۸۵۸
..... ۱۳۹۱	۴۵	۹۲	۱۴۲۱	۵۸۰۵	۱۰۶۷۱	۱۸۶۱	۱۲۱۲۶	۴۶۶۷۴۳
..... ۱۳۹۲	۵۱	۱۶۰	۱۶۰۶	۷۹۸۱	۹۲۱۳	۱۳۵۸	۱۰۳۲۴	۵۹۳۴۵۰
..... ۱۳۹۳	۷۰	۱۰۵	۱۸۱۹	۸۸۱۱	۹۸۷۸	۱۸۴۹	۱۱۹۲۰	۶۰۱۸۹۷
..... ۱۳۹۴	۷۸	۱۱۲	۱۸۹۱	۱۱۴۴۰	۱۱۴۳۴	۴۲۵۰	۹۷۸۱	۹۳۱۸۷۹

۱- شامل تعدیل سنواتی غرامت دستمزد، تعدیل سنواتی کمک‌ها و... می‌باشد.

۲- آمار توسط کارشناسان دستگاه ذی‌ربط تجدیدنظر شده است.

مأخذ - اداره کل تأمین اجتماعی استان گیلان.

۱۵- بهزیستی و تأمین اجتماعی _____ سالنامه آماری استان گیلان-۱۳۹۴

۲۳-۱۵- تعداد مستمری‌بگیران اصلی تحت پوشش اداره کل تأمین اجتماعی و مبلغ پرداختی به آنان (میلیون ریال)

سال	جمع		بازنشستگان	
	تعداد	مبلغ	تعداد	مبلغ
۱۳۷۵	۲۲۰۳۶	۵۲۳۳۶	۱۱۶۵۹	۲۹۸۰۳
۱۳۸۰	۳۲۷۵۴	۲۸۸۸۸۱	۱۸۸۴۹	۱۴۳۵۶۶
۱۳۸۵	۵۲۳۲۶	۱۴۵۳۵۳۳	۳۴۵۸۵	۸۴۰۹۳۵
۱۳۹۰	۷۶۳۴۷	۴۹۹۳۶۹۲	۵۰۶۳۹	۳۱۸۳۳۸۲
۱۳۹۱	۸۳۲۵۹	۵۷۷۱۱۹۷	۵۵۶۸۱	۳۳۸۴۲۳۶
۱۳۹۲ ^(۳)	۸۹۳۸۲	۸۳۱۰۵۴۲	۶۰۰۴۷	۵۶۱۴۰۶۹
۱۳۹۳ ^(۳)	۹۶۴۳۰	۱۰۳۷۷۳۸۱	۶۵۰۷۵	۶۳۴۷۱۴۱
۱۳۹۴	۱۰۳۹۵۶	۱۲۷۵۰۲۰۳	۶۹۴۲۳	۷۸۶۹۲۰۶

سال	از کارافتادگان						سایر پرداختی‌ها ^(۲)
	ناشی از کار ^(۱)		ناشی از موارد دیگر		بازماندگان مستمری‌بگیر		
	تعداد	مبلغ	تعداد	مبلغ	تعداد	مبلغ	
۱۳۷۵	۷۱۷	۹۰۸	۱۵۵۴	۳۳۲۷	۸۱۰۶	۱۸۲۹۸	۰
۱۳۸۰	۸۹۳	۳۹۸۵	۲۲۵۵	۱۴۲۳۲	۱۰۷۵۷	۷۳۸۲۹	۵۳۲۶۹
۱۳۸۵	۹۹۹	۱۱۵۳۳	۲۹۳۳	۵۲۰۹۹	۱۳۸۰۹	۲۴۸۵۶۱	۳۰۰۴۰۵
۱۳۹۰	۱۲۶۰	۷۶۶۱۳	۳۸۶۸	۱۵۲۴۰۸	۲۰۵۸۰	۹۹۸۲۶۳	۵۸۳۰۲۶
۱۳۹۱	۱۳۳۸	۲۱۹۹۰۴	۴۰۳۲	۱۸۱۳۳۶	۲۲۲۰۸	۱۰۵۰۹۲۰	۹۳۴۸۰۱
۱۳۹۲ ^(۳)	۱۳۶۶	۷۸۰۱۲	۴۲۷۵	۳۰۵۴۵۵	۲۳۶۹۴	۱۷۴۸۹۶۴	۵۶۴۰۴۲
۱۳۹۳ ^(۳)	۱۴۰۵	۷۱۱۱۰	۴۴۳۴	۳۲۱۱۵۱	۲۵۵۱۶	۱۸۵۶۳۴۶	۱۷۸۱۶۳۳
۱۳۹۴	۱۴۴۶	۸۷۳۶۸	۴۶۱۳	۳۸۲۷۸۹	۲۷۴۷۴	۲۲۱۵۷۶۱	۲۱۹۵۰۸۱

۱- شامل جزئی ناشی از کار و کلی ناشی از کار می‌باشد.

۲- شامل هزینه اولاد، عائله‌مندی، عیدی، بن مستمری‌بگیران و ... است.

۳- آمار توسط کارشناسان دستگاه ذی‌ربط تجدیدنظر شده است.

مأخذ- اداره کل تأمین اجتماعی استان گیلان.

سالنامه آماری استان گیلان - ۱۳۹۴ _____ ۱۵- بهزیستی و تأمین اجتماعی

۱۵-۲۴- تعداد مراکز درمانی ملکی و طرف قرارداد مدیریت درمان تأمین اجتماعی

سال	مراکز طرف قرارداد (درمان غیرمستقیم)					مراکز ملکی (درمان مستقیم)				
	جمع	بیمارستان	درمانگاه‌های عمومی و تخصصی	دی کلینیک	مراکز بهداشتی و درمانی	سایر ^(۱)	جمع	بیمارستان	درمانگاه‌های عمومی و تخصصی	دی کلینیک
.....۱۳۸۰	۱۱	۱	۱۰	۰	۱۵۷۹	۲۱	۱۲	۰	۱۳	۱۵۳۳
.....۱۳۸۵	۱۲	۱	۱۱	۰	۱۷۶۶	۲۵	۲۰	۰	۱۶	۱۷۰۵
.....۱۳۹۰	۱۳	۱	۱۲	۰	۲۱۰۴	۲۸	۲۶	۱	۱۶	۲۰۳۳
.....۱۳۹۱	۱۲	۱	۱۱	۰	۲۱۲۲	۲۸	۳۰	۱	۱۶	۲۰۴۷
.....۱۳۹۲	۱۲	۱	۱۱	۰	۲۱۶۱	۲۹	۳۲	۲	۱۶	۲۰۸۲
.....۱۳۹۳	۱۳	۱	۱۲	۰	۲۱۴۰	۳۲	۳۵	۲	۱۶	۲۰۵۵
.....۱۳۹۴	۱۳	۱	۱۲	۰	۲۱۲۱	۳۳	۳۶	۲	۱۶	۲۰۳۴

(۱) شامل پاراکلینیکی مستقل و پزشکان و دندانپزشکان مستقل می‌باشد.
 مأخذ- اداره کل تأمین اجتماعی استان گیلان.

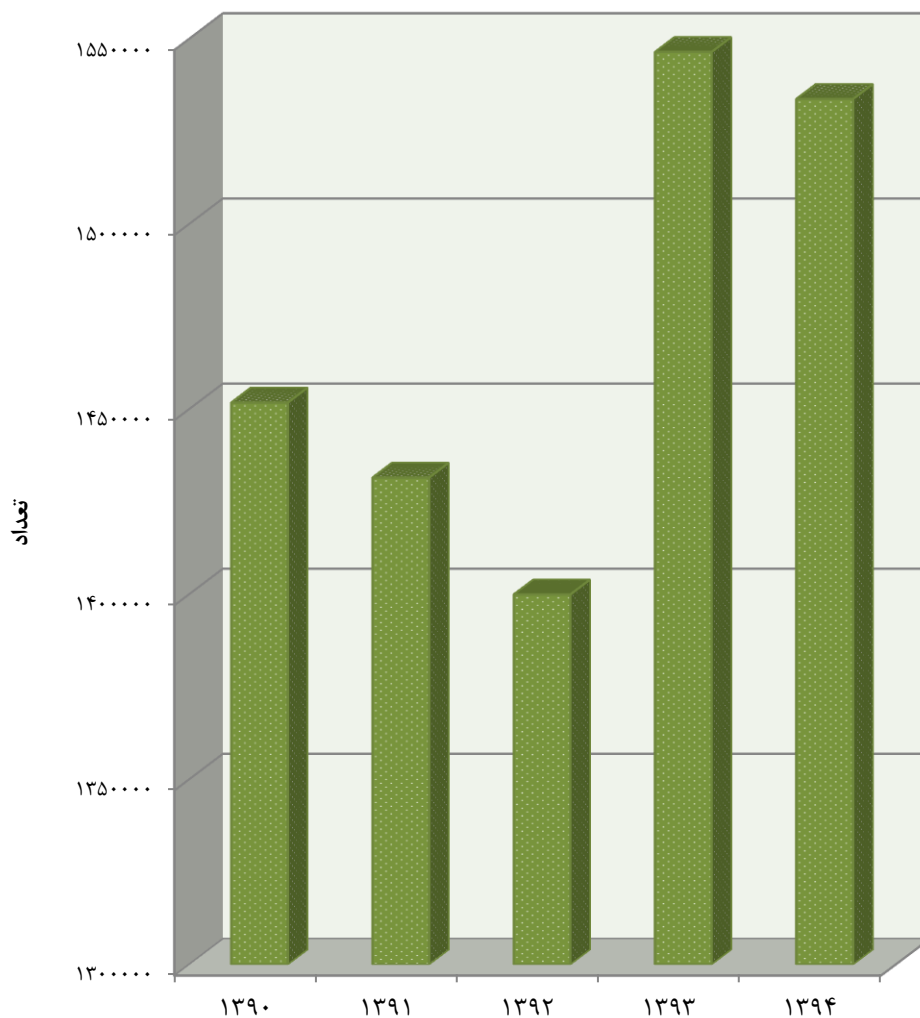
۱۵- بهزیستی و تأمین اجتماعی _____ سالنامه آماری استان گیلان-۱۳۹۴

۱۵-۲۵- بیمه شدگان (اصلی و تبعی) تحت پوشش اداره کل بیمه سلامت

سال و شهرستان	جمع	کارکنان دولت	ایرانیان	بیمه همگانی سلامت ^(۱)	روستاییان	سایر اقشار
..... ۱۳۷۵	۳۲۷۹۴۲	۲۲۵۹۸۱	.	۳۳۷۷۱	۴۴۵۰۶	۲۳۶۸۴
..... ۱۳۸۰	۱۴۸۰۸۱۰	۲۵۰۸۴۸	.	۱۲۲۹۶	۱۱۷۰۴۲۰	۴۷۲۴۶
..... ۱۳۸۵	۱۳۷۱۷۷۵	۲۶۶۴۵۸	.	۱۸۷۷۹۶	۸۶۵۷۸۵	۵۱۷۳۶
..... ۱۳۹۰	۱۴۵۱۷۸۰	۲۴۳۲۷۶	.	۱۱۳۲۶۵	۱۰۴۶۴۱۷	۴۸۸۲۲
..... ۱۳۹۱	۱۴۳۱۵۱۱	۲۳۹۹۱۳	.	۸۰۷۰۹	۱۰۶۲۵۲۱	۴۸۳۶۸
..... ۱۳۹۲	۱۳۷۷۹۴۱	۲۳۴۶۲۳	.	۵۲۹۲۱	۱۰۳۹۵۵۳	۵۰۸۴۴
..... ۱۳۹۳	۱۵۴۶۴۸۱	۲۲۳۸۹۲	.	۲۲۹۰۹۲	۱۰۴۶۷۶۰	۴۶۷۳۷
..... ۱۳۹۴	۱۵۳۳۷۸۴	۲۱۶۵۰۷	.	۲۴۷۶۹۸	۱۰۱۹۱۶۵	۵۰۴۱۴
..... آستارا	۵۵۰۶۹	۷۲۷۹	.	۱۵۱۴۵	۳۰۷۷۰	۱۸۷۵
..... آستانه اشرفیه	۷۴۴۷۶	۷۵۵۶	.	۱۲۷۳۰	۵۱۷۷۲	۲۴۱۸
..... املش	۳۷۲۹۶	۳۹۵۵	.	۱۵	۳۲۲۸۹	۱۰۳۷
..... بندرانزلی	۴۰۲۰۸	۱۰۵۲۵	.	۱۴۲۳۱	۱۳۱۸۲	۲۲۷۰
..... تالش	۱۵۸۷۴۸	۱۲۰۶۸	.	۱۳۵۲۲	۱۳۰۰۸۸	۳۰۷۰
..... رشت	۴۶۱۵۵۰	۹۳۵۷۶	.	۱۲۴۹۷۵	۲۲۴۴۸۷	۱۸۵۱۲
..... رضوانشهر	۵۱۶۱۱	۴۸۹۹	.	۳۳	۴۵۹۳۰	۷۴۹
..... رودبار	۵۷۰۹۰	۶۲۶۴	.	۸۴	۴۹۴۰۸	۱۳۳۴
..... رودسر	۱۰۰۶۲۴	۱۴۱۸۰	.	۸۹۶۵	۷۳۹۱۲	۳۵۶۷
..... سیاهکل	۴۱۹۵۴	۴۳۰۱	.	۳۵	۳۶۶۰۸	۱۰۱۰
..... شفت	۵۳۴۷۲	۳۹۶۵	.	۱۹۹	۴۸۴۷۴	۸۳۴
..... صومعه سرا	۹۹۰۸۳	۹۷۸۳	.	۹۷۴۳	۷۶۵۵۹	۲۹۹۸
..... فومن	۷۱۸۳۰	۷۶۵۱	.	۷۴۵۰	۵۴۴۲۹	۲۳۰۰
..... لاهیجان	۹۸۱۳۶	۱۳۹۶۸	.	۱۷۷۹۷	۶۲۸۴۵	۳۵۲۶
..... لنگرود	۸۵۹۵۱	۱۱۶۶۸	.	۲۲۷۵۳	۴۷۶۳۵	۳۸۹۵
..... ماسال	۴۶۶۸۶	۴۸۶۹	.	۲۱	۴۰۷۷۷	۱۰۱۹

۱- این بیمه تا سال ۱۳۸۸ به نام صندوق خویش فرما، از سال ۱۳۸۸ تا ۱۳۹۳ به صندوق بیمه ایرانیان و از سال ۱۳۹۳ به صندوق بیمه همگانی تغییر نام پیدا کرده است.
مأخذ- اداره کل بیمه سلامت استان گیلان.

۱۵-۵ - بیمه شدگان اصلی تحت پوشش اداره کل بیمه سلامت



مبنا: جدول ۲۵-۱۵

۱۵- بهزیستی و تأمین اجتماعی _____ سالنامه آماری استان گیلان-۱۳۹۴

۱۵-۲۶- تعداد بیمه‌شدگان (اصلی و تبعی) صندوق بیمه اجتماعی کشاورزان، روستائیان و عشایر

بیمه‌شدگان						سال و شهرستان
افراد تحت پوشش کمیته امداد		کشاورزان، روستائیان و عشایر		جمع		
تبعی	اصلی	تبعی	اصلی	تبعی	اصلی	
۱۰۲۲۴	۵۱۱۴	۱۳۵۰۳	۷۱۷۵	۲۵۱۶۰	۱۲۵۲۴۱۳۸۵
۱۸۵۴۲	۹۱۳۶	۵۲۵۶۷	۲۶۴۱۱	۷۳۳۱۶	۳۷۱۰۸۱۳۹۰
۲۰۲۰۶	۹۵۰۳	۶۵۸۱۷	۳۲۱۲۳	۸۸۴۲۲	۴۳۳۶۳۱۳۹۱
۲۰۴۰۲	۹۶۶۱	۷۶۰۷۵	۳۶۴۸۲	۹۹۰۸۲	۴۸۰۶۱۱۳۹۲
۱۹۴۶۲	۹۴۴۷	۹۹۱۸۹	۴۹۰۴۷	۱۲۱۷۵۵	۶۰۷۸۲۱۳۹۳
۱۹۴۶۱	۹۴۴۷	۱۲۱۸۱۸	۵۵۳۷۲	۱۴۷۳۹۳	۶۹۷۹۵ ۱۳۹۴
۴۹۲	۲۳۵	۱۷۶۱	۸۰۰	۲۴۰۷	۱۱۵۹آستارا
۵۹۸	۲۹۰	۷۶۷۳	۳۴۸۷	۸۶۱۳	۴۰۴۹آستانه اشرفیه
۲۵۱	۲۲۰	۳۲۵۸	۱۴۸۱	۳۸۵۹	۱۹۹۵املش
۲۹۷	۱۴۲	۳۲۴۷	۱۴۷۶	۳۶۱۴	۱۶۵۵بندر انزلی
۱۹۴۱	۹۰۸	۱۱۶۳۸	۵۲۹۰	۱۴۱۲۶	۶۶۵۷تالش
۲۹۰۲	۱۳۹۷	۲۵۵۷۹	۱۱۶۲۷	۲۹۶۱۶	۱۳۹۵۹رشت
۷۹۸	۳۷۴	۶۶۶۴	۳۰۲۹	۷۵۲۳	۳۴۳۸رضوانشهر
۷۳۲	۳۷۴	۷۳۵۲	۳۳۴۲	۸۴۷۶	۴۰۳۸رودبار
۱۲۲۱	۶۰۲	۹۹۸۵	۴۵۳۹	۱۱۹۷۱	۵۷۸۱رودسر
۶۰۲	۲۷۵	۳۹۴۰	۱۷۹۱	۴۷۴۶	۲۲۲۷سیاهکل
۱۷۹۳	۸۵۷	۶۱۲۷	۲۷۸۵	۸۳۹۳	۴۰۱۹شفت
۳۲۲۶	۱۵۷۳	۸۰۸۳	۳۶۷۴	۱۱۵۷۰	۵۴۵۷صومعه سرا
۱۶۹۹	۸۱۱	۵۳۹۲	۲۴۵۱	۷۴۹۱	۳۵۹۱فومن
۶۷۲	۳۱۸	۱۰۱۰۲	۴۵۹۲	۱۱۱۷۴	۵۲۳۶لاهیجان
۴۲۴	۱۹۹	۹۵۸۵	۴۳۵۷	۱۰۳۶۸	۴۸۴۸لنگرود
۱۸۱۳	۸۷۲	۱۴۳۲	۶۵۱	۳۴۴۶	۱۶۸۶ماسال



سالنامه آماری استان گیلان - ۱۳۹۴ - ۱۵ - بهزیستی و تأمین اجتماعی

۲۶-۱۵- تعداد بیمه‌شدگان (اصلی و تبعی) صندوق بیمه اجتماعی کشاورزان، روستائیان و عشایر (دنباله)

مستمری بگيران ^(۱)		بیمه‌شدگان		سال و شهرستان
		افراد تحت پوشش سازمان بهزیستی		
تبعی	اصلی	تبعی	اصلی	
۲۲	۱۵	۱۴۱۱	۲۲۰	۱۳۸۵
۳۲۱	۲۸۶	۱۸۸۶	۱۲۷۵	۱۳۹۰
۴۰۱	۳۴۵	۱۹۹۸	۱۳۹۲	۱۳۹۱
۵۹۲	۴۱۷	۲۰۱۳	۱۵۰۱	۱۳۹۲
۷۷۸	۵۴۴	۲۳۲۶	۱۷۴۴	۱۳۹۳
۸۶۴	۶۰۱	۵۲۵۰	۴۳۷۵	۱۳۹۴
۲۳	۱۵	۱۳۱	۱۰۹	آستارا
۷۲	۴۷	۲۷۰	۲۲۵	آستانه اشرفیه
۴۲	۳۷	۳۰۸	۲۵۷	املش
۵۵	۲۵	۱۵	۱۲	بندر انزلی
۷۹	۶۸	۴۶۸	۳۹۱	تالش
۱۳۳	۱۰۰	۱۰۰۲	۸۳۵	رشت
۴۹	۲۶	۱۲	۹	رضوانشهر
۵۵	۴۱	۳۳۷	۲۸۱	رودبار
۵۷	۴۹	۷۰۸	۵۹۱	رودسر
۳۶	۲۰	۱۶۸	۱۴۱	سیاهکل
۴۶	۲۴	۴۲۷	۳۵۳	شفشک
۴۶	۳۱	۲۱۵	۱۷۹	صومعه‌سرا
۴۸	۳۵	۳۵۲	۲۹۴	فومن
۵۰	۳۴	۳۵۰	۲۹۲	لاهیجان
۵۲	۳۶	۳۰۷	۲۵۶	لنگرود
۲۱	۱۳	۱۸۰	۱۵۰	ماسال

۱- سایر در بیمه‌شدگان شامل اعضای نظام مهندسی کشاورزی و منابع طبیعی، نظام پزشکی، رانندگان حمل و نقل بار و مسافری شهر ساکن در شهرهای زیر ۲۰ هزار نفر می‌باشد.

۲- مستمری‌بگیران اصلی شامل بیمه‌شدگان از کار افتاده و مستمری‌بگیران تبعی شامل بازماندگان بیمه‌شده متوفی می‌باشند.

مأخذ- صندوق بیمه اجتماعی کشاورزان، روستائیان و عشایر استان گیلان.

۲۷-۱۵- حقوق بگیران و مشترکان صندوق بازنشستگی بر حسب شهرستان

حقوق بگیران			جمع	سال و شهرستان
وارث وظیفه بگیر	بازنشستگان و شاغلان فوت شده	بازنشستگان و از کارافتادگان		
۰۰۰	۰۰۰	۰۰۰	۰۰۰	۱۳۸۵.....
۱۱۴	۶۷	۱۶۵۸	۱۸۳۹	۱۳۹۰.....
۱۱۰	۶۷	۲۰۵۷	۲۲۳۴	۱۳۹۱.....
۹۸	۵۱	۱۷۰۷	۱۸۵۶	۱۳۹۲.....
۸۳	۴۲	۱۶۸۶	۱۸۱۱	۱۳۹۳.....
۶۵	۳۴	۱۷۷۶	۱۸۷۵	۱۳۹۴ ^(۱)
۰۰۰	۲	۴۶	۴۸	آستارا.....
۰۰۰	۱	۸۷	۸۸	آستانه اشرفیه.....
۰۰۰	۰	۳۳	۳۳	املش.....
۰۰۰	۱	۵۲	۵۳	بندرانزلی.....
۰۰۰	۵	۹۳	۹۸	تالش.....
۰۰۰	۱۳	۶۸۰	۶۹۳	رشت.....
۰۰۰	۲	۳۶	۳۸	رضوانشهر.....
۰۰۰	۰	۷۲	۷۲	رودبار.....
۰۰۰	۱	۱۴۵	۱۴۶	رودسر.....
۰۰۰	۰	۳۷	۳۷	سیاهکل.....
۰۰۰	۰	۳۷	۳۷	شفت.....
۰۰۰	۳	۱۰۲	۱۰۵	صومعه سرا.....
۰۰۰	۰	۷۴	۷۴	فومن.....
۰۰۰	۳	۹۹	۱۰۲	لاهیجان.....
۰۰۰	۲	۱۱۰	۱۱۲	لنگرود.....
۰۰۰	۱	۷۳	۷۴	ماسال.....

۱- از آنجا که امکان ارائه اطلاعات وراث وظیفه بگیر به تفکیک شهرستان توسط دستگاه ذی ربط مقدور نبوده است به همین دلیل سرجمع با اجزاء اختلاف دارد.
 مأخذ- صندوق بازنشستگی استان گیلان.

۲۸-۱۵- حقوق‌بگیران صندوق بازنشستگی بر حسب سال بازنشستگی و نوع آن

ازکارافتادگان			بازنشستگان			جمع کل ^(۱)	سال و شهرستان
مرد	زن	زن و مرد	مرد	زن	زن و مرد		
...۱۳۸۵
۱۱	۷	۱۸	۱۱۴۹	۴۹۱	۱۶۴۰	۱۷۲۵۱۳۹۰
۶	۵	۱۱	۱۴۳۸	۶۰۸	۲۰۴۶	۲۱۲۴۱۳۹۱
۴	۶	۱۰	۱۰۶۴	۶۳۳	۱۶۹۷	۱۷۵۸۱۳۹۲
۱۰	۱۷	۲۷	۱۰۱۲	۶۴۷	۱۶۵۹	۱۷۲۸۱۳۹۳
۱۴	۱۴	۲۸	۱۱۳۹	۶۱۹	۱۷۴۸	۱۸۱۰ ۱۳۹۴
۱	۰	۱	۳۶	۹	۴۵	۴۸آستارا
۰	۱	۱	۵۷	۲۹	۸۶	۸۸آستانه اشرفیه
۰	۰	۰	۲۱	۱۲	۳۳	۳۳املش
۱	۰	۱	۳۱	۲۰	۵۱	۵۳بندرانزلی
۱	۱	۲	۶۸	۲۳	۹۱	۹۸تالش
۷	۱۰	۱۷	۴۱۵	۲۴۸	۶۶۳	۶۹۳رشت
۰	۰	۰	۲۷	۹	۳۶	۳۸رضوانشهر
۱	۱	۲	۵۸	۱۲	۷۰	۷۲رودبار
۰	۰	۰	۹۵	۵۰	۱۴۵	۱۴۶رودسر
۰	۰	۰	۲۴	۱۳	۳۷	۳۷سیاهکل
۰	۰	۰	۲۷	۱۰	۳۷	۳۷شفت
۰	۰	۰	۷۰	۳۲	۱۰۲	۱۰۵صومعه سرا
۰	۰	۰	۴۸	۲۶	۷۴	۷۴فومن
۰	۱	۱	۵۷	۴۱	۹۸	۱۰۲لاهیجان
۱	۰	۱	۵۳	۵۶	۱۰۹	۱۱۲لنگرود
۲	۰	۲	۴۲	۲۹	۷۱	۷۴ماسال



۱۵- بهزیستی و تأمین اجتماعی _____ سالنامه آماری استان گیلان-۱۳۹۴

۱۵-۲۸- حقوق‌بگیران صندوق بازنشستگی بر حسب سال بازنشستگی و نوع آن (دنباله)

بازنشستگان فوت شده			شاغلان فوت شده			سال و شهرستان
مرد	زن	زن و مرد	مرد	زن	زن و مرد	
...	۱۳۸۵.....
۲۶	۱	۲۷	۳۰	۱۰	۴۰	۱۳۹۰.....
۲۴	۶	۳۰	۲۸	۹	۳۷	۱۳۹۱.....
۱۰	۲	۱۲	۲۵	۱۴	۳۹	۱۳۹۲.....
۴	۲	۶	۲۵	۱۱	۳۶	۱۳۹۳.....
۴	۰	۴	۲۰	۱۰	۳۰	۱۳۹۴.....
۱	۰	۱	۱	۰	۱	آستارا.....
۰	۰	۰	۰	۱	۱	آستانه اشرفیه.....
۰	۰	۰	۰	۰	۰	املش.....
۰	۰	۰	۱	۰	۱	بندرانزلی.....
۱	۰	۱	۴	۰	۴	تالش.....
۲	۰	۲	۷	۴	۱۱	رشت.....
۰	۰	۰	۱	۱	۲	رضوانشهر.....
۰	۰	۰	۰	۰	۰	رودبار.....
۰	۰	۰	۰	۱	۱	رودسر.....
۰	۰	۰	۰	۰	۰	سیاهکل.....
۰	۰	۰	۰	۰	۰	شفت.....
۰	۰	۰	۲	۱	۳	صومعه سرا.....
۰	۰	۰	۰	۰	۰	فومن.....
۰	۰	۰	۳	۰	۳	لاهیجان.....
۰	۰	۰	۰	۲	۲	لنگرود.....
۰	۰	۰	۱	۰	۱	ماسال.....

مأخذ- صندوق بازنشستگی استان گیلان.