

بهداشت و درمانان



مقدمه

اطلاعات این فصل شامل تعداد موسسات بهداشتی درمانی، خانه‌های بهداشت و فعالیت آن‌ها در زمینه پیشگیری و درمان بیماری‌ها، همچنین شامل نیروی انسانی، شاغل در سازمان دامپزشکی استان و دانشگاه علوم پزشکی و خدمات بهداشتی درمانی برحسب گروه شغلی پزشکان، پیراپزشکان و سایر کارکنان می‌باشد. علاوه بر آن اطلاعاتی در زمینه کشتارگاه‌ها، فرآورده‌های خونی، مراکز نگهداری دام، مبارزه با بیماری مالاریا، واکسیناسیون‌های انجام شده، فعالیت‌های بهداشت محیط نیز ارائه شده است. تا قبل از سال ۱۳۷۳ دو سازمان تحت عنوان سازمان منطقه‌ای بهداشت و درمان و دانشگاه علوم پزشکی به‌طور جداگانه فعالیت داشته‌اند. از سال ۱۳۷۳ این دو سازمان در هم ادغام شده و تاکنون در قالب تشکیلات جدید با نام دانشگاه علوم پزشکی و خدمات بهداشتی و

درمانی فعالیت می‌نماید. پیشگیری و درمان بیماری‌های مربوط به دام نیز در این فصل اشاره شده که تمام اطلاعات به صورت شهرستانی از سال ۱۳۷۵ از اداره کل دامپزشکی دریافت و ارائه گردیده است. دامپزشکی استان گیلان از سال ۱۳۱۶ تاسیس شد. ابتدا به نام اداره دامپزشکی، بعد تحت عنوان شبکه دامپزشکی فعالیت نمود و تا سال ۱۳۷۰ زیر مجموعه وزارت کشاورزی و از سال ۱۳۷۰ با ادغام وزارت کشاورزی و جهاد سازندگی تحت عنوان اداره کل دامپزشکی در این وزارتخانه فعالیت می‌نماید. شایان ذکر است، تهیه آمار مربوط به پزشکان شاغل در بخش خصوصی، در حال حاضر توسط سازمان نظام پزشکی کشور صورت می‌گیرد. به علت موانع و مشکلات موجود در زمینه ارائه آمار به هنگام در این مورد، درج آن تاکنون در

سالنامه آماری استان میسر نشده است.

لازم به ذکر است چون برخی از اطلاعات به صورت سری زمانی توسط دانشگاه علوم پزشکی قابل دسترسی نبود، از سالنامه‌های آماری کل کشور استفاده شده است.

تعاریف و مفاهیم به کار رفته در این فصل

به شرح زیر است:

موسسات درمانی: به تمامی مراکز درمانی اعم از بیمارستان، زایشگاه و آسایشگاه که مجهز به تخت درمانی باشند، موسسه درمانی اطلاق می‌شود. این موسسات به سه گروه زیر تقسیم می‌شود:

- موسسات درمانی وابسته به وزارت بهداشت، درمان و آموزش پزشکی.

- موسسات درمانی خصوصی.

- سایر موسسات درمانی، مانند موسسات درمانی وابسته به سازمان تامین اجتماعی، موسسات خیریه، بنیاد شهید، بانک ملی و غیره.

بیمارستان: مکانی است که با اخذ مجوز از وزارت بهداشت، درمان و آموزش پزشکی با استفاده از امکانات تشخیصی، درمانی، بهداشتی، آموزشی و پژوهشی به منظور درمان و بهبودی بیماران سرپایی و بستری به صورت شبانه‌روزی تأسیس می‌گردد و به بیمارستان عمومی و تک‌تخصصی تقسیم می‌شود.

تخت ثابت: به تختی در بیمارستان گفته می‌شود که هنگام تصویب طرح ساخت

بیمارستان و یا تصویب طرح توسعه آن برای بیمارستان در نظر گرفته می‌شود.

تخت فعال: به تختی در بیمارستان گفته می‌شود که دارای امکانات تشخیصی، درمانی، پشتیبانی، خدماتی و پرسنلی و آماده بستری کردن بیمار می‌باشد.

مراکز بهداشتی و درمانی: شامل درمانگاه، کلینیک، پلی‌کلینیک و مرکز بهداشت است. فعالیت مرکز بهداشت عموماً انجام واکسیناسیون و در مواردی توأم با خدمات درمانی است.

مرکز بهداشتی و درمانی شهری: واحدی مستقر در مناطق شهری است که پایگاه‌های بهداشت را در پوشش خود دارد.

جمعیت تحت پوشش آن در مناطق شهری که بخش خصوصی فعال دارد حدود ۵۰ تا ۶۰ هزار نفر است و وظیفه عمده آن پشتیبانی و نظارت بر پایگاه‌های بهداشت تحت پوشش و قبول ارجاعات است. چنانچه منطقه شهری فاقد بخش خصوصی فعال باشد این مرکز جمعیت کمتری (۱۲۵۰۰ نفر) را در پوشش خود می‌گیرد و تمامی فعالیت‌های آزمایشگاه، رادیولوژی و دارویی را نیز خود انجام می‌دهد. رییس این مرکز پزشک است.

مرکز بهداشتی درمانی روستایی: مرکز بهداشتی درمانی مستقر در روستا است که خانه

بهداشت آن روستا و غالباً چند خانه بهداشت از روستاهای همجوار را تحت پوشش خود دارد. جمعیت تحت پوشش این مرکز حدود ۹۰۰۰ نفر است و در آن پزشک عمومی، کاردان یا کارشناس بهداشتی و در صورت فعال نبودن بخش خصوصی، تکنسین آزمایشگاه و دارویی، بهیار با کمک کادر اداری و با پزشک فعالیت می‌کنند. وظیفه اصلی این مرکز، پشتیبانی از خانه‌های بهداشت، نظارت بر کار آن‌ها و قبول ارجاعات و برقراری ارتباط مناسب با سطوح بالاتر است.

پایگاه بهداشت: واحدی مستقر در مناطق روستایی با بیش از ۶۰۰۰ نفر جمعیت و کلیه مناطق شهری است و جمعیتی حدود ۱۲۵۰۰ نفر پوشش می‌دهد. کارکنان آن شامل ماما، کاردان بهداشتی زن، کاردان بهداشتی مرد و خدمتگزار است.

تسهیلات زایمانی: واحدی مستقر در روستا و در جوار مراکز بهداشتی و درمانی روستایی است که دارای حداقل ۳ نفر کاردان مامایی، ۳ نفر تمیزکار و یک راننده آمبولانس که ۲۴ ساعته به زایمان‌های طبیعی کمک کرده و موارد پیچیده را به نزدیکترین بخش بیمارستانی اعزام می‌دارد.

خانه بهداشت: واحدی مستقر در روستا است که غالباً چند روستای دیگر (روستاهای قمر) را

نیز پوشش می‌دهد.

جمعیت تحت پوشش هر خانه بهداشت با دو مجوز (زن و مرد) حدود ۲۰۰۰ نفر است به‌ورزان زن و مرد، کارکنان خانه بهداشت هستند که بومی بودن آن‌ها (اسکان در روستای اصلی یا روستاهای قمر) از شرایط ضروری است. **آزمایشگاه تشخیص طبی:** واحدی است که بر طبق مجوز وزارت بهداشت، درمان و آموزش پزشکی تأسیس شده و در آن آزمایش‌های بیولوژیکی، میکروبیولوژی، سِرولوژی، بیوشیمیایی، ایمنوهماتولوژی، خون‌شناسی، بیوفیزیکی، سلول‌شناسی، بافت‌شناسی، ژنتیک سلولی و ملکولی و سایر آزمایش‌ها بر روی مواد و نمونه‌های حاصل از بدن انسان با هدف به‌دست آمدن اطلاعات جهت تشخیص، پیشگیری یا پیگیری درمان و یا ارزیابی و سنجش سلامت انجام می‌شود و شامل دو بخش بالینی و تشریحی است.

داروخانه: مؤسسه‌ای است پزشکی که با اخذ پروانه مخصوص از کمیسیون قانونی ماده ۲۰، تأسیس شده و با داشتن مسئول فنی واجد شرایط به ارائه خدمات دارویی و عرضه دارو، شیر خشک، مکمل غذایی رژیمی، غذاهای کمکی شیرخواران، لوازم مصرفی پزشکی و فرآورده‌های آرایشی و بهداشتی مجاز مبادرت می‌نماید.

مؤسسات تشخیصی، درمانی، هسته‌ای:

تشخیص و درمان بیماری‌ها با استفاده از انرژی به‌صورت اشعه است که توسط پزشکان متخصص پرتونگاری، تکنسین‌های پرتونگاری و کارمندان تجربی واجد شرایط خاص و دارای مجوز از وزارت بهداشت، درمان و آموزش پزشکی، انجام می‌شود. در این فصل، منظور از مرکز پرتونگاری، محل انجام آزمایش‌های پرتوشناسی و ارائه خدمات پرتونگاری است که صلاحیت آن به تأیید وزارت بهداشت، درمان و آموزش پزشکی رسیده باشد.

مرکز توانبخشی: به تمامی واحدهای درمانی

اطلاق می‌شود که صرفاً کار درمان فیزیکی بدن را انجام می‌دهند. این مؤسسات شامل فیزیوتراپی، کاردرمانی، گفتاردرمانی، شنوایی‌سنجی، بینایی‌سنجی و ارتوپدی فنی می‌باشد و نحوه استقرار آن به دو صورت مستقل و غیرمستقل است. آن دسته از توانبخشی‌هایی که در داخل یک بیمارستان یا یک درمانگاه باشد، "غیرمستقل" و توانبخشی‌هایی که بدون وابستگی به هیچ مرکز دیگری عمل کند، "مستقل" نامیده می‌شود. آمار این بخش از سال ۱۳۷۶، در سالنامه آماری کل کشور درج شده است.

پزشک: به افرادی اطلاق می‌شود که تحصیلات پزشکی را در یکی از دانشگاه‌های داخل، یا

خارج از کشور به پایان رسانیده و به اخذ پایان‌نامه نایل شده‌اند و مدارک آنان مورد تأیید وزارت بهداشت درمان و آموزش پزشکی است. آمار پزشکان شامل پزشک عمومی، دندانپزشک، داروساز، دکترای علوم آزمایشگاهی، دکترای تخصصی، پزشک متخصص و پزشک فوق تخصص می‌باشد.

پیراپزشک: به غیر پزشکی که در زمینه‌ی بهداشت و درمان فعالیت داشته باشد اطلاق می‌شود.

تخصص دندانپزشکی: ارتودنسی، اندودنتیکس

آسیب‌شناسی دهان و دندان، بیماری‌های فک و دهان و دندان، پاتولوژی فک و صورت، پروتز دندانی، پیرونتولوژی، جراحی دهان و فک و صورت، دندانپزشکی ترمیمی، دندانپزشکی اطفال.

تخصص داروسازی: داروسازی، داروسازی

صنعتی، فارماکولوژی، فارماسوتیکس، فارماکوگنوزی.

لازم به ذکر است آمار پزشکان متخصص در رشته‌های قلب و عروق، مغز و اعصاب، گوش و حلق و بینی، چشم و زنان و زایمان شامل پزشکان متخصص جراحی در رشته‌های یاد شده نیز می‌باشد.

بهورز(بهداشتیار): به فردی اطلاق می‌شود که

بومی و مقیم روستا می‌باشد و با حداقل سواد

مراجعه کنندگان: منظور افراد مراجعه کننده به پایگاه ها و مراکز انتقال خون استان جهت اهدای خون می باشد. به عبارت دیگر هر فردی که دریافت نموده است.

اهدای خون کامل: فرآیندی است که در طی آن افراد داوطلب و مراجعه کننده جهت اهدای خون، در صورتی که واجد شرایط لازم (طبق استاندارد علمی) برای این امر بوده و خون آن ها فاقد خطر و آسیب برای گیرنده و یا دهنده خون شناخته شود، نسبت به خونگیری از آن ها در کیسه های حاوی ماده ضد انعقاد و نگهدارنده CPDA یا CPD اقدام می گردد.

اهدا کننده مستمر: اهدا کننده ای که فاصله اهدای خون وی با آخرین خونگیری قبلی کمتر از ۱۲ ماه باشد.

اهدا کننده با سابقه: اهدا کننده ای که فاصله اهدای خون وی با آخرین خونگیری قبلی بیش تر از ۱۲ ماه باشد.

گزیده اطلاعات

در سال ۱۳۹۴، ۵۰۰۴ تخت ثابت در ۳۴ مؤسسه درمانی (بیمارستان ها، زایشگاه ها و آسایشگاه ها) استان وجود داشته است. شایان ذکر است حدود ۷۸/۳ درصد این مؤسسات وابسته به دانشگاه علوم پزشکی و خدمات بهداشتی درمانی استان است.

دوره ی ابتدایی، دوره ی دو ساله ی آموزش عملی و نظری مربوط را گذرانده است.

گلبول قرمز متراکم (Red Blood Cells=RBC): بعد از جداسازی ۲۰۰ یا ۲۵۰ میلی لیتر پلاسما از خون، گلبول قرمز متراکم تهیه می شود و در دمای ۱ تا ۶ درجه سانتیگراد نگهداری می شود.

پلاسمای تازه منجمد (Fresh Frozen Plasma=FFP): پلاسمائی است که یا مستقیماً از خون کامل تهیه می شود یا از سانتریفوژ ثانویه PRP به دست می آید و در اسرع وقت فریز می شود. پلاسما از آب، حدود ۷٪ پروتئین و ۳٪ کربوهیدرات و چربی تشکیل شده است. حجم یک واحد پلاسما حاصل از خون کامل معمولاً ۲۰۰ تا ۲۵۰ میلی لیتر و این پلاسما را ۶ تا ۸ ساعت پس از جمع آوری خون بسته به نوع ماده ضد انعقاد باید تهیه و فریز نمود.

پلاکت کنسانتره (Random Platelets): پلاکت ها از واحدهای خون کامل به وسیله دو مرحله سانتریفوژ تهیه می شود. واحدهای پلاکتی باید شامل حداقل ۵،۵×۱۰^{۱۰} پلاکت در میزان کافی پلاسما (معمولاً ۴۵ تا ۷۰ میلی لیتر) باشند. این واحدها می توانند به صورت منفرد مصرف شوند یا پولد شده (۴ تا ۶ عدد) و به صورت یک دوز پلاکتی برای گیرنده ارسال گردند.

در این سال، ۲۲۱ مرکز بهداشتی درمانی (درمانگاه، کلینیک، پلی کلینیک و مرکز بهداشت) در استان فعالیت داشته که در مقایسه با سال قبل حدود ۰/۴ درصد کاهش نشان می‌دهد. تمام این مراکز بهداشتی درمانی وابسته به دانشگاه علوم پزشکی و خدمات بهداشتی درمانی استان بوده است.

همچنین در سال ۱۳۹۴ تعداد ۹۶۹ خانه بهداشت فعال و ۳۴ پایگاه بهداشت در استان فعالیت داشته‌اند.

در سال ۱۳۹۴ تعداد ۱۹۳ آزمایشگاه تشخیص پزشکی، ۲۲۳ مرکز توانبخشی، ۹۰ موسسات تشخیصی، درمانی هسته‌ای و ۳۲۶ داروخانه در سطح استان وجود داشته است.

در همین سال بیش از ۴۴۷۵ هزار مورد مراجعه سرپایی به بیمارستان‌ها و مراکز بهداشتی دانشگاه علوم پزشکی را شاهد بودیم که ۷۴/۹ درصد آن عمومی بوده است.

همچنین در این سال بیش از ۸۲ هزار نفر جهت اهدا خون به سازمان انتقال خون مراجعه و بالغ بر ۷۲ هزار کیسه خون اهدا نمودند.

در سال ۱۳۹۴ تعداد ۷۳ داروخانه دامپزشکی، ۶۱ مرکز مایه‌کوبی دام و ۹۰ درمانگاه دامپزشکی خصوصی در استان فعالیت داشته است.

۱-۱۷- تعداد بیمارستان‌های فعال و تخت‌های ثابت موجود برحسب نوع وابستگی

دولتی				جمع		سال و شهرستان
تأمین اجتماعی		دانشگاه علوم پزشکی		تخت ثابت	بیمارستان فعال	
تخت ثابت	بیمارستان فعال	تخت ثابت	بیمارستان فعال			
۰	۰	۲۹۶۸	۲۱	۳۳۴۹	۲۵۱۳۷۵
۲۰۰	۱	۳۰۰۸	۲۰	۳۶۱۸	۲۶۱۳۸۰
۲۰۰	۱	۳۰۰۹	۲۰	۳۷۱۶	۲۷۱۳۸۵
۲۷۰	۱	۳۱۱۷	۲۲	۳۹۰۹	۳۰۱۳۹۰
۲۷۰	۱	۳۱۴۸	۲۲	۳۹۴۰	۳۰۱۳۹۱
۲۷۰	۱	۳۷۰۵	۲۲	۴۷۹۰ ^(۱)	۳۱ ^(۱)۱۳۹۲
۲۷۰	۱	۳۷۶۰	۲۲	۴۸۴۵	۳۱۱۳۹۳
۲۷۰	۱	۳۹۱۹	۲۵	۵۰۰۴	۳۴۱۳۹۴
۰	۰	۱۴۰	۱	۱۴۰	۱آستارا
۰	۰	۱۳۵	۱	۱۳۵	۱آستانه اشرفیه
۰	۰	۵۰	۱	۵۰	۱املش
۰	۰	۲۵۸	۱	۲۵۸	۱بندرانزلی
۰	۰	۲۶۰	۱	۳۱۵	۲تالش
۲۷۰	۱	۱۶۷۱	۸	۲۶۲۱	۱۵رشت
۰	۰	۰	۰	۰	۰رضوانشهر
۰	۰	۲۰۲	۳	۲۰۲	۳رودبار
۰	۰	۲۰۰	۱	۲۰۰	۱رودسر
۰	۰	۵۲	۱	۵۲	۱سیاهکل
۰	۰	۵۷	۱	۵۷	۱شفت
۰	۰	۱۷۰	۱	۱۷۰	۱صومعه سرا
۰	۰	۱۴۰	۱	۱۴۰	۱فومن
۰	۰	۳۶۰	۲	۴۴۰	۳لاهیجان
۰	۰	۱۷۰	۱	۱۷۰	۱لنگرود
۰	۰	۵۴	۱	۵۴	۱ماسال



۱۷-۱- تعداد بیمارستان‌های فعال و تخت‌های ثابت موجود بر حسب نوع وابستگی (دنباله)

غیردولتی		دولتی		سال و شهرستان
خصوصی		سایر نهادها و ارگان‌های دولتی		
تخت ثابت	بیمارستان فعال	تخت ثابت	بیمارستان فعال	
۳۸۱	۴	۰	۰	۱۳۷۵
۴۱۰	۵	۰	۰	۱۳۸۰
۵۰۷	۶	۰	۰	۱۳۸۵
۴۹۲	۶	۰	۳۰	۱۳۹۰
۴۹۲	۶	۰	۳۰	۱۳۹۱
۷۵۵	۷	۰	۶۰	۱۳۹۲
۷۵۵	۷	۰	۶۰	۱۳۹۳
۷۵۵	۷	۰	۶۰	۱۳۹۴
۰	۰	۰	۰	آستارا
۰	۰	۰	۰	آستانه اشرفیه
۰	۰	۰	۰	املش
۰	۰	۰	۰	بندرانزلی
۵۵	۱	۰	۰	تالش
۶۲۰	۵	۰	۶۰	رشت
۰	۰	۰	۰	رضوانشهر
۰	۰	۰	۰	رودبار
۰	۰	۰	۰	رودسر
۰	۰	۰	۰	سیاهکل
۰	۰	۰	۰	شفت
۰	۰	۰	۰	صومعه سرا
۰	۰	۰	۰	فومن
۸۰	۱	۰	۰	لاهیجان
۰	۰	۰	۰	لنگرود
۰	۰	۰	۰	ماسال

۱- آمار توسط کارشناسان دستگاه ذی‌ربط تجدیدنظر شده است.
 مأخذ- دانشگاه علوم پزشکی و خدمات بهداشتی درمانی استان گیلان.

۲-۱۷- مراکز ارائه دهنده مراقبت‌های اولیه بهداشتی

خانه‌های بهداشت فعال	تسهیلات زایمانی	پایگاه بهداشت			مراکز بهداشتی و درمانی			سال و شهرستان
		روستایی	شهری	جمع	روستایی	شهری	جمع	
۹۰۵	۱۱۰	۱۳۰	(۱)۲۴۰ ۱۳۷۵
۱۰۰۰	۹۶	۱۸۰	(۱)۲۷۶ ۱۳۸۰
۹۶۷	۹۹	(۱)۱۸۴	(۱)۲۸۳ ۱۳۸۵
۹۵۲	۱۰۰	۲۲۱	(۱)۳۲۱ ۱۳۹۰
۹۶۳	۹۴	۲۳۳	(۱)۳۲۷ ۱۳۹۱
۹۶۷	۹۷	(۳)۱۴۰	۲۳۷ ۱۳۹۲
۹۵۸	۳	۱	۳۰	۳۱	۹۷	(۳)۱۲۵	۲۲۲ ۱۳۹۳
۹۶۹	۳	۱	۳۳	۳۴	۹۶	(۳)۱۲۵	۲۲۱ ۱۳۹۴
۲۳	۰	۰	۲	۲	۳	۵	۸ آستارا
۵۳	۰	۰	۲	۲	۸	۵	۱۳ آستانه اشرفیه
۳۲	۰	۰	۰	۰	۳	۳	۶ املش
۱۶	۰	۰	۴	۴	۳	۱۰	۱۳ بندرانزلی
۸۷	۰	۰	۱	۱	۵	۹	۱۴ تالش
۲۰۵	۰	۰	۲۳	۲۳	۱۶	۴۴	۶۰ رشت
۳۵	۰	۰	۰	۰	۴	۳	۷ رضوانشهر
۵۴	۲	۰	۱	۱	۵	۸	۱۳ رودبار
۸۲	۰	۰	۰	۰	۹	۷	۱۶ رودسر
۴۶	۱	۰	۰	۰	۴	۳	۷ سیاهکل
۶۰	۰	۰	۰	۰	۶	۳	۹ شفت
۷۳	۰	۰	۰	۰	۸	۵	۱۳ صومعه سرا
۶۶	۰	۰	۰	۰	۷	۳	۱۰ فومن
۶۷	۰	۱	۰	۱	۱۰	۶	۱۶ لاهیجان
۴۵	۰	۰	۰	۰	۳	۸	۱۱ لنگرود
۲۵	۰	۰	۰	۰	۲	۳	۵ ماسال

۱- آمار توسط کارشناسان دستگاه ذی‌ربط تجدیدنظر شده است.

۲- در مقایسه با سال گذشته آمار کلینیک‌ها و پلی کلینیک‌ها و مراکز جراحی محدود در این جدول وجود ندارد و فقط آمار مراکز بهداشتی درمانی دانشگاه علوم پزشکی گیلان لحاظ شده است.

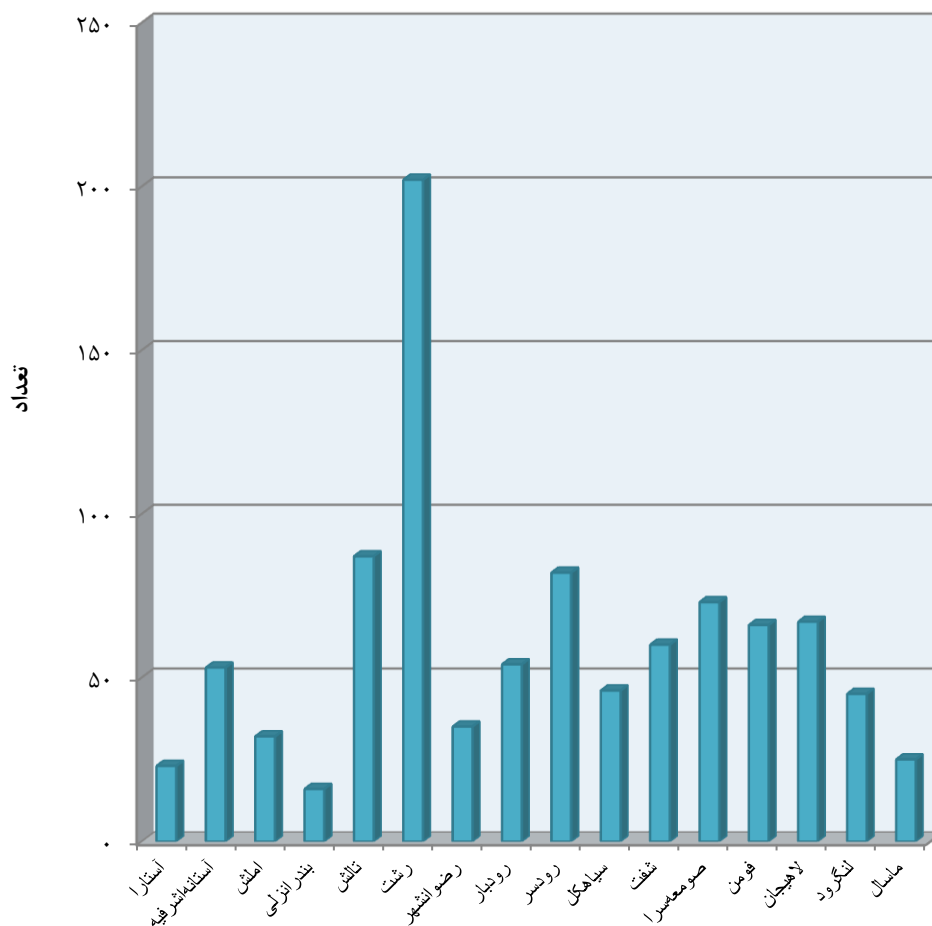
مأخذ- دانشگاه علوم پزشکی و خدمات بهداشتی درمانی استان گیلان.

۱۷-۱- تعداد مراکز بهداشتی برحسب نقاط شهری و روستایی



مبنا: جدول ۱۷-۲

۱۷-۲- تعداد خانه‌های بهداشت فعال بر حسب شهرستان: ۱۳۹۴



منبع: جدول ۱۷-۲

۳-۱۷- تعداد آزمایشگاه تشخیص طبی، داروخانه، مؤسسات تشخیصی - درمانی هسته‌ای و توانبخشی بر حسب نوع وابستگی

شرح	جمع	دولتی			غیردولتی	
		دانشگاه علوم پزشکی	تأمین اجتماعی	سایر نهادها و ارگان‌های دولتی	خیریه	خصوصی
آزمایشگاه تشخیص طبی						
..... ۱۳۸۵	۱۵۹	۷۵	۰۰۰	۱۳ ^(۱)	۰	۷۱
..... ۱۳۹۰	۱۷۵	۷۴	۰۰۰	۱۴ ^(۱)	۰	۸۷
..... ۱۳۹۱	۱۷۵	۷۲	۰۰۰	۱۴ ^(۱)	۰	۸۹
..... ۱۳۹۲	۱۸۴	۷۵	۱۰	۶	۰	۹۳
..... ۱۳۹۳	۱۹۰	۷۴	۱۰	۶	۰	۱۰۰
..... ۱۳۹۴	۱۹۳	۷۵	۱۰	۶	۰	۱۰۲
داروخانه						
..... ۱۳۸۵	۲۷۳	۰	۰۰۰	۱	۰	۲۷۲
..... ۱۳۹۰	۳۱۴	۸	۰۰۰	۳	۰	۳۰۳
..... ۱۳۹۱	۳۱۸	۰	۰۰۰	۲	۰	۳۱۶
..... ۱۳۹۲	۳۱۹	۲	۰۰۰	۲	۰	۳۱۵
..... ۱۳۹۳	۳۲۰	۱	۰	۱	۰	۳۱۸
..... ۱۳۹۴	۳۲۶	۱	۰	۱	۰	۳۲۴
مؤسسات تشخیصی، درمانی هسته‌ای						
..... ۱۳۸۵	۷۱	۲۷	۰۰۰	۳ ^(۱)	۰	۴۱
..... ۱۳۹۰	۷۹	۲۳	۰۰۰	۲ ^(۱)	۰	۵۴
..... ۱۳۹۱	۷۸	۲۳	۰۰۰	۲ ^(۱)	۰	۵۳
..... ۱۳۹۲	۷۸	۲۳	۲	۱	۰	۵۲
..... ۱۳۹۳	۸۳	۲۲	۲	۱	۰	۵۸
..... ۱۳۹۴	۹۰	۲۴	۳	۱	۰	۶۳
مرکز توانبخشی						
..... ۱۳۸۵	۱۰۴	۴	۰۰۰	۱۶	۰	۸۴
..... ۱۳۹۰	۱۸۹	۲۳	۰۰۰	۲۱	۰	۱۴۵
..... ۱۳۹۱	۱۹۶	۲۰	۰۰۰	۲۲	۰	۱۵۴
..... ۱۳۹۲	۱۷۶	۱۷	۰۰۰	۱۵	۰	۱۴۴
..... ۱۳۹۳	۱۸۳	۸	۰	۱۱	۱	۱۶۳
..... ۱۳۹۴	۲۳۳	۱۲	۰	۱۴	۱	۱۹۶

۱- شامل تأمین اجتماعی و سایر نهادها و ارگان‌های دولتی می‌باشد.
مأخذ- دانشگاه علوم پزشکی و خدمات بهداشتی درمانی استان گیلان.

سالنامه آماری استان گیلان - ۱۳۹۴ _____ ۱۷- بهداشت و درمان

۴-۱۷- تعداد آزمایشگاه‌های تشخیص طبی، داروخانه‌ها، مؤسسات تشخیصی - درمانی
 هسته‌ای و مراکز توانبخشی برحسب شهرستان: ۱۳۹۴

شهرستان	آزمایشگاه تشخیص طبی	داروخانه	مؤسسات تشخیصی - درمانی هسته‌ای	مرکز توانبخشی
کل استان.....	۱۹۳	۳۲۶	۹۰	۲۲۳
آستارا.....	۶	۱۰	۲	۷
آستانه اشرفیه.....	۹	۱۴	۲	۹
املش.....	۳	۴	۰	۳
بندر انزلی.....	۹	۲۲	۸	۱۲
تالش.....	۱۰	۱۵	۳	۱۰
رشت.....	۷۳	۱۵۶	۴۰	۱۰۹
رضوانشهر.....	۳	۶	۰	۱
رودبار.....	۱۲	۹	۵	۴
رودسر.....	۱۵	۱۹	۵	۱۱
سیاهکل.....	۴	۳	۱	۳
شفت.....	۵	۴	۱	۲
صومعه سرا.....	۸	۱۶	۵	۶
فومن.....	۷	۸	۲	۴
لاهیجان.....	۱۵	۱۸	۱۲	۲۵
لنگرود.....	۱۰	۱۷	۳	۱۴
ماسال.....	۴	۵	۱	۳

مأخذ- دانشگاه علوم پزشکی و خدمات بهداشتی درمانی استان گیلان.

۵-۱۷- تعداد پایگاه‌های اورژانس پیش بیمارستانی

شهرستان	جمع	شهری	جاده‌ای
..... ۱۳۸۵	۳۴	۱۸	۱۶
..... ۱۳۹۰	۵۲	۲۳	۲۹
..... ۱۳۹۱	۵۳	۲۳	۳۰
..... ۱۳۹۲	۵۳	۲۳	۳۰
..... ۱۳۹۳	۵۷	۲۴	۳۳
..... ۱۳۹۴	۵۱	۲۴	۳۴
..... آستارا	۳	۱	۲
..... آستانه اشرفیه	۳	۱	۲
..... املش	۲	۱	۱
..... بندرانزلی	۳	۲	۱
..... تالش	۴	۱	۳
..... رشت	۱۵	۸	۷
..... رضوانشهر	۲	۱	۱
..... رودبار	۴	۱	۳
..... رودسر	۵	۱	۴
..... سیاهکل	۲	۱	۱
..... شفت	۱	۱	۰
..... صومعه سرا	۳	۱	۲
..... فومن	۳	۱	۲
..... لاهیجان	۲	۱	۱
..... لنگرود	۵	۱	۴
..... ماسال	۱	۱	۰

مأخذ- دانشگاه علوم پزشکی و خدمات بهداشتی درمانی استان گیلان.

۱۷-۶- تعداد تخت‌های فعال بخش‌های بیمارستانی^(۱)

شهرستان	جمع	روانی	سوختگی	مراقبت‌های ویژه (آی سی یو)	مراقبت بیماران قلبی (سی سی یو)	مراقبت‌های نوزادان (ان آی سی یو)	سایر
..... ۱۳۹۳	۲۳۱۸	۲۲۲	۲۱	۶۱	۸۷	۱۴	۱۹۱۳
..... ۱۳۹۴	۲۳۶۰	۲۲۲	۱۷	۶۳	۸۷	۱۵	۱۹۵۶
آستارا	۱۰۴	.	.	۲	۷	.	۹۵
آستانه اشرفیه	۶۶	.	.	.	۸	.	۵۸
املش	۱۱	۱۱
بندرانزلی	۱۲۳	.	.	۴	۸	.	۱۱۱
تالش	۱۰۵	.	.	۲	۱۰	.	۹۳
رشت	۱۲۰۶	۲۲۲	۱۷	۴۳	۲۳	۱۴	۸۸۷
رضوانشهر
رودبار	۱۱۷	.	.	.	۴	.	۱۱۳
رودسر	۹۸	.	.	.	۴	.	۹۴
سیاهکل	۱۷	۱۷
شفت	۲۰	۲۰
صومعه سرا	۱۰۰	.	.	.	۴	.	۹۶
فومن	۶۱	.	.	.	۴	.	۵۷
لاهیجان	۱۹۸	.	.	۸	۸	۱	۱۸۱
لنگرود	۱۰۲	.	.	۴	۷	.	۹۱
ماسال	۳۲	۳۲

۱- متوسط تخت‌های فعال در جدول لحاظ شده است.

مأخذ- دانشگاه علوم پزشکی و خدمات بهداشتی درمانی استان گیلان.

۱۷-۷- کارکنان شاغل در دانشگاه علوم پزشکی و خدمات بهداشتی- درمانی برحسب گروه

شغلی

سال و شهرستان	جمع	پزشکان	پیراپزشکان	سایر کارکنان ^(۱)
..... ۱۳۷۵	۱۰۹۶۵	۹۲۹	۶۷۱۴	۳۳۲۲
..... ۱۳۸۰	۱۲۹۷۰	۱۱۲۳	۷۱۹۰	۴۶۵۷
..... ۱۳۸۵	۱۱۹۷۹	۱۳۰۸	۶۹۰۷	۳۷۶۴
..... ۱۳۹۰	۱۵۳۰۴	۱۴۸۵	۹۲۰۴	۴۶۱۵
..... ۱۳۹۱
..... ۱۳۹۲	۱۴۹۷۰	۱۷۳۲	۸۷۴۹	۴۴۸۹
..... ۱۳۹۳	۱۵۱۳۵	۱۸۴۴	۸۷۴۹	۴۵۴۲
..... ۱۳۹۴	۱۵۹۳۳	۲۱۷۵	۹۲۱۸	۴۵۴۰
..... آستارا	۵۴۵	۷۶	۳۳۰	۱۳۹
..... آستانه اشرفیه	۶۰۶	۸۹	۳۸۰	۱۳۷
..... املش	۲۶۷	۴۷	۱۸۴	۳۶
..... بندرانزلی	۶۸۳	۱۰۷	۳۹۹	۱۷۷
..... تالش	۷۹۵	۱۱۰	۵۴۸	۱۳۷
..... رشت	۶۸۷۵	۷۷۶	۳۶۶۲	۲۴۳۷
..... رضوانشهر	۲۲۳	۴۲	۱۵۲	۲۹
..... رودبار	۹۹۸	۲۱۱	۵۵۲	۲۳۵
..... رودسر	۸۰۳	۱۰۶	۵۰۷	۱۹۰
..... سیاهکل	۲۹۸	۴۰	۲۰۰	۵۸
..... شفت	۳۷۹	۶۲	۲۴۴	۷۳
..... صومعه سرا	۷۰۸	۱۰۵	۴۱۹	۱۸۴
..... فومن	۵۹۴	۸۶	۳۶۷	۱۴۱
..... لاهیجان	۱۰۶۷	۱۷۱	۶۴۶	۲۵۰
..... لنگرود	۷۷۱	۹۶	۴۴۰	۲۳۵
..... ماسال	۳۲۱	۵۱	۱۸۸	۸۲

(۱) کلیه کسانی که در گروه پزشکان و پیراپزشکان قرار نگرفته اند اعم از کارکنان پشتیبانی، خدماتی و... را شامل می شود.

مأخذ- دانشگاه علوم پزشکی و خدمات بهداشتی درمانی استان گیلان.

سالنامه آماری استان گیلان - ۱۳۹۴ _____ ۱۷- بهداشت و درمان

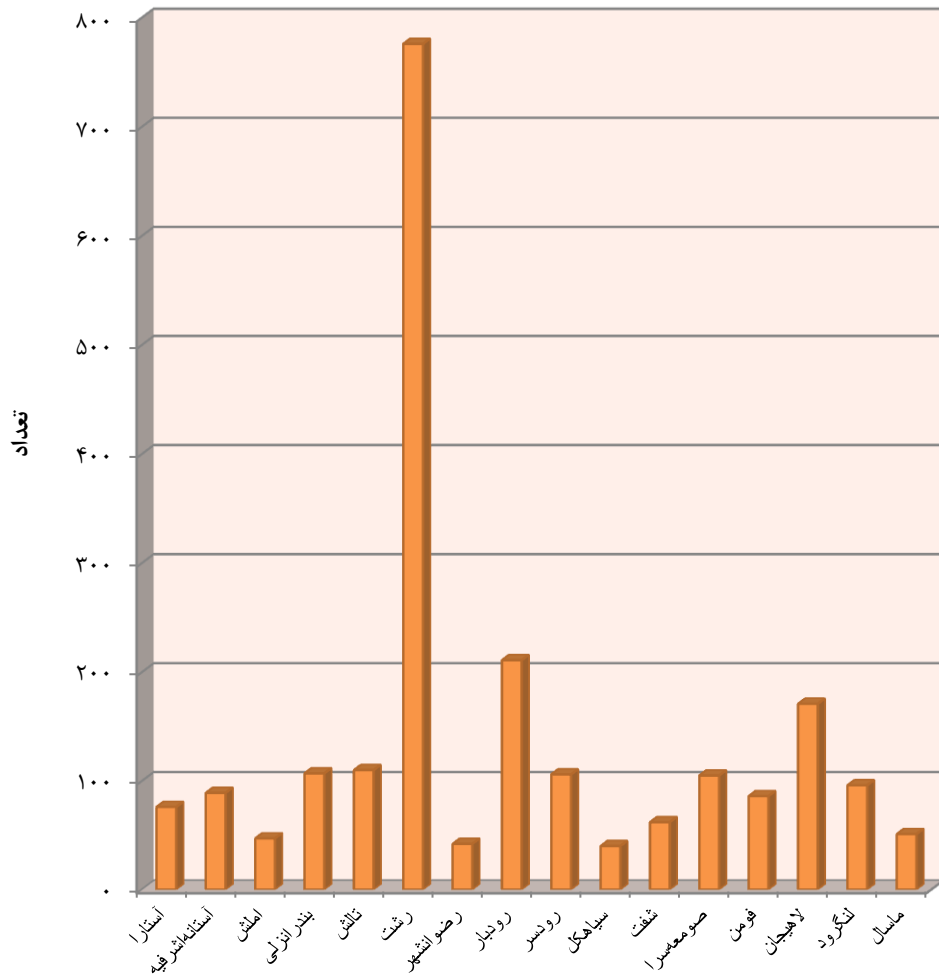
۸-۱۷- پزشکان شاغل در دانشگاه‌های علوم پزشکی و خدمات بهداشتی- درمانی برحسب

رشته و نوع تخصص

پزشک فوق تخصص	پزشک متخصص	دکترای تخصصی	دکترای علوم آزمایشگاهی	داروساز	دندانپزشک	پزشک عمومی	جمع کل	سال و شهرستان
...	۲۸۶	۵۷	۹۲	۴۹۲	۹۲۷۱۳۷۵
...	۴۲۸	۳۹	۷۶	۴۱۴	۹۵۷۱۳۸۰
...	۴۵۲	...	۱۹	۴۴	۱۳۵	۶۵۸	۱۳۰۸۱۳۸۵
...	۵۱۱	۵۵	۱۴۸	۷۷۱	۱۴۸۵۱۳۹۰
...۱۳۹۱
...	۷۱۷	...	۲	۴۴	۱۶۶	۸۰۳	۱۷۳۲۱۳۹۲
۱۳۷	۶۷۵	...	۴	۴۸	۱۸۷	۷۹۳	۱۸۴۴۱۳۹۳
۱۵۶	۷۸۶	...	۶	۴۹	۲۱۷	۹۶۱	۲۱۷۵۱۳۹۴
.	۲۹	۲	۵	۴۰	۷۶آستارا
۱	۳۲	۱	۱۲	۴۳	۸۹آستانه‌اشرفیه
.	۱۴	۲	۷	۲۴	۴۷املش
۵	۵۷	۱	۱۲	۳۲	۱۰۷بندرانزلی
.	۳۶	۲	۱۲	۶۰	۱۱۰تالش
۱۳۹	۳۰۱	...	۳	۲۳	۷۵	۲۳۵	۷۷۶رشت
.	۱	۵	۳۶	۴۲رضوانشهر
۱	۴۷	۳	۱۱	۱۴۹	۲۱۱رودبار
۱	۳۵	۲	۹	۵۹	۱۰۶رودسر
.	۱۰	۱	۶	۲۳	۴۰سیاهکل
.	۱۰	۱	۹	۴۲	۶۲شفت
.	۴۰	...	۱	۳	۱۳	۴۸	۱۰۵صومعه‌سرا
.	۴۱	...	۱	۱	۹	۳۴	۸۶فومن
۷	۸۳	۴	۱۴	۶۳	۱۷۱لاهیجان
۲	۳۷	...	۱	۱	۹	۴۶	۹۶لنگرود
.	۱۴	۱	۹	۲۷	۵۱ماسال

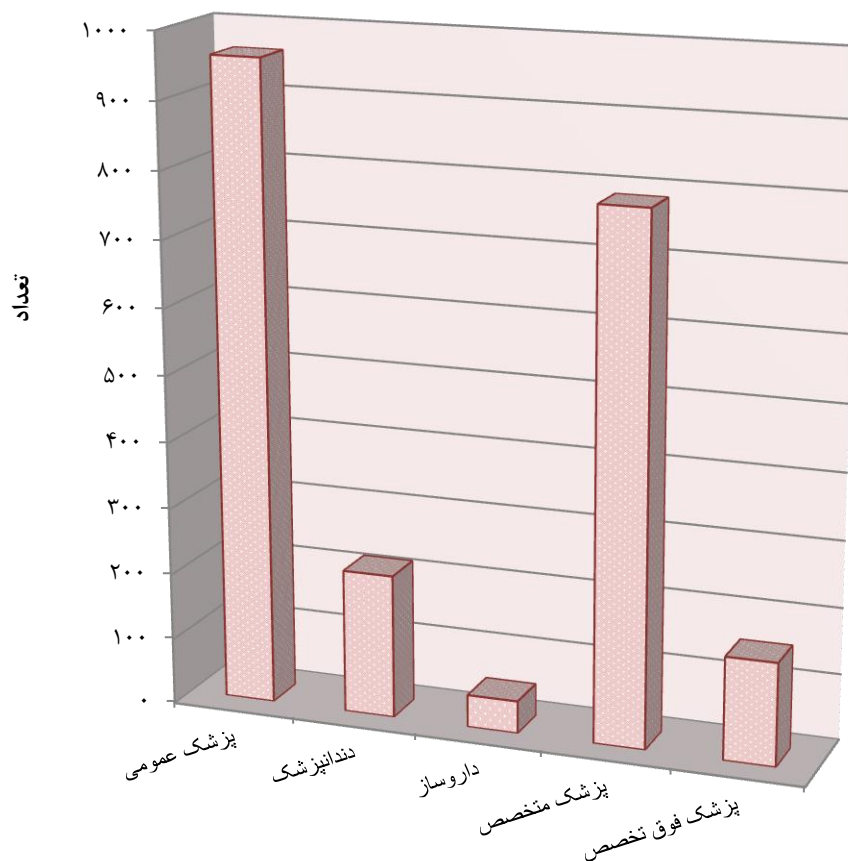
مأخذ- دانشگاه علوم پزشکی و خدمات بهداشتی درمانی استان گیلان.

۱۷-۳- پزشکان شاغل در دانشگاه علوم پزشکی و خدمات بهداشتی درمانی: ۱۳۹۴



مبنا: جدول ۱۷-۸

۱۷-۴- پزشکان شاغل در دانشگاه علوم پزشکی و خدمات بهداشتی
درمانی بر حسب نوع تخصص: ۱۳۹۴



مبنا: جدول ۸-۱۷

۹-۱۷- پیراپزشکان شاغل در دانشگاه‌های علوم پزشکی و خدمات بهداشتی- درمانی بر حسب

رشته و نوع تخصص

سال و شهرستان	جمع کل	پرستار حرفه‌ای (کارشناس و بالاتر)	پرستار (کاردان)	کاردان یا تکنیسین اتاق عمل	کاردان یا تکنیسین بیهوشی	بهیار	ماما	بهورز	سایر پیراپزشکان
.....۱۳۸۰	۷۱۹۰	۱۲۴۹	۷۳	۹۳	۷۵	۱۱۳۳	۰۰۰	۱۸۰۷	۲۷۶۰
.....۱۳۸۵	۶۹۰۷	۱۴۲۸	۴۴	۷۹	۸۵	۷۰۳	۰۰۰	۱۹۵۰	۲۶۱۸
.....۱۳۹۰	۹۱۹۴	۲۷۵۴	۴۰	۱۷۶	۱۵۳	۴۹۸	۰۰۰	۱۷۹۶	۳۷۷۷
.....۱۳۹۱	۹۱۹۴	۲۷۵۴	۴۰	۱۷۶	۱۵۳	۴۹۸	۰۰۰	۱۷۹۶	۳۷۷۷
.....۱۳۹۲	۸۷۴۹	۲۷۱۳	۱۸	۱۵۱	۱۱۶	۳۲۱	۰۰۰	۱۹۲۵	۳۵۰۵
.....۱۳۹۳	۸۷۴۹	۲۷۱۳	۱۸	۱۵۱	۱۱۶	۳۲۱	۷۳۰	۱۹۲۵	۲۷۷۵
.....۱۳۹۴	۹۲۱۸	۳۰۶۶	۰	۲۲۰	۲۱۰	۲۷۳	۷۶۷	۱۷۸۱	۲۹۰۱
..... آستارا	۳۳۰	۱۲۹	۰	۵	۷	۱۰	۳۴	۴۸	۹۷
..... آستانه اشرفیه	۳۸۰	۷۷	۰	۸	۸	۱۴	۴۴	۸۹	۱۴۰
..... املش	۱۸۴	۳۲	۰	۲	۴	۳	۱۰	۵۶	۷۷
..... بندرانزلی	۳۹۹	۱۶۹	۰	۶	۹	۴	۴۴	۳۵	۱۳۲
..... تالش	۵۴۸	۱۳۶	۰	۹	۱۰	۱۰	۵۹	۱۸۱	۱۴۳
..... رشت	۳۶۶۲	۱۶۰۱	۰	۱۱۲	۹۷	۱۳۳	۲۰۰	۳۹۶	۱۱۲۳
..... رضوانشهر	۱۵۲	۱۱	۰	۰	۰	۱	۲۱	۶۸	۵۱
..... رودبار	۵۵۲	۱۳۲	۰	۲۶	۱۹	۲۰	۷۳	۱۱۳	۱۶۹
..... رودسر	۵۰۷	۱۲۵	۰	۱۰	۹	۱۴	۵۵	۱۳۲	۱۶۲
..... سیاهکل	۲۰۰	۳۱	۰	۲	۳	۳	۱۵	۷۸	۶۸
..... شفت	۲۴۴	۳۵	۰	۱	۵	۴	۱۹	۹۳	۸۷
..... صومعه سرا	۴۱۹	۹۸	۰	۶	۶	۱۳	۴۹	۱۱۹	۱۲۸
..... فومن	۳۶۷	۷۹	۰	۵	۷	۱۰	۳۱	۱۰۸	۱۲۷
..... لاهیجان	۶۴۶	۲۳۶	۰	۱۵	۱۵	۲۱	۵۰	۱۳۷	۱۷۲
..... لنگرود	۴۴۰	۱۳۲	۰	۸	۶	۱۱	۴۲	۹۰	۱۵۱
..... ماسال	۱۸۸	۴۳	۰	۵	۵	۲	۲۱	۳۸	۷۴

مأخذ- دانشگاه علوم پزشکی و خدمات بهداشتی درمانی استان گیلان.

۱۷-۱۰- فعالیت مؤسسات درمانی دانشگاه علوم پزشکی و خدمات بهداشتی درمانی

موارد بستری	موارد مراجعه (ویزیت شده)	سال و شهرستان
۱۲۴۱۹۷	۸۵۳۱۰۶	۱۳۸۰.....
۱۴۱۳۷۸	۱۴۲۰۲۳۱	۱۳۸۵.....
۱۷۹۴۵۸	^(۱) ۱۴۸۳۰۰۷	۱۳۹۰.....
...	...	۱۳۹۱.....
۱۷۵۹۴۷	۱۷۲۸۸۷۴	۱۳۹۲.....
۱۶۴۲۰۷	۱۸۱۶۹۰۸	۱۳۹۳.....
۱۷۵۰۵۰	۲۱۹۷۶۳۷	۱۳۹۴.....
۱۱۷۳۰	۱۲۰۴۱۴	آستارا.....
۵۱۷۹	۶۸۱۹۸	آستانه اشرفیه.....
۱۶۹	۲۱۸۱۴	املش.....
۱۱۷۱۶	۱۵۸۴۱۳	بندرانزلی.....
۱۳۹۹۳	۱۱۵۷۷۴	تالش.....
۷۳۳۸۰	۶۸۸۰۰۹	رشت.....
.	.	رضوانشهر.....
۶۵۹۶	۱۳۵۵۲۲	رودبار.....
۷۸۹۶	۷۳۳۴۹	رودسر.....
۱۳۱	۶۶۲۳۸	سیاهکل.....
۳۵۷	۵۹۲۳۷	شفت.....
۸۵۴۵	۱۲۲۲۷۷	صومعه سرا.....
۴۶۲۸	۹۵۷۴۸	فومن.....
۱۸۴۵۵	۲۱۰۵۵۳	لاهیجان.....
۹۴۴۵	۱۶۴۴۸۵	لنگرود.....
۲۸۳۰	۹۷۶۰۶	ماسال.....

۱- تا زمان انتشار نشریه اطلاعات دریافت نشده است. به همین علت از اطلاعات سال ۱۳۸۹ استفاده شده است.

مأخذ- دانشگاه علوم پزشکی و خدمات بهداشتی درمانی استان گیلان.

۱۷- بهداشت و درمان _____ سالنامه آماری استان گیلان-۱۳۹۴

۱۷-۱۱- موارد مراجعه بیماران سرپایی به بیمارستان‌ها و مراکز بهداشتی درمانی دانشگاه علوم پزشکی و خدمات بهداشتی درمانی برحسب تخصص مورد نیاز

شرح	۱۳۹۰	۱۳۹۱	۱۳۹۲	۱۳۹۳ ^(۱)	۱۳۹۴
جمع.....	۴۳۷۹۹۷۶	۳۷۱۷۵۵۴	۴۴۷۵۲۱۴
عمومی.....	۲۵۹۲۸۸۱	۲۸۶۹۸۹۸	۳۳۵۲۸۵۹
تخصصی.....	۱۷۸۷۰۹۵	۸۴۷۶۵۶	۱۱۲۲۳۵۵
اطفال.....	۵۶۰۲۱
دندانپزشکی.....	۱۶۱۲۹۱	۲۱۹۳۷۴	۲۱۲۴۱۶
داخلی.....	۶۰۴۶۵
اورژانس.....	۵۹۶۹۷۰
زنان و زایمان.....	۹۷۳۴۳
مامایی.....	۲۹۳۲۵۱
چشم.....	۳۱۸۰۷
گوش و حلق و بینی.....	۲۸۰۴۳
جراحی (عمومی، کلیه، مغز و اعصاب).....	۳۱۶۰۰
ارتوپدی.....	۸۱۹۰۹
پوست و آمیزشی.....	۱۰۰۵۴
اعصاب و روان.....	۱۷۷۳۶
قلب و عروق.....	۲۴۲۸۴
ارولوژی.....	۲۱۴۶۱
سایر تخصص‌ها.....	۲۷۴۸۶۰

۱- آمار توسط کارشناسان دستگاه ذی‌ربط تجدینظر شده است.
 مأخذ- دانشگاه علوم پزشکی و خدمات بهداشتی درمانی استان گیلان.

۱۷-۱۲- فعالیتهای عمده بهداشت محیط در زمینه بازدید از مکانهای تهیه، توزیع و نگهداری مواد غذایی

اماکن بهسازی شده		اماکن تعطیل شده	معرفی متخلفین به دادگاه	اخطار بهداشتی صادر شده	کارت معاینه بهداشتی صادر شده	موارد بازدید شده	سال و شهرستان
روستایی	شهری						
...	...	۴۴۳	۵۱۰۶	۵۱۰۶	۹۸۷۷	۱۴۷۴۰۱۳۷۵
...	...	۱۵۸	۳۶۱۸	۳۶۱۸	۱۷۱۶۰	۳۱۶۶۱۱۳۸۰
...	...	۱۶۸	۲۶۰۰	۲۶۰۰	۲۳۴۴۴	۹۸۶۴۵۱۳۸۵
...	...	۱۸۴	۳۳۹۵	۳۳۹۵	۴۴۵۰۹	۲۱۰۶۰۷۱۳۹۰
...	...	۲۳۴	۳۶۵۱	...	۴۹۸۸۷	۲۰۹۰۸۰۱۳۹۱
...	...	۲۳۴	۳۶۵۱	...	۴۹۸۹۶	۲۰۹۰۸۰۱۳۹۲
...	...	۱۴۳	۲۵۸۸	۲۵۸۸	۵۴۶۷۹	۲۴۲۴۸۷۱۳۹۳
...	...	۲۳۷	۲۱۰۹	۲۱۰۹	۵۴۷۴۸	۲۴۶۲۲۵ ۱۳۹۴
...	۱۴۶	۱۴۶	۲۶۴۴	۱۰۴۰۸ آستارا
...	...	۳	۲۹	۲۹	۲۵۵۱	۹۲۷۶ آستانه اشرفیه
...	۹	۹	۷۷۰	۵۳۳۵ املش
...	...	۹	۱۲۲	۱۲۲	۳۱۴۵	۱۵۹۷۱ بندرانزلی
...	...	۱۵	۳۳۱	۳۳۱	۲۹۲۴	۱۲۹۰۸ تالش
...	...	۸۷	۴۲۴	۴۲۴	۱۹۳۸۳	۷۴۲۶۱ رشت
...	...	۱۳	۹	۹	۱۹۸۸	۶۲۸۷ رضوانشهر
...	...	۲	۱۴۷	۱۴۷	۲۷۶۷	۲۴۰۹۹ رودبار
...	...	۱۶	۱۱۷	۱۱۷	۲۷۴۴	۱۳۷۰۷ رودسر
...	...	۲	۲۱	۲۱	۱۵۰۱	۵۷۹۶ سیاهکل
...	...	۱۲	۶۳	۶۳	۱۰۳۱	۴۱۸۸ شفت
...	...	۲۳	۲۵۰	۲۵۰	۳۰۶۲	۱۱۲۲۳ صومعه سرا
...	...	۱۳	۱۳۱	۱۳۱	۲۱۶۴	۱۰۶۶۱ فومن
...	...	۲۵	۱۹۲	۱۹۲	۳۴۴۱	۱۴۳۱۱ لاهیجان
...	...	۱۶	۴۴	۴۴	۳۶۰۴	۲۴۱۹۶ لنگرود
...	...	۱	۷۴	۷۴	۱۰۲۹	۳۵۹۸ ماسال

مأخذ- دانشگاه علوم پزشکی و خدمات بهداشتی درمانی استان گیلان.

۱۷- بهداشت و درمان _____ سالنامه آماری استان گیلان-۱۳۹۴

۱۳-۱۷- میزان فرآورده‌های خون تولید شده و توزیع شده به مراکز درمانی به تفکیک سه فرآورده اصلی: ۱۳۹۴ (واحد)

میزان فرآورده‌های خون توزیع شده به مراکز درمانی به تفکیک سه فرآورده اصلی			میزان فرآورده‌های خون تولید شده به تفکیک سه فرآورده اصلی			شهرستان ^(۱)
پلاکت کنسانتره	پلاسمای تازه منجمد	گلبول قرمز متراکم	پلاکت کنسانتره	پلاسمای تازه منجمد	گلبول قرمز متراکم	
۱۱۹۴	۱۰۲۹۹	۹۴۸۷	۱۸۱۵۳	۱۰۹۷۹	۷۵۲۲۲	کل استان
۰	۱۵۶۶	۱۱۳۹	۲۹	۳۳۹	۴۶۹۷	بندرانزلی
۰	۱۳۹۸	۱۱۵۵	۲	۲۸۲	۲۳۶۸	تالش
۶۱۴	۱۲	۷۶۹	۱۷۴۲۳	۸۶۸۳	۴۶۳۰۶	رشت
۰	۸۴۳	۶۶۴	۱۷	۴۶۷	۵۴۶۷	رودسر
۰	۸۴۴	۴۶۹	۰	۱۶۹	۳۴۰۶	فومن
۵۸۰	۲۰۴۹	۲۹۱۲	۶۳۷	۶۹۷	۹۱۵۷	لاهیجان
۰	۳۵۸۷	۲۳۷۹	۴۵	۳۴۲	۳۸۲۱	لنگرود

۱- شهرستان‌هایی که نام آن‌ها درج نشده است، فاقد فعالیت‌های مورد نیاز در جدول می باشند.
مأخذ- سازمان انتقال خون استان گیلان.

سالنامه آماری استان گیلان - ۱۳۹۴ _____ ۱۷- بهداشت و درمان

۱۷-۱۴- تعداد مراجعه کنندگان و میزان خون اهدایی به تفکیک جنسیت و وضعیت اهداء:

۱۳۹۴

میزان اهداء خون کامل به تفکیک وضعیت اهداء			میزان اهداء خون کامل به تفکیک جنسیت		میزان اهداء خون کامل (کیسه خون)	تعداد مراجعه کنندگان (نفر)	شهرستان ^(۱)
بار اول	با سابقه	مستمر	زن	مرد			
۱۲۵۲۱	۱۹۳۴۹	۴۱۱۱۰	۲۲۴۲	۷۰۷۳۸	۷۲۹۸۰	۸۲۹۵۲	کل استان
۹۵۷	۱۲۰۹	۳۵۸۶	۲۱۹	۵۵۳۳	۵۷۵۲	۶۴۷۷	بندرانزلی
۹۱۹	۹۷۲	۱۷۹۸	۱۱۸	۳۵۷۱	۳۶۸۹	۴۲۰۶	تالش
۶۶۸۹	۱۰۸۰۱	۱۷۷۷۰	۱۱۷۰	۳۴۰۹۰	۳۵۲۶۰	۴۰۷۶۰	رشت
۸۲۵	۱۳۲۸	۳۶۲۹	۶۴	۵۷۱۸	۵۷۸۲	۶۰۸۹	رودسر
۶۸۴	۱۳۷۰	۲۰۲۱	۱۰۶	۳۹۶۹	۴۰۷۵	۴۵۹۲	فومن
۱۸۰۷	۲۵۴۴	۷۸۳۳	۴۲۳	۱۱۷۶۱	۱۲۱۸۴	۱۳۷۲۷	لاهیجان
۶۴۰	۱۱۲۵	۴۴۷۳	۱۴۲	۶۰۹۶	۶۲۳۸	۷۱۰۰	لنگرود

۱- شهرستان‌های که نام آن‌ها درج نشده است، فاقد فعالیت‌های مورد نیز در جدول می‌باشند.
مأخذ- سازمان انتقال خون استان گیلان.

۱۷- بهداشت و درمان _____ سالنامه آماری استان گیلان-۱۳۹۴

۱۵-۱۷- تعداد شاغلان^(۱) بخش دامپزشکی غیردولتی برحسب عنوان شغلی، به تفکیک

شهرستان: ۱۳۹۴

شهرستان	جمع کل	دامپزشک	کارشناس ^(۲)		کاردان دامپزشکی	تکنیسین دامپزشکی	سایر
			کارشناس فنی	کارشناس غیرفنی			
کل استان	۵۱۶	۱۸۶	۳۵	۰	۱۷۳	۳۳	۸۹
آستارا	۷	۳	۰	۰	۳	۱	۰
آستانه اشرفیه	۱۲	۴	۰	۰	۴	۲	۲
املش	۶	۴	۰	۰	۲	۰	۰
بندرانزلی	۱۲	۷	۰	۰	۴	۱	۰
تالش	۲۲	۷	۰	۰	۹	۲	۴
رشت	۲۰۱	۸۲	۲۲	۰	۵۷	۰	۴۰
رضوانشهر	۲۳	۵	۰	۰	۹	۳	۶
رودبار	۲۸	۱۰	۰	۰	۱۲	۲	۴
رودسر	۳۷	۱۱	۳	۰	۱۷	۳	۳
سیاهکل	۱۵	۵	۰	۰	۶	۱	۳
شفت	۱۷	۴	۰	۰	۵	۱	۷
صومعه سرا	۴۴	۱۲	۶	۰	۱۳	۳	۱۰
فومن	۲۲	۷	۱	۰	۶	۵	۳
لاهیجان	۲۴	۱۲	۲	۰	۴	۳	۳
لنگرود	۱۴	۶	۱	۰	۳	۴	۰
ماسال	۳۲	۷	۰	۰	۱۹	۲	۴

۱- به استثناء شاغلین مراکز آموزش عالی.
 ۲- شامل کارشناسان و کارشناسان ارشد می باشد.
 ماخذ- اداره کل دامپزشکی استان گیلان.

۱۶-۱۷- تعداد شاغلان^(۱) بخش دامپزشکی دولتی برحسب عنوان شغلی، به تفکیک شهرستان:

۱۳۹۴

شهرستان	جمع کل	دامپزشک	کارشناس ^(۲)		کاردان دامپزشکی	تکنیسین دامپزشکی	سایر
			کارشناس فنی	کارشناس غیرفنی			
کل استان	۱۴۲	۵۵	۳۷	۱۳	۱۴	۱	۱۵
آستارا	۴	۱	۱	۱	۰	۰	۱
آستانه اشرفیه	۵	۲	۱	۰	۱	۰	۱
املش	۴	۲	۱	۰	۰	۰	۱
بندرانزلی	۵	۲	۲	۰	۰	۱	۰
تالش	۷	۳	۲	۲	۰	۰	۰
رشت	۶۳	۲۶	۱۶	۹	۱	۴	۷
رضوانشهر	۵	۱	۳	۰	۱	۰	۰
رودبار	۵	۳	۱	۰	۰	۱	۰
رودسر	۱۱	۲	۴	۰	۴	۰	۱
سیاهکل	۴	۱	۲	۰	۱	۰	۰
شفت	۳	۱	۱	۰	۱	۰	۰
صومعه سرا	۶	۳	۰	۰	۰	۰	۳
فومن	۴	۲	۰	۰	۱	۱	۰
لاهیجان	۵	۳	۱	۰	۰	۱	۰
لنگرود	۷	۲	۲	۰	۲	۰	۱
ماسال	۴	۱	۰	۱	۲	۰	۰

(۱) به استثناء شاغلین مراکز آموزش عالی

(۲) شامل کارشناسان و کارشناسان ارشد می باشد.

ماخذ- اداره کل دامپزشکی استان گیلان.

۱۷- بهداشت و درمان _____ سالنامه آماری استان گیلان-۱۳۹۴

۱۷-۱۷- مراکز درمانی فعال در بخش خصوصی دامپزشکی استان به تفکیک شهرستان: ۱۳۹۴

شهرستان	داروخانه دامپزشکی	مراکز مایه کوبی دام	درمانگاه دامپزشکی (خصوصی)	بیمارستان	آزمایشگاه دامپزشکی
کل استان	۷۳	۶۱	۹۰	۱	۴
آستارا	۲	۲	۲	۰	۰
آستانه اشرفیه	۳	۱	۳	۰	۰
املش	۲	۱	۲	۰	۰
بندرانزلی	۳	۲	۵	۰	۰
تالش	۴	۴	۴	۰	۰
رشت	۲۳	۱۶	۳۰	۱	۳
رضوانشهر	۳	۲	۳	۰	۰
رودبار	۴	۶	۶	۰	۰
رودسر	۶	۵	۶	۰	۰
سیاهکل	۱	۳	۳	۰	۰
شفت	۳	۲	۲	۰	۱
صومعه سرا	۶	۵	۵	۰	۰
فومن	۳	۳	۴	۰	۰
لاهیجان	۴	۲	۷	۰	۰
لنگرود	۳	۳	۳	۰	۰
ماسال	۳	۴	۵	۰	۰

ماخذ- اداره کل دامپزشکی استان گیلان.

سالنامه آماری استان گیلان - ۱۳۹۴ _____ ۱۷- بهداشت و درمان

۱۷-۱۸- تعداد و ظرفیت کشتارگاه‌های دام و طیور فعال برحسب نوع کشتارگاه به تفکیک

شهرستان: ۱۳۹۴

ظرفیت کشتار ^(۲) قطعه درروز	کشتارگاه دام							شهرستان ^(۱)
	تعداد	غیرصنعتی(سنتی)				صنعتی		
		ظرفیت (رأس)		تعداد	ظرفیت (رأس)		تعداد	
		دام سبک	دام سنگین		دام سبک	دام سنگین		
۲۰۰۰۰	۷	۰	۰	۰	۱۸۵۰	۵۵۰	۳	کل استان
۲۰۰۰	۱	۰	۰	۰	۰	۰	۰	آستانه اشرفیه
۰	۰	۰	۰	۰	۳۵۰	۱۰۰	۱	تالش
۴۰۰۰	۲	۰	۰	۰	۱۰۰۰	۳۵۰	۱	رشت
۶۰۰۰	۱	۰	۰	۰	۰	۰	۰	رودبار
۲۰۰۰	۱	۰	۰	۰	۰	۰	۰	سیاهکل
۶۰۰۰	۲	۰	۰	۰	۰	۰	۰	صومعه سرا
۰	۰	۰	۰	۰	۵۰۰	۱۰۰	۱	لنگرود

۱- شهرستان‌هایی که نام آن‌ها درج نشده است، فاقد فعالیت‌های مورد نظر در جدول می‌باشند.

۲- کشتار دام سبک و سنگین به صورت توأمان در هر یک از کشتارگاه‌های دام انجام می‌شود.

ماخذ- اداره کل دامپزشکی استان گیلان.

۱۷-۱۹- تعداد مراکز فرآوری، نگهداری و عرضه دام و فرآورده‌های خام دامی: ۱۳۹۴

شهرستان	مراکز عرضه		مراکز عرضه فرآورده‌های خام دامی			
	دام ^(۱)	سایر ^(۲)	دام ^(۳)	طیور ^(۴)	آبزیان ^(۵)	سایر ^(۶)
کل استان	۸	۰	۱۰۹۹	۱۰۸۲	۲۳۶	۱۷۰۲
آستارا	۰	۰	۴۹	۵۵	۱۸	۴۸۴
آستانه اشرفیه	۰	۰	۵۸	۶۴	۲۰	۶۰۷
املش	۰	۰	۲۷	۴۹	۱	۲۵۳
بندر انزلی	۰	۰	۶۲	۷۹	۱۳	۷۸۸
تالش	۰	۰	۶۷	۶۳	۱	۱۰۸۲
رشت	۲	۰	۳۹۹	۴۲۷	۹۲	۱۲۴۷
رضوانشهر	۱	۰	۵۴	۳۶	۴	۲۴۰
رودبار	۰	۰	۶۵	۷۴	۳۷	۶۵
رودسر	۰	۰	۳۵	۴۳	۱	۳۸۲
سیاهکل	۰	۰	۲۳	۳۱	۱	۲۹۲
شفت	۰	۰	۲۹	۲۹	۱۵	۴۰۵
صومعه سرا	۱	۰	۴۲	۳۹	۱	۵۳۲
فومن	۰	۰	۵۱	۲۲	۴	۸۳۰
لاهیجان	۱	۰	۴۷	۵	۵	۷۳۱
لنگرود	۲	۰	۵۴	۵۳	۲۲	۳۹۸
ماسال	۱	۰	۳۷	۱۳	۱	۳۶۶

۱- منظور میادین دام (عرضه و کشتاری) می باشد.

۲- منظور مراکز عرضه پرندگان و ماهیان زینتی می باشد.

۳- منظور مراکزی که فرآورده های گوشت قرمز و آلایش خوراکی دام را عرضه می نمایند.

۴- منظور مراکزی که فرآورده های گوشت مرغ و آلایش خوراکی مرغ را عرضه می نمایند.

۵- منظور مراکزی که فرآورده های گوشت آبزیان را عرضه می نمایند.

۶- منظور مراکزی مانند سوپرمارکت ها، فروشگاه های زنجیره ای، سوپر پروتئینی ها، و ... می باشند.

ماخذ- اداره کل دامپزشکی استان گیلان.

۲۰-۱۷- تعداد پست‌های قرنطینه دامی: ۱۳۹۴

داخلي	مرزی	جمع	شهرستان ^(۱)
۳	۲	۵	کل استان
۱	۱	۲	آستارا
۰	۱	۱	بندرانزلی
۱	۰	۱	رودبار
۱	۰	۱	رودسر

۱- شهرستان‌هایی که نام آن‌ها درج نشده است، فاقد فعالیت‌های مورد نیز در جدول می‌باشند.
 ماخذ- اداره کل دامپزشکی استان گیلان.

