



حساب‌های استان



مقدمه

هدف از تهیه و تدوین حساب‌های ملی، محاسبه مهم‌ترین متغیرهای جریان‌های اقتصادی نظیر تولید، مصرف، تشکیل سرمایه، صادرات، واردات و درآمد، در یک دوره زمانی معین و اندازه‌گیری مهم‌ترین متغیرهای اقتصادی موجودی منابع، نظیر ثروت، دارایی و بدهی، در مقطعی از زمان است که از طریق آن‌ها می‌توان وضعیت اقتصادی کشور را در آن دوره یا مقطع زمانی به تصویر کشید. تهیه و تدوین آمار حساب‌های ملی در کشورهای مختلف، براساس چارچوب سیستم حساب‌های ملی پیشنهاد شده توسط سازمان ملل متحد انجام می‌شود.

سیستم مذکور برای اولین بار در سال ۱۹۵۳ به صورت مجموعه‌ای فرموله شده تحت عنوان "سیستم حساب‌های ملی" یا "SNA"^۱ منتشر

^۱-SNA: System of National Accounts

شده است. آخرین تجدیدنظر در SNA، در سال ۱۹۹۳ صورت گرفت که توسط پنج نهاد بین‌المللی متشکل از سازمان ملل، صندوق بین‌المللی پول، بانک جهانی، سازمان همکاری‌های اقتصادی و توسعه و کمیسیون جامعه اروپایی، به تصویب رسید. تهیه حساب‌های ملی، بعد از جنگ جهانی دوم به صورت موردی و براساس نیازهای خاص در ایران شروع شد، از جمله در سال‌های ۱۳۳۷ و ۱۳۳۸ به ترتیب "تولید ناخالص داخلی ایران برای سال ۱۳۳۴" و "تولید ملی ایران برای سال ۱۳۳۶"، توسط کارشناسان خارجی برآورد شد. سپس سازمان برنامه و بودجه، درآمد ملی کشور را برای دوره زمانی ۱۳۳۷ تا ۱۳۴۰ به تفصیل برای بخش‌های مختلف اقتصادی برآورد و منتشر نمود. بانک ملی نیز برآورد مقدماتی دیگری را برای سال ۱۳۳۸ به انجام رساند. با

از سال ۱۳۷۶، با توجه به الزامات قانون برنامه سوم توسعه اقتصادی، اجتماعی و فرهنگی کشور و ضرورت حرکت به سوی برنامه‌ریزی منطقه‌ای مرکز آمار ایران مبادرت به تهیه و تدوین حساب‌های منطقه‌ای کرده است و در این راستا هر ساله محصول ناخالص داخلی استان‌ها و اطلاعات تفصیلی مربوط به ارزش افزوده ۷۲ رشته فعالیت اقتصادی را تهیه و منتشر می‌کند.

تعاریف و مفاهیم به کار رفته در این فصل به شرح زیر است:

حساب‌های منطقه‌ای: حساب‌های منطقه‌ای، مجموعه‌ای از اطلاعات آماری است که به صورت جامع و هدفمند، مطالعه‌ی کمی و منظم فعالیت‌های اقتصادی یک منطقه‌ی مشخص را برای یک دوره زمانی معین که به‌طور معمول یک سال است، امکان‌پذیر می‌سازد. به عبارت دیگر، نقشی را که حساب‌های ملی در کل کشور به عهده دارد، حساب‌های منطقه‌ای، همان نقش اهمیت و کاربرد را در سطح منطقه، عهده‌دار است. مبانی نظری حساب‌های منطقه‌ای، همانند حساب‌های ملی، مبتنی بر آخرین ویرایش سیستم حساب‌های ملی "SNA۹۳" است، با این تفاوت که تبدیل سطح جغرافیایی ملی به منطقه‌ای، مسائل ویژه‌ای را باعث می‌شود.

تأسیس بانک مرکزی ایران در سال ۱۳۳۹، به دلیل فقدان یک سازمان رسمی آمار، تهیه حساب‌های ملی به عهده این بانک گذاشته شد و پس از آن بر اساس قانون بهمن ماه ۱۳۵۳، این وظیفه رسماً به مرکز آمار ایران محول شد. محاسبه ارزش افزوده بخش‌های اقتصادی، در سال‌های قبل از پیروزی انقلاب اسلامی و محاسبه محصول ناخالص داخلی از روش هزینه، از سال ۱۳۶۱ و نیز تهیه جداول داده-ستانده اقتصاد ایران برای سال‌های ۱۳۵۲، ۱۳۶۵ و ۱۳۷۰، از جمله مهم‌ترین اقدامات مرکز آمار ایران در تهیه حساب‌های ملی بوده است. تهیه مستمر و منظم حساب‌های ملی بر اساس آخرین تجدید نظر SNA، از سال ۱۳۷۳ در برنامه کار مرکز آمار ایران قرار گرفت، بدین ترتیب مرکز آمار ایران هر ساله حساب‌های ملی را بر اساس تعاریف، مفاهیم، طبقه‌بندی‌ها و روش‌های محاسباتی منطبق بر SNA سال ۱۹۹۳، به قیمت‌های جاری و ثابت تهیه و منتشر می‌کند که حاوی اطلاعات تفصیلی مربوط به ارزش افزوده ۷۲ رشته فعالیت اقتصادی، هزینه‌های مصرف‌نهایی و مصرف‌نهایی واقعی خانوار و دولت، تشکیل سرمایه ثابت ناخالص، واردات، صادرات، تغییر موجودی انبار، مصارف فردی، مصارف جمعی، حساب تولید، حساب ایجاد درآمد، حساب کالاها و خدمات و عرضه و تقاضای کل است. همچنین

محصول ناخالص داخلی: محصول ناخالص داخلی، نتیجه‌ی نهایی فعالیت‌های اقتصادی واحدهای تولیدی مقیم یک کشور در یک دوره‌ی زمانی معین است. محصول ناخالص داخلی به سه روش تولید، هزینه و درآمد محاسبه می‌شود.

ارزش افزوده: ارزش افزوده، ارزش اضافی ایجاد شده در جریان تولید است. تفاوت بین ارزش ستانده و مصرف واسطه در هر فعالیت اقتصادی را ارزش افزوده ناخالص می‌گویند. پس از کسر مصرف سرمایه‌ی ثابت از ارزش افزوده‌ی ناخالص، ارزش افزوده‌ی خالص به دست می‌آید.

ستانده: ستانده‌ی هر واحد تولیدی، مجموع کالاها و خدماتی است که در آن واحد تولید می‌شود و برای استفاده در دسترس قرار می‌گیرد. سهمی از کالاها و خدمات که تا پایان دوره‌ی حسابداری به‌صورت ناتمام یا کار در جریان ساخت باقی مانده باشد، جزو ستانده واحد به حساب می‌آید. کالاها و خدماتی که در یک واحد در دوره‌ی حسابداری معین تولید و در همان دوره در دیگر فرآیندهای تولید آن واحد منظور نمی‌گردد. ستانده به سه دسته تقسیم می‌شود: ستانده‌ی بازاری، ستانده‌ی تولید شده برای خودمصرفی نهایی و تشکیل سرمایه به حساب خود و سایر ستانده‌های غیربازاری.

مصرف واسطه: ارزش کالاها و خدمات مصرف شده در جریان تولید به استثنای مصرف سرمایه‌ی ثابت است.

مالیات‌ها: مالیات‌ها، پرداخت‌های اجباری و بلاعوض واحدهای نهادی به دولت است که به‌صورت نقدی و غیرنقدی انجام می‌گیرد.

اطلاق صفت بلاعوض به مالیات‌ها، از این جهت است که دولت در مقابل دریافت مالیات از یک واحد نهادی، خدمتی را به صورت فردی به آن ارائه نمی‌کند هر چند که با دریافت مالیات، منابع مالی خود را افزایش دهد و با استفاده از این منابع، کالاها و خدماتی را برای سایر واحدها، اعم از تک تک افراد یا کل جامعه فراهم آورد.

مالیات‌ها به دو دسته کلی تقسیم می‌شوند:

مالیات بر تولید و واردات: مالیاتی است که بر کالاها و خدمات، در زمانی که تولید شده‌اند، فروخته شده‌اند یا به مصارف دیگری رسیده‌اند و یا از رده خاج شده‌اند، تعلق می‌گیرد.

- مالیات بر درآمد، ثروت و غیره

- مالیات بر تولید و واردات

گزیده اطلاعات

در سال ۱۳۹۳ محصول ناخالص استان به قیمت بازار ۲۵۸۵۶۰ میلیارد ریال بوده که نسبت به سال قبل ۱۲/۱ درصد افزایش داشته است.

در سال ۱۳۹۳ بیش‌ترین سهم ارزش افزوده فعالیت‌های اقتصادی در محصول ناخالص داخلی (به قیمت بازار) به ترتیب مربوط به عمده‌فروشی، خرده‌فروشی، تعمیر وسایل نقلیه و کالاهای (۱۹/۵ درصد)، کشاورزی، شکار و جنگلداری (۱۶/۶ درصد)، مستغلات، کرایه و صنعت (۱۱/۹ درصد) و تامین برق، گاز و آب (۱۰/۶ درصد) بوده است و کمترین سهم مربوط به معدن با ۰/۱ درصد می‌باشد. در سال ۱۳۹۳ سهم ارزش‌افزوده در بخش کشاورزی ۱۷/۹ درصد، صنعت و معدن ۲۱/۴ درصد و خدمات ۶۰/۷ درصد بوده است.

سالنامه آماری استان گیلان - ۱۳۹۴ - حساب‌های استان

۲۳-۱- محصول ناخالص داخلی به قیمت بازار و ارزش افزوده در بخش‌های عمده اقتصادی^(۱)
(میلیون ریال)

۱۳۹۰	۱۳۸۹	۱۳۸۵	۱۳۸۰	شرح
۱۳۸۴۲۳۶۵	۱۱۳۲۵۴۵۵	۶۱۱۴۸۰۳	۲۷۳۹۴۲۸	کشاورزی، شکار و جنگلداری.....
۱۳۵۲۶۴۶	۱۰۰۱۱۱۹	۳۸۴۷۹۲	۲۳۲۵۹۹	ماهگیری.....
۱۸۶۷۵۵	۱۹۵۹۸۷	۷۳۶۶۳	۴۷۹۵۶	معدن.....
۱۲۳۷۹۹۳۶	۹۸۱۶۷۶۹	۵۱۹۳۱۶۷	۲۴۱۴۲۳۱	صنعت.....
۸۹۳۵۸۲۲	۴۵۳۸۲۹۸	۱۳۵۳۵۲۳	۷۱۵۴۱۰	تأمین برق و گاز و آب.....
۱۱۷۶۲۳۳۸	۸۵۸۲۶۶۹	۴۲۵۵۰۵۸	۱۴۰۹۳۷۶	ساختمان.....
۲۴۶۴۳۰۷۶	۱۸۳۱۲۵۸۴	۱۰۵۳۸۱۲۸	۳۸۸۱۳۱۴	عمده‌فروشی، خرده‌فروشی، تعمیر وسایل نقلیه و کالاها.....
۲۸۷۰۲۰۳	۲۰۶۹۳۶۹	۹۴۵۶۷۰	۳۷۴۳۰۴	هتل و رستوران.....
۱۰۷۸۱۱۸۲	۷۹۷۷۵۴۲	۳۲۴۶۲۳۸	۱۳۲۲۶۷۱	حمل و نقل، انبارداری و ارتباطات.....
۲۴۵۲۳۵۲	۱۶۱۶۴۱۶	۱۰۳۴۶۹۱	۲۵۱۷۳۰	واسطه‌گری‌های مالی.....
۱۵۶۳۰۳۵۶	۱۳۹۱۲۱۰۵	۶۳۵۱۳۳۶	۱۸۰۸۶۹۱	مستغلات، کرایه و خدمات کسب و کار.....
۷۵۹۰۸۰۱	۵۸۹۷۱۹۵	۲۵۷۷۶۶۰	۱۰۳۶۴۱۵	اداره امور عمومی، دفاعی و تأمین اجتماعی.....
۶۱۸۶۷۶۸	۵۳۰۶۵۲۴	۳۸۲۹۴۸۸	۱۰۲۳۵۰۳	آموزش.....
۶۵۸۹۱۰۶	۵۳۳۱۴۹۱	۲۶۶۱۷۴۵	۷۸۹۸۴۵	بهداشت و مددکاری اجتماعی.....
۲۹۹۲۷۶۰	۲۷۵۷۵۲۹	۱۱۲۱۶۹۲	۳۶۰۶۲۹	سایر خدمات عمومی، اجتماعی، شخصی و خانگی.....
۱۲۸۱۹۶۳۶۵	۹۸۶۴۱۰۵۱	۴۹۶۸۱۶۵۳	۱۸۴۰۸۱۰۲	جمع.....
۱۴۸۱۳۵۲	۱۳۶۵۳۲۵	-۷۵۷۰۲	۸۵۶۸۵	خالص مالیات بر واردات.....
۱۲۹۶۷۷۷۱۷	۱۰۰۰۶۳۷۷	۴۹۶۰۵۹۵۱	۱۸۴۹۳۷۸۷	محصول ناخالص داخلی به قیمت بازار.....



۲۳- حساب‌های استان سالنامه آماری استان گیلان - ۱۳۹۴

۲۳-۱- محصول ناخالص داخلی به قیمت بازار و ارزش افزوده در بخش‌های عمده اقتصادی^(۱)

			(دنباله)
			(میلیون ریال)
۱۳۹۳	۱۳۹۲	۱۳۹۱	شرح
۴۲۹۹۱۷۷۷	۴۱۷۷۱۲۱۳	۲۲۹۲۴۳۴۶	کشاورزی، شکار و جنگلداری.....
۳۴۰۸۱۶۲	۲۸۵۹۶۵۳	۲۲۲۷۴۷۲	ماهگیری.....
۲۹۰۷۴۷	۳۸۸۷۷۹	۲۷۲۲۲۷	معدن.....
۲۷۲۹۳۱۶۱	۲۸۲۸۰۳۴۰	۱۷۴۷۳۴۴۵	صنعت.....
۱۶۲۱۸۴۳۳	۱۴۲۴۷۹۶۰	۱۰۵۹۹۵۳۹	تأمین برق و گاز و آب.....
۱۱۴۹۶۰۸۳	۱۳۳۸۴۴۵۵	۹۱۲۹۰۸۲	ساختمان.....
۵۰۳۰۴۹۹۵	۴۲۴۴۷۹۳۵	۳۱۴۵۴۷۸۱	عمده‌فروشی، خرده‌فروشی، تعمیر وسایل نقلیه و کالاها.....
۶۲۹۲۸۷۴	۵۲۳۲۷۹۴	۳۷۱۲۷۷۴	هتل و رستوران.....
۲۱۱۹۸۰۳۷	۱۶۸۶۳۱۴۲	۱۳۲۹۴۹۲۵	حمل و نقل، انبارداری و ارتباطات.....
۲۱۹۸۲۰۶	۲۸۷۹۶۳۵	۳۰۰۵۲۹۹	واسطه‌گری‌های مالی.....
۳۰۸۱۷۵۸۰	۲۷۵۹۰۳۳۹	۲۱۱۱۷۶۶۰	مستغلات، کرایه و خدمات کسب و کار.....
۱۴۵۶۷۵۸۰	۱۰۹۸۸۱۱۱	۸۶۳۶۷۴۰	اداره امور عمومی، دفاعی و تأمین اجتماعی.....
۱۰۱۴۰۸۸۷	۸۴۷۰۸۱۱	۷۰۷۸۷۸۶	آموزش.....
۱۲۵۵۴۰۷۹	۹۹۷۴۸۲۷	۷۳۸۳۰۸۸	بهداشت و مددکاری اجتماعی.....
۷۶۵۳۲۰۹	۴۰۳۵۴۴۳	۳۲۳۹۳۱۶	سایر خدمات عمومی، اجتماعی، شخصی و خانگی.....
۲۵۷۴۲۵۸۱۲	۲۲۹۴۱۵۴۳۶	۱۶۱۵۴۹۴۸۰	جمع.....
۱۱۳۳۶۹۰	۱۲۶۵۳۷۰	۱۵۴۹۵۵۲	خالص مالیات بر واردات.....
۲۵۸۵۵۹۵۰۲	۲۳۰۶۸۰۸۰۶	۱۶۳۰۹۹۰۳۲	محصول ناخالص داخلی به قیمت بازار.....

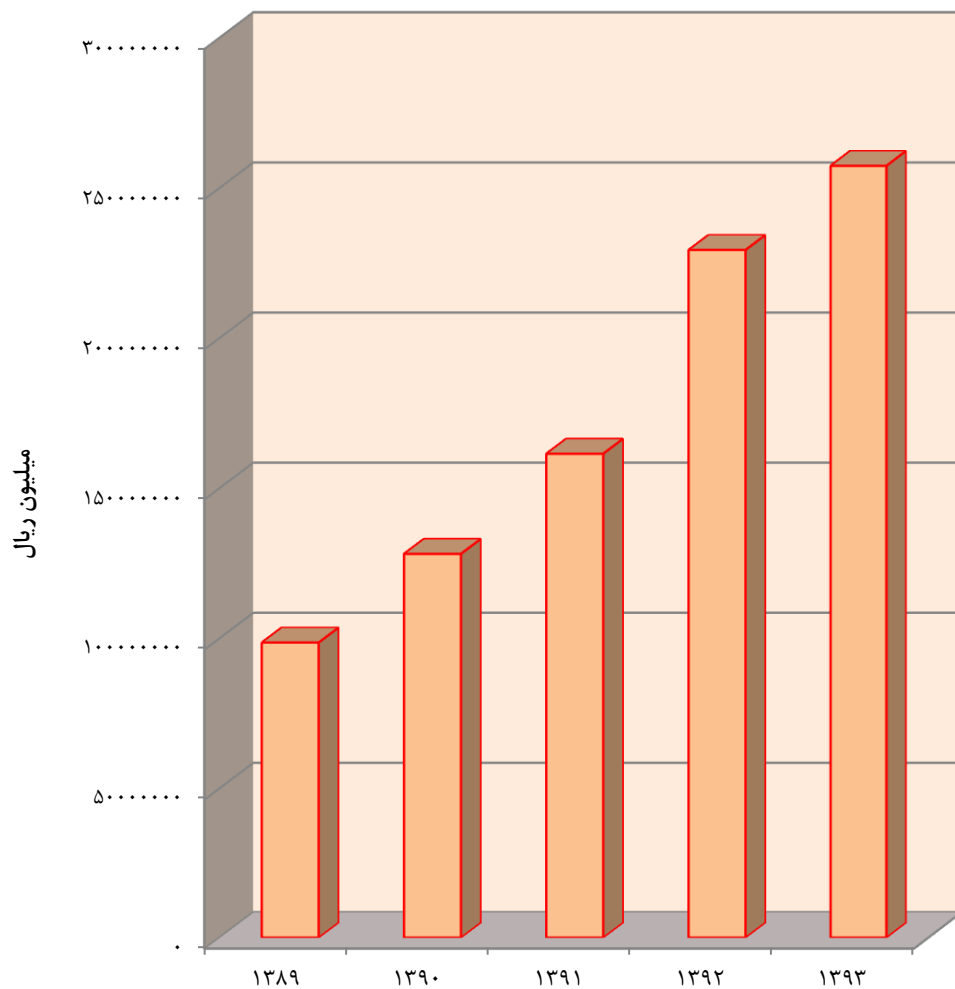
۱- اطلاعات سال‌های ۱۳۹۰ به بعد در سال ۱۳۹۳ توسط مرکز آمار ایران مورد بازنگری قرار گرفته، لذا سری زمانی

بر اساس آخرین ویرایش در سال ۱۳۹۳، در نظر گرفته شده است.

مأخذ- مرکز آمار ایران. (ر.م).

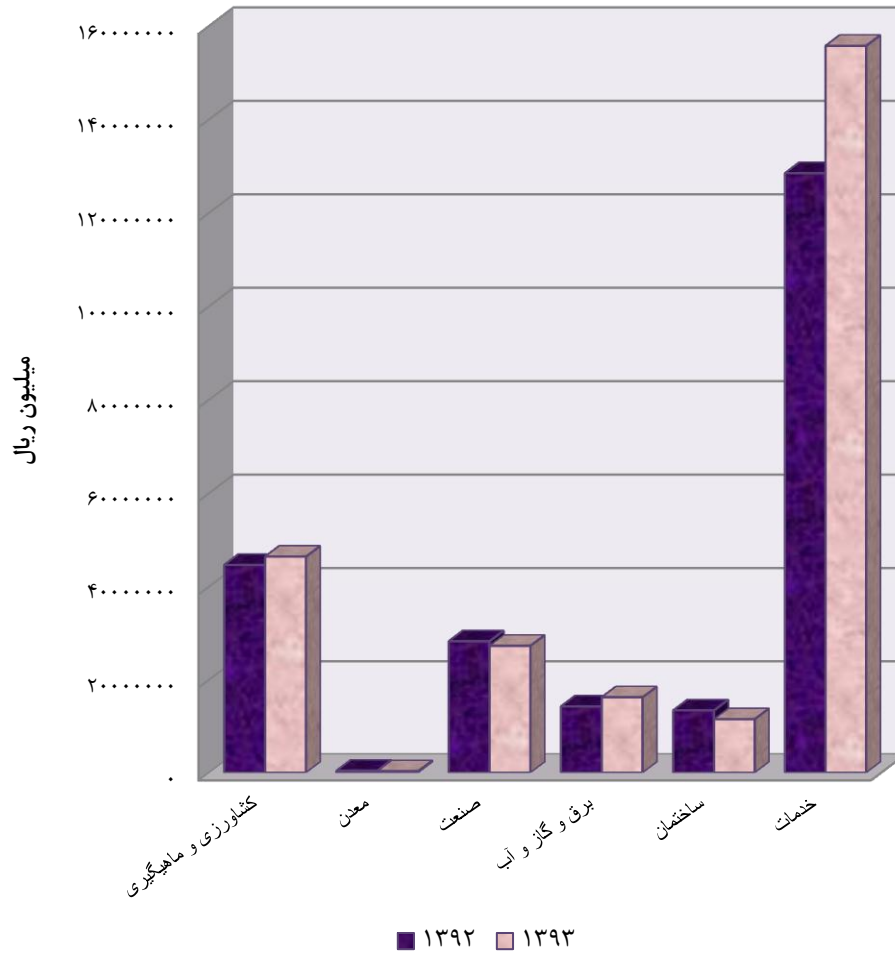
- مرکز آمار ایران، دفتر حساب‌های اقتصادی.

۲۳-۱- محصول ناخالص داخلی به قیمت بازار



مبنا: جدول ۲۳-۱

۲۳-۲- ارزش افزوده ایجاد شده در بخش‌های عمده اقتصادی استان گیلان



مبنا: جدول ۱-۲۳

۲-۲- ستانده بخش‌های عمده اقتصادی^(۱) (میلیون ریال)

۱۳۹۰	۱۳۸۹	۱۳۸۵	۱۳۸۰	شرح
۲۲۲۸۳۶۰۰۰	۱۶۵۹۵۳۴۳۶	۷۹۴۳۲۱۳۹	۳۱۵۲۷۱۹۳	جمع
۲۵۷۶۳۳۹۰	۲۰۴۲۰۰۰۲	۱۰۲۸۶۰۰۱	۴۶۲۱۵۳۹	کشاورزی، شکار و جنگلداری
۲۲۳۳۵۲۳	۱۶۴۵۱۵۶	۵۹۸۸۷۲	۳۲۴۳۵۲	ماهیگیری
۲۴۶۲۵۸	۲۳۵۴۲۰	۹۷۷۲۱	۶۷۰۴۲	معادن
۵۴۵۶۰۶۴۸	۳۷۱۳۲۵۶۵	۱۶۰۰۱۹۴۸	۸۳۰۳۸۲۷	صنعت
۱۰۵۳۶۱۶۹	۵۸۴۰۹۱۷	۲۳۲۷۶۴۱	۱۳۴۲۱۴۸	تأمین برق و گاز و آب
۲۸۲۵۷۶۴۲	۱۹۹۳۰۲۹۶	۹۹۰۰۷۷۹	۳۴۶۷۵۷۲	ساختمان
۳۲۰۵۳۷۶۳	۲۳۷۹۳۴۱۰	۱۲۳۶۶۲۴۰	۴۳۶۳۹۴۴	عمده‌فروشی، خرده‌فروشی، تعمیر وسایل نقلیه و کالاها
۴۷۶۹۸۹۹	۳۷۹۹۷۳۸	۱۷۳۶۸۲۹	۶۷۰۴۹۶	هتل و رستوران
۱۵۲۰۶۶۰۵	۱۱۷۶۱۴۸۹	۴۸۳۳۰۴۵	۱۸۸۰۱۹۰	حمل و نقل، انبارداری و ارتباطات
۳۳۷۲۷۳۵	۲۳۲۸۴۰۳	۱۳۰۵۶۶۷	۳۱۶۶۴۸	واسطه‌گری‌های مالی
۱۷۳۸۵۳۳۳	۱۵۳۸۱۹۸۴	۷۵۹۴۸۹۹	۲۲۶۶۹۲۲	مستغلات، کرایه و خدمات کسب و کار
۹۶۳۱۸۲۴	۷۵۲۶۴۹۳	۳۳۰۶۱۰۹	۱۲۹۶۵۷۱	اداره امور عمومی، دفاعی و تأمین اجتماعی
۷۰۴۶۲۴۶	۶۰۹۳۶۴۹	۴۲۱۷۳۸۵	۱۱۴۴۹۷۵	آموزش
۷۸۳۲۸۶۳	۶۳۷۹۲۰۳	۳۳۲۹۰۰۰	۹۷۷۰۳۹	بهداشت و مددکاری اجتماعی
۳۹۳۹۱۱۱	۳۶۸۴۷۱۲	۱۵۳۰۰۰۳	۴۸۳۹۲۷	سایر خدمات عمومی، اجتماعی، شخصی و خانگی



۲۳- حساب‌های استان _____ سالنامه آماری استان گیلان - ۱۳۹۴

۲-۲۳- ستانده بخش‌های عمده اقتصادی^(۱) (دنباله) (میلیون ریال)

۱۳۹۳	۱۳۹۲	۱۳۹۱	شرح
۴۲۸۶۴۴۸۵۲	۳۷۸۸۱۳۳۳۳	۲۶۸۳۴۳۳۸۵	جمع
۷۲۶۱۰۱۲۰	۶۹۰۹۴۳۶۸	۴۰۰۶۸۸۱۳	کشاورزی، شکار و جنگلداری
۵۶۴۵۰۴۳	۴۷۴۳۲۸۵	۳۷۰۷۸۳۱	ماهگیری
۳۵۲۱۳۹	۴۵۲۶۵۶	۳۳۹۳۷۹	معدن
۱۰۸۲۷۶۷۸۶	۹۳۹۷۷۴۸۴	۶۵۱۷۰۹۰۲	صنعت
۱۸۳۹۸۹۰۳	۱۶۰۰۹۹۴۶	۱۱۹۹۱۳۲۵	تأمین برق و گاز و آب
۲۶۵۹۲۸۲۷	۳۰۸۱۵۶۵۷	۲۱۶۵۷۵۶۵	ساختمان
۶۴۵۲۰۹۲۶	۵۴۷۴۷۴۳۱	۴۰۸۶۴۷۵۹	عمده‌فروشی، خرده‌فروشی، تعمیر وسایل نقلیه و کالاها
۱۰۶۶۵۵۴۸	۸۹۱۸۶۲۵	۶۳۴۸۶۴۷	هتل و رستوران
۲۹۴۲۲۴۶۲	۲۳۴۹۷۳۰۱	۱۸۴۶۱۰۴۷	حمل و نقل، انبارداری و ارتباطات
۴۳۴۴۷۰۴	۴۵۳۳۲۵۰	۴۳۱۸۸۳۲	واسطه‌گری‌های مالی
۳۵۲۵۱۶۶۰	۳۱۶۲۴۹۱۷	۲۳۶۹۹۸۹۴	مستغلات، کرایه و خدمات کسب و کار
۱۷۳۴۵۵۶۳	۱۳۳۰۴۰۴۰	۱۰۴۴۰۲۲۱	اداره امور عمومی، دفاعی و تأمین اجتماعی
۱۱۴۵۰۱۴۴	۹۸۸۴۰۳۶	۸۱۰۳۷۱۹	آموزش
۱۴۳۶۹۸۹۷	۱۱۸۴۳۶۳۶	۸۸۶۲۵۲۲	بهداشت و مددکاری اجتماعی
۹۳۹۸۱۳۰	۵۳۶۶۷۰۲	۴۳۰۷۹۲۹	سایر خدمات عمومی، اجتماعی، شخصی و خانگی

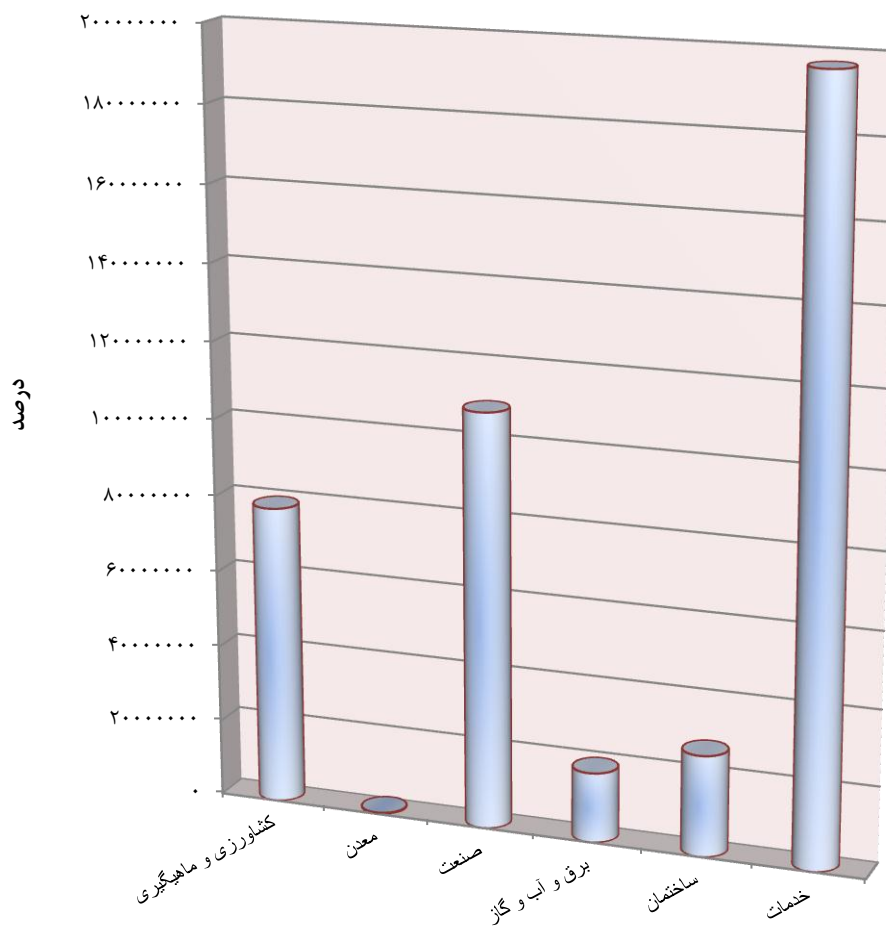
۱- اطلاعات سال‌های ۱۳۹۰ به بعد در سال ۱۳۹۳ توسط مرکز آمار ایران مورد بازنگری قرار گرفته، لذا سری‌زمانی

بر اساس آخرین ویرایش در سال ۱۳۹۳، در نظر گرفته شده است.

مأخذ- مرکز آمار ایران. (ر.م).

- مرکز آمار ایران. دفتر حساب‌های اقتصادی.

۲۳-۳- سهم ستانده بخش‌های عمده اقتصادی استان گیلان: ۱۳۹۳



مبنا: جدول ۲-۲۳

۲۳- حساب‌های استان سالنامه آماری استان گیلان - ۱۳۹۴

۲۳-۳- مصرف واسطه بخش‌های عمده اقتصادی^(۱) (میلیون ریال)

۱۳۹۰	۱۳۸۹	۱۳۸۵	۱۳۸۰	شرح
۹۴۶۳۹۶۳۴	۶۷۳۱۲۳۸۴	۲۹۷۵۰۴۸۶	۱۳۱۱۹۰۹۱	جمع
۱۱۹۲۱۰۲۵	۹۰۹۴۵۴۶	۴۱۷۱۱۹۸	۱۸۸۲۱۱۱	کشاورزی، شکار و جنگلداری.....
۸۸۰۸۷۸	۶۴۴۰۳۷	۲۱۴۰۸۰	۹۱۷۵۳	ماهگیری.....
۵۹۵۰۳	۳۹۴۳۳	۲۴۰۵۸	۱۹۰۸۶	معدن.....
۴۲۱۸۰۷۱۳	۲۷۳۱۵۷۹۶	۱۰۸۰۸۷۸۲	۵۸۸۹۵۹۶	صنعت.....
۱۶۰۰۳۴۶	۱۳۰۲۶۱۹	۹۷۴۱۱۸	۶۲۶۷۳۸	تأمین برق و گاز و آب.....
۱۶۴۹۵۴۰۴	۱۱۳۴۷۶۲۷	۵۶۴۵۷۲۱	۲۰۵۸۱۹۶	ساختمان.....
۷۴۱۰۶۸۷	۵۴۸۰۸۲۶	۱۸۲۸۱۱۲	۴۸۲۶۳۱	عمده‌فروشی، خرده‌فروشی، تعمیر وسایل نقلیه و کالاها.....
۱۸۹۹۶۹۶	۱۷۳۰۳۶۹	۷۹۱۱۵۸	۲۹۶۱۹۲	هتل و رستوران.....
۴۴۲۵۴۲۴	۳۷۸۳۹۴۷	۱۵۸۶۸۰۷	۵۵۷۵۱۹	حمل و نقل، انبارداری و ارتباطات.....
۹۲۰۳۸۴	۷۱۱۹۸۷	۲۷۰۹۷۷	۶۴۹۱۸	واسطه‌گری‌های مالی.....
۱۷۵۴۹۶۷	۱۴۶۹۸۷۹	۱۲۴۳۵۶۴	۴۵۸۲۳۱	مستغلات، کرایه و خدمات کسب و کار.....
۲۰۴۱۰۲۳	۱۶۲۹۲۹۹	۷۲۸۴۴۹	۲۶۰۱۵۶	اداره امور عمومی، دفاعی و تأمین اجتماعی.....
۸۵۹۴۷۹	۷۸۷۱۲۵	۳۸۷۸۹۷	۱۲۱۴۷۲	آموزش.....
۱۲۴۳۷۵۶	۱۰۴۷۷۱۲	۶۶۷۲۵۵	۱۸۷۱۹۴	بهداشت و مددکاری اجتماعی.....
۹۴۶۳۵۱	۹۲۷۱۸۴	۴۰۸۳۱۲	۱۲۳۲۹۷	سایر خدمات عمومی، اجتماعی، شخصی و خانگی.....



۲۳-۳- مصرف واسطه بخش‌های عمده اقتصادی^(۱) (میلیون ریال)

۱۳۹۳	۱۳۹۲	۱۳۹۱	شرح
۱۷۱۲۱۹۰۶۱	۱۴۹۳۹۷۸۹۷	۱۰۶۷۹۳۹۰۵	جمع
۲۹۶۱۸۳۴۳	۲۷۳۲۳۱۵۵	۱۷۱۴۴۴۶۷	کشاورزی، شکار و جنگلداری
۲۲۳۶۸۸۱	۱۸۸۳۶۳۲	۱۴۸۰۳۵۹	ماهیگیری
۶۱۳۹۲	۶۳۸۷۷	۶۷۱۵۲	معدن
۸۰۹۸۳۶۲۵	۶۵۶۹۷۱۴۴	۴۷۶۹۷۴۵۷	صنعت
۲۱۸۰۴۷۰	۱۷۶۱۹۸۷	۱۳۹۱۷۸۶	تأمین برق و گاز و آب
۱۵۰۹۶۷۴۴	۱۷۴۳۱۲۰۲	۱۲۵۲۸۴۸۳	ساختمان
۱۴۲۱۵۹۳۱	۱۲۲۹۹۴۹۵	۹۴۰۹۹۷۸	عمده‌فروشی، خرده‌فروشی، تعمیر وسایل نقلیه و کالاها
۴۳۷۲۶۷۴	۳۶۸۵۸۳۱	۲۶۳۵۸۷۲	هتل و رستوران
۸۲۲۴۴۲۵	۶۶۳۴۱۵۹	۵۱۶۶۱۲۲	حمل و نقل، انبارداری و ارتباطات
۲۱۴۶۴۹۸	۱۶۵۳۶۱۵	۱۳۱۳۵۳۳	واسطه‌گری‌های مالی
۴۴۳۴۰۸۰	۴۰۳۴۵۷۸	۲۵۸۲۲۳۴	مستغلات، کرایه و خدمات کسب و کار
۲۷۷۷۹۸۳	۲۳۱۵۹۲۹	۱۸۰۳۴۸۱	اداره امور عمومی، دفاعی و تأمین اجتماعی
۱۳۰۹۲۵۷	۱۴۱۳۲۲۵	۱۰۲۴۹۳۳	آموزش
۱۸۱۵۸۱۸	۱۸۶۸۸۰۸	۱۴۷۹۴۳۳	بهداشت و مددکاری اجتماعی
۱۷۴۴۹۲۱	۱۳۳۱۲۵۹	۱۰۶۸۶۱۴	سایر خدمات عمومی، اجتماعی، شخصی و خانگی

۱- اطلاعات سال‌های ۱۳۹۰ به بعد در سال ۱۳۹۳ توسط مرکز آمار ایران مورد بازنگری قرار گرفته، لذا سری‌زمانی

بر اساس آخرین ویرایش در سال ۱۳۹۳، در نظر گرفته شده است.

مأخذ- مرکز آمار ایران. (ر.م).

- مرکز آمار ایران. دفتر حساب‌های اقتصادی.