

مقدمه

است.

در خرداد ماه ۱۳۱۸، اولین قانون سرشماری به تصویب مجلس شورای ملی رسید. در اجرای این قانون، سرشماری جمعیت از دهم اسفند ماه همان سال در شهر تهران و در سال‌های ۱۳۱۹ و ۱۳۲۰ در ۳۳ شهر کشور به تدریج به اجرا درآمد، ولی ادامه آن به علت وقایع شهریور ۱۳۲۰ به تعویق افتاد. در اسفندماه ۱۳۳۱، سازمان همکاری آمار عمومی تشکیل شد و در فروردین سال ۱۳۳۲ قانون آمار و سرشماری به تصویب رسید. در این سال، اداره‌ی آمار و سرشماری از اداره‌ی کل آمار و ثبت احوال جدا شد و به سازمان همکاری آمار عمومی پیوست و به این ترتیب، برای اولین بار سازمانی به طور انحصاری موظف به جمع‌آوری آمار شد. این سازمان در سال ۱۳۳۴ به وزارت کشور وابسته شد و نام آن به "اداره کل آمار عمومی" تغییر یافت و سپس در سال ۱۳۳۵، اولین سرشماری عمومی جمعیت را در کل کشور به اجرا درآورد.

با تأسیس اداره‌ی کل آمار عمومی و اجرای اولین سرشماری عمومی کشور در سال ۱۳۳۵، فعالیت‌های آماری وارد مرحله‌ی جدیدی شد و همه ساله طرح‌های گوناگون آماری در زمینه‌های مختلف اجتماعی-اقتصادی به مرحله اجرا درآمد. نیاز روزافزون دستگاه‌های برنامه‌ریزی کشور به آمار و اطلاعات و ضرورت همکاری نزدیک سازمان اصلی

اطلاعات آماری این فصل، شامل تعداد جمعیت و ویژگی‌های آن براساس آخرین نتایج سرشماری جمعیت در سال ۱۳۹۰ و مقایسه اقلام منتخب جمعیتی در سرشماری‌های اجرا شده در دوره‌های قبل و نیز تعداد وقایع حیاتی ولادت، فوت، ازدواج و طلاق می‌باشد که در زیر به سابقه‌ی تولید آمار در هر یک از زمینه‌های یاد شده، اشاره شده است.

در زمان قاجاریه تلاش‌های پراکنده‌ای برای شمارش جمعیت انجام گرفت که اغلب به صورت موردی به اجرا درآمده است. در سال ۱۲۹۷، اداره ثبت احوال کشور به منظور ثبت وقایع چهارگانه، تأسیس شد. با ثبت اطلاعات مربوط به ولادت، فوت، ازدواج و طلاق توسط اداره مذکور، ضرورت اطلاع از جمعیت کشور و تعیین سازمانی که موظف به جمع‌آوری این اطلاعات باشد، مورد توجه قرار گرفت.

در سال ۱۳۰۳ شمسی، با تصویب آیین‌نامه‌ای، مسئولیت جمع‌آوری و تمرکز بخشیدن به آمارهای مورد نیاز، بر عهده‌ی وزارت کشور گذاشته شد. تصویب نامه‌ی مذکور با انجام تغییراتی در سال ۱۳۰۷، از تصویب مجلس شورای ملی وقت گذشته و جنبه‌ی قانونی یافت و از آن زمان، اداره‌ی ثبت احوال کشور به "اداره کل آمار و ثبت احوال" تغییر نام داد. اداره‌ی مذکور از سال ۱۳۴۹ با نام "سازمان ثبت احوال کشور"، به انجام وظایف قانونی خود ادامه داده

عمومی نفوس و مسکن به مرحله اجرا درآمد؛ سرشماری ۱۳۸۵، ششمین سرشماری عمومی نفوس و مسکن کشور است که در آبان ماه ۱۳۸۵ در سراسر کشور به اجرا درآمد. سرشماری ۱۳۸۵ دارای ویژگی‌هایی است که آن را از سرشماری‌های پیشین متمایز می‌کند. از نظر شیوه اندازه‌گیری صفات، سرشماری ۱۳۸۵ نخستین سرشماری کشور است که روش "سرشماری همراه با نمونه‌گیری" در آن پیاده شده است.

ویژگی دیگری دیگر سرشماری ۱۳۸۵ استفاده از روش "تشخیص هوشمند نویسه‌ها" تصویربرداری مستقیم از پرسشنامه‌ها و تبدیل تصاویر به داده‌ها در استخراج اطلاعات سرشماری می‌باشد.

طرح سرشماری عمومی نفوس و مسکن ۱۳۹۰ ضمن دارا بودن ویژگی‌های سرشماری سال ۱۳۸۵، با استفاده از آخرین دستاوردهای علمی و فنی و بهره‌گیری از تجارب بین‌المللی، آخرین استانداردها و توصیه‌های مراجع آماری بین‌المللی طراحی شده است. در این سرشماری تعیین تعداد دقیق جمعیت در هر یک از واحدهای جغرافیایی (بلوک، آبادی، دهستان، شهر، بخش، شهرستان، استان و کشور) شناخت ویژگی‌های گوناگون افراد و خانوارهای کشور و نیز مشخصات مسکن بصورت تمام‌شماری در ابعاد و کیفیت بهتری میسر شده و بدین وسیله امکان تصمیم‌گیری و برنامه‌ریزی بهتر در زمینه‌های مختلف اقتصادی، اجتماعی و فرهنگی کشور فراهم می‌شود.

در این سرشماری شاهد تحول در شیوه گردآوری داده‌ها از شکل متعارف یعنی استفاده از فرم‌های کاغذی به شیوه‌های پیشرفته‌تر بودیم.

آمارهای این فصل بر اساس نتایج سرشماری عمومی نفوس و مسکن سال ۱۳۹۰، نتایج سرشماری عمومی نفوس و مسکن سال ۱۳۸۵ همراه با خلاصه‌ای از

تولیدکننده آمار با دستگاه برنامه‌ریزی موجب شد تا در سال ۱۳۴۴، اداره کل آمار عمومی از وزارت کشور جدا و با نام "مرکز آمار ایران" به سازمان برنامه وابسته شود.

این مرکز به عنوان اولین اقدام، سرشماری عمومی نفوس و مسکن را طبق قانون در آبان ماه سال ۱۳۴۵ به مرحله اجرا درآورد.

بنا به ضرورت، قانون تأسیس مرکز آمار ایران در سال ۱۳۵۳ مورد تجدید نظر قرار گرفت و قانون فعلی این مرکز به تصویب رسید. مرکز آمار ایران در آبان سال ۱۳۵۵ دومین سرشماری عمومی نفوس و مسکن کشور را به انجام رسانید.

در سال ۱۳۶۵، سومین سرشماری عمومی نفوس و مسکن ایران و اولین سرشماری عمومی نفوس و مسکن در نظام جمهوری اسلامی ایران به مرحله اجرا درآمد که نتایج آن، اطلاعات و آمارهای لازم را برای انجام برنامه‌ریزی‌های توسعه اجتماعی-اقتصادی کشور فراهم آورد.

افزایش غیر قابل انتظار جمعیت کشور طی سال‌های ۱۳۵۵ لغایت ۱۳۶۵ که آگاهی از روند تغییرات جمعیت پس از سال ۱۳۵۵ را مورد تأکید قرار می‌داد و نیز وجود جابجایی‌های عمده جمعیت، ناشی از جنگ تحمیلی که چارچوب‌های آماری حاصل از سرشماری عمومی نفوس و مسکن سال ۱۳۶۵ را دستخوش دگرگونی‌های بزرگ و غیرقابل اغماض کرده بود، سیستم برنامه‌ریزی کشور و به تبع آن، مرکز آمار ایران را بر آن داشت که در زمانی کوتاه‌تر از فاصله متداول ده ساله، به انجام یک تمام‌شماری از جمعیت کشور تحت عنوان "طرح آمارگیری جاری جمعیت سال ۱۳۷۰" اقدام کند و برای اولین بار در کشور، سرشماری جمعیت را با یک آمارگیری نمونه-ای همراه سازد. در سال ۱۳۷۵، پنجمین سرشماری

معمولی غیرساکن" نامیده می‌شود. این دسته از خانوارها سه گروه زیر را در برمی‌گیرند:

۱- خانوارهایی که در زمان سرشماری در کوچ به سرمی‌برند و یا در خارج از شهرها و آبادی‌ها در زیر چادر زندگی می‌کنند.

۲- خانوارهایی که در محل ثابتی زندگی نمی‌کنند و به‌طور مدام محل زندگی خود را تغییر می‌دهند، مانند کولی‌ها.

۳- خانوارهایی که محل زندگی مشخصی ندارند و شب‌ها معمولاً در پارک‌ها، خرابه‌ها، زیر پل‌ها و... بیتوته می‌کنند.

خانوار مؤسسه‌ای: مجموعه افرادی که به علت داشتن هدف یا ویژگی‌های مشترک مانند انجام خدمت وظیفه، تحصیل، بیماری روانی و... در یک مؤسسه از قبیل پادگان، خوابگاه دانشجویی، آسایشگاه روانی و... باهم زندگی می‌کنند و آن مؤسسه بنا بر مجوز یا براساس مقررات و ضوابط معینی مسئولیت منزل دادن (ارائه محل سکونت همراه با خدمات و تسهیلات) به آنان را برعهده دارد، یک خانوار مؤسسه‌ای نامیده می‌شود.

خانوار گروهی: مجموعه افرادی که تمام یا اغلب آنان به دلیل دارا بودن شرایط خاص (به‌طور عمده داشتن ویژگی مشترک) اقامتگاه مشترکی برای سکونت خود انتخاب کرده‌اند و به‌طور مشترک امور زندگی در آن اقامتگاه را اداره می‌کنند خانوار گروهی نامیده می‌شود.

شهر (نقطه شهری): منظور از شهر، هر یک از نقاطی است که دارای شهرداری باشد.

در سرشماری‌های قبل از سال ۱۳۶۵، تمامی مراکز شهرستان‌ها (بدون در نظر گرفتن تعداد جمعیت آن‌ها) و نقاطی که تعداد جمعیت آن‌ها در موقع

نتایج سرشماری‌های قبلی و آمارگیری جاری جمعیت سال ۱۳۷۰ ارائه می‌شود.

همچنین آمار مربوط به وقایع حیاتی ولادت، فوت، ازدواج و طلاق که توسط اداره کل ثبت و احوال استان ثبت می‌شود، نیز در این فصل ارائه شده است.

تعاریف مفاهیم

جمعیت استان (جامعه مورد سرشماری): اعضای همه‌ی "خانوارهای معمولی ساکن، مؤسسه‌ای و گروهی" که اقامتگاه معمولی آنان در زمان سرشماری در استان قرار دارد و نیز اعضای تمامی خانوارهای معمولی غیرساکن کشور، جزء جمعیت استان محسوب می‌شوند. اعضای هیئت‌های سیاسی و سفارتخانه‌های خارجی در استان و افراد خانواده‌ی آنان جزء جامعه مورد سرشماری محسوب نمی‌شوند، اما ایرانیان عضو هیئت‌های سیاسی و سفارتخانه‌های ایران در خارج از کشور و افراد خانواده‌ی آنان جزء جمعیت کشور به حساب می‌آیند.

خانوار: خانوار از چند نفر تشکیل می‌شود که با هم در یک اقامتگاه زندگی می‌کنند، با یکدیگر هم خرج هستند و معمولاً با هم غذا می‌خورند. فردی که به تنهایی زندگی می‌کند نیز، خانوار تلقی می‌شود.

خانوار معمولی: خانوار با تعریف فوق اکثر افراد کشور را در برمی‌گیرد و به همین دلیل این‌گونه خانوارها "خانوار معمولی" نیز نامیده می‌شوند.

خانوار معمولی ساکن: خانواری که در اقامتگاه ثابت (مکان‌های محل سکونت ساخته شده از مصالح سخت و نیز چادر ثابت، آلونک، کپر و ...) سکونت دارد، "خانوار معمولی ساکن" نامیده می‌شود.

خانوار معمولی غیر ساکن: خانواری که در زمان سرشماری در اقامتگاه ثابتی سکونت ندارد "خانوار

سرشماری، پنج هزار نفر و بیش تر بوده شهر به حساب آمده است.

آبادی (نقطه روستایی): به مجموعه‌ی یک یا چند مکان و اراضی به هم پیوسته (اعم از کشاورزی و غیر کشاورزی) گفته می‌شود که خارج از محدوده‌ی شهرها واقع شده و دارای محدوده‌ی ثبتی یا عرفی مستقل باشد. اگر آبادی در زمان سرشماری، محل سکونت خانوار یا خانوارهایی باشد "دارای سکنه" و در غیر این صورت، "خالی از سکنه" تلقی می‌شود.

جمعیت ساکن در نقاط شهری: منظور از جمعیت ساکن در نقاط شهری در هر یک از محدوده‌های بخش، شهرستان، استان یا کشور، جمعیت تمامی شهرهایی است که در همان محدوده قرار دارد و جمعیت هر شهر، عبارت است از مجموع تعداد اعضای همه خانوارهای معمولی ساکن، مؤسسه‌ای و گروهی که اقامتگاه معمولی آنان در زمان سرشماری در آن شهر واقع است.

جمعیت ساکن در نقاط روستایی: منظور از جمعیت ساکن در نقاط روستایی در هر یک از محدوده‌های دهستان، بخش، شهرستان، استان یا کشور، جمعیت تمامی آبادی‌هایی است که در همان محدوده قرار دارد و جمعیت هر آبادی، عبارت است از مجموع تعداد اعضای همه خانوارهای معمولی ساکن، مؤسسه‌ای و گروهی که اقامتگاه معمولی آنان در زمان سرشماری در آن آبادی واقع است.

جمعیت غیر ساکن: منظور از جمعیت غیر ساکن در هر یک از محدوده‌های شهرستان، استان یا کشور، جمعیت تمامی خانوارهای معمولی غیرساکنی است که در همان محدوده سرشماری شده‌اند.

سرپرست خانوار: منظور از "سرپرست خانوار" یکی از اعضای خانوار است که در خانوار به این عنوان

شناخته می‌شود. و عضوی از خانوار است که معمولاً مسئولیت تأمین تمام یا بخش عمده‌ای از هزینه‌های خانوار یا تصمیم‌گیری در مورد نحوه هزینه کردن درآمدهای خانوار را برعهده دارد که لزوماً مسن‌ترین فرد خانوار نیست و می‌تواند زن یا مرد باشد و معمولاً بیش از ده سال سن دارد، بدیهی است که در خانوارهای یک‌نفره، همان شخص سرپرست خانوار است.

خویشاوندان درجه‌ی یک سرپرست خانوار: همسر، فرزند، پدر، مادر، برادر و خواهر سرپرست خانوار، خویشاوندان درجه‌ی یک وی محسوب می‌شوند.

مهاجران وارد شده: آن دسته از اعضای خانوارهای معمولی ساکن و مؤسسه‌ای که در شهر یا آبادی محل اقامت خود را در فاصله سال‌های ۱۳۷۵ تا ۱۳۸۵ تغییر داده‌اند، مهاجر شناخته می‌شوند. استثنائاً آن دسته از اعضای خانوار که به دلیل تحصیل یا کار در خارج از کشور، اسارت و مفقودالاثرا بوده و طی ده سال گذشته مدتی دور از خانوار بوده ولی در زمان سرشماری به خانوار مربوط پیوسته‌اند. صرفاً به دلایل فوق مهاجر تلقی نمی‌شوند.

سن: منظور از سن، تعداد سال‌های کاملی است که از زمان تولد فرد گذشته است.

میانگین سنی: متوسط سن افراد یک جامعه است.

میان‌هی سنی: سنی است که جمعیت را از نظر تعداد به دو گروه مساوی تقسیم کند.

گزیده اطلاعات

براساس نتایج آخرین سرشماری عمومی نفوس و مسکن در آبان ۱۳۹۰ جمعیت استان برابر با

در سال ۱۳۹۰ میانگین سنی مردان ۲۸/۷ و زنان ۲۹/۲ سال بوده است. همچنین میانگین سنی مردان در اولین ازدواج ۲۶/۱ و زنان ۲۳/۲ سال بوده است. در سال ۱۳۹۴ تعداد ۷۱۸۳۲ ولادت ثبت شده که ۵۱/۲ درصد آن پسر و ۴۸/۸ درصد آن دختر می باشد و در کل نسبت به سال ۱۳۹۳، ۳/۴ درصد افزایش داشته است، تعداد فوت ثبت شده ۱۴۸۵۹ می باشد که نسبت به سال ۱۳۹۳ (پس از کسر فوت های به ثبت نرسیده سال های قبل)، حدود ۱ درصد افزایش داشته است.

همچنین در این سال تعداد ازدواج ثبت شده ۳۲۷۸۰ بوده که نسبت به سال ۱۳۹۳، ۶/۶ درصد کاهش داشته و تعداد طلاق ثبت شده ۶۵۰۵ بوده که نسبت به سال ۱۳۹۳، ۱/۴ درصد افزایش داشته است. لازم به ذکر است در این سال، نسبت طلاق به ازای هر یکصد ازدواج ثبت شده در استان ۱۹/۸ می باشد.

۳۰۸۰۵۷۶ نفر بوده (۵۰/۵ درصد مرد و ۴۹/۵ درصد زن) و ۴/۱ درصد جمعیت کل کشور را شامل می شود که در مقایسه با نتایج سرشماری عمومی نفوس و مسکن آبان ۱۳۸۵ متوسط رشد سالانه جمعیت استان همواره معادل ۱/۴ درصد بوده است که این عدد برای کشور ۱/۳ درصد بوده است.

در سال ۱۳۹۰، جمعیت شهری استان حدود ۱۲ درصد افزایش و جمعیت روستایی کاهش ناچیزی را نسبت به سال ۱۳۸۵ نشان می دهند.

بیشترین جمعیت در سال ۱۳۹۰ متعلق به گروه سنی ۲۴-۲۰ ساله (۱۱/۳ درصد جمعیت) بوده است.

مطابق نتایج سرشماری سال ۱۳۹۰ تعداد ۸۲۲۷۴۹ خانوار در استان وجود داشته که از این تعداد حدود ۶۵/۱ درصد در نقاط شهری و ۳۴/۹ درصد در نقاط روستایی ساکن بوده اند.

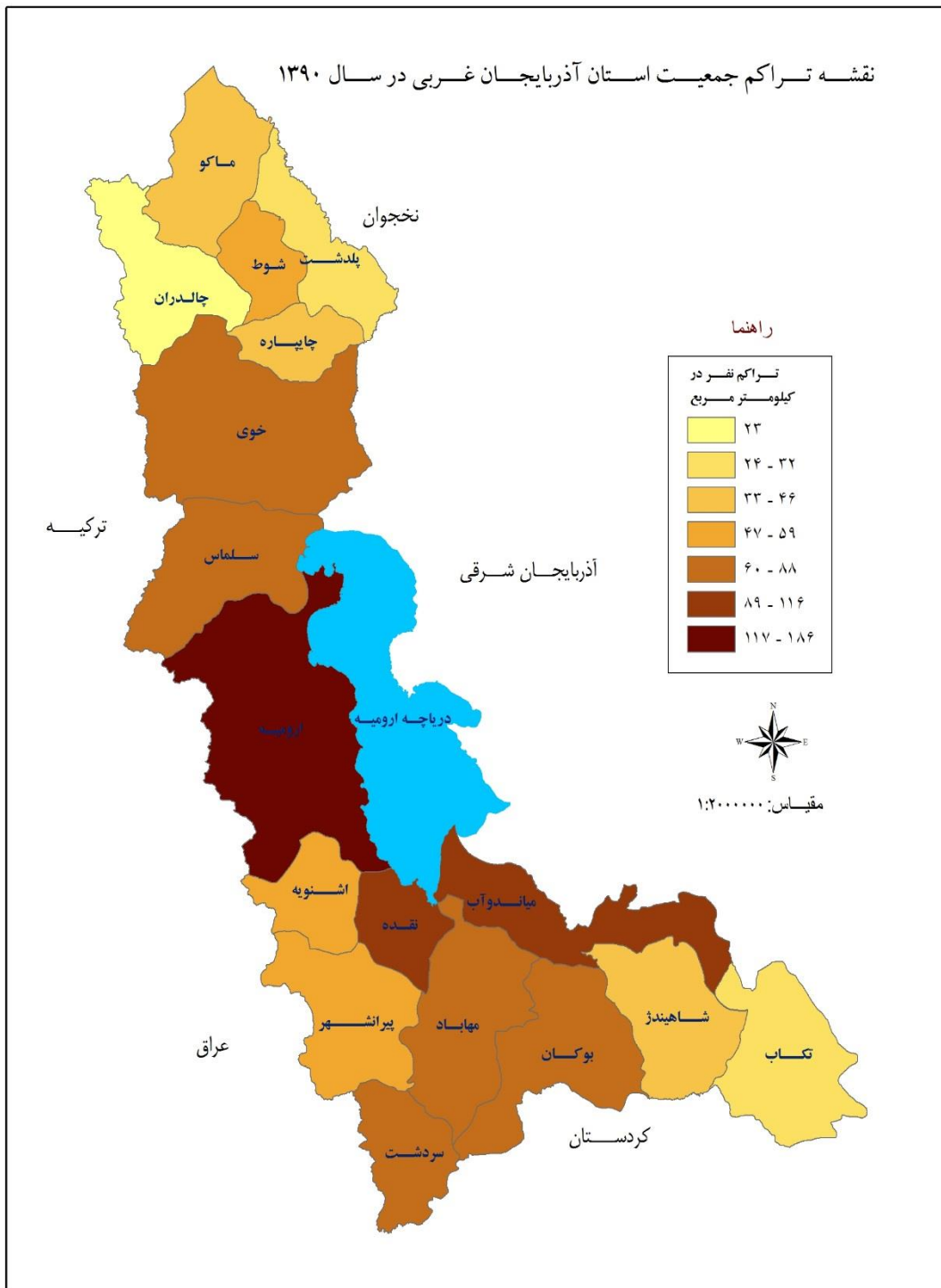
در سال ۱۳۹۰ تراکم نسبی جمعیت (نفر در کیلومتر مربع) برای کشور ۴۷ و برای استان ۸۲ بوده است.

۲-۱- جمعیت و متوسط رشد سالانه

متوسط رشد سالانه (درصد)	جمعیت	سال
۳,۴۰	۷۷۸۱۲۳	آبان ۱۳۳۵ ^(۱)
۲,۶۱	۱۰۸۷۱۸۲	آبان ۱۳۴۵ ^(۱)
۳,۴۳	۱۴۰۷۶۰۴	آبان ۱۳۵۵ ^(۱)
۲,۹۹	۱۹۷۱۶۷۷	مهر ۱۳۶۵ ^(۱)
۱,۷۹	۲۲۸۴۲۰۸	مهر ۱۳۷۰ ^(۱)
۱,۴۲	۲۴۹۶۳۲۰	آبان ۱۳۷۵ ^(۱)
۱,۴۰	۲۸۷۳۴۵۹	آبان ۱۳۸۵.....
	۳۰۸۰۵۷۶	آبان ۱۳۹۰.....

(۱) جمعیت بر اساس تقسیمات کشوری سال ۱۳۷۸ همانند شده است.

مأخذ - مرکز آمار ایران (ر.م).



۲-۲- جمعیت بر حسب سن

آبان ۱۳۹۰	آبان ۱۳۸۵	آبان ۱۳۷۵	مهر ۱۳۷۰	مهر ۱۳۶۵	آبان ۱۳۵۵	آبان ۱۳۴۵ ^(۲)	آبان ۱۳۳۵ ^(۱)	گروه سنی
۳۰۱۰۵۷۶	۲۸۷۳۴۵۹	۲۴۹۶۳۲۰	۲۲۷۹۲۲۴	۱۹۷۱۶۷۷	۱۴۰۷۶۰۴	۱۰۸۷۱۸۲	۷۲۱۱۳۶	جمع
۲۷۵۱۸۹	۲۳۹۳۴۴	۲۸۵۹۳۵	۳۴۴۶۲۱	۳۴۶۳۰۳	۲۳۳۵۰۸	۲۰۱۸۴۲	۱۳۲۶۸۵	۰-۴ ساله
۲۵۰۶۱۴	۲۴۴۱۸۴	۳۶۳۸۹۱	۳۶۰۷۵۱	۳۱۶۹۵۲	۲۳۵۹۰۳	۱۸۵۸۴۶	۱۰۵۸۲۶	۵-۹ ساله
۲۵۳۴۰۳	۳۰۵۵۸۰	۳۵۶۰۷۵	۳۱۷۲۹۸	۲۴۱۷۵۵	۱۸۴۲۶۴	۱۲۴۲۰۱	۶۴۶۸۶	۱۰-۱۴ ساله
۲۹۸۵۲۵	۳۶۲۰۲۰	۳۰۰۸۰۳	۲۴۱۶۷۱	۲۱۶۳۳۹	۱۴۴۶۵۸	۸۵۰۴۶	۵۱۶۲۱	۱۵-۱۹ ساله
۳۴۹۱۲۸	۳۴۰۷۱۲	۲۲۵۶۰۶	۲۰۹۶۹۹	۱۶۴۹۹۶	۱۰۹۸۵۵	۷۱۲۰۳	۶۰۴۷۴	۲۰-۲۴ ساله
۳۲۳۴۲۰	۲۸۴۲۱۶	۱۹۸۴۷۴	۱۶۱۶۱۵	۱۳۸۲۳۱	۸۲۵۶۱	۷۱۹۷۹	۱۱۰۷۹۰	۲۵-۲۹ ساله ^(۱)
۲۷۵۳۷۹	۲۱۴۰۲۴	۱۶۱۹۴۸	۱۳۵۷۶۶	۱۱۱۷۹۲	۶۷۱۱۵	۷۵۵۱۱	۷۵۵۱۱	۳۰-۳۴ ساله
۲۱۵۴۰۹	۲۰۰۳۷۲	۱۳۹۷۱۱	۱۱۱۲۶۱	۸۲۳۷۸	۶۸۶۰۸	۶۴۸۸۷	۶۶۸۰۶	۳۵-۳۹ ساله
۲۰۱۴۳۸	۱۶۴۲۳۵	۱۰۸۴۲۱	۸۱۲۵۶	۶۴۹۸۹	۷۱۴۱۸	۵۹۸۷۹	۵۹۸۷۹	۴۰-۴۴ ساله
۱۶۱۴۲۲	۱۳۶۹۸۶	۷۸۹۳۸	۶۲۱۹۷	۶۴۰۸۶	۶۲۷۵۲	۳۰۱۲۹	۳۰۱۲۹	۴۵-۴۹ ساله
۱۳۷۲۲۵	۱۰۵۳۷۱	۵۹۹۶۹	۶۵۱۹۰	۶۶۶۰۷	۵۶۱۹۱	۲۵۷۲۳	۲۵۷۲۳	۵۰-۵۴ ساله
۱۰۱۲۱۶	۷۳۰۲۷	۵۶۲۲۳	۵۹۵۴۸	۵۵۴۷۳	۲۳۹۹۸	۱۶۶۵۸	۱۶۶۵۸	۵۵-۵۹ ساله
۷۰۷۷۲	۵۶۵۹۹	۵۸۳۱۳	۵۵۰۴۰	۴۹۶۵۵	۱۷۳۵۰	۲۹۴۰۱	۲۹۴۰۱	۶۰-۶۴ ساله
۵۱۰۶۲	۴۶۴۳۷	۴۵۱۸۷	۷۱۵۷۰	۱۷۱۵۰	۱۳۶۴۱	۴۴۸۷۷	۴۴۸۷۷	۶۵-۶۹ ساله ^(۲)
۴۲۶۸۲	۴۵۴۷۲	۳۴۹۵۷	...	۱۰۴۳۴	۱۴۹۴۱	...	۲۰۳۷۶	۷۰-۷۴ ساله
۳۶۶۲۵	۲۸۱۵۲	۱۰۸۷۷	...	۷۲۲۷	۱۰۰۸۳	۷۵-۷۹ ساله
۳۶۴۳۹	۲۶۷۲۸	۱۰۸۶۵	...	۱۵۵۹۹	۱۰۷۵۸	۸۰ ساله و بیشتر ..
۶۲۸	۰	۱۲۷	۱۷۴۱	۱۷۱۱	۰	...	۳۵۲	نامشخص

(۱) گروه‌های سنی در سال ۱۳۳۵، از ۲۵ سال به بعد به صورت ده سال می‌باشند.

(۲) اطلاعات سال ۱۳۴۵، شامل جمعیت ۶۵ ساله و بیش‌تر است.

مأخذ- مرکز آمار ایران.

۳-۲- جمعیت برحسب جنس، سن و وضع سکونت: آبان ۱۳۹۰

ساکن در نقاط شهری			جمع			سن
زن	مرد	مرد و زن	زن	مرد	مرد و زن	
۹۶۱۰۳۹	۹۷۱۵۰۵	۱۹۳۲۵۴۴	۱۵۲۵۴۴۹	۱۵۵۵۱۲۷	۳۰۸۰۵۷۶	تمامی سنین.....
۷۹۲۳۱	۸۳۳۷۰	۱۶۲۶۰۱	۱۳۳۹۰۲	۱۴۱۲۸۷	۲۷۵۱۸۹	۴-۰ ساله.....
۱۵۸۵۵	۱۶۴۸۰	۳۲۳۳۵	۲۶۶۶۳	۲۷۷۴۱	۵۴۴۰۴	کمتر از یکساله.....
۱۶۱۹۷	۱۷۲۹۸	۳۳۴۹۵	۲۷۴۷۸	۲۹۱۱۷	۵۶۵۹۵	۱ ساله.....
۱۶۶۷۶	۱۷۲۶۵	۳۳۹۴۱	۲۷۸۸۴	۲۹۲۲۹	۵۷۱۱۳	۲ ساله.....
۱۵۵۰۴	۱۶۴۶۱	۳۱۹۶۵	۲۶۲۸۲	۲۷۹۴۹	۵۴۲۳۱	۳ ساله.....
۱۴۹۹۹	۱۵۸۶۶	۳۰۸۶۵	۲۵۵۹۵	۲۷۲۵۱	۵۲۸۴۶	۴ ساله.....
۷۱۵۹۱	۷۶۲۳۰	۱۴۷۸۲۱	۱۲۱۵۴۳	۱۲۹۰۷۱	۲۵۰۶۱۴	۹-۵ ساله.....
۱۴۹۳۰	۱۵۹۱۳	۳۰۸۴۳	۲۵۷۴۴	۲۷۳۹۸	۵۳۱۴۲	۵ ساله.....
۱۴۸۳۹	۱۵۵۰۶	۳۰۳۴۵	۲۵۰۰۱	۲۶۲۸۲	۵۱۲۸۳	۶ ساله.....
۱۳۷۹۰	۱۴۹۲۱	۲۸۷۱۱	۲۳۶۲۷	۲۵۴۹۶	۴۹۱۲۳	۷ ساله.....
۱۳۹۹۶	۱۵۰۰۹	۲۹۰۰۵	۲۳۴۳۴	۲۴۹۵۴	۴۸۳۸۸	۸ ساله.....
۱۴۰۳۶	۱۴۸۸۱	۲۸۹۱۷	۲۳۷۳۷	۲۴۹۴۱	۴۸۶۷۸	۹ ساله.....
۷۶۱۷۶	۷۹۱۶۴	۱۵۵۳۴۰	۱۲۴۳۴۹	۱۲۹۰۵۴	۲۵۳۴۰۳	۱۴-۱۰ ساله.....
۱۵۴۷۳	۱۶۰۳۹	۳۱۵۱۲	۲۴۸۸۷	۲۵۸۰۵	۵۰۶۹۲	۱۰ ساله.....
۱۴۷۱۷	۱۵۴۴۸	۳۰۱۶۵	۲۳۸۹۶	۲۵۰۷۷	۴۸۹۷۳	۱۱ ساله.....
۱۵۰۸۹	۱۵۸۲۷	۳۰۹۱۶	۲۴۶۶۰	۲۵۵۴۸	۵۰۲۰۸	۱۲ ساله.....
۱۵۲۲۳	۱۵۸۱۲	۳۱۰۳۵	۲۵۲۱۳	۲۵۹۹۱	۵۱۲۰۴	۱۳ ساله.....
۱۵۶۷۴	۱۶۰۳۸	۳۱۷۱۲	۲۵۶۹۳	۲۶۶۳۳	۵۲۳۲۶	۱۴ ساله.....
۸۶۹۱۱	۸۸۶۳۸	۱۷۵۵۴۹	۱۴۶۹۷۸	۱۵۱۵۴۷	۲۹۸۵۲۵	۱۹-۱۵ ساله.....
۱۴۸۳۱	۱۵۵۳۳	۳۰۳۶۴	۲۴۹۹۷	۲۶۲۷۲	۵۱۲۶۹	۱۵ ساله.....
۱۶۳۱۷	۱۶۹۰۰	۳۳۲۱۷	۲۷۹۱۳	۲۸۷۱۸	۵۶۶۳۱	۱۶ ساله.....
۱۷۵۷۴	۱۷۹۴۲	۳۵۵۱۶	۲۹۹۱۴	۳۰۶۰۴	۶۰۵۱۸	۱۷ ساله.....
۱۸۶۱۹	۱۸۹۹۵	۳۷۶۱۴	۳۱۴۶۶	۳۲۸۵۱	۶۴۳۱۷	۱۸ ساله.....
۱۹۵۷۰	۱۹۲۶۸	۳۸۸۳۸	۳۲۶۸۸	۳۳۱۰۲	۶۵۷۹۰	۱۹ ساله.....
۱۰۶۰۸۶	۱۰۴۴۱۸	۲۱۰۵۰۴	۱۷۲۳۷۱	۱۷۶۷۵۷	۳۴۹۱۲۸	۲۴-۲۰ ساله.....
۲۰۶۹۶	۲۰۴۱۲	۴۱۱۰۸	۳۴۲۳۰	۳۵۲۱۴	۶۹۴۴۴	۲۰ ساله.....
۲۰۹۶۹	۲۰۸۲۲	۴۱۷۹۱	۳۴۳۸۲	۳۵۶۹۳	۷۰۰۷۵	۲۱ ساله.....
۲۱۸۳۴	۲۱۶۳۸	۴۳۴۷۲	۳۵۲۶۷	۳۶۵۷۷	۷۱۸۴۴	۲۲ ساله.....
۲۱۳۳۳	۲۰۶۷۱	۴۲۰۰۴	۳۴۴۹۵	۳۴۷۹۹	۶۹۲۹۴	۲۳ ساله.....
۲۱۲۵۴	۲۰۸۷۵	۴۲۱۲۹	۳۳۹۹۷	۳۴۴۷۴	۶۸۴۷۱	۲۴ ساله.....
۱۰۴۰۶۴	۱۰۳۳۴۸	۲۰۷۴۱۲	۱۶۰۲۶۰	۱۶۳۱۶۰	۳۲۳۴۲۰	۲۹-۲۵ ساله.....
۲۱۷۸۸	۲۱۱۲۳	۴۲۹۱۱	۳۴۱۳۹	۳۴۳۳۳	۶۸۴۷۲	۲۵ ساله.....
۲۲۱۳۵	۲۱۱۲۸	۴۳۲۶۳	۳۴۱۴۷	۳۳۵۴۱	۶۷۶۸۸	۲۶ ساله.....
۲۱۴۰۵	۲۱۰۵۸	۴۲۴۶۳	۳۲۵۶۸	۳۲۵۹۹	۶۵۱۶۷	۲۷ ساله.....
۲۰۲۸۱	۲۰۲۴۰	۴۰۵۲۱	۳۱۲۶۹	۳۲۰۸۳	۶۳۳۵۲	۲۸ ساله.....
۱۸۴۵۵	۱۹۷۹۹	۳۸۲۵۴	۲۸۱۳۷	۳۰۶۰۴	۵۸۷۴۱	۲۹ ساله.....
۱۷۳۹۶	۱۷۴۴۰	۱۷۴۸۳۶	۱۳۷۰۴۰	۱۳۸۳۳۹	۲۷۵۳۷۹	۳۴-۳۰ ساله.....
۱۸۶۲۹	۱۸۹۰۵	۳۷۵۳۴	۲۸۴۹۰	۲۹۴۸۰	۵۷۹۷۰	۳۰ ساله.....
۱۸۵۲۶	۱۸۹۴۲	۳۷۴۶۸	۲۹۰۷۸	۳۰۲۰۹	۵۹۲۸۷	۳۱ ساله.....
۱۸۴۴۱	۱۷۹۸۷	۳۶۴۲۸	۲۹۳۴۹	۲۸۸۶۶	۵۸۲۱۵	۳۲ ساله.....
۱۶۴۲۰	۱۶۲۶۱	۳۲۶۸۱	۲۶۰۴۷	۲۵۵۸۶	۵۱۶۳۳	۳۳ ساله.....
۱۵۳۸۰	۱۵۳۴۵	۳۰۷۲۵	۲۴۰۷۶	۲۴۱۹۸	۴۸۲۷۴	۳۴ ساله.....

۲-۳- جمعیت برحسب جنس، سن و وضع سکونت: آبان ۱۳۹۰ (دنباله)

غیرساکن			ساکن در نقاط روستایی			سن
زن	مرد	مرد و زن	زن	مرد	مرد و زن	
*	*	*	۵۶۴۴۱۰	۵۸۳۶۲۲	۱۱۴۸۰۳۲	تمامی سنین.....
*	*	*	۵۴۶۷۱	۵۷۹۱۷	۱۱۲۵۸۸	۴-۰ ساله.....
*	*	*	۱۰۸۰۸	۱۱۲۶۱	۲۲۰۶۹	کمتر از یک ساله.....
*	*	*	۱۱۲۸۱	۱۱۸۱۹	۲۳۱۰۰	۱ ساله.....
*	*	*	۱۱۲۰۸	۱۱۹۶۴	۲۳۱۷۲	۲ ساله.....
*	*	*	۱۰۷۷۸	۱۱۴۸۸	۲۲۲۶۶	۳ ساله.....
*	*	*	۱۰۵۹۶	۱۱۳۸۵	۲۱۹۸۱	۴ ساله.....
*	*	*	۴۹۹۵۲	۵۲۸۶۱	۱۰۲۷۹۳	۹-۵ ساله.....
*	*	*	۱۰۸۱۴	۱۱۴۸۵	۲۲۲۹۹	۵ ساله.....
*	*	*	۱۰۱۶۲	۱۰۷۷۶	۲۰۹۳۸	۶ ساله.....
*	*	*	۹۸۳۷	۱۰۵۷۵	۲۰۴۱۲	۷ ساله.....
*	*	*	۹۴۳۸	۹۹۴۵	۱۹۳۸۳	۸ ساله.....
*	*	*	۹۷۰۱	۱۰۰۶۰	۱۹۷۶۱	۹ ساله.....
*	*	*	۴۸۱۷۳	۴۹۸۹۰	۹۸۰۶۳	۱۴-۱۰ ساله.....
*	*	*	۹۴۱۴	۹۷۶۶	۱۹۱۸۰	۱۰ ساله.....
*	*	*	۹۱۷۹	۹۶۲۹	۱۸۸۰۸	۱۱ ساله.....
*	*	*	۹۵۷۱	۹۷۲۱	۱۹۲۹۲	۱۲ ساله.....
*	*	*	۹۹۹۰	۱۰۱۷۹	۲۰۱۶۹	۱۳ ساله.....
*	*	*	۱۰۰۱۹	۱۰۵۹۵	۲۰۶۱۴	۱۴ ساله.....
*	*	*	۶۰۰۶۷	۶۳۹۰۹	۱۲۳۹۷۶	۱۹-۱۵ ساله.....
*	*	*	۱۰۱۶۶	۱۰۷۳۹	۲۰۹۰۵	۱۵ ساله.....
*	*	*	۱۱۵۹۶	۱۱۸۱۸	۲۳۴۱۴	۱۶ ساله.....
*	*	*	۱۲۳۴۰	۱۲۶۶۲	۲۵۰۰۲	۱۷ ساله.....
*	*	*	۱۲۸۴۷	۱۳۸۵۶	۲۶۷۰۳	۱۸ ساله.....
*	*	*	۱۳۱۱۸	۱۳۸۳۴	۲۶۹۵۲	۱۹ ساله.....
*	*	*	۶۶۲۸۵	۷۲۳۳۹	۱۳۸۶۲۴	۲۴-۲۰ ساله.....
*	*	*	۱۳۵۳۴	۱۴۸۰۲	۲۸۳۳۶	۲۰ ساله.....
*	*	*	۱۳۴۱۳	۱۴۸۷۱	۲۸۲۸۴	۲۱ ساله.....
*	*	*	۱۳۴۳۳	۱۴۹۳۹	۲۸۳۷۲	۲۲ ساله.....
*	*	*	۱۳۱۶۲	۱۴۱۲۸	۲۷۲۹۰	۲۳ ساله.....
*	*	*	۱۲۷۴۳	۱۳۵۹۹	۲۶۳۴۲	۲۴ ساله.....
*	*	*	۵۶۱۹۶	۵۹۸۱۲	۱۱۶۰۰۸	۲۹-۲۵ ساله.....
*	*	*	۱۲۳۵۱	۱۳۲۱۰	۲۵۵۶۱	۲۵ ساله.....
*	*	*	۱۲۰۱۲	۱۲۴۱۳	۲۴۴۲۵	۲۶ ساله.....
*	*	*	۱۱۱۶۳	۱۱۵۴۱	۲۲۷۰۴	۲۷ ساله.....
*	*	*	۱۰۹۸۸	۱۱۸۴۳	۲۲۸۳۱	۲۸ ساله.....
*	*	*	۹۶۸۲	۱۰۸۰۵	۲۰۴۸۷	۲۹ ساله.....
*	*	*	۴۹۶۴۴	۵۰۸۹۹	۱۰۰۵۴۳	۳۴-۳۰ ساله.....
*	*	*	۹۸۶۱	۱۰۵۷۵	۲۰۴۳۶	۳۰ ساله.....
*	*	*	۱۰۵۵۲	۱۱۲۶۷	۲۱۸۱۹	۳۱ ساله.....
*	*	*	۱۰۹۰۸	۱۰۸۷۹	۲۱۷۸۷	۳۲ ساله.....
*	*	*	۹۶۲۷	۹۳۲۵	۱۸۹۵۲	۳۳ ساله.....
*	*	*	۸۶۹۶	۸۸۵۳	۱۷۵۴۹	۳۴ ساله.....

۲-۳- جمعیت بر حسب جنس، سن و وضع سکونت: آبان ۱۳۹۰ (دنباله)

ساکن در نقاط شهری			جمع			سن
زن	مرد	مرد و زن	زن	مرد	مرد و زن	
۶۹۴۳۶	۷۱۲۷۰	۱۴۰۷۰۶	۱۰۵۱۲۸	۱۰۹۵۸۱	۲۱۵۴۰۹ ۳۵-۳۹ ساله
۱۴۶۸۵	۱۴۸۰۸	۲۹۴۹۳	۲۲۸۳۵	۲۳۲۱۷	۴۶۰۵۲ ۳۵ ساله
۱۴۳۳۰	۱۴۸۸۷	۲۹۲۱۷	۲۱۸۸۱	۲۳۰۲۵	۴۴۹۰۶ ۳۶ ساله
۱۳۸۹۶	۱۳۹۶۵	۲۷۸۶۱	۲۱۱۱۸	۲۱۶۰۴	۴۲۷۲۲ ۳۷ ساله
۱۳۵۲۲	۱۴۱۳۹	۲۷۶۶۱	۲۰۴۶۹	۲۱۳۰۶	۴۱۷۷۵ ۳۸ ساله
۱۳۰۰۳	۱۳۴۷۱	۲۶۴۷۴	۱۹۵۲۵	۲۰۴۲۹	۳۹۹۵۴ ۳۹ ساله
۶۷۳۵۹	۶۹۸۵۲	۱۳۷۲۱۱	۹۸۶۴۳	۱۰۲۷۹۵	۲۰۱۴۳۸ ۴۰-۴۴ ساله
۱۳۹۱۰	۱۴۵۹۱	۲۸۵۰۱	۲۰۷۸۷	۲۱۸۹۴	۴۲۶۸۱ ۴۰ ساله
۱۳۳۳۹	۱۳۹۲۵	۲۷۲۶۴	۱۹۷۶۱	۲۰۵۴۷	۴۰۳۰۸ ۴۱ ساله
۱۳۹۴۶	۱۴۰۰۷	۲۷۹۵۳	۲۰۲۲۱	۲۰۹۶۱	۴۱۱۸۲ ۴۲ ساله
۱۳۲۲۰	۱۳۹۳۸	۲۷۱۵۸	۱۹۲۴۳	۲۰۲۳۱	۳۹۴۷۴ ۴۳ ساله
۱۲۹۴۴	۱۳۳۹۱	۲۶۳۳۵	۱۸۶۳۱	۱۹۱۶۲	۳۷۷۹۳ ۴۴ ساله
۵۵۴۴۱	۵۷۵۲۷	۱۱۲۹۶۸	۸۰۰۴۱	۸۱۳۸۱	۱۶۱۴۲۲ ۴۵-۴۹ ساله
۱۲۱۸۹	۱۲۶۲۴	۲۴۸۱۳	۱۷۶۸۶	۱۷۸۱۸	۳۵۵۰۴ ۴۵ ساله
۱۱۴۱۰	۱۱۹۶۵	۲۳۳۷۵	۱۶۳۵۲	۱۶۶۸۵	۳۳۰۳۷ ۴۶ ساله
۱۰۹۵۴	۱۱۴۰۴	۲۲۳۵۸	۱۵۸۴۵	۱۶۳۱۷	۳۲۱۶۲ ۴۷ ساله
۱۰۸۱۲	۱۱۱۱۹	۲۱۹۳۱	۱۵۵۶۸	۱۵۵۴۹	۳۱۱۱۷ ۴۸ ساله
۱۰۰۷۶	۱۰۴۱۵	۲۰۴۹۱	۱۴۵۹۰	۱۵۰۱۲	۲۹۶۰۲ ۴۹ ساله
۴۵۹۸۹	۴۶۷۴۸	۹۲۷۳۷	۶۹۰۰۱	۶۸۲۲۴	۱۳۷۲۲۵ ۵۰-۵۴ ساله
۱۰۱۱۴	۱۰۵۷۵	۲۰۶۸۹	۱۵۲۰۲	۱۵۴۸۸	۳۰۶۹۰ ۵۰ ساله
۹۷۸۹	۹۷۱۵	۱۹۵۰۴	۱۴۵۰۸	۱۴۲۲۳	۲۸۷۳۱ ۵۱ ساله
۹۴۶۷	۹۵۱۹	۱۸۹۸۶	۱۴۱۲۲	۱۳۸۳۶	۲۷۹۵۸ ۵۲ ساله
۸۵۸۶	۹۰۴۴	۱۷۶۳۰	۱۳۰۳۶	۱۳۱۲۶	۲۶۱۶۲ ۵۳ ساله
۸۰۳۳	۷۸۹۵	۱۵۹۲۸	۱۲۱۳۳	۱۱۵۵۱	۲۳۶۸۴ ۵۴ ساله
۳۳۹۴	۳۳۴۱۱	۶۶۷۰۵	۵۱۹۹۷	۴۹۳۱۹	۱۰۱۲۱۶ ۵۵-۵۹ ساله
۷۳۶۷	۷۵۸۷	۱۴۹۵۴	۱۱۲۳۰	۱۱۰۲۲	۲۲۲۵۲ ۵۵ ساله
۷۲۷۷	۷۶۰۴	۱۴۸۸۱	۱۱۳۰۲	۱۱۱۶۱	۲۲۴۶۳ ۵۶ ساله
۶۴۴۱	۶۵۲۸	۱۲۹۶۹	۱۰۲۷۳	۹۷۵۳	۲۰۰۲۶ ۵۷ ساله
۶۲۷۹	۶۱۸۱	۱۲۴۶۰	۹۹۳۲	۹۱۳۱	۱۹۰۶۳ ۵۸ ساله
۵۹۳۰	۵۵۱۱	۱۱۴۴۱	۹۲۶۰	۸۱۵۲	۱۷۴۱۲ ۵۹ ساله
۲۳۱۶۰	۲۱۱۲۴	۴۴۲۸۴	۳۷۵۲۰	۳۳۲۵۲	۷۰۷۷۲ ۶۰-۶۴ ساله
۵۶۱۵	۵۰۴۲	۱۰۶۵۷	۹۲۷۱	۷۷۲۰	۱۶۹۹۱ ۶۰ ساله
۴۳۷۷	۳۹۴۰	۸۳۱۷	۷۱۱۳	۶۰۹۷	۱۳۲۱۰ ۶۱ ساله
۵۰۹۳	۴۶۲۷	۹۷۲۰	۷۹۴۶	۷۲۳۹	۱۵۱۸۵ ۶۲ ساله
۴۱۷۲	۳۹۱۶	۸۰۸۸	۶۸۳۸	۶۳۸۷	۱۳۲۲۵ ۶۳ ساله
۳۹۰۳	۳۵۹۹	۷۵۰۲	۶۳۵۲	۵۸۰۹	۱۲۱۶۱ ۶۴ ساله

۲-۳- جمعیت برحسب جنس، سن و وضع سکونت: آبان ۱۳۹۰ (دنباله)

غیرساکن			ساکن در نقاط روستایی			سن
زن	مرد	مرد و زن	زن	مرد	مرد و زن	
*	*	*	۳۶۳۹۲	۳۸۳۱۱	۷۴۷۰۳ ۳۵-۳۹ ساله
*	*	*	۸۱۵۰	۸۴۰۹	۱۶۵۵۹ ۳۵ ساله
*	*	*	۷۵۵۱	۸۱۳۸	۱۵۶۸۹ ۳۶ ساله
*	*	*	۷۲۲۲	۷۶۳۹	۱۴۸۶۱ ۳۷ ساله
*	*	*	۶۹۴۷	۷۱۶۷	۱۴۱۱۴ ۳۸ ساله
*	*	*	۶۵۲۲	۶۹۵۸	۱۳۴۸۰ ۳۹ ساله
*	*	*	۳۱۲۸۴	۳۲۹۴۳	۶۴۲۲۷ ۴۰-۴۴ ساله
*	*	*	۶۸۷۷	۷۳۰۳	۱۴۱۸۰ ۴۰ ساله
*	*	*	۶۴۲۲	۶۶۲۲	۱۳۰۴۴ ۴۱ ساله
*	*	*	۶۲۷۵	۶۹۵۴	۱۳۲۲۹ ۴۲ ساله
*	*	*	۶۰۲۳	۶۲۹۳	۱۲۳۱۶ ۴۳ ساله
*	*	*	۵۶۸۷	۵۷۷۱	۱۱۴۵۸ ۴۴ ساله
*	*	*	۲۴۶۰۰	۲۳۸۵۴	۴۸۴۵۴ ۴۵-۴۹ ساله
*	*	*	۵۴۹۷	۵۱۹۴	۱۰۶۹۱ ۴۵ ساله
*	*	*	۴۹۴۲	۴۷۲۰	۹۶۶۲ ۴۶ ساله
*	*	*	۴۸۹۱	۴۹۱۳	۹۸۰۴ ۴۷ ساله
*	*	*	۴۷۵۶	۴۴۳۰	۹۱۸۶ ۴۸ ساله
*	*	*	۴۵۱۴	۴۵۹۷	۹۱۱۱ ۴۹ ساله
*	*	*	۲۳۰۱۲	۲۱۴۷۶	۴۴۴۸۸ ۵۰-۵۴ ساله
*	*	*	۵۰۸۸	۴۹۱۳	۱۰۰۰۱ ۵۰ ساله
*	*	*	۴۷۱۹	۴۵۰۸	۹۲۲۷ ۵۱ ساله
*	*	*	۴۶۵۵	۴۳۱۷	۹۸۷۲ ۵۲ ساله
*	*	*	۴۴۵۰	۴۰۸۲	۸۵۳۲ ۵۳ ساله
*	*	*	۴۱۰۰	۳۶۵۶	۷۷۵۶ ۵۴ ساله
*	*	*	۱۸۷۰۳	۱۵۸۰۸	۳۴۵۱۱ ۵۵-۵۹ ساله
*	*	*	۳۸۶۳	۳۴۳۵	۷۲۹۸ ۵۵ ساله
*	*	*	۴۰۲۵	۳۵۵۷	۷۵۸۲ ۵۶ ساله
*	*	*	۳۸۳۲	۳۲۲۵	۷۰۵۷ ۵۷ ساله
*	*	*	۳۶۵۳	۲۹۵۰	۶۶۰۳ ۵۸ ساله
*	*	*	۳۳۳۰	۲۶۴۱	۵۹۷۱ ۵۹ ساله
*	*	*	۱۴۳۶۰	۱۳۱۲۸	۲۶۴۸۸ ۶۰-۶۴ ساله
*	*	*	۳۶۵۶	۲۶۷۸	۶۳۳۴ ۶۰ ساله
*	*	*	۲۷۳۶	۲۱۵۷	۴۸۹۳ ۶۱ ساله
*	*	*	۲۸۵۳	۲۶۱۲	۵۴۶۵ ۶۲ ساله
*	*	*	۲۶۶۶	۲۴۷۱	۵۱۳۷ ۶۳ ساله
*	*	*	۲۴۴۹	۲۲۱۰	۴۶۵۹ ۶۴ ساله



۲-۳- جمعیت بر حسب جنس، سن و وضع سکونت: آبان ۱۳۹۰ (دنباله)

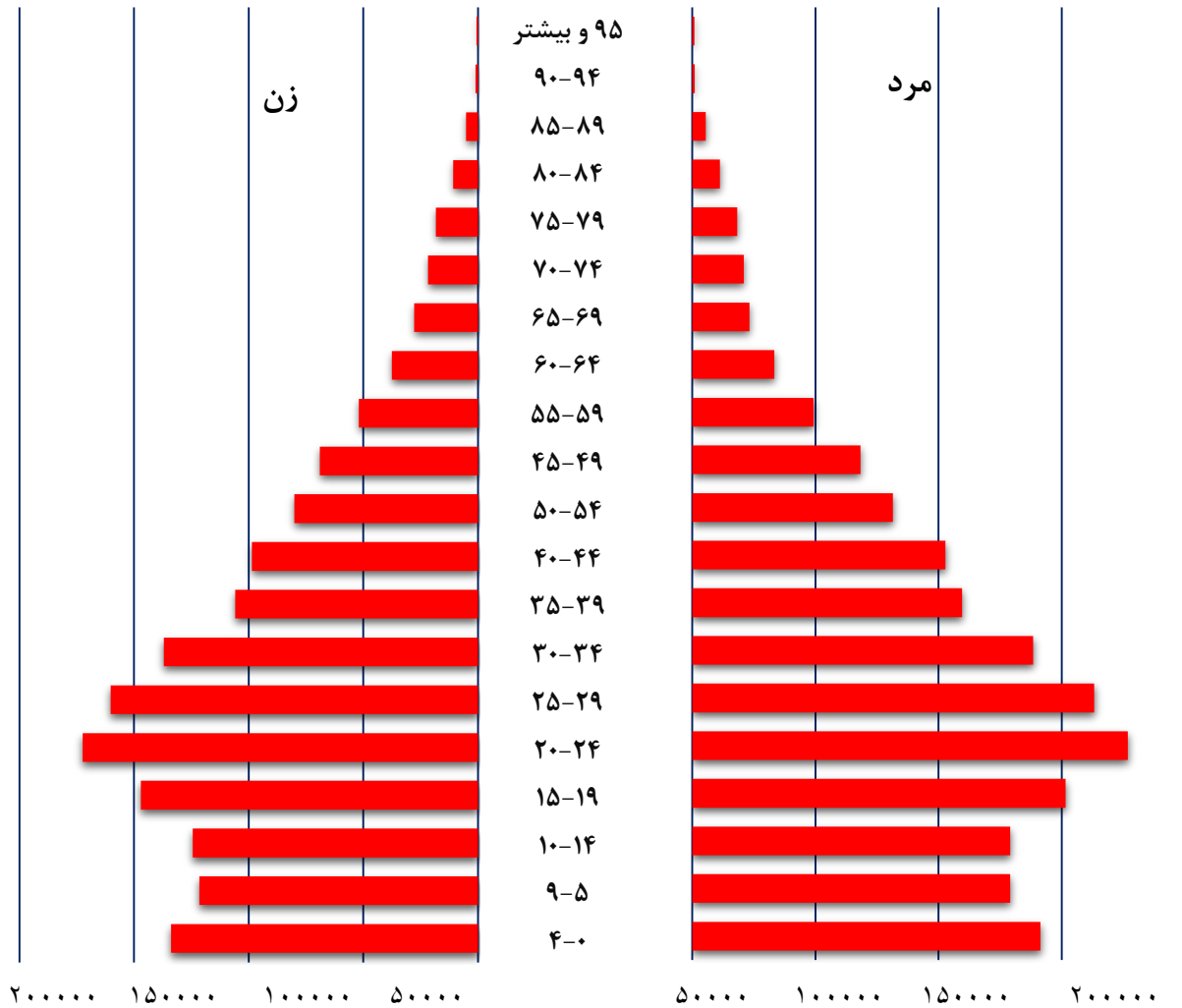
ساکن در نقاط شهری			جمع			سن
زن	مرد	مرد و زن	زن	مرد	مرد و زن	
۱۷۹۷۰	۱۴۵۹۲	۳۲۵۶۲	۲۷۸۱۲	۲۳۲۵۰	۵۱۰۶۲ ۶۹-۶۵ ساله
۳۹۲۴	۳۲۸۷	۷۲۱۱	۶۴۴۵	۵۳۷۴	۱۱۸۱۹ ۶۵ ساله
۳۵۵۰	۳۳۵۰	۶۹۰۰	۵۷۷۸	۵۲۵۱	۱۱۰۲۹ ۶۶ ساله
۵۱۴۶	۳۱۹۵	۸۳۴۱	۷۱۲۸	۵۲۰۶	۱۲۳۳۴ ۶۷ ساله
۲۸۱۹	۲۶۰۲	۵۴۲۱	۴۵۲۲	۴۰۸۱	۸۶۰۳ ۶۸ ساله
۲۵۳۱	۲۱۵۸	۴۶۸۹	۳۹۳۹	۳۳۲۸	۷۲۷۷ ۶۹ ساله
۱۳۵۵۳	۱۲۵۰۱	۲۶۰۶۱	۲۱۸۰۵	۲۰۱۷۷	۴۲۶۸۲ ۷۴-۷۰ ساله
۳۲۳۴	۲۵۶۰	۵۷۹۴	۵۲۲۴	۴۰۸۶	۹۳۱۰ ۷۰ ساله
۲۵۹۴	۲۵۲۱	۵۱۱۵	۴۰۷۰	۴۰۴۴	۸۱۱۴ ۷۱ ساله
۲۵۳۳	۲۵۱۴	۵۰۴۷	۴۱۴۲	۴۲۴۲	۸۳۸۴ ۷۲ ساله
۲۶۸۱	۲۶۱۸	۵۲۹۹	۴۲۶۵	۴۳۴۹	۸۶۱۴ ۷۳ ساله
۲۵۱۱	۲۲۹۵	۴۸۰۶	۴۱۰۴	۴۱۵۶	۸۲۶۰ ۷۴ ساله
۱۱۹۹۹	۱۰۷۵۹	۲۲۷۵۸	۱۸۳۸۴	۱۸۲۴۱	۳۶۶۲۵ ۷۹-۷۵ ساله
۲۸۲۱	۳۱۲۱	۵۹۴۲	۴۵۰۶	۵۰۱۸	۹۵۲۴ ۷۵ ساله
۲۲۲۸	۲۰۹۶	۴۳۲۴	۳۵۳۴	۳۵۱۲	۷۰۴۶ ۷۶ ساله
۳۲۲۸	۱۸۸۲	۵۱۱۰	۴۴۳۲	۳۲۱۲	۷۶۴۴ ۷۷ ساله
۱۹۵۳	۱۷۷۷	۳۷۳۰	۳۰۷۳	۳۱۴۴	۶۲۱۷ ۷۸ ساله
۱۷۶۹	۱۸۸۳	۳۶۵۲	۲۸۳۹	۳۳۵۵	۶۱۹۴ ۷۹ ساله
۶۹۹۱	۶۴۵۸	۱۳۴۴۹	۱۰۸۸۳	۱۱۱۸۰	۲۲۰۶۳ ۸۴-۸۰ ساله
۱۸۹۲	۱۹۹۶	۳۸۸۸	۳۰۴۸	۳۴۴۱	۶۴۸۹ ۸۰ ساله
۱۵۰۷	۱۳۹۹	۲۹۰۶	۲۲۹۶	۲۳۷۷	۴۶۷۳ ۸۱ ساله
۱۱۰۸	۹۷۹	۲۰۸۷	۱۷۴۵	۱۷۳۷	۳۴۸۲ ۸۲ ساله
۱۰۵۷	۹۶۱	۲۰۱۸	۱۷۴۰	۱۶۹۰	۳۴۳۰ ۸۳ ساله
۱۴۲۷	۱۱۲۳	۲۵۵۰	۲۰۵۴	۱۹۳۵	۳۹۸۹ ۸۴ ساله
۳۳۹۸	۳۳۱۸	۶۷۱۶	۵۱۸۹	۵۴۴۶	۱۰۶۳۵ ۸۹-۸۵ ساله
۱۰۸۴	۹۶۰	۲۰۴۴	۱۶۹۲	۱۶۷۲	۳۳۶۴ ۸۵ ساله
۸۹۸	۹۳۶	۱۸۳۴	۱۳۹۴	۱۴۸۹	۲۸۸۳ ۸۶ ساله
۵۳۵	۵۴۸	۱۰۸۳	۸۳۷	۹۴۶	۱۷۸۳ ۸۷ ساله
۴۷۸	۴۸۴	۹۶۲	۷۴۸	۸۲۰	۱۵۶۸ ۸۸ ساله
۳۰۳	۲۹۰	۵۹۳	۵۱۸	۵۱۹	۱۰۳۷ ۸۹ ساله
۶۱۳	۵۴۵	۱۱۵۸	۱۰۹۰	۱۰۲۷	۲۱۱۷ ۹۴-۹۰ ساله
۳۴۴	۲۶۷	۶۱۱	۵۵۶	۴۸۲	۱۰۳۸ ۹۰ ساله
۱۰۲	۱۰۶	۲۰۸	۱۶۸	۲۰۳	۳۷۱ ۹۱ ساله
۶۷	۸۱	۱۴۸	۱۰۶	۱۴۶	۲۵۲ ۹۲ ساله
۴۹	۴۸	۹۷	۸۸	۱۰۴	۱۹۲ ۹۳ ساله
۵۱	۴۳	۹۴	۱۷۲	۹۲	۲۶۴ ۹۴ ساله
۱۷۶	۲۷۵	۴۵۱	۳۱۳	۴۹۲	۸۰۵ ۹۹-۹۵ ساله
۵۶	۸۴	۱۴۰	۹۶	۱۳۴	۲۳۰ ۹۵ ساله
۳۰	۵۸	۸۸	۴۶	۱۰۵	۱۵۱ ۹۶ ساله
۲۷	۴۴	۷۱	۶۲	۹۳	۱۵۵ ۹۷ ساله
۳۳	۳۶	۶۹	۵۲	۷۱	۱۲۳ ۹۸ ساله
۳۰	۵۳	۸۳	۵۷	۸۹	۱۴۶ ۹۹ ساله
۲۲۸	۲۰۸	۴۳۶	۳۹۱	۴۲۸	۸۱۹ ۱۰۰ ساله و بیش تر
۷۷	۴۰۲	۴۷۹	۱۰۹	۵۱۹	۶۲۸ نامشخص

۲-۳- جمعیت بر حسب جنس، سن و وضع سکونت: آبان ۱۳۹۰ (دنباله)

غیر ساکن			ساکن در نقاط روستایی			سن
زن	مرد	مرد و زن	زن	مرد	مرد و زن	
*	*	*	۹۱۴۲	۱۶۵۸	۱۸۵۰۰ ۶۹-۶۵ ساله
*	*	*	۲۵۲۱	۲۰۸۷	۴۶۰۸ ۶۵ ساله
*	*	*	۲۲۲۸	۱۹۰۱	۴۱۲۹ ۶۶ ساله
*	*	*	۱۹۸۲	۲۰۱۱	۳۹۹۳ ۶۷ ساله
*	*	*	۱۷۰۳	۱۴۷۹	۳۱۸۲ ۶۸ ساله
*	*	*	۱۴۰۸	۱۱۸۰	۲۵۸۸ ۶۹ ساله
*	*	*	۱۲۵۲	۱۳۶۹	۱۶۶۲۱ ۷۰-۷۴ ساله
*	*	*	۱۹۹۰	۱۵۲۶	۳۵۱۶ ۷۰ ساله
*	*	*	۱۴۷۶	۱۵۲۳	۳۹۹۹ ۷۱ ساله
*	*	*	۱۶۰۹	۱۷۲۸	۳۳۳۷ ۷۲ ساله
*	*	*	۱۵۸۴	۱۷۳۱	۳۳۱۵ ۷۳ ساله
*	*	*	۱۵۹۳	۱۸۶۱	۳۴۵۴ ۷۴ ساله
*	*	*	۶۳۸۵	۷۴۱۲	۱۳۸۶۷ ۷۵-۷۹ ساله
*	*	*	۱۶۸۵	۱۸۹۷	۳۵۸۲ ۷۵ ساله
*	*	*	۱۳۰۶	۱۴۱۶	۲۷۲۲ ۷۶ ساله
*	*	*	۱۲۰۴	۱۳۳۰	۲۵۳۴ ۷۷ ساله
*	*	*	۱۱۲۰	۱۳۶۷	۲۴۸۷ ۷۸ ساله
*	*	*	۱۰۷۰	۱۴۷۲	۲۵۴۲ ۷۹ ساله
*	*	*	۳۱۹۲	۴۷۲۳	۸۶۱۴ ۸۰-۸۴ ساله
*	*	*	۱۱۵۶	۱۴۴۵	۲۶۰۱ ۸۰ ساله
*	*	*	۷۸۹	۹۷۸	۱۷۶۷ ۸۱ ساله
*	*	*	۶۳۷	۷۵۸	۱۳۹۵ ۸۲ ساله
*	*	*	۶۸۳	۷۲۹	۱۴۱۲ ۸۳ ساله
*	*	*	۶۲۷	۸۱۲	۱۴۳۹ ۸۴ ساله
*	*	*	۱۸۹۱	۲۳۲۸	۴۱۱۹ ۸۵-۸۹ ساله
*	*	*	۶۰۸	۷۱۲	۱۳۲۰ ۸۵ ساله
*	*	*	۴۹۶	۵۵۳	۱۰۴۹ ۸۶ ساله
*	*	*	۳۰۲	۳۹۸	۷۰۰ ۸۷ ساله
*	*	*	۲۷۰	۳۳۶	۶۰۶ ۸۸ ساله
*	*	*	۲۱۵	۲۲۹	۴۴۴ ۸۹ ساله
*	*	*	۴۷۷	۴۸۲	۹۵۹ ۹۰-۹۴ ساله
*	*	*	۲۱۲	۲۱۵	۴۲۷ ۹۰ ساله
*	*	*	۶۶	۹۷	۱۶۳ ۹۱ ساله
*	*	*	۳۹	۶۵	۱۰۴ ۹۲ ساله
*	*	*	۳۹	۵۶	۹۵ ۹۳ ساله
*	*	*	۱۲۱	۴۹	۱۷۰ ۹۴ ساله
*	*	*	۱۳۷	۲۱۷	۳۵۴ ۹۵-۹۹ ساله
*	*	*	۴۰	۵۰	۹۰ ۹۵ ساله
*	*	*	۱۶	۴۷	۶۳ ۹۶ ساله
*	*	*	۳۵	۴۹	۸۴ ۹۷ ساله
*	*	*	۱۹	۳۵	۵۴ ۹۸ ساله
*	*	*	۲۷	۳۶	۶۳ ۹۹ ساله
*	*	*	۱۶۳	۲۲۰	۳۸۳ ۱۰۰ ساله و بیش تر
*	*	*	۳۲	۱۱۷	۱۴۹ نامشخص

مأخذ- مرکز آمار ایران

۲-۱- هرم سنی جمعیت استان - سال ۱۳۹۰



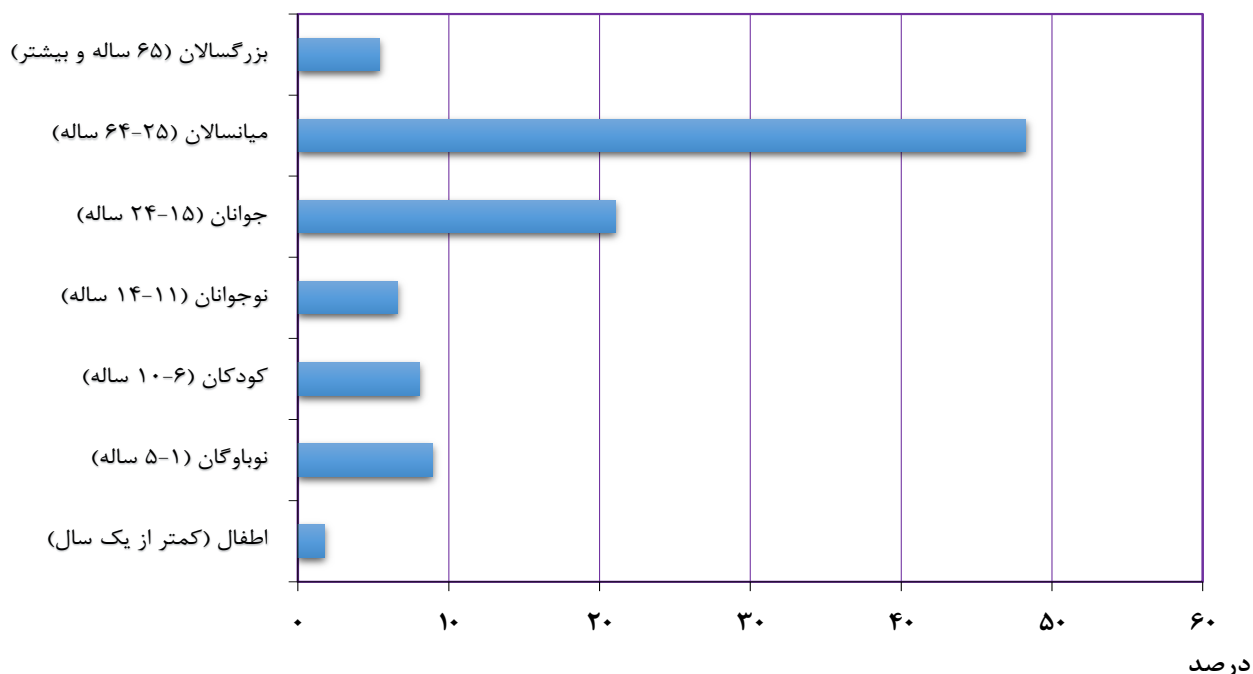
منبع: جدول ۲-۷

۲-۴- جمعیت استان بر حسب جنس و گروه عمده سنی: آبان ۱۳۹۰

روستایی			شهری			کل استان			گروه های عمده سنی
زن	مرد	مرد و زن	زن	مرد	مرد و زن	زن	مرد	مرد و زن	
۵۶۴۴۱۰	۵۸۳۶۲۲	۱۱۴۸۰۳۲	۹۶۱۰۳۹	۹۷۱۵۰۵	۱۹۳۲۵۴۴	۱۵۲۵۴۴۹	۱۵۵۵۱۲۷	۳۰۸۰۵۷۶	جمع.....
۱۰۸۰۸	۱۱۲۶۱	۲۲۰۶۹	۱۵۸۵۵	۱۶۴۸۰	۳۲۳۳۵	۲۶۶۶۳	۲۷۷۴۱	۵۴۴۰۴	اطفال(کمتر از یکسال).....
۵۴۶۷۷	۵۸۱۴۱	۱۱۲۸۱۸	۷۸۳۰۶	۸۲۸۰۳	۱۶۱۱۰۹	۱۳۲۹۸۳	۱۴۰۹۴۴	۲۷۳۹۲۷	نوباوگان(۱-۵ ساله).....
۴۸۵۵۲	۵۱۱۲۲	۹۹۶۷۴	۷۲۱۳۴	۷۶۳۵۶	۱۴۸۴۹۰	۱۲۰۶۸۶	۱۲۷۴۷۸	۲۴۸۱۶۴	کودکان(۶-۱۰ ساله).....
۳۸۷۵۹	۴۰۱۲۴	۷۸۸۸۳	۶۰۷۰۳	۶۳۱۲۵	۱۲۳۸۲۸	۹۹۴۶۲	۱۰۳۲۴۹	۲۰۲۷۱۱	نوجوانان(۱۱-۱۴ ساله).....
۱۲۶۳۵۲	۱۳۵۲۴۸	۲۶۱۶۰۰	۱۹۲۹۹۷	۱۹۳۰۵۶	۳۸۶۰۵۳	۳۱۹۳۴۹	۳۲۸۳۰۴	۶۴۷۶۵۳	جوانان(۱۵-۲۴ ساله).....
۲۵۴۱۹۱	۲۵۵۲۳۱	۵۰۹۴۲۲	۴۸۶۱۳۹	۴۹۰۷۲۰	۹۷۶۸۵۹	۷۴۰۳۳۰	۷۴۵۹۵۱	۱۴۸۶۲۸۱	میانسالان(۲۵-۶۴ ساله).....
۳۱۰۳۹	۳۲۳۷۸	۶۳۴۱۷	۵۴۸۲۸	۴۸۵۶۳	۱۰۳۳۹۱	۸۵۸۶۷	۸۰۹۴۱	۱۶۶۸۰۸	بزرگسالان(۶۵ ساله و بیش تر).....
۳۲	۱۱۷	۱۴۹	۷۷	۴۰۲	۴۷۹	۱۰۹	۵۱۹	۶۲۸	نامشخص.....

مأخذ- مرکز آمار ایران

۲-۲- توزیع جمعیت بر حسب گروه های عمده سنی : آبان ۱۳۹۰



مبنا : جدول ۲-۴

۲-۵- خانوار و جمعیت بر حسب جنس در نقاط شهری و روستایی

جمعیت			تعداد خانوار	شرح
زن	مرد	مرد و زن		
کل استان				
۳۵۳۹۱۸	۳۶۷۲۱۸	۷۲۱۱۳۶	۱۳۸۹۰۶	آبان ۱۳۳۵
۵۱۶۲۴۰	۵۷۰۹۴۲	۱۰۸۷۱۸۲	۱۹۴۲۱۸	آبان ۱۳۴۵
۶۷۸۲۸۵	۷۲۹۳۱۹	۱۴۰۷۶۰۴	۲۴۷۸۲۰	آبان ۱۳۵۵
۹۶۹۸۵۲	۱۰۰۱۸۲۵	۱۹۷۱۶۷۷	۳۵۰۰۱۲	مهر ۱۳۶۵ ^(۱)
۱۱۱۲۱۹۱	۱۱۶۷۰۳۳	۲۲۷۹۲۲۴	۳۹۵۱۳۱	مهر ۱۳۷۰ ^(۱)
۱۲۲۷۱۰۰	۱۲۶۹۲۲۰	۲۴۹۶۳۲۰	۴۷۰۶۳۳	آبان ۱۳۷۵ ^(۱)
۱۴۱۴۶۵۱	۱۴۵۸۸۰۸	۲۸۷۳۴۵۹	۶۵۵۹۵۸	آبان ۱۳۸۵
۱۵۲۵۴۴۹	۱۵۵۵۱۲۷	۳۰۸۰۵۷۶	۸۲۲۷۴۹	آبان ۱۳۹۰
نقاط شهری				
۷۵۷۷۰	۸۰۲۲۸	۱۶۰۹۹۸	...	آبان ۱۳۳۵
۱۳۰۵۲۳	۱۴۷۱۲۳	۲۷۷۶۴۶	۵۳۱۲۵	آبان ۱۳۴۵
۲۱۳۸۷۳	۲۳۲۸۴۱	۴۴۶۷۱۴	۸۸۸۹۵	آبان ۱۳۵۵
۴۴۲۹۴۸	۴۶۰۰۵۱	۹۰۲۹۹۹	۱۷۶۷۸۳	مهر ۱۳۶۵
۵۲۶۶۷۷	۵۵۳۹۲۶	۱۰۸۰۶۰۳	۲۰۹۶۲۱	مهر ۱۳۷۰
۶۴۴۴۷۲	۶۷۰۶۸۹	۱۳۱۵۱۶۱	۲۷۰۹۷۴	آبان ۱۳۷۵
۸۵۰۸۵۸	۸۷۴۰۹۶	۱۷۲۴۹۵۴	۴۲۲۴۳۶	آبان ۱۳۸۵
۹۶۱۰۳۹	۹۷۱۵۰۵	۱۹۳۲۵۴۴	۵۳۵۹۶۸	آبان ۱۳۹۰
نقاط روستایی^(۲)				
۲۷۸۱۴۸	۲۸۱۹۹۰	۵۶۰۱۳۸	...	آبان ۱۳۳۵
۳۸۵۷۱۷	۴۲۳۸۱۹	۸۰۹۵۳۶	۱۴۱۰۹۳	آبان ۱۳۴۵
۴۶۴۴۱۲	۴۹۶۴۷۸	۹۶۰۸۹۰	۱۵۸۹۲۵	آبان ۱۳۵۵
۵۲۶۹۰۴	۵۴۱۷۷۴	۱۰۶۸۶۷۸	۱۷۳۲۲۹	مهر ۱۳۶۵
۵۸۵۲۶۹	۶۱۲۸۵۱	۱۱۹۸۱۲۰	۱۸۵۵۱۰	مهر ۱۳۷۰
۵۸۲۶۲۸	۵۹۸۵۳۱	۱۱۸۱۱۵۹	۱۹۹۶۵۹	آبان ۱۳۷۵
۵۶۳۷۹۳	۵۸۴۷۱۲	۱۱۴۸۵۰۵	۲۳۲۵۲۲	آبان ۱۳۸۵
۵۶۴۴۱۰	۵۸۳۶۲۲	۱۱۴۸۰۳۲	۲۸۶۷۸۱	آبان ۱۳۹۰

(۱) مغایرت سرجمع کل استان با جمع نقاط شهری و روستایی برای سال‌های ۱۳۶۵، ۱۳۷۰ و ۱۳۷۵ به علت منظور کردن خانوار و جمعیت غیر ساکن در خانوار و جمعیت کل استان است.

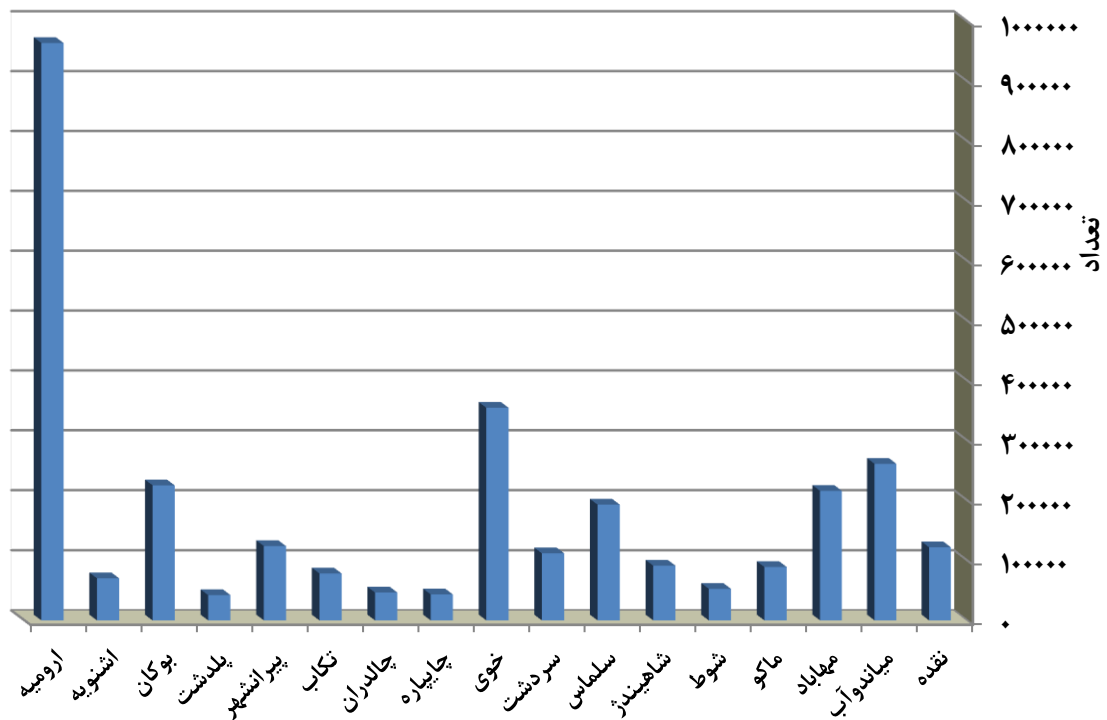
(۲) آمار خانوار و جمعیت غیر ساکن جزو آمار نقاط روستایی منظور شده است.
مأخذ - مرکز آمار ایران.

۲-۶- خانوار و جمعیت شهرستانها برحسب ساکن و غیر ساکن : آبان ۱۳۹۰

غیر ساکن		ساکن در نقاط روستایی		ساکن در نقاط شهری		جمع		شهرستان
جمعیت	خانوار	جمعیت	خانوار	جمعیت	خانوار	جمعیت	خانوار	
•	•	۱۱۴۱۰۳۲	۲۸۶۷۸۱	۱۹۳۲۵۴۴	۵۳۵۹۶۸	۳۰۱۰۵۷۶	۸۲۲۷۴۹	کل استان.....
•	•	۲۸۳۵۱۰	۷۱۳۵۳	۶۸۰۲۲۸	۲۰۱۲۸۱	۹۶۳۷۳۸	۲۷۲۶۳۴	ارومیه
•	•	۳۴۳۶۹	۸۹۷۷	۳۵۶۶۱	۸۸۱۸	۷۰۰۳۰	۱۷۷۹۵	اشنویه
•	•	۵۲۸۵۵	۱۲۵۹۴	۱۷۱۷۷۳	۴۳۵۴۳	۲۲۴۶۲۸	۵۶۱۳۷	بوکان
•	•	۲۹۳۴۷	۷۲۳۳	۱۲۷۲۴	۳۴۴۷	۴۲۰۷۱	۱۰۶۸۰	پلدشت
•	•	۵۲۹۱۷	۱۱۶۶۶	۷۰۷۲۲	۱۶۷۵۹	۱۲۳۶۳۹	۲۸۴۲۵	پیرانشهر
•	•	۳۴۰۸۲	۸۴۴۷	۴۴۰۴۰	۱۱۷۴۹	۷۸۱۲۲	۲۰۱۹۶	تکاب
•	•	۲۹۰۹۶	۷۲۵۰	۱۷۳۰۲	۴۱۵۲	۴۶۳۹۸	۱۱۴۰۲	چالدران
•	•	۱۹۴۳۷	۵۳۰۱	۲۳۷۶۹	۶۴۸۲	۴۳۲۰۶	۱۱۷۸۳	چاپاره.....
•	•	۱۲۷۵۴۹	۳۲۴۳۲	۲۲۶۷۶۰	۶۳۹۹۶	۳۵۴۳۰۹	۹۶۴۲۸	خوی
•	•	۵۱۹۲۵	۱۱۸۶۷	۵۹۶۶۵	۱۴۶۹۴	۱۱۱۵۹۰	۲۶۵۶۱	سردشت
•	•	۹۵۵۳۱	۲۲۸۸۶	۹۷۰۶۰	۲۶۰۰۶	۱۹۲۵۹۱	۴۸۸۹۲	سلماس
•	•	۴۲۱۳۳	۱۰۸۲۰	۴۸۹۸۰	۱۳۷۷۱	۹۱۱۱۳	۲۴۵۹۱	شاهین‌دژ
•	•	۲۹۲۲۵	۷۴۷۳	۲۳۲۹۴	۶۱۰۶	۵۲۵۱۹	۱۳۵۷۹	شوط.....
•	•	۳۶۵۶۱	۸۶۸۰	۵۲۳۰۲	۱۴۲۳۳	۸۸۸۶۳	۲۲۹۱۳	ماکو
•	•	۶۷۲۹۹	۱۵۰۸۹	۱۴۸۲۳۰	۳۸۵۲۱	۲۱۵۵۲۹	۵۳۶۱۰	مهاباد
•	•	۱۲۴۷۴۸	۳۴۷۱۹	۱۳۵۸۸۰	۳۸۷۰۴	۲۶۰۶۲۸	۷۳۴۲۳	میاندوآب
•	•	۳۷۴۴۸	۹۹۹۴	۸۴۱۵۴	۲۳۷۰۶	۱۲۱۶۰۲	۳۳۷۰۰	نقده

مأخذ- مرکز آمار ایران.

۲-۳- توزیع جمعیت بر حسب شهرستان : آبان ۱۳۹۰



مبنا : جدول ۲-۶

۲-۷- جمعیت برحسب نوع خانوار، جنس و شهرستان : آبان ۱۳۹۰

خانوار		خانوار ساکن						کل			شهرستان و سال
		موسسه‌ای		گروهی		معمولی					
زن	مرد	زن	مرد	زن	مرد	زن	مرد	زن	مرد	مرد و زن	
۰	۰	۱۰۰۸۳	۳۱۴۶۳	۶۸۲	۲۷۸۴	۱۵۱۴۶۸۴	۱۵۲۱۰۸۰	۱۵۲۵۴۴۹	۱۵۵۵۱۲۷	۳۰۸۰۵۷۶	کل استان
۰	۰	۱۳۲۸۲	۱۸۶۹۶	۲۰۹	۱۳۱۱	۴۷۱۶۷۰	۴۷۱۸۵۲	۴۷۷۲۹۳	۴۸۶۴۴۵	۹۶۳۷۳۸	ارومیه
۰	۰	۲۴۹	۶۸۷	۴۴	۳۵	۳۴۵۳۷	۳۴۴۷۸	۳۴۸۳۰	۳۵۲۰۰	۷۰۰۳۰	اشنویه
۰	۰	۲۴۸	۱۰۲۳	۲۴	۷۲	۱۱۰۹۵۷	۱۱۲۳۰۴	۱۱۱۲۲۹	۱۱۳۳۹۹	۲۲۴۶۲۸	بوکان
۰	۰	۳۵۹	۵۲۲	۳	۲	۲۰۳۵۰	۲۰۸۳۵	۲۰۷۱۲	۲۱۳۵۹	۴۲۰۷۱	پلدشت
۰	۰	۳۷۷	۱۸۵۶	۱۰	۶۶	۶۰۴۸۷	۶۰۸۴۳	۶۰۸۷۴	۶۲۷۶۵	۱۲۳۶۳۹	پیرانشهر
۰	۰	۱۸۵	۴۳۴	۲۹	۷۱	۳۹۶۰۰	۳۷۸۰۳	۳۹۸۱۴	۳۸۳۰۸	۷۸۱۲۲	تکاب
۰	۰	۱۷۷	۸۷۹	۷	۹	۲۲۷۰۸	۲۲۶۱۸	۲۲۸۹۲	۲۳۵۰۶	۴۶۳۹۸	چالدران
۰	۰	۸	۱۹۸	۴	۷	۲۱۴۴۱	۲۱۵۴۸	۲۱۴۵۳	۲۱۷۵۳	۴۳۲۰۶	چاپاره
۰	۰	۷۸۸	۱۸۶۶	۱۳۹	۲۸۱	۱۷۵۱۹۵	۱۷۶۰۴۰	۱۷۶۱۲۲	۱۷۸۱۸۷	۳۵۴۳۰۹	خوی
۰	۰	۲۰۹	۱۱۰۴	۳۲	۴۹	۵۵۰۵۵	۵۵۱۴۱	۵۵۲۹۶	۵۶۲۹۴	۱۱۱۵۹۰	سردشت
۰	۰	۲۱۹	۲۵۶۰	۸	۵۰	۹۴۰۰۸	۹۵۷۴۶	۹۴۲۳۵	۹۸۳۵۶	۱۹۲۵۹۱	سلماس
۰	۰	۴۴۶	۵۳۳	۲۹	۶۶	۴۵۷۸۳	۴۴۲۵۶	۴۶۲۵۸	۴۴۸۵۵	۹۱۱۱۳	شاهین‌دژ
۰	۰	۱	۳۳۰	۰	۲۵	۲۶۰۰۲	۲۶۱۶۱	۲۶۰۰۳	۲۶۵۱۶	۵۲۵۱۹	شوط
۰	۰	۳۶	۱۰۹۸	۱۳	۱۲۴	۴۳۸۷۷	۴۳۷۱۵	۴۳۹۲۶	۴۴۹۳۷	۸۸۸۶۳	ماکو
۰	۰	۱۰۱۶	۲۳۵۱	۷۹	۵۱۳	۱۰۵۷۸۰	۱۰۵۷۹۰	۱۰۶۸۷۵	۱۰۸۶۵۴	۲۱۵۵۲۹	مهاباد
۰	۰	۳۱۱	۱۸۳۳	۳	۶۵	۱۲۷۰۰۳	۱۳۱۴۱۳	۱۲۷۳۱۷	۱۳۳۳۱۱	۲۶۰۶۲۸	میاندوآب
۰	۰	۴۰	۷۰۷	۴۹	۳۸	۶۰۲۳۱	۶۰۵۳۷	۶۰۳۲۰	۶۱۲۸۲	۱۲۱۶۰۲	نقده

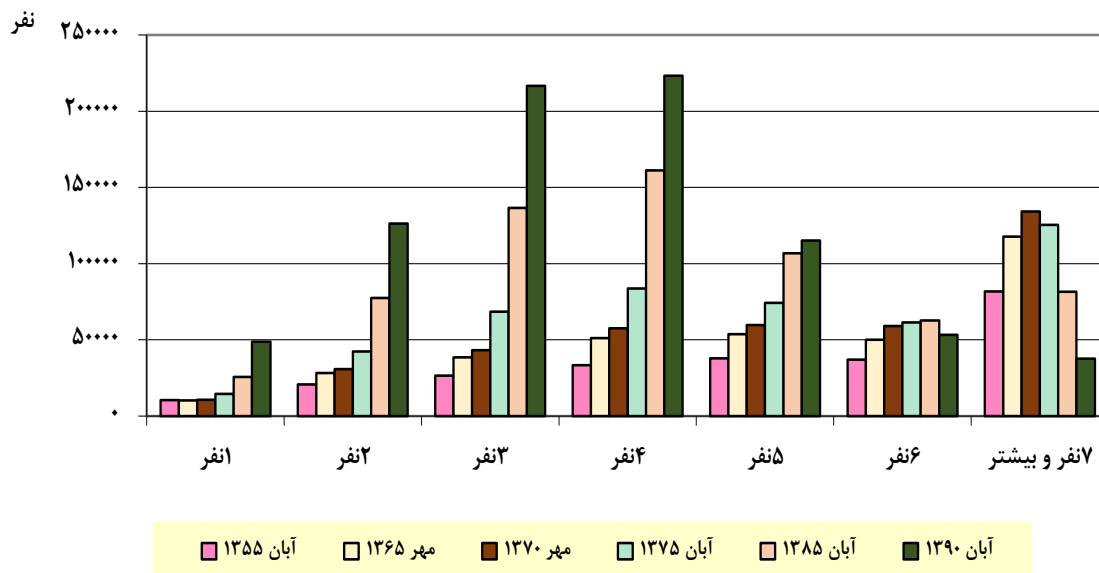
مأخذ- مرکز آمار ایران.

۲-۸- خانوارهای معمولی بر حسب تعداد افراد در خانوار

سال	جمع	۱ نفر	۲ نفر	۳ نفر	۴ نفر	۵ نفر	۶ نفر	۷ نفر و بیش تر
آبان ۱۳۵۵	۲۴۷۶۷۲	۱۰۳۶۴	۲۰۷۰۳	۲۶۵۹۰	۳۳۴۶۲	۳۷۷۶۲	۳۷۰۳۵	۸۱۷۵۶
مهر ۱۳۶۵	۳۴۹۹۵۹	۱۰۳۲۴	۲۸۲۱۹	۳۸۵۹۴	۵۱۲۴۲	۵۳۷۶۱	۵۰۱۴۵	۱۱۷۶۷۴
مهر ۱۳۷۰	۳۹۵۱۳۱	۱۰۶۰۴	۳۰۸۰۶	۴۳۱۷۴	۵۷۴۵۹	۵۹۷۱۳	۵۹۰۴۷	۱۳۴۳۲۸
آبان ۱۳۷۵	۴۷۰۱۲۱	۱۴۴۷۲	۴۲۳۴۱	۶۸۳۸۹	۸۳۷۲۱	۷۴۳۲۸	۶۱۳۹۲	۱۲۵۴۷۸
آبان ۱۳۸۵	۶۵۲۱۰۸	۲۵۷۰۵	۷۷۴۲۲	۱۳۶۵۷۹	۱۶۱۲۷۰	۱۰۶۹۰۳	۶۲۶۶۱	۸۱۵۶۸
آبان ۱۳۹۰	۸۲۱۰۶۳	۴۸۸۷۱	۱۲۶۲۳۹	۲۱۶۶۱۲	۲۲۳۳۷۴	۱۱۵۱۶۸	۵۳۲۰۴	۳۷۵۹۵

مأخذ- مرکز آمار ایران. دفتر آمارهای جمعیت، نیروی کار و سرشماری.

۲-۴- خانوارهای معمولی استان بر حسب تعداد افراد در خانوار



منبع: جدول ۲-۸

۲-۹- جمعیت بر حسب جنس و تابعیت

آبان ۱۳۹۰			آبان ۱۳۸۵			تابعیت
زن	مرد	مرد و زن	مرد و زن	مرد و زن	مرد و زن	
۱۵۲۵۴۴۹	۱۵۵۵۱۲۷	۳۰۸۰۵۷۶	۲۸۷۳۴۵۹	۲۸۷۳۴۵۹	۲۸۷۳۴۵۹	جمع
۱۵۲۲۴۲۶	۱۵۵۱۷۴۴	۳۰۷۴۱۷۰	۲۸۵۴۶۰۷	۲۸۵۴۶۰۷	۲۸۵۴۶۰۷	ایرانی
۲۳۵۵	۲۶۹۳	۵۰۴۸	۴۷۰۹	۴۷۰۹	۴۷۰۹	غیر ایرانی
۶۶۸	۶۹۰	۱۳۵۸	۱۳۴۹۷	۱۳۴۹۷	۱۳۴۹۷	اظهار نشده

مأخذ- مرکز آمار ایران. دفتر آمارهای جمعیت، نیروی کار و سرشماری.

۱۰-۲- جمعیت ۱۰ ساله و بیش تر بر حسب سن، جنس و وضع زناشویی

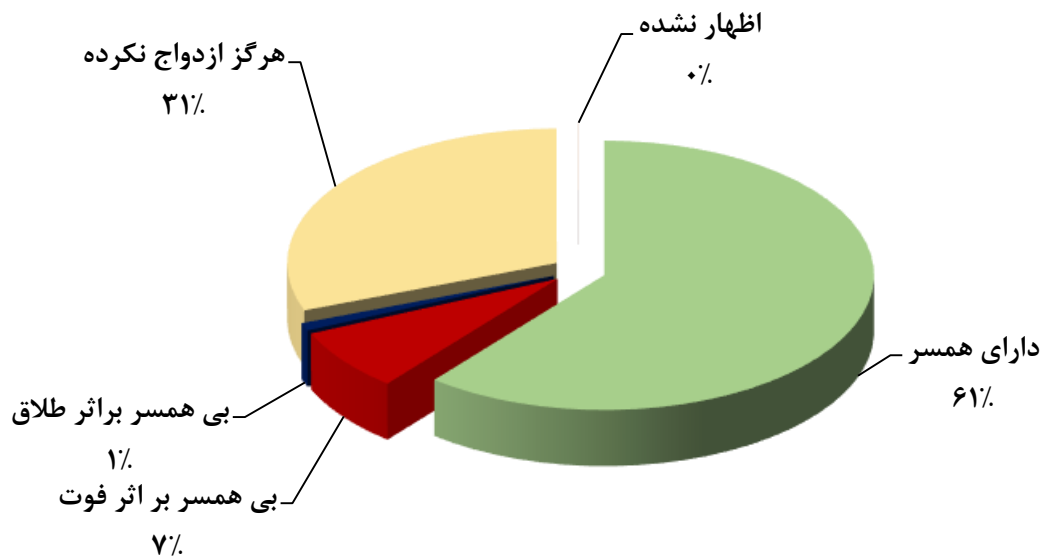
اظهار نشده	هرگز ازدواج نکرده	مرد					جمع مرد	جمع	شرح
		حداقل یکبار ازدواج کرده							
		اظهار نشده	بی همسر		دارای همسر	جمع			
بدلیل طلاق	بدلیل فوت همسر								
۱۳۳۱۱	۲۹۲۶۵۹	۰	۲۳۸۸	۱۰۶۱۸	۳۴۷۷۹۶	۳۶۰۸۰۲	۶۶۶۷۷۲	۱۳۰۷۹۸۰	کل استان
۳۴۹۷	۳۸۲۰۴۲	۰	۲۱۸۳	۱۲۸۵۹	۴۱۰۹۹۶	۴۲۶۰۳۸	۸۱۱۵۷۷	۱۵۷۷۰۱۲	مهر ۱۳۶۵
۲۴۷۸	۴۴۴۸۵۳	۰	۲۵۱۰	۱۱۱۸۱	۴۷۵۶۷۵	۴۸۹۰۰۶	۹۳۶۶۰۷	۱۸۴۵۴۸۷	مهر ۱۳۷۰
۶۰۳۴	۵۲۹۷۱۸	۳۱۳	۴۷۹۶	۱۳۵۰۳	۶۵۰۱۰	۶۷۴۶۲۲	۱۲۱۰۳۷۴	۲۳۸۹۹۳۱	آبان ۱۳۷۵
۱۹۶۰	۴۹۴۴۰۷	۹۴	۶۲۴۱	۱۴۶۳۹	۷۶۷۴۰۴	۷۸۸۳۷۸	۱۲۸۴۷۴۵	۲۵۵۴۷۲۵	آبان ۱۳۸۵
۶۲۱	۳۰۳۷۵۱	۴۸	۴۸۸۸	۸۳۶۶	۴۹۴۲۱۸	۵۰۷۵۲۰	۸۱۱۸۹۲	۱۶۲۲۰۹۲	بان ۱۳۹۰
۵۶	۷۸۷۳۱	۰	۲۴	۱۸	۳۳۵	۳۷۷	۷۹۱۶۴	۱۵۵۳۴۰	ساکن در نقاط شهری
۹۷	۸۶۵۶۲	۰	۴۰	۴۱	۱۸۹۸	۱۹۷۹	۸۸۶۳۸	۱۷۵۵۴۹	۱۰-۱۴ ساله
۱۶۵	۷۹۵۰۵	۹	۳۰۷	۱۰۴	۲۴۳۲۸	۲۴۷۴۸	۱۰۴۴۱۸	۲۱۰۵۰۴	۱۵-۱۹ ساله
۲۷	۳۹۶۰۰	۱۰	۷۰۳	۱۹۰	۶۲۸۱۸	۶۳۷۲۱	۱۰۳۳۴۸	۲۰۷۴۱۲	۲۰-۲۴ ساله
۱۴	۱۱۵۴۳	۱۳	۱۰۸۷	۱۶۹	۷۴۶۱۴	۷۵۸۸۳	۸۷۴۴۰	۱۷۴۸۳۶	۲۵-۲۹ ساله
۵	۳۴۲۳	۵	۶۳۸	۲۰۲	۶۶۹۹۷	۶۷۸۴۲	۷۱۲۷۰	۱۴۰۷۰۶	۳۰-۳۴ ساله
۷	۱۷۹۳	۳	۵۲۹	۲۰۰	۶۷۳۲۰	۶۸۰۵۲	۶۹۸۵۲	۱۳۷۲۱۱	۳۵-۳۹ ساله
۳	۸۶۰	۳	۶۱۴	۲۲۸	۵۵۸۱۹	۵۶۶۶۴	۵۷۵۲۷	۱۱۲۹۶۸	۴۰-۴۴ ساله
۱	۵۱۶	۲	۴۲۷	۳۵۹	۴۵۴۴۳	۴۶۲۳۱	۴۶۷۴۸	۹۲۷۳۷	۴۵-۴۹ ساله
۴	۳۹۸	۱	۱۷۹	۴۸۰	۳۲۳۴۹	۳۳۰۰۹	۳۳۴۱۱	۶۶۷۰۵	۵۰-۵۴ ساله
۰	۱۵۹	۲	۱۱۵	۵۲۳	۲۰۳۲۵	۲۰۹۶۵	۲۱۱۲۴	۴۴۲۸۴	۵۵-۵۹ ساله
۷	۵۴۴	۰	۲۲۴	۵۸۵۱	۴۱۹۳۷	۴۸۰۱۲	۴۸۵۶۳	۱۰۳۳۹۱	۶۰-۶۴ ساله
۲۳۵	۱۱۷	۰	۱	۱	۳۵	۳۷	۳۸۹	۴۴۹	۶۵ ساله و بیش تر
									نامشخص
									ساکن در نقاط
۱۳۳۹	۱۹۰۶۵۶	۴۶	۱۳۵۳	۶۲۷۳	۲۷۳۱۸۶	۲۸۰۸۵۸	۴۷۲۸۵۳	۹۳۲۶۳۳	روستایی
۱۱۰	۴۹۵۰۱	۰	۸	۱۱	۲۶۰	۲۷۹	۴۹۸۹۰	۹۸۰۶۳	۱۰-۱۴ ساله
۷۸۰	۶۰۴۶۹	۲	۲۰	۱۵	۱۶۲۳	۱۶۶۰	۶۲۹۰۹	۱۲۲۹۷۶	۱۵-۱۹ ساله
۳۷۰	۵۳۴۹۳	۷	۱۰۸	۱۰۹	۱۸۲۵۲	۱۸۴۷۶	۷۲۳۳۹	۱۳۸۶۲۴	۲۰-۲۴ ساله
۳۵	۱۸۹۰۹	۱۵	۲۵۷	۱۶۷	۴۰۴۲۹	۴۰۸۶۸	۵۹۸۱۲	۱۱۶۰۰۸	۲۵-۲۹ ساله
۳	۵۰۶۷	۹	۲۴۱	۱۵۹	۴۵۴۲۰	۴۵۸۲۹	۵۰۸۹۹	۱۰۰۵۴۳	۳۰-۳۴ ساله
۱	۱۳۹۷	۲	۱۷۶	۲۰۵	۳۶۵۳۰	۳۶۹۱۳	۳۸۳۱۱	۷۴۷۰۳	۳۵-۳۹ ساله
۱	۵۸۴	۵	۱۱۵	۱۵۹	۳۲۰۷۹	۳۲۳۵۸	۳۲۹۴۳	۶۴۲۲۷	۴۰-۴۴ ساله
۰	۳۱۷	۲	۱۰۱	۱۲۶	۲۳۳۰۸	۲۳۵۳۷	۲۳۸۵۴	۴۸۴۵۴	۴۵-۴۹ ساله
۰	۲۱۴	۱	۹۶	۲۱۳	۲۰۹۵۲	۲۱۲۶۲	۲۱۴۷۶	۴۴۴۸۸	۵۰-۵۴ ساله
۰	۱۵۹	۱	۵۰	۲۷۲	۱۵۳۲۶	۱۵۶۴۹	۱۵۸۰۸	۳۴۵۱۱	۵۵-۵۹ ساله
۰	۱۴۵	۲	۵۰	۴۲۲	۱۱۵۰۹	۱۱۹۸۳	۱۲۱۲۸	۲۶۴۸۸	۶۰-۶۴ ساله
۴	۳۶۳	۰	۱۳۰	۴۴۱۴	۲۷۴۶۷	۳۲۰۱۱	۳۲۳۷۸	۶۳۴۱۷	۶۵ ساله و بیش تر
۳۵	۳۸	۰	۱	۱	۳۱	۳۳	۱۰۶	۱۳۱	نامشخص
۰	۰	۰	۰	۰	۰	۰	۰	۰	غیر ساکن

۱۰-۲- جمعیت ۱۰ ساله و بیش تر بر حسب سن، جنس و وضع زناشویی (دنباله)

اظهار نشده	هرگز ازدواج نکرده	زن					جمع زن	شرح
		اظهار نشده	حداقل یکبار ازدواج کرده		دارای همسر	جمع		
			بی همسر	بدلیل طلاق				
۹۸۲۶	۲۲۴۷۱۶	۱۰۹۵	۳۱۲۴	۴۴۷۶۳	۳۵۷۶۸۴	۴۰۶۶۶۶	۶۴۱۲۰۸	کل استان
۷۴۵۹	۲۹۵۳۶۶	۰	۲۷۶۷	۴۶۴۲۸	۴۱۳۴۱۵	۴۶۲۶۱۰	۷۶۵۴۳۵	مهر ۱۳۶۵
۷۶۹۷	۳۶۳۴۷۱	۰	۳۴۸۹	۵۶۹۵۴	۴۷۸۲۶۹	۵۳۸۷۱۲	۹۰۹۸۸۰	مهر ۱۳۷۰
۶۱۵۳	۴۲۵۴۰۹	۸۹۴	۷۶۶۹	۷۸۸۰۰	۶۶۰۶۳۲	۷۴۷۹۹۵	۱۱۷۹۵۵۷	آبان ۱۳۷۵
۱۸۸	۳۹۰۰۸۴	۶۰	۱۱۷۷۵	۹۵۱۶۴	۷۷۳۷۰۹	۸۷۹۷۰۸	۱۲۶۹۹۸۰	آبان ۱۳۸۵
۱۳۶	۲۳۸۷۵۱	۴۰	۹۴۴۴	۶۲۹۸۱	۴۹۸۸۴۸	۵۷۱۳۱۳	۸۱۰۲۰۰	آبان ۱۳۹۰
۳۰	۷۵۰۸۶	۴	۳۹	۴۳	۹۷۴	۱۰۶۰	۷۶۱۷۶	ساکن در نقاط شهری
۴۶	۶۹۴۱۷	۶	۳۰۸	۵۵	۱۷۰۷۹	۱۷۴۴۸	۸۶۹۱۱	۱۰-۱۴ ساله
۴۷	۴۸۴۴۰	۴	۹۰۷	۲۴۹	۵۶۴۳۹	۵۷۵۹۹	۱۰۶۰۸۶	۱۵-۱۹ ساله
۵	۲۴۲۰۲	۲	۱۵۴۷	۵۷۹	۷۷۷۲۹	۷۹۸۵۷	۱۰۴۰۶۴	۲۰-۲۴ ساله
۲	۱۰۷۲۰	۳	۱۵۸۶	۸۸۲	۷۴۲۰۳	۷۶۶۷۴	۸۷۳۹۶	۲۵-۲۹ ساله
۱	۴۸۵۸	۱	۱۲۷۰	۱۳۹۲	۶۱۹۱۴	۶۴۵۷۷	۶۹۴۳۶	۳۰-۳۴ ساله
۰	۳۰۰۲	۴	۱۲۳۰	۲۶۰۴	۶۰۵۱۹	۶۴۳۵۷	۶۷۳۵۹	۳۵-۳۹ ساله
۰	۱۴۰۶	۲	۹۴۱	۳۸۷۶	۴۹۲۱۶	۵۴۰۳۵	۵۵۴۴۱	۴۰-۴۴ ساله
۰	۷۰۱	۳	۶۲۸	۵۸۵۶	۳۸۸۰۱	۴۵۲۸۸	۴۵۹۸۹	۴۵-۴۹ ساله
۰	۳۳۱	۳	۳۷۶	۶۵۳۶	۲۶۰۴۸	۳۲۹۶۳	۳۳۲۹۴	۵۰-۵۴ ساله
۰	۱۹۸		۲۲۰	۷۴۰۵	۱۵۳۳۷	۲۲۹۶۲	۲۳۱۶۰	۵۵-۵۹ ساله
۳	۳۶۴	۱	۳۹۲	۳۳۵۰۱	۲۰۵۶۷	۵۴۴۶۱	۵۴۸۲۸	۶۰-۶۴ ساله
۲	۲۶	۷	۰	۳	۲۲	۳۲	۶۰	۶۵ ساله و بیش تر
۵۲	۱۵۱۳۳۳	۲۰	۲۳۳۱	۳۲۱۸۳	۲۷۳۸۶۱	۳۰۸۳۹۵	۴۵۹۷۸۰	نامشخص
۲۱	۴۷۲۸۸	۰	۲۱	۲۵	۸۱۸	۸۶۴	۴۸۱۷۳	ساکن در نقاط روستایی
۱۱	۴۶۰۵۷	۶	۱۱۸	۵۷	۱۳۸۱۸	۱۳۹۹۹	۶۰۰۶۷	۱۰-۱۴ ساله
۱۳	۲۹۴۱۷	۷	۳۳۷	۱۴۲	۳۶۳۶۹	۳۶۸۵۵	۶۶۲۸۵	۱۵-۱۹ ساله
۱	۱۳۸۳۷	۰	۴۱۶	۲۸۵	۴۱۶۵۷	۴۲۳۵۸	۵۶۱۹۶	۲۰-۲۴ ساله
۰	۷۷۱۸	۰	۴۰۴	۴۷۲	۴۱۰۵۰	۴۱۹۲۶	۴۹۶۴۴	۲۵-۲۹ ساله
۰	۳۴۹۷	۰	۲۷۱	۶۵۲	۳۱۹۷۲	۳۲۸۹۵	۳۶۳۹۲	۳۰-۳۴ ساله
۰	۱۷۷۹	۱	۲۵۰	۱۱۳۶	۲۸۱۱۸	۲۹۵۰۵	۳۱۲۸۴	۳۵-۳۹ ساله
۰	۷۸۷	۱	۱۶۳	۱۵۱۳	۲۲۱۳۶	۲۳۸۱۳	۲۴۶۰۰	۴۰-۴۴ ساله
۰	۳۷۰	۰	۱۲۰	۲۶۸۳	۱۹۸۳۹	۲۲۶۴۲	۲۳۰۱۲	۴۵-۴۹ ساله
۰	۲۲۸	۱	۶۸	۳۶۷۱	۱۴۷۳۵	۱۸۴۷۵	۱۸۷۰۳	۵۰-۵۴ ساله
۰	۱۱۳	۰	۵۵	۴۲۰۷	۹۹۸۵	۱۴۲۴۷	۱۴۳۶۰	۵۵-۵۹ ساله
۵	۲۳۵	۴	۱۰۶	۱۷۳۳۸	۱۳۳۵۱	۳۰۷۹۹	۳۱۰۳۹	۶۰-۶۴ ساله
۱	۷	۰	۲	۲	۱۳	۱۷	۲۵	۶۵ ساله و بیش تر
۰	۰	۰	۰	۰	۰	۰	۰	نامشخص
۰	۰	۰	۰	۰	۰	۰	۰	غیر ساکن

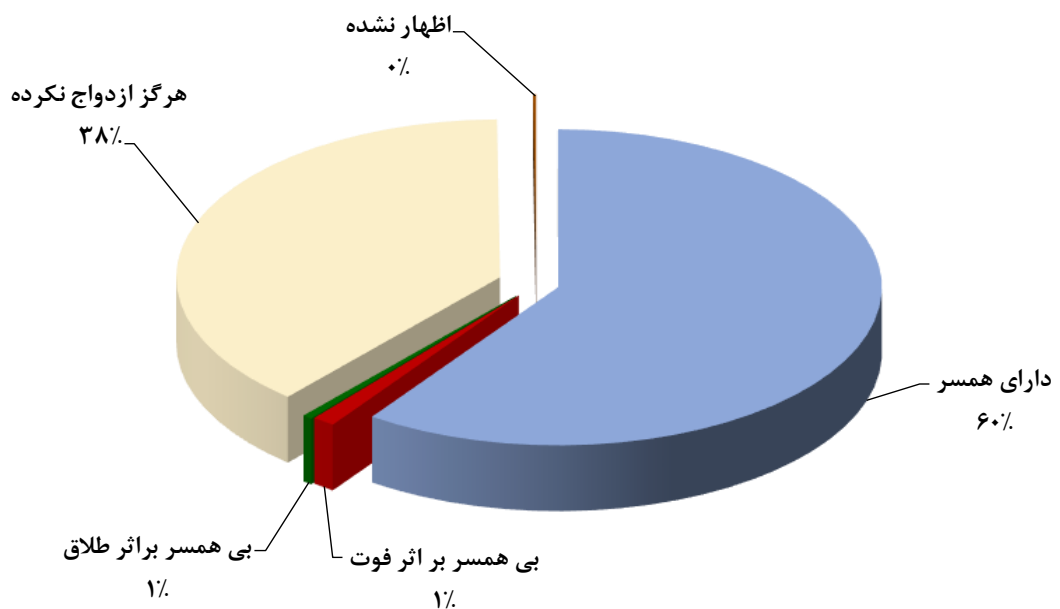
مأخذ - مرکز آمار ایران. (ر پ)

۲-۵- وضعیت زناشویی زنان در سال ۱۳۹۰



مبنا: جدول ۲-۱۰

۲-۶- وضعیت زناشویی مردان در سال ۱۳۹۰



مبنا: جدول ۲-۱۰

۲-۱۱- میانگین سنی جمعیت بر حسب جنس در نقاط شهری و روستایی

نقاط روستایی ^(۱)		نقاط شهری		کل استان			سال
زن	مرد	زن	مرد	زن	مرد	مرد و زن	
۲۶,۵	۲۶,۴	۲۸,۱	۲۷,۹	۲۷,۵	۲۷,۳	۲۷,۴	آبان ۱۳۸۵
۲۸,۱	۲۷,۶	۲۹,۹	۲۹,۴	۲۹,۲	۲۸,۷	۲۹,۰	آبان ۱۳۹۰

(۱) فقط شامل جمعیت ساکن است.

مأخذ- مرکز آمار ایران.

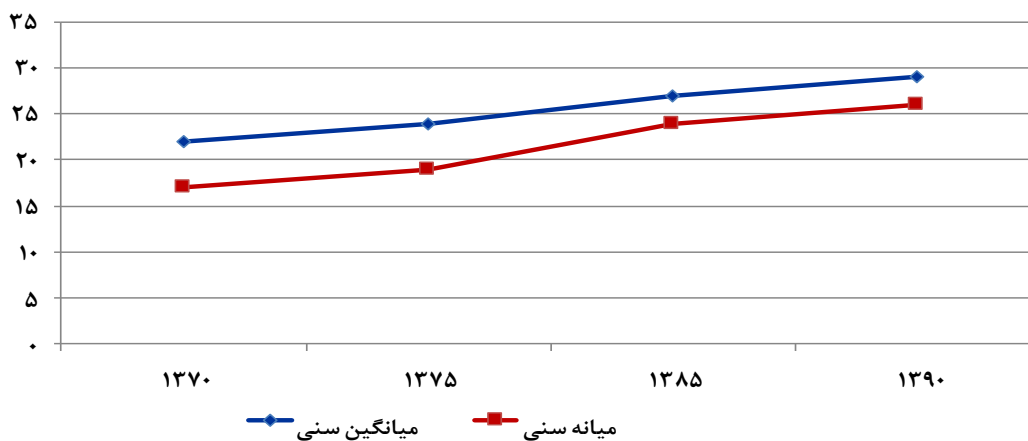
۲-۱۲- میانه سنی جمعیت بر حسب جنس در نقاط شهری و روستایی

نقاط روستایی		نقاط شهری		کل استان			سال
زن	مرد	زن	مرد	زن	مرد	مرد و زن	
۲۲,۶	۲۲,۴	۲۵,۱	۲۴,۹	۲۴,۱	۲۳,۹	۲۳,۹	آبان ۱۳۸۵
۲۵	۲۴	۲۷	۲۷	۲۶	۲۶	۲۶	آبان ۱۳۹۰ ^(۱)

(۱) میانه سنی بر اساس داده های طبقه بندی نشده محاسبه شده است.

مأخذ- مرکز آمار ایران.

۲-۷- میانگین و میانه سنی جمعیت استان



مبنا: جدول ۲-۱۲ و ۲-۱۱

۱۳-۲- میانگین سن^(۱) در اولین ازدواج برحسب جنس در نقاط شهری و روستایی

نقاط روستایی		نقاط شهری		کل استان		سال
زن	مرد	زن	مرد	زن	مرد	
...	۲۳,۲	۲۵,۸	آبان ۱۳۸۵.....
۲۲,۳	۲۵,۶	۲۳,۱	۲۶,۴	۲۳,۲	۲۶,۱	آبان ۱۳۹۰.....

(۱) میانگین سن در اولین ازدواج با روش هاینال محاسبه شده است.

مأخذ - مرکز آمار ایران. (ر پ)

۱۴-۲- ولادت ثبت شده برحسب جنس در نقاط شهری و روستایی

نقاط روستایی			نقاط شهری			جمع			سال و شهرستان
دختر	پسر	پسر و دختر	دختر	پسر	پسر و دختر	دختر	پسر	پسر و دختر	
۲۳۰۱۴	۲۳۱۳۵	۴۶۱۴۹	۱۴۲۳۹	۱۴۹۷۸	۲۹۲۱۷	۳۷۲۵۳	۳۸۱۱۳	۷۵۳۶۶۱۳۷۵
۱۲۵۷۹	۱۳۲۲۶	۲۵۸۰۵	۱۳۲۸۱	۱۴۰۱۵	۲۷۲۹۶	۲۵۸۶۰	۲۷۲۴۱	۵۳۱۰۱۱۳۸۰
۱۳۲۳۲	۱۳۹۲۵	۲۷۱۵۷	۱۴۸۴۴	۱۵۸۷۱	۳۰۷۱۵	۲۸۰۷۶	۲۹۷۹۶	۵۷۸۷۲۱۳۸۵
۱۱۴۸۰	۱۲۰۴۸	۲۳۵۲۸	۱۸۹۲۲	۱۹۸۳۹	۳۸۷۶۱	۳۰۴۰۲	۳۱۸۸۷	۶۲۲۸۹۱۳۹۰
۱۱۳۹۹	۱۱۸۱۳	۲۳۲۱۲	۱۹۱۷۲	۲۰۴۲۳	۳۹۵۹۵	۳۰۵۷۱	۳۲۲۳۶	۶۲۸۰۷۱۳۹۱
۱۱۱۳۰	۱۱۷۲۵	۲۲۸۵۵	۲۰۹۸۱	۲۱۹۷۵	۴۲۹۵۶	۳۲۱۱۱	۳۳۷۰۰	۶۵۸۱۱۱۳۹۲
۱۰۹۳۴	۱۱۳۹۰	۲۲۳۲۴	۲۲۸۸۹	۲۴۲۷۸	۴۷۱۶۷	۳۳۸۲۳	۳۵۶۶۸	۶۹۴۹۱۱۳۹۳
۱۱۴۴۰	۱۱۹۰۴	۲۳۳۴۴	۲۳۵۷۹	۲۴۹۰۹	۴۸۴۸۸	۳۵۰۱۹	۳۶۸۱۳	۷۱۸۳۲۱۳۹۴
۱۶۹۷	۱۷۷۳	۳۴۷۰	۹۰۵۵	۹۴۱۶	۱۸۴۷۱	۱۰۷۵۲	۱۱۱۸۹	۲۱۹۴۱ارومیه
۴۰۳	۴۰۷	۸۱۰	۴۵۸	۵۱۰	۹۶۸	۸۶۱	۹۱۷	۱۷۷۸اشنویه
۵۳۷	۵۲۶	۱۰۶۳	۱۹۸۲	۲۱۶۵	۴۱۴۷	۲۵۱۹	۲۶۹۱	۵۲۱۰بوکان
۳۹۴	۴۲۴	۸۱۸	۱۳۳	۱۶۶	۲۹۹	۵۲۷	۵۹۰	۱۱۱۷پلدشت
۶۶۵	۶۶۴	۱۳۲۹	۱۲۴۵	۱۳۲۷	۲۵۷۲	۱۹۱۰	۱۹۹۱	۳۹۰۱پیرانشهر
۳۳۷	۳۵۲	۶۸۹	۵۳۱	۵۲۵	۱۰۵۶	۸۶۸	۸۷۷	۱۷۴۵تکاب
۲۹۶	۳۱۵	۶۱۱	۲۴۱	۲۵۰	۴۹۱	۵۳۷	۵۶۵	۱۱۰۲چالدران
۲۳۹	۲۰۶	۴۴۵	۲۷۸	۲۹۶	۵۷۴	۵۱۷	۵۰۲	۱۰۱۹چاپاره
۱۴۱۰	۱۵۲۱	۲۹۳۱	۲۲۷۵	۲۲۰۳	۴۴۷۸	۳۶۸۵	۳۷۲۴	۷۴۰۹خوی
۵۷۳	۶۰۷	۱۱۸۰	۸۲۶	۹۰۶	۱۷۳۲	۱۳۹۹	۱۵۱۳	۲۹۱۲سردشت
۱۱۴۲	۱۱۳۹	۲۲۸۱	۹۷۱	۱۱۳۶	۲۱۰۷	۲۱۱۳	۲۲۷۵	۴۳۸۸سلماس
۳۶۳	۴۰۶	۷۶۹	۵۵۱	۵۹۸	۱۱۴۹	۹۱۴	۱۰۰۴	۱۹۱۸شاهین دژ
۴۱۶	۴۲۲	۸۳۸	۳۱۷	۳۳۳	۶۵۰	۷۳۳	۷۵۵	۱۴۸۸شوط
۵۲۰	۵۳۹	۱۰۵۹	۶۷۲	۷۴۵	۱۴۱۷	۱۱۹۲	۱۲۸۴	۲۴۷۶ماکو
۷۴۴	۸۲۳	۱۵۶۷	۱۷۸۶	۱۸۴۹	۳۶۳۵	۲۵۳۰	۲۶۷۲	۵۲۰۲مهاباد
۱۳۲۳	۱۳۴۳	۲۶۶۶	۱۳۰۰	۱۵۰۲	۲۸۰۲	۲۶۲۳	۲۸۴۵	۵۴۶۸میاندوآب
۳۸۱	۴۳۷	۸۱۸	۹۵۸	۹۸۲	۱۹۴۰	۱۳۳۹	۱۴۱۹	۲۷۵۸نقده

مأخذ- اداره کل ثبت احوال استان آذربایجان غربی.

۱۵-۲- تعداد فوت ثبت شده برحسب جنس در نقاط شهری و روستایی

نقاط روستایی	نقاط شهری	جمع			سال و شهرستان
		زن	مرد	مرد و زن	
۱۸۳۴۷	۱۰۴۲۷	۱۶۱۷۲	۱۲۶۰۲	۲۸۷۷۴۱۳۷۵
۶۰۳۱	۸۲۴۶	۶۲۲۲	۸۰۵۵	۱۴۲۷۷۱۳۸۰
۵۳۵۹	۹۵۷۲	۶۴۲۲	۸۵۰۹	۱۴۹۳۱۱۳۸۵
۵۳۸۲	۱۰۲۲۰	۷۰۴۵	۸۵۵۷	۱۵۹۲۹۱۳۹۰
۴۴۸۲	۹۸۱۰	۶۴۱۱	۷۸۸۱	۱۴۴۱۴۱۳۹۱
۴۵۰۲	۱۰۲۳۳	۶۴۶۷	۸۲۶۸	۱۴۷۳۶۱۳۹۲
۸۷۸۹	۱۰۳۳۵	۱۰۶۸۸	۸۴۳۶	۱۹۱۲۴ ^(۱) ۱۳۹۳
۴۸۳۸	۱۰۰۳۱	۶۵۴۷	۸۳۱۲	۱۴۸۵۹۱۳۹۴
۹۸۲	۳۹۸۹	۲۱۴۸	۲۸۲۳	۴۹۷۱ارومیه
۱۲۴	۱۶۴	۱۳۷	۱۵۱	۲۸۸اشنویه
۱۹۵	۷۸۸	۴۶۴	۵۱۹	۹۸۳بوکان
۱۳۴	۶۰	۸۵	۱۰۹	۱۹۴پلدشت
۱۸۳	۲۸۴	۱۹۲	۲۷۵	۴۶۷پیرانشهر
۱۵۳	۲۲۱	۱۵۲	۲۲۲	۳۷۴تکاب
۱۲۵	۶۵	۸۲	۱۰۸	۱۹۰چالدران
۷۷	۹۶	۷۲	۱۰۱	۱۷۳چایپاره
۵۹۴	۱۱۵۰	۸۰۹	۹۳۵	۱۷۴۴خوی
۲۳۴	۲۷۷	۲۲۲	۲۸۹	۵۱۱سردشت
۴۲۷	۴۷۳	۳۹۰	۵۱۰	۹۰۰سلماس
۱۷۴	۲۷۲	۱۹۴	۲۵۲	۴۴۶شاهین دژ
۱۶۲	۱۲۴	۱۲۸	۱۵۸	۲۸۶شوط
۱۷۲	۲۱۴	۱۷۶	۲۱۰	۳۸۶ماکو
۳۰۲	۷۷۳	۴۵۴	۶۲۱	۱۰۷۵مه‌آباد
۶۰۴	۶۳۸	۵۵۸	۶۸۴	۱۲۴۲میاندوآب
۱۹۶	۴۳۳	۲۸۴	۳۴۵	۶۲۹نقده

(۱) توضیح اینکه در طول سال ۱۳۹۳ تعداد ۴۳۹۸ فقره از فوت‌های به ثبت نرسیده از سال‌های قبل بصورت طرح ضربتی ثبت شدند

مأخذ- اداره کل ثبت احوال استان آذربایجان غربی

۱۶-۲- فوت جاری^(۱) ثبت شده برحسب جنس و گروههای سنی در نقاط شهری و روستایی: ۱۳۹۴

نقاط روستایی			نقاط شهری			جمع			گروه سنی
زن	مرد	جمع	زن	مرد	جمع	زن	مرد	جمع	
۱۹۶۲	۲۵۷۱	۴۵۳۳	۴۰۶۸	۵۴۰۹	۹۴۷۷	۶۰۳۰	۷۹۸۰	۱۴۰۱۰	جمع
۶۷	۷۶	۱۴۳	۸۵	۹۸	۱۸۳	۱۵۲	۱۷۴	۳۲۶	کمتر از ۱ سال
۳۰	۲۹	۵۹	۵۱	۵۶	۱۰۷	۸۱	۸۵	۱۶۶	۱-۴ ساله
۲۵	۱۴	۳۹	۱۹	۱۸	۳۷	۴۴	۳۲	۷۶	۵-۹ ساله
۱۳	۱۶	۲۹	۱۵	۲۹	۴۴	۲۸	۴۵	۷۳	۱۰-۱۴ ساله
۲۳	۳۰	۵۳	۳۹	۷۴	۱۱۳	۶۲	۱۰۴	۱۶۶	۱۵-۱۹ ساله
۲۳	۳۵	۵۸	۵۱	۱۳۷	۱۸۸	۷۴	۱۷۲	۲۴۶	۲۰-۲۴ ساله
۳۰	۵۴	۸۴	۶۱	۱۴۸	۲۰۹	۹۱	۲۰۲	۲۹۳	۲۵-۲۹ ساله
۳۴	۶۴	۹۸	۵۵	۱۷۱	۲۲۶	۸۹	۲۳۵	۳۲۴	۳۰-۳۴ ساله
۳۶	۵۴	۹۰	۸۳	۱۷۶	۲۵۹	۱۱۹	۲۳۰	۳۴۹	۳۵-۳۹ ساله
۳۶	۶۸	۱۰۴	۶۸	۱۵۷	۲۲۵	۱۰۴	۲۲۵	۳۲۹	۴۰-۴۴ ساله
۳۵	۸۴	۱۱۹	۱۰۷	۲۰۷	۳۱۴	۱۴۲	۲۹۱	۴۳۳	۴۵-۴۹ ساله
۵۷	۹۵	۱۵۲	۱۳۶	۲۵۲	۳۸۸	۱۹۳	۳۴۷	۵۴۰	۵۰-۵۴ ساله
۷۹	۱۷۴	۲۵۳	۱۷۹	۳۳۵	۵۱۴	۲۵۸	۵۰۹	۷۶۷	۵۵-۵۹ ساله
۱۳۷	۱۵۶	۲۹۳	۲۲۰	۳۹۸	۶۱۸	۳۵۷	۵۵۴	۹۱۱	۶۰-۶۴ ساله
۱۵۶	۲۱۳	۳۶۹	۲۶۷	۳۸۹	۶۵۶	۴۲۳	۶۰۲	۱۰۲۵	۶۵-۶۹ ساله
۱۶۷	۱۹۴	۳۶۱	۳۵۰	۳۹۶	۷۴۶	۵۱۷	۵۹۰	۱۱۰۷	۷۰-۷۴ ساله
۹۳۳	۱۱۲۰	۲۰۵۳	۱۹۹۸	۲۰۲۸	۴۰۲۶	۲۹۳۱	۳۱۴۸	۶۰۷۹	۷۵ ساله و بیشتر
۸۱	۹۵	۱۷۶	۲۸۴	۳۴۰	۶۲۴	۳۶۵	۴۳۵	۸۰۰	نامشخص

(۱) منظور از فوت جاری، کل فوت ثبت شده بدون احتساب فوت‌های معوقه می‌باشد.

مأخذ- اداره کل ثبت احوال استان آذربایجان غربی.

۱۷- ۲- ازدواج و طلاق ثبت شده در نقاط شهری و روستایی

نقاط روستایی		نقاط شهری		جمع		سال و شهرستان
ازدواج	طلاق	ازدواج	طلاق	ازدواج	طلاق	
...	۱۵۲۵	۲۰۵۰۸ ۱۳۷۵
۷۸۶	۱۱۹۲۲	۱۱۶۸	۱۴۹۵۲	۱۹۵۴	۲۶۸۷۴ ۱۳۸۰
۸۹۲	۱۵۸۹۵	۲۵۳۸	۱۸۹۵۳	۳۴۳۰	۳۴۸۴۸ ۱۳۸۵
۱۲۷۸	۱۶۵۳۶	۳۵۸۹	۲۲۰۵۵	۴۸۶۷	۳۸۵۹۱ ۱۳۹۰
۷۵۸	۹۶۰۰	۴۶۷۵	۲۹۱۸۷	۵۴۳۳	۳۸۷۸۷ ۱۳۹۱
۷۰۸	۷۱۶۹	۴۹۱۲	۲۹۹۶۲	۵۶۲۰	۳۷۱۳۱ ۱۳۹۲
۸۶۳	۸۹۱۸	۵۵۵۰	۲۶۱۸۳	۶۴۱۳	۳۵۱۰۱ ۱۳۹۳
۱۰۱۰	۹۷۶۳	۵۴۲۵	۲۳۰۱۷	۶۵۰۵	۳۲۷۸۰ ۱۳۹۴
۲۵۸	۲۶۷۱	۱۸۶۳	۶۶۴۳	۲۱۲۱	۹۳۱۴ ارومیه
۲۲	۵۱۱	۱۱۴	۶۳۶	۱۳۶	۱۱۴۷ اشنویه
۸۲	۳۵۶	۶۰۸	۲۵۷۶	۶۹۰	۲۹۳۲ بوکان
۱۵	۷۰	۲۰	۷۴	۳۵	۱۴۴ پلدشت
۱	۴۰	۲۲۶	۱۳۷۸	۲۲۷	۱۴۱۸ پیرانشهر
۷۴	۴۶۲	۱۲۹	۶۳۷	۲۰۳	۱۰۹۹ تکاب
۰	۱۸۴	۰	۳۲۴	۰	۵۰۸ چالدران ^(۱)
۲۵	۲۹۲	۴۳	۳۷۸	۶۸	۶۷۰ چایپاره
۷۷	۹۹۷	۵۹۵	۲۶۸۳	۶۷۲	۳۶۸۰ خوی
۴۵	۴۶۴	۹۸	۶۶۸	۱۴۳	۱۱۳۲ سردشت
۳۶	۸۰۷	۱۴۸	۹۰۹	۱۸۴	۱۷۱۶ سلماس
۶۱	۳۵۸	۱۷۵	۶۸۵	۲۳۶	۱۰۴۳ شاهین دژ
۲۴	۴۰۵	۳۵	۵۱۸	۵۹	۹۲۳ شوط
۵۳	۳۹۰	۱۴۴	۶۴۱	۱۹۷	۱۰۳۱ ماکو
۴۷	۳۸۶	۵۰۴	۱۷۹۹	۵۵۱	۲۱۸۵ مهاباد
۲۰۸	۱۱۴۳	۴۶۱	۱۴۹۵	۶۶۹	۲۶۳۸ میاندوآب
۵۲	۲۲۷	۲۶۲	۹۷۳	۳۱۴	۱۲۰۰ نقده

(۱) در شهرستان چالدران دفتر خانه ثبت طلاق وجود ندارد و در صورت لزوم به دفاتر ثبت طلاق ماکو مراجعه می‌شود.
 مأخذ- اداره کل ثبت احوال استان آذربایجان غربی.

۱۸-۲- ازدواج و طلاق ثبت شده بر حسب اختلاف سن زوج نسبت به سن زوجه: ۱۳۹۴

طلاق	ازدواج	اختلاف سن
۶۵۰۵	۳۲۷۱۰	جمع
۹۴	۲۸۵	بیش از ۲۰ سال بزرگ تر
۱۰۷	۴۳۹	۲۰-۱۶ سال بزرگ تر
۴۶۴	۲۱۹۲	۱۵-۱۱ سال بزرگ تر
۲۲۹	۹۹۷	۱۰ سال بزرگ تر
۲۷۶	۱۳۳۴	۹ سال بزرگ تر
۳۵۶	۱۶۸۵	۸ سال بزرگ تر
۳۸۹	۱۹۸۶	۷ سال بزرگ تر
۴۸۴	۲۳۴۶	۶ سال بزرگ تر
۵۲۳	۲۶۰۰	۵ سال بزرگ تر
۵۵۸	۲۷۳۷	۴ سال بزرگ تر
۵۳۰	۲۸۶۲	۳ سال بزرگ تر
۵۵۵	۲۸۴۷	۲ سال بزرگ تر
۴۴۵	۲۵۵۶	۱ سال بزرگ تر
۶۷۳	۳۹۳۰	بدون اختلاف سن
۲۲۶	۱۱۸۳	۱ سال کوچک تر
۱۶۱	۸۶۲	۲ سال کوچک تر
۱۲۲	۵۶۰	۳ سال کوچک تر
۸۵	۳۸۷	۴ سال کوچک تر
۵۴	۲۹۸	۵ سال کوچک تر
۳۸	۱۸۹	۶ سال کوچک تر
۳۲	۱۵۳	۷ سال کوچک تر
۲۶	۱۰۰	۸ سال کوچک تر
۲۰	۸۱	۹ سال کوچک تر
۱۱	۵۲	۱۰ سال کوچک تر
۳۷	۱۰۵	۱۵-۱۱ سال کوچک تر
۸	۱۱	۲۰-۱۶ سال کوچک تر
۲	۳	بیش از ۲۰ سال کوچک تر

مأخذ- اداره کل ثبت احوال استان آذربایجان غربی.

۱۹-۲- تعداد طلاق ثبت شده بر حسب طول مدت ازدواج

شهرستان	جمع	کمتر از ۱ سال	۱-۲	۲-۳	۳-۴	۴-۱۰	۱۰-۱۵	۱۵ سال و بیش تر
..... ۱۳۷۵
..... ۱۳۸۰
..... ۱۳۸۵
..... ۱۳۹۰	۴۸۷۶	۸۶۱	۷۲۰	۵۰۶	۴۰۹	۱۳۲۸	۴۲۸	۶۲۴
..... ۱۳۹۱	۵۴۳۳	۱۰۱۷	۷۱۸	۵۷۷	۴۱۸	۱۴۷۶	۵۵۵	۶۷۲
..... ۱۳۹۲	۵۶۳۰	۱۱۰۷	۷۵۳	۵۵۳	۴۵۹	۱۵۱۳	۵۳۱	۷۱۴
..... ۱۳۹۳	۶۴۱۳	۱۳۰۸	۸۳۰	۵۹۹	۴۵۸	۱۶۴۶	۶۶۲	۹۱۰
..... ۱۳۹۴	۶۵۰۵	۱۲۰۷	۱۹۸	۶۲۷	۴۹۶	۱۶۹۱	۶۵۵	۹۳۱
ارومیه.....	۲۱۲۱	۲۸۸	۲۳۱	۱۸۱	۱۵۷	۵۷۲	۲۸۸	۴۰۴
اشنویه.....	۱۳۶	۲۱	۲۵	۱۷	۱۱	۲۵	۶	۲۱
بوکان.....	۶۹۰	۲۰۴	۹۳	۶۱	۵۳	۱۵۴	۵۰	۷۵
پلدشت.....	۳۵	۳	۴	۸	۳	۱۱	۴	۲
پیرانشهر.....	۲۲۷	۵۳	۳۵	۳۱	۱۸	۶۷	۱۰	۱۳
تکاب.....	۲۰۳	۶۱	۴۴	۱۸	۱۸	۴۶	۱۰	۶
چالدران ^(۱)	۰	۰	۰	۰	۰	۰	۰	۰
چایپاره.....	۶۸	۱۳	۱۲	۸	۷	۱۹	۴	۵
خوی.....	۶۷۲	۱۳۴	۱۰۰	۵۴	۴۹	۱۶۸	۷۵	۹۲
سردشت.....	۱۴۳	۴۰	۲۰	۱۳	۲۰	۳۳	۹	۸
سلماس.....	۱۸۴	۴۱	۲۶	۱۸	۸	۵۳	۱۲	۲۶
شاهین دژ.....	۲۳۶	۴۳	۴۹	۲۸	۱۵	۶۱	۱۶	۲۴
شوط.....	۵۹	۱۱	۱۲	۴	۴	۱۳	۶	۹
ماکو.....	۱۹۷	۳۵	۳۴	۲۷	۹	۴۷	۱۴	۳۱
مهاباد.....	۵۵۱	۹۸	۶۷	۵۱	۴۲	۱۴۹	۴۹	۹۵
میاندوآب.....	۶۶۹	۱۱۲	۱۰۳	۸۳	۵۶	۱۶۷	۷۲	۷۶
نقده.....	۳۱۴	۵۰	۴۳	۲۵	۲۶	۹۶	۳۰	۴۴

(۱) دفترخانه ثبت طلاق وجود ندارد.

مأخذ- اداره کل ثبت احوال استان آذربایجان غربی.