

## مقدمه

اولین سرشماری صنعتی کشور، در مرداد ماه ۱۳۴۲ توسط اداره کل آمار عمومی وقت انجام گرفت. از سال ۱۳۴۳ تا سال ۱۳۵۱، وزارت اقتصاد وقت به تهیه‌ی آمار از کارگاه‌های صنعتی کشور مبادرت نمود و از سال ۱۳۵۲ به بعد، این وظیفه به وزارت صنایع و معادن وقت محول شد.

مرکز آمار ایران در سال ۱۳۵۱، برای اولین بار از کارگاه‌های بزرگ صنعتی (۱۰ نفر کارکن و بیش‌تر) سرشماری به عمل آورد و از آن سال تا سال ۱۳۶۶، این سرشماری را همه ساله بجز سال‌های ۱۳۵۶ و ۱۳۵۷ به انجام رسانید.

بر اثر تغییرات حاصل در بافت صنعتی کشور و ضرورت بررسی آماری کل کارگاه‌های صنعتی، مرکز آمار ایران در سال ۱۳۶۷، طرح جامع آمارگیری صنعتی را تهیه و به مرحله اجرا درآورد. اجرای این طرح با انجام تغییراتی، تا سال ۱۳۷۰ ادامه یافت.

با توجه به این امر که قسمت اعظم تولید بخش صنعت، مربوط به کارگاه‌های بزرگ صنعتی (۱۰ نفر کارکن و بیش‌تر) است، مرکز آمار ایران مجدداً اجرای طرح آمارگیری از کارگاه‌های بزرگ صنعتی را در سال ۱۳۷۱ آغاز کرد که در سال‌های ۱۳۷۲ و ۱۳۷۳ نیز ادامه یافت. همچنین در سال ۱۳۷۳، این مرکز طرح سرشماری عمومی صنعت و معدن را به مرحله اجرا درآورد.

با استفاده از چارچوب به دست آمده از مرحله اول سرشماری عمومی صنعت و معدن، مرحله دوم

سرشماری مذکور با هدف تهیه اطلاعات تفصیلی مربوط به بخش‌های صنعت و معدن، در سال ۱۳۷۴ به اجرا درآمد. در این مرحله، آمار سال ۱۳۷۳ کارگاه‌های صنعتی کمتر از ۶ نفر کارکن با روش نمونه‌گیری و کارگاه‌های صنعتی دارای ۶ نفر کارکن و بیش‌تر با روش سرشماری به مرحله اجرا درآمد.

در سال ۱۳۷۶ با استفاده از چارچوب فوق و کارگاه‌های شناسایی شده بعد از سال ۱۳۷۳، همزمان برای گردآوری آمار سال‌های ۱۳۷۴ و ۱۳۷۵ کارگاه‌های صنعتی کشور، اقدام شد. در این مرحله، آمار کارگاه‌های دارای ۱۰ نفر کارکن و بیش‌تر به روش سرشماری و اطلاعات آماری کارگاه‌های دارای کمتر از ۱۰ نفر کارکن، فقط برای سال ۱۳۷۵ به روش نمونه‌گیری جمع‌آوری شد. از سال ۱۳۷۷، سرشماری از کارگاه‌های صنعتی دارای ۱۰ نفر کارکن و بیش‌تر هر سال انجام می‌شود و اطلاعات تفصیلی سال قبل کارگاه‌های مذکور، بر حسب فعالیت‌های مختلف صنعتی جمع‌آوری و منتشر می‌گردد. در سال ۱۳۸۱، طرح سرشماری عمومی کارگاهی را با هدف جمع‌آوری اطلاعات چارچوبی فعالیت‌های اقتصادی کشور اعم از کارگاه‌ها و خانوارها، به مرحله اجرا درآمد.

در سال ۱۳۸۲، با استفاده از چارچوب به دست آمده از سرشماری عمومی کارگاهی ۱۳۸۱، کارگاه‌های صنعتی دارای کمتر از ۱۰ نفر کارکن به صورت نمونه‌گیری و کارگاه‌های دارای ۱۰ نفر کارکن و بیش‌تر با روش سرشماری مورد آمارگیری قرار گرفت. در سال

**کارگاه صنعتی:** مکان مشخص و ثابتی است که در آن، مجموعه‌ای از سرمایه و نیروی کار به منظور تولید یک یا چند محصول صنعتی به کار گرفته شده است.

#### وضع مالکیت کارگاه:

**عمومی:** منظور کارگاه‌هایی است که تمام یا بیش از ۵۰ درصد سرمایه آن متعلق به وزارتخانه‌ها، سازمان‌های دولتی، بانک‌ها، نهادهای انقلاب اسلامی، شهرداری‌ها و سایر مؤسسات بخش عمومی باشد.

**خصوصی:** منظور کارگاهی است که تمام یا بیش از ۵۰ درصد سرمایه آن متعلق به بخش خصوصی اعم از افراد یا تعاونی‌ها باشد.

**شاغلان (کارکنان):** رجوع کنید به تعاریف و مفاهیم "فصل ۴- کشاورزی، جنگلداری و شیلات".

**شاغلان فعالیت‌های صنعتی خانوار:** منظور افراد ۱۰ ساله و بیش‌تر خانوار است که در تمام یا قسمتی از سال، در محل سکونت خانوار به فعالیت صنعتی اشتغال داشته‌اند.

در ارائه آمار شاغلان، توضیح این نکته ضروری است که در محاسبه از روش "متوسط تعداد شاغلان در سال" استفاده شده است.

**جبران خدمات مزد و حقوق‌بگیران:** عبارت از مزد و حقوق و سایر پرداختی‌ها (پول، کالا و ...) به مزد و حقوق‌بگیران است.

**مزد و حقوق:** منظور، مجموع پرداختی‌های کارگاه به صورت پول و یا کالا به مزد و حقوق‌بگیران است.

**سایر پرداختی‌ها (پول، کالا و ...):** این پرداختی‌ها شامل پاداش، اضافه‌کار، هزینه خوراک و پوشاک، هزینه ایاب و ذهاب، حق اولاد، حق عائله‌مندی، حق مأموریت، بدی آب و هوا، سهم کارفرما از بیمه‌های اجتماعی، خواربار، بلیط اتوبوس و ... است.

های بعد نیز با استفاده از چارچوب بدست آمده از سرشماری عمومی کارگاهی ۱۳۸۱، کارگاه‌های ۱۰ نفر کارکن و بیش‌تر با روش سرشماری مورد آمارگیری قرار گرفت که نتایج آخرین سال در این فصل منظور شده است.

با توجه به اهمیت فعالیت‌های صنعتی خانوار، لزوم جمع‌آوری اطلاعات مربوط به این فعالیت‌ها مورد تاکید قرار گرفت و طرح آمارگیری از خانوارهای دارای فعالیت صنعتی، در قالب طرح سرشماری عمومی صنعت و معدن، در سال ۱۳۷۴ و ۱۳۷۶ با روش نمونه‌گیری به مرحله اجرا درآمد.

اطلاعات آماری ارائه شده در این فصل شامل مشخصات اجازه‌نامه‌های صنعتی صادرشده توسط اداره کل صنعت، معدن و تجارت استان، منتخبی از مشخصات و عملکرد اقتصادی کارگاه‌های صنعتی و خانوارهای دارای فعالیت صنعتی مربوط به نتایج حاصل از طرح‌های آماری مرکز آمار ایران و مشخصات عمومی شرکت‌های تعاونی فعال صنعتی تحت پوشش اداره کل تعاون، کار و رفاه اجتماعی استان است.

ذکر این نکته ضرورت دارد که برای طبقه‌بندی فعالیت‌های بخش صنعت، از ویرایش سوم طبقه‌بندی بین‌المللی فعالیت‌های اقتصادی (ISIC) با اعمال تغییراتی در آن استفاده شده است.

### تعاریف مفاهیم

**جواز تأسیس (موافقت اصولی):** مجوز اولیه برای ایجاد واحد صنعتی است.

**پروانه بهره‌برداری:** مجوزی است که واحد تولیدی پس از موفقیت در تولید آزمایشی محصول، موفق به دریافت آن می‌شود و سپس فعالیت خود را آغاز می‌کند.

صنعتی کارگاه عبارت است از ما به التفاوت ارزش ستانده و ارزش داده فعالیت صنعتی.

**بهره‌وری کارگاه‌های صنعتی:** نسبت ارزش افزوده به تعداد کارگاه.

**بهره‌وری نیروی کار:** نسبت ارزش افزوده به تعداد شاغلان.

**شرکت‌های تعاونی صنعتی:** تعاونی‌هایی هستند که با بهره‌گیری از سرمایه و نیروی کار و تخصص اعضاء، براساس موضوع فعالیت مندرج در اساسنامه اجرایی، در رشته‌های مختلف صنعت فعالیت می‌کنند.

**شرکت‌های تعاونی فرش دستباف:** تعاونی‌هایی هستند که در زمینه تأمین و توزیع مواد اولیه و تولید انواع فرش‌های دستباف و تولیدات وابسته فعالیت دارند.

### گزیده اطلاعات

در سال ۱۳۹۴، تعداد جواز تأسیس صادر شده توسط اداره کل صنعت، معدن و تجارت استان برای ایجاد کارگاه‌های صنعتی ۳۶۴ فقره بوده که نسبت به سال ۱۳۹۳، ۳۰ درصد کاهش داشته است.

بر اساس نتایج طرح آمارگیری از کارگاه‌های صنعتی، در سال ۱۳۹۳، ۳۰۵ کارگاه صنعتی ۱۰ نفر کارکن و بیش‌تر در استان وجود داشته است که نسبت به سال ۹۲، ۵/۳ درصد کاهش داشته است.

بر اساس همین نتایج در سال ۹۳ تعداد کارکنان کارگاه‌های صنعتی ده نفر کارکن و بیشتر استان ۱۷۸۵۸ نفر می‌باشد که نسبت به سال ۱۳۹۲، ۵/۹ درصد کاهش داشته است. مالکیت ۹۵/۷ درصد از این کارگاه‌ها به بخش خصوصی و حدود ۴/۳ درصد به بخش عمومی تعلق داشته است. همچنین از تعداد کارکن، ۳۰/۵ درصد در کارگاه‌های دارای ۱۰ تا ۴۹ نفر کارکن و ۱۲/۷ درصد در کارگاه‌های دارای ۵۰ تا

**سرمایه‌گذاری (ارزش تغییرات اموال سرمایه‌ای):** رجوع کنید به "فصل ۴ - کشاورزی، جنگلداری و شیلات".

**اموال سرمایه‌ای:** رجوع کنید به "فصل ۴ - کشاورزی، جنگلداری و شیلات".

**مواد خام و اولیه، ابزار، لوازم و ملزومات کم‌دوام مصرف شده:** منظور از مواد خام و اولیه، موادی است که به منظور تغییر شکل فیزیکی یا شیمیایی به کارگاه وارد و به مصرف می‌رسد. این مواد ممکن است خام یا نیمه ساخته باشد که برای مراحل بعدی عملیات تولید کالا (تکمیل، تغییر شکل و مونتاژ) در کارگاه به کار گرفته می‌شود. منظور از ابزار، لوازم و ملزومات کم‌دوام مصرف شده، آن دسته از ابزار، لوازم و ملزوماتی است که جهت انجام کارهای تولیدی کارگاه به کار گرفته می‌شود و عمر مفید آن از یک سال کمتر است.

**ارزش داده فعالیت صنعتی:** عبارت است از مجموع ارزش مواد خام و اولیه، ابزار و لوازم و ملزومات کم‌دوام مصرف شده، ارزش سوخت مصرف شده، ارزش برق و آب خریداری شده، ارزش مواد و قطعات مصرف شده جهت ساخت یا ایجاد اموال سرمایه‌ای توسط کارگاه و پرداختی بابت خدمات صنعتی.

**ارزش ستانده فعالیت صنعتی:** ارزش ستانده فعالیت صنعتی عبارت است از مجموع ارزش کالاهای تولید شده، دریافتی بابت خدمات صنعتی، تغییرات ارزش موجودی کالاهای در جریان ساخت، تفاوت ارزش فروش از ارزش خرید کالاهایی که بدون تغییر شکل به فروش رسیده‌اند، ارزش اموال سرمایه‌ای ساخته شده توسط کارگاه، ارزش برق و آب تولید و فروخته شده منهای ارزش ضایعات غیرقابل فروش محصولات تولید شده.

**ارزش افزوده فعالیت صنعتی:** ارزش افزوده فعالیت

حدود ۹۷۲۸ میلیارد ریال بوده که نسبت به سال قبل ۴/۳ درصد افزایش داشته است از این میزان ارزش افزوده ۳۹/۶ درصد مربوط صنایع مواد غذایی و آشامیدنی، ۳۶/۷ درصد مربوط به سایر تولید محصولات کانی غیرفلزی و بقیه مربوط به سایر تولیدات بوده است.

۹۹ نفر کارکن و ۵۶/۸ درصد در کارگاه‌های دارای ۱۰۰ نفر کارکن و بیش‌تر مشغول به کار بوده‌اند. در سال ۱۳۹۳، میزان سرمایه‌گذاری در کارگاه‌های صنعتی دارای ۱۰ نفر کارکن و بیش‌تر، حدود ۱۱۹۲ میلیارد ریال بوده که نسبت به سال قبل حدود ۴/۴ درصد کاهش داشته است.

در همین سال، ارزش افزوده فعالیت صنعتی کارگاه‌های صنعتی دارای ۱۰ نفر کارکن و بیش‌تر،

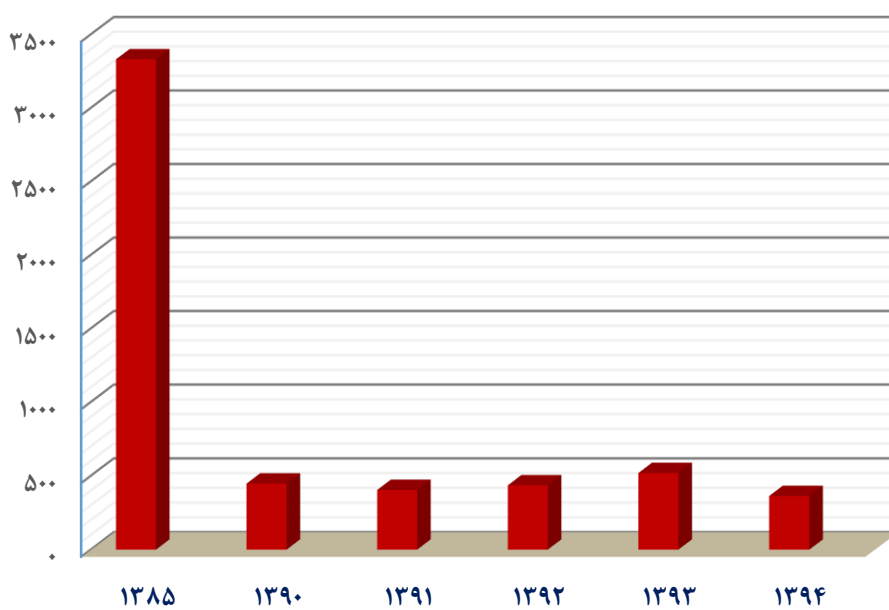
## ۷-۱- تعداد جوازهای تأسیس صادر شده توسط سازمان صنعت، معدن و تجارت برای ایجاد کارگاههای صنعتی

برحسب نوع فعالیت (فقره)

۱۳۹۴	۱۳۹۳	۱۳۹۲	۱۳۹۱	۱۳۹۰	۱۳۸۵	۱۳۸۰	۱۳۷۵	فعالیت
۳۶۴	۵۲۰	۴۳۶	۴۰۵	۴۴۸	۳۳۳۱	...	...	جمع
۳۳	۵۱	۷۰	۶۵	۹۱	۷۰۳	...	...	صنایع مواد غذایی و آشامیدنی
۰	۲	۰	۱	۱	۱	...	...	تولید محصولات از توتون و تنباکو و سیگار
۱۳	۹	۹	۴	۸	۹۹	...	...	تولید منسوجات
۵	۵	۶	۶	۲	۲۷۱	...	...	تولید پوشاک و عمل آوردن و رنگ کردن پوست خزدار
۱	۰	۰	۰	۱	۲۷	...	...	دباغی و عمل آوردن چرم، ساخت کیف، چمدان، زین و براق و تولید کفش
۱۶	۱۳	۴	۱۶	۲۰	۲۴۲	...	...	تولید چوب و محصولات چوبی و چوب پنبه (غیر از مبلمان) و ساخت کالا از نی و مواد حصیری
۷	۷	۷	۱۳	۵	۷۱	...	...	تولید کاغذ و محصولات کاغذی
۰	۰	۰	۰	۰	۷	...	...	انتشار، چاپ و تکثیر رسانه‌های ضبط شده
۲	۴	۸	۵	۷	۷	...	...	صنایع تولید زغال کک، پالایشگاه‌های نفت و سوخت‌های هسته‌ای
۱۴	۳۰	۲۷	۲۴	۲۵	۱۱۵	...	...	صنایع تولید مواد و محصولات شیمیایی
۱۲	۹۷	۶۶	۷۷	۵۲	۳۳۷	...	...	تولید محصولات لاستیکی و پلاستیکی
۶۵	۹۷	۹۳	۷۹	۱۳۱	۵۹۷	...	...	تولید سایر محصولات کانی غیر فلزی
۴	۸	۱۱	۱۲	۱۶	۶۶	...	...	تولید فلزات اساسی
۲۹	۳۲	۳۲	۱۸	۱۸	۲۲۵	...	...	تولید محصولات فلزی فابریکی بجز ماشین‌آلات و تجهیزات
۱۳	۲۱	۲۰	۱۹	۲۵	۱۹۸	...	...	تولید ماشین‌آلات و تجهیزات طبقه‌بندی نشده در جای دیگر
۰	۰	۰	۱	۰	۳۶	...	...	تولید ماشین‌آلات اداری و حسابگر و محاسباتی
۴	۸	۵	۵	۵	۷۲	...	...	تولید ماشین‌آلات مولد و انتقال برق و دستگاه‌های برقی طبقه‌بندی نشده در جای دیگر
۲	۰	۰	۳	۳	۲۱	...	...	تولید رادیو و تلویزیون و دستگاه‌های وسایل ارتباطی
۴	۸	۳	۳	۲	۲۱	...	...	تولید ابزار پزشکی و ابزار اپتیکی و ابزار دقیق و ساعت‌های مچی و انواع دیگر ساعت
۵	۷	۳	۱۲	۹	۵۶	...	...	تولید وسایل نقلیه موتوری، تریلر و نیم تریلر
۰	۰	۰	۰	۱	۱۳	...	...	تولید سایر وسایل حمل و نقل
۲۹	۳۰	۱۲	۹	۱۵	۱۰۴	...	...	تولید مبلمان و مصنوعات طبقه‌بندی نشده در جای دیگر
۱۶	۲۲	۱۰	۱۳	۱۱	۴۲	...	...	بازیافت
۱	۳	۰	۰	۰	۰	...	...	تولید انرژی
۲	۷	۰	۰	۰	۰	...	...	فعالیت‌های پشتیبانی و کمکی حمل و نقل، فعالیت‌های آژانس مسافرتی
۰	۰	۰	۰	۰	۰	...	...	کامپیوتر و فعالیت‌های مربوطه
۱۳	۲۸	۰	۰	۰	۰	...	...	سایر فعالیت‌های خدمات مهندسی
۴	۳۱	۵۰	۲۰	۰	۰	...	...	استخراج سایر معادن

مأخذ- سازمان صنعت، معدن و تجارت استان آذربایجان غربی.

۷-۱- تعداد جوازهای تأسیس صنعتی صادره استان بر حسب سال



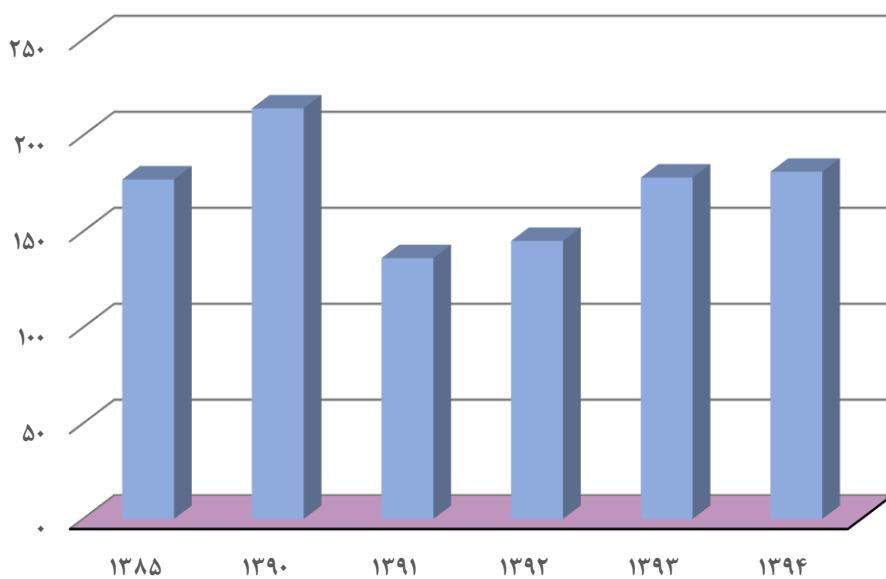
مبنا: جدول ۷-۱

۲-۷- تعداد پروانه بهره برداری صادر شده توسط سازمان صنعت، معدن و تجارت برای ایجاد کارگاههای صنعتی برحسب نوع فعالیت (فقره)

۱۳۹۴	۱۳۹۳	۱۳۹۲	۱۳۹۱	۱۳۹۰	۱۳۸۵	۱۳۸۰	۱۳۷۵	فعالیت
۱۸۱	۱۷۸	۱۴۵	۱۳۶	۲۱۴	۱۷۷	...	...	جمع
۳۶	۴۰	۲۴	۳۵	۶۰	۳۰	...	...	صنایع مواد غذایی و آشامیدنی
۱	۱	۱	۰	۰	۰	...	...	تولید محصولات از توتون و تنباکو - سیگار
۰	۴	۰	۲	۴	۴	...	...	تولید منسوجات
۲	۲	۱	۲	۰	۹	...	...	تولید پوشاک و عمل آوردن و رنگ کردن پوست خردار
۰	۰	۱	۱	۱	۰	...	...	دباغی و عمل آوردن چرم، ساخت کیف، چمدان، زین و یراق و تولید کفش
۴	۳	۵	۲	۲	۹	...	...	تولید چوب و محصولات چوبی و چوب پنبه ( غیر از مبلمان) و ساخت کالا از نی و مواد حصیری
۲	۴	۲	۳	۴	۷	...	...	تولید کاغذ و محصولات کاغذی
۰	۰	۰	۰	۰	۰	...	...	انتشار، چاپ و تکثیر رسانه‌های ضبط شده صنایع تولید زغال کک، پالایشگاه‌های نفت و سوخت‌های هسته‌ای
۶	۷	۰	۱	۲	۲	...	...	صنایع تولید مواد و محصولات شیمیایی
۲۲	۱۱	۷	۶	۹	۱۲	...	...	تولید محصولات لاستیکی و پلاستیکی
۱۴	۱۳	۱۴	۱۷	۹	۱۸	...	...	تولید سایر محصولات کانی غیر فلزی
۱۲	۲۳	۱۷	۳۶	۷۷	۴۸	...	...	تولید فلزات اساسی
۴	۳	۶	۲	۶	۲	...	...	تولید محصولات فلزی فابریکی بجز ماشین‌آلات و تجهیزات
۷	۶	۶	۳	۱۰	۱۱	...	...	تولید ماشین‌آلات و تجهیزات طبقه‌بندی نشده در جای دیگر
۱	۷	۴	۱۴	۱۴	۹	...	...	تولید ماشین‌آلات اداری و حسابگر و محاسباتی
۰	۰	۰	۰	۰	۰	...	...	تولید ماشین‌آلات مولد و انتقال برق و دستگاه‌های برقی طبقه‌بندی نشده در جای دیگر
۵	۲	۷	۱	۶	۱	...	...	تولید رادیو و تلویزیون و دستگاه‌های وسایل ارتباطی
۱	۰	۱	۰	۰	۰	...	...	تولید ابزار پزشکی و ابزار اپتیکی و ابزار دقیق و ساعت‌های مچی و انواع دیگر ساعت
۰	۰	۲	۰	۰	۵	...	...	تولید وسایل نقلیه موتوری، تریلر و نیم تریلر
۵	۵	۲	۲	۷	۶	...	...	تولید سایر وسایل حمل و نقل
۰	۰	۲	۰	۰	۰	...	...	تولید مبلمان و مصنوعات طبقه بندی نشده در جای دیگر
۶	۲	۱	۵	۲	۴	...	...	بازیافت
۴	۴	۲	۰	۱	۰	...	...	تولید انرژی
۰	۰	۰	۰	۰	۰	...	...	فعالیت‌های پشتیبانی و کمکی حمل و نقل، فعالیتهای آژانس مسافرتی
۱۰	۱۱	۰	۰	۰	۰	...	...	کامپیوتر و فعالیت‌های مربوطه
۰	۰	۰	۰	۰	۰	...	...	سایر فعالیت‌های خدمات مهندسی
۱۲	۱۰	۰	۰	۰	۰	...	...	استخراج سایر معادن
۲۰	۲۰	۴۰	۴	۰	۰	...	...	

مأخذ- سازمان صنعت، معدن و تجارت استان آذربایجان غربی.

۷-۲- تعداد پروانه های صادر شده توسط سازمان صنعت و معدن و تجارت برای ایجاد کارگاههای صنعتی  
برحسب سال



مبنا: جدول ۷-۲



## ۳-۷- میزان اشتغال کارگاههای صنعتی دارای پروانه بهره‌برداری صادر شده توسط سازمان صنعت، معدن و

## تجارت استان برحسب نوع فعالیت

۱۳۹۴	۱۳۹۳	۱۳۹۲	۱۳۹۱	۱۳۹۰	۱۳۸۵	۱۳۸۰	۱۳۷۵	فعالیت
۲۹۵۷	۱۳۴۴	۴۱۳۱	۱۳۸۱	۲۷۰۷	۲۶۳۶	...	...	جمع
۷۲۴	۲۴۵	۱۰۵۳	۲۸۴	۴۴۳	۷۸۶	...	...	صنایع مواد غذایی و آشامیدنی
۴۵	۱۸	۵۴۷	۰	۰	۰	...	...	تولید محصولات از توتون و تنباکو - سیگار
۰	۴۴	۰	۲۳	۳۷	۵۴	...	...	تولید منسوجات
۱۷	۲۱	۶۵	۲۴	۰	۷۷	...	...	تولید پوشاک و عمل آوردن و رنگ کردن پوست خزدار
۰	۰	۱۰	۱۰	۱۰	۰	...	...	دباغی و عمل آوردن چرم، ساخت کیف، چمدان، زین و یراق و تولید کفش
۴۱	۳۸	۹۳	۱۳۷	۲۰	۷۶	...	...	تولید چوب و محصولات چوبی و چوب پنبه (غیر از مبلمان) و ساخت کالا از نی و مواد حصیری
۱۸	۵۹	۱۱	۳۴	۶۸	۷۱	...	...	تولید کاغذ و محصولات کاغذی
۰	۰	۰	۰	۰	۰	...	...	انتشار، چاپ و تکثیر رسانه‌های ضبط شده
۶۴	۶۱	۰	۶	۲۰	۱۳	...	...	صنایع تولید زغال کک، پالایشگاه‌های نفت و سوخت‌های هسته‌ای
۷۰۸	۸۴	۶۷	۳۸	۱۵۸	۱۶۴	...	...	صنایع تولید مواد و محصولات شیمیایی
۱۴۷	۹۳	۱۷۲	۱۷۰	۷۴	۱۹۷	...	...	تولید محصولات لاستیکی و پلاستیکی
۵۹	۱۴۴	۷۴۲	۲۷۶	۱۳۲۹	۶۹۵	...	...	تولید سایر محصولات کانی غیر فلزی
۸۱	۰	۳۲۶	۸۵	۱۱۸	۳۵	...	...	تولید فلزات اساسی
۱۷۹	۳۳	۹۶	۸۶	۱۵۴	۱۵۶	...	...	تولید محصولات فلزی فابریکی بجز ماشین‌آلات و تجهیزات
۴۸	۳۷	۲۶	۹۶	۱۲۸	۱۰۰	...	...	تولید ماشین‌آلات و تجهیزات طبقه‌بندی نشده در جای دیگر
۰	۰	۰	۰	۰	۰	...	...	تولید ماشین‌آلات اداری و حسابگر و محاسباتی
۴۰	۱۳	۱۳۹	۷	۴۶	۶	...	...	تولید ماشین‌آلات مولد و انتقال برق و دستگاه‌های برقی طبقه‌بندی نشده در جای دیگر
۸	۰	۶	۰	۰	۰	...	...	تولید رادیو و تلویزیون و دستگاه‌های وسایل ارتباطی
۰	۰	۱۶	۰	۰	۹۰	...	...	تولید ابزار بزشکی و ابزار اپتیکی و ابزار دقیق و ساعت‌های مچی و انواع دیگر ساعت
۳۳۹	۱۱۳	۲۷	۸	۷۳	۶۰	...	...	تولید وسایل نقلیه موتوری، تریلر و نیم تریلر
۰	۰	۲۸	۰	۰	۰	...	...	تولید سایر وسایل حمل و نقل
۲۰۹	۵۴	۲۰	۷۲	۱۷	۰	...	...	تولید مبلمان و مصنوعات طبقه‌بندی نشده در جای دیگر
۲۱	۵۳	۳۵	۰	۱۲	۰	...	...	باز یافت
۰	۰	۰	۰	۰	۰	...	...	تولید انرژی
۱۸	۴۲	۰	۰	۰	۰	...	...	فعالیت‌های پشتیبانی و کمکی حمل و نقل، فعالیت‌های آژانس مسافرتی
۰	۰	۰	۰	۰	۰	...	...	کامپیوتر و فعالیت‌های مربوطه
۷۵	۱۱۵	۰	۰	۰	۰	...	...	سایر فعالیت‌های خدمات مهندسی
۱۱۶	۷۷	۰	۰	۰	۰	...	...	استخراج سایر معادن

مأخذ- سازمان صنعت، معدن و تجارت استان آذربایجان غربی.

## ۴-۷- سرمایه‌گذاری کارگاه‌های صنعتی دارای پروانه بهره‌برداری صادرشده توسط سازمان صنعت، معدن و

## تجارت برحسب نوع فعالیت (میلیون ریال)

۱۳۹۴	۱۳۹۳	۱۳۹۲	۱۳۹۱	۱۳۹۰	۱۳۸۵	۱۳۸۰	۱۳۷۵	فعالیت
۱۳۵۲۵۳۰۳	۳۳۱۶۸۱۷۶	۶۴۰۹۰۶۷	۱۲۸۱۷۸۰۱	۶۰۷۷۷۶۶	۹۹۱۸۶۴	...	...	جمع
۳۶۵۶۰۰	۳۴۷۹۰۶	۱۴۸۹۶۴۱	۳۰۰۱۸۶	۵۴۱۰۶۷	۳۸۲۴۹۹	...	...	صنایع مواد غذایی و آشامیدنی
۱۳۲۹۴۰	۱۵۵۶۷۴	۳۴۵۹۹۵	۰	۰	۰	...	...	تولید محصولات از توتون و تنباکو - سیگار
۰	۷۶۵۳۰	۰	۸۰۱۰	۴۹۱۶۴۵	۱۷۱۷۲	...	...	تولید منسوجات
۱۰۳۴۳۵	۱۰۹۵۵	۱۵۵۳۱	۱۱۴۶۵	۰	۴۴۲۱	...	...	تولید پوشاک و عمل آوردن و رنگ کردن پوست خردار
۰	۰	۱۲۸۶	۱۲۸۶	۴۲۵۵	۰	...	...	دباغی و عمل آوردن چرم، ساخت کیف، چمدان، زین و یراق و تولید کفش
۲۴۹۴۷۰	۷۱۶۵	۴۶۰۸۱	۲۸۸۹۹	۹۳۴۲	۴۶۵۶	...	...	تولید چوب و محصولات چوبی و چوب پنبه (غیر از مبلمان) و ساخت کالا از نی و مواد حصیری
۱۷۰۰۳	۶۷۶۸۶	۶۹۸۴	۱۴۳۵۶۷	۷۳۵۲۹	۱۴۰۹۰	...	...	تولید کاغذ و محصولات کاغذی
۰	۰	۰	۰	۰	۰	...	...	انتشار، چاپ و تکثیر رسانه‌های ضبط شده
۱۸۵۶۳۳	۸۱۶۸۸	۰	۱۴۱۶۱	۹۸۰۱	۴۳۶۰	...	...	صنایع تولید زغال کک، پالایشگاه‌های نفت و سوخت‌های هسته‌ای
۱۰۸۳۵۰۵۴	۱۱۵۸۸۳۱	۷۹۱۸۴	۳۳۵۹۸	۱۱۰۴۶۷	۵۲۰۵۸	...	...	صنایع تولید مواد و محصولات شیمیایی
۲۰۴۹۲۶	۱۱۹۴۷۱	۲۱۲۲۷۹	۱۴۲۷۳۵	۴۱۹۸۲	۱۵۳۹۸۸	...	...	تولید محصولات لاستیکی و پلاستیکی
۱۲۷۳۷۷	۲۲۰۰۵۲	۱۷۰۱۸۵۴	۲۸۸۱۶۳	۴۱۴۰۴۷۹	۲۱۷۲۳۱	...	...	تولید سایر محصولات کانی غیر فلزی
۱۳۸۰۳۳	۰	۷۹۷۷۲۶	۱۳۲۰۰۰	۳۸۱۲۸۱	۱۲۴۷۴	...	...	تولید فلزات اساسی
۴۴۶۶۴۶	۱۱۷۲۶۲	۱۰۰۷۷۲	۲۹۵۴۹	۸۹۲۰۱	۵۰۸۷۲	...	...	تولید محصولات فلزی فابریکی بجز ماشین-آلات و تجهیزات
۴۶۵۶۳	۲۱۴۹۹	۴۸۰۷۳	۹۰۰۱۶	۹۶۶۳۴	۲۴۴۴۸	...	...	تولید ماشین‌آلات و تجهیزات طبقه‌بندی نشده در جای دیگر
۰	۰	۰	۰	۰	۰	...	...	تولید ماشین‌آلات اداری و حسابگر و محاسباتی
۲۱۵۵۰	۴۱۰۰۲	۱۳۲۴۴۷	۱۰۱۹۴	۳۷۲۴۷	۳۵۰۶	...	...	تولید ماشین‌آلات مولد و انتقال برق و دستگاه-های برقی طبقه‌بندی نشده در جای دیگر
۲۵۶۰	۰	۱۳۳۹۹	۰	۰	۰	...	...	تولید رادیو و تلویزیون و دستگاه‌های وسایل ارتباطی
۰	۰	۴۸۲۵	۰	۰	۲۶۷۴۴	...	...	تولید ابزار پزشکی و ابزار اپتیکی و ابزار دقیق و ساعت‌های مچی و انواع دیگر ساعت
۱۵۹۸۸۴	۴۹۶۰۹۷	۱۳۸۶۰	۸۰۰۰	۳۵۷۲۵	۱۵۶۷۳	...	...	تولید وسایل نقلیه موتوری، تریلر و نیم‌تریلر
۰	۰	۱۱۷۸۲	۰	۰	۰	...	...	تولید سایر وسایل حمل و نقل
۱۰۷۲۱۹	۱۹۶۹۲	۳۰۹۴۰	۲۱۱۳۲	۸۵۵۴	۷۶۷۳	...	...	تولید مبلمان و مصنوعات طبقه‌بندی نشده در جای دیگر
۴۶۹۶۵	۸۷۳۹۵	۲۶۴۲۵	۰	۶۵۵۷	۰	...	...	باز یافت
۰	۰	۰	۰	۰	۰	...	...	تولید انرژی
۹۳۵۳۷	۱۲۱۶۴۶	۰	۰	۰	۰	...	...	فعالیت‌های پشتیبانی و کمکی حمل و نقل، فعالیت‌های آژانس مسافرتی
۰	۰	۰	۰	۰	۰	...	...	کامپیوتر و فعالیت‌های مربوطه
۷۴۵۲۷	۴۵۲۲۶	۰	۰	۰	۰	...	...	سایر فعالیت‌های خدمات مهندسی
۱۶۶۳۹۲	۱۲۱۰۹۹	۰	۰	۰	۰	...	...	استخراج سایر معادن

مأخذ- سازمان صنعت، معدن و تجارت استان آذربایجان غربی.

۵-۷- تعداد کارگاه‌های صنعتی دارای ده نفر کارکن و بیش تر بر حسب نوع فعالیت، نحوه مالکیت و طبقات کارکن

کل کارگاهها				سال و فعالیت
۱۰۰ نفر و بیش تر	۵۰-۹۹ نفر	۱۰-۴۹ نفر	جمع	
...	...	...	...	۱۳۷۵
۲۲	۲۵	۴۴۶	۴۹۳	۱۳۸۰
۲۷	۴۰	۳۶۸	۴۳۵	۱۳۸۵
۳۳	۳۷	۲۵۵	۳۲۵	۱۳۹۰
۳۲	۴۰	۲۸۴	۳۵۶	۱۳۹۱
۴۱	۳۶	۲۴۵	۳۲۲	۱۳۹۲
۳۸	۳۳	۲۳۴	۳۰۵	۱۳۹۳
۲۱	۱۲	۵۱	۸۴	صنایع مواد غذایی و آشامیدنی
۰	۰	۰	۰	تولید محصولات از توتون و تنباکو - سیگار
۱	۱	۱۸	۲۰	تولید منسوجات
۰	۰	۰	۰	تولید پوشاک و عمل آوردن و رنگ کردن پوست خردار
۰	۰	۰	۰	دباغی و عمل آوردن چرم، ساخت کیف، چمدان، زین و یراق و تولید کفش
۰	۰	۰	۰	تولید چوب و محصولات چوبی و چوب پنبه (غیر از مبلمان) و ساخت کالا از نی و مواد حصیری
۰	۱	۵	۶	تولید کاغذ و محصولات کاغذی
۰	۰	۰	۰	انتشار، چاپ و تکثیر رسانه‌های ضبط شده
۰	۰	۰	۰	صنایع تولید زغال کک، پالایشگاه‌های نفت و سوخت‌های هسته‌ای
۱	۰	۸	۹	صنایع تولید مواد و محصولات شیمیایی
۲	۱	۱۱	۱۴	تولید محصولات لاستیکی و پلاستیکی
۵	۸	۱۲۰	۱۳۳	تولید سایر محصولات کانی غیر فلزی
۲	۲	۲	۶	تولید فلزات اساسی
۱	۱	۶	۸	تولید محصولات فلزی فابریکی بجز ماشین‌آلات و تجهیزات
۱	۳	۳	۷	تولید ماشین‌آلات و تجهیزات طبقه‌بندی نشده در جای دیگر
۰	۰	۰	۰	تولید ماشین‌آلات اداری و حسابگر و محاسباتی
۰	۰	۰	۰	تولید ماشین‌آلات مولد و انتقال برق و دستگاه‌های برقی طبقه‌بندی نشده در جای دیگر
۰	۰	۰	۰	تولید رادیو و تلویزیون و دستگاه‌های وسایل ارتباطی
۰	۱	۳	۴	تولید ابزار پزشکی و ابزار اپتیکی و ابزار دقیق و انواع ساعت
۲	۱	۳	۶	تولید وسایل نقلیه موتوری، تریلر و نیم تریلر
۰	۰	۰	۰	تولید سایر وسایل حمل و نقل
۰	۰	۰	۰	تولید مبلمان و مصنوعات طبقه‌بندی نشده در جای دیگر
۰	۰	۰	۰	باز یافت
۲	۲	۴	۸	سایر فعالیت‌ها

۵-۷- تعداد کارگاه‌های صنعتی دارای ده نفر کارکن و بیش تر بر حسب نوع فعالیت ، نحوه مالکیت و طبقات کارکن (دنباله)

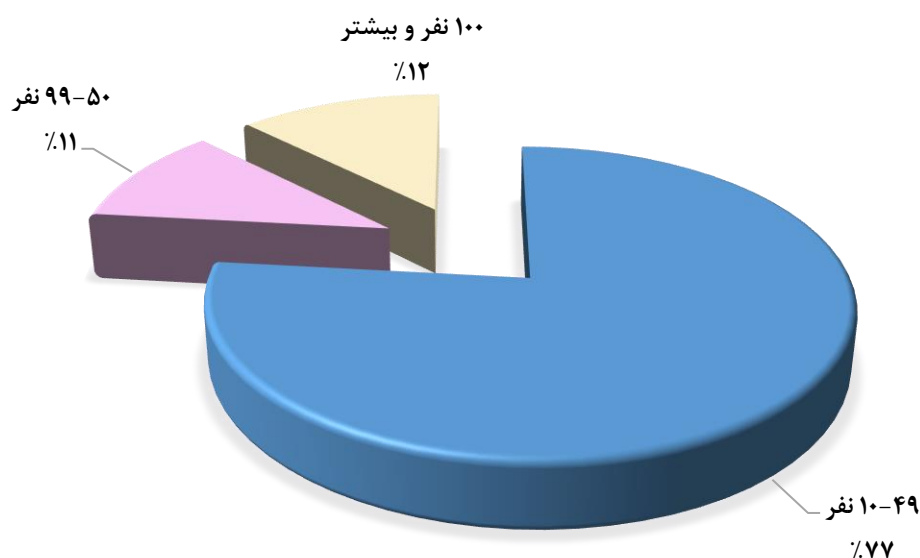
خصوصی				سال و فعالیت
جمع	۱۰-۴۹ نفر	۵۰-۹۹ نفر	۱۰۰ نفر و بیش تر	
...	...	...	...	۱۳۷۵
۴۵۸	۴۲۵	۱۹	۱۴	۱۳۸۰
۴۱۶	۳۵۸	۳۶	۲۲	۱۳۸۵
۳۰۸	۲۴۴	۳۵	۲۹	۱۳۹۰
۳۴۷	۲۸۱	۳۷	۲۹	۱۳۹۱
۳۰۸	۲۴۱	۳۳	۳۴	۱۳۹۲
۲۹۲	۲۳۱	۲۹	۳۳	۱۳۹۳
۷۹	۵۰	۱۲	۱۷	صنایع مواد غذایی و آشامیدنی
۰	۰	۰	۰	تولید محصولات از توتون و تنباکو - سیگار
۱۹	۱۸	۱	۰	تولید منسوجات
۰	۰	۰	۰	تولید پوشاک و عمل آوردن و رنگ کردن پوست خردار
۰	۰	۰	۰	دباغی و عمل آوردن چرم، ساخت کیف، چمدان، زین و یراق و تولید کفش
۰	۰	۰	۰	تولید چوب و محصولات چوبی و چوب پنبه (غیر از مبلمان) و ساخت کالا از نی و مواد حصیری
۶	۵	۱	۰	تولید کاغذ و محصولات کاغذی
۰	۰	۰	۰	انتشار، چاپ و تکثیر رسانه‌های ضبط شده
۰	۰	۰	۰	صنایع تولید زغال کک، پالایشگاه‌های نفت و سوخت‌های هسته‌ای
۹	۸	۰	۱	صنایع تولید مواد و محصولات شیمیایی
۱۴	۱۱	۱	۲	تولید محصولات لاستیکی و پلاستیکی
۱۲۸	۱۱۹	۴	۵	تولید سایر محصولات کانی غیر فلزی
۶	۲	۲	۲	تولید فلزات اساسی
۸	۶	۱	۱	تولید محصولات فلزی فابریکی بجز ماشین آلات و تجهیزات
۵	۲	۲	۱	تولید ماشین آلات و تجهیزات طبقه بندی نشده در جای دیگر
۰	۰	۰	۰	تولید ماشین آلات اداری و حسابگر و محاسباتی
۰	۰	۰	۰	تولید ماشین آلات مولد و انتقال برق و دستگاههای برقی طبقه بندی نشده در جای دیگر
۰	۰	۰	۰	تولید رادیو و تلویزیون و دستگاه‌های وسایل ارتباطی
۴	۳	۱	۰	تولید ابزار پزشکی و ابزار اپتیکی و ابزار دقیق و انواع ساعت
۶	۳	۱	۲	تولید وسایل نقلیه موتوری، تریلر و نیم تریلر
۰	۰	۰	۰	تولید سایر وسایل حمل و نقل
۰	۰	۰	۰	تولید مبلمان و مصنوعات طبقه بندی نشده در جای دیگر
۰	۰	۰	۰	بازیافت
۸	۴	۲	۲	سایر فعالیت‌ها

۷-۵- تعداد کارگاه‌های صنعتی دارای ده نفر کارکن و بیش‌تر برحسب نوع فعالیت، نحوه مالکیت و طبقات کارکن (دنباله)

عمومی				سال و فعالیت
جمع	۱۰-۴۹ نفر	۵۰-۹۹ نفر	۱۰۰ نفر و بیش‌تر	
...	...	...	...	.....۱۳۷۵
۳۵	۲۱	۶	۸	.....۱۳۸۰
۱۹	۱۰	۴	۵	.....۱۳۸۵
۱۷	۱۱	۲	۴	..... ۱۳۹۰
۹	۳	۳	۳	.....۱۳۹۱
۱۴	۴	۳	۷	.....۱۳۹۲
۱۲	۳	۴	۵	.....۱۳۹۳
۵	۱	۰	۴	..... صنایع مواد غذایی و آشامیدنی
۰	۰	۰	۰	..... تولید محصولات از توتون و تنباکو - سیگار
۱	۰	۰	۱	..... تولید منسوجات
۰	۰	۰	۰	..... تولید پوشاک و عمل آوردن و رنگ کردن پوست خردار
۰	۰	۰	۰	..... دباغی و عمل آوردن چرم، ساخت کیف، چمدان، زین و یراق
۰	۰	۰	۰	..... و تولید کفش
۰	۰	۰	۰	..... تولید چوب و محصولات چوبی و چوب پنبه (غیر از مبلمان) و
۰	۰	۰	۰	..... ساخت کالا از نی و مواد حصیری
۰	۰	۰	۰	..... تولید کاغذ و محصولات کاغذی
۰	۰	۰	۰	..... انتشار، چاپ و تکثیر رسانه‌های ضبط شده
۰	۰	۰	۰	..... صنایع تولید زغال کک، پالایشگاه‌های نفت و سوخت‌های هسته‌ای
۰	۰	۰	۰	..... صنایع تولید مواد و محصولات شیمیایی
۰	۰	۰	۰	..... تولید محصولات لاستیکی و پلاستیکی
۴	۱	۳	۰	..... تولید سایر محصولات کانی غیر فلزی
۰	۰	۰	۰	..... تولید فلزات اساسی
۰	۰	۰	۰	..... تولید محصولات فلزی فابریکی بجز ماشین‌آلات و تجهیزات
۲	۱	۱	۰	..... تولید ماشین‌آلات و تجهیزات طبقه‌بندی نشده در جای دیگر
۰	۰	۰	۰	..... تولید ماشین‌آلات اداری و حسابگر و محاسباتی
۰	۰	۰	۰	..... تولید ماشین‌آلات مولد و انتقال برق و دستگاه‌های برقی طبقه بندی نشده در جای دیگر
۰	۰	۰	۰	..... تولید رادیو و تلویزیون و دستگاه‌های وسایل ارتباطی
۰	۰	۰	۰	..... تولید ابزار پزشکی و ابزار اپتیکی و ابزار دقیق و انواع ساعت
۰	۰	۰	۰	..... تولید وسایل نقلیه موتوری، تریلر و نیم تریلر
۰	۰	۰	۰	..... تولید سایر وسایل حمل و نقل
۰	۰	۰	۰	..... تولید مبلمان و مصنوعات طبقه بندی نشده در جای دیگر
۰	۰	۰	۰	..... بازیافت
۰	۰	۰	۰	..... سایر فعالیت‌ها

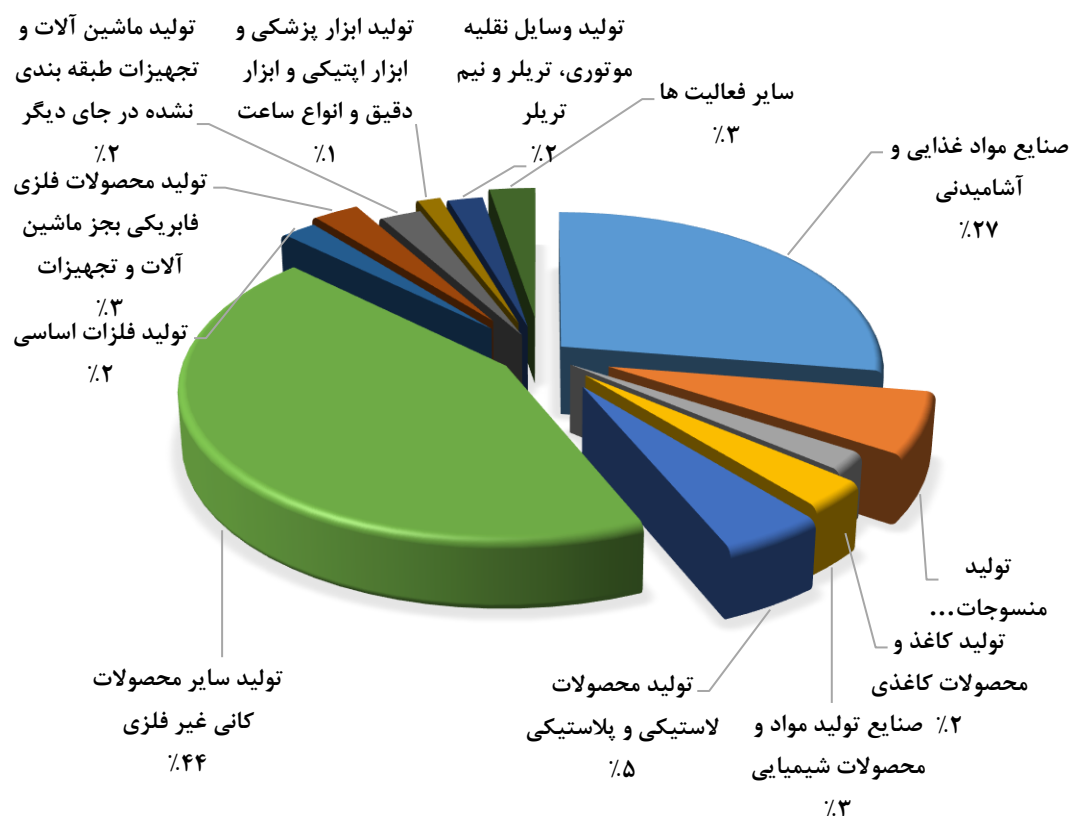
مأخذ- مرکز آمار ایران (ر.م)

۷-۳- توزیع کارگاه‌های صنعتی دارای ده نفر کارکن و بیش تر استان بر حسب طبقات کارکن : ۱۳۹۳



مبنا : جدول ۷-۵

۷-۴- توزیع کارگاه‌های صنعتی دارای ده نفر کارکن و بیش تر استان بر حسب نوع فعالیت : ۱۳۹۳



مبنا : جدول ۷-۵

۶-۷- تعداد کارگاه‌های صنعتی دارای ۱۰ نفر کارکن و بیش‌تر برحسب نحوه مالکیت، طبقات کارکن و شهرستان:

سال ۱۳۹۳

عمومی				خصوصی				کل کارگاه‌ها				شهرستان
۱۰۰ نفر و بیشتر	۹۹-۵۰ نفر	۴۹-۱۰ نفر <sup>(۱)</sup>	جمع	۱۰۰ نفر و بیشتر	۹۹-۵۰ نفر	۴۹-۱۰ نفر <sup>(۱)</sup>	جمع	۱۰۰ نفر و بیشتر	۹۹-۵۰ نفر	۴۹-۱۰ نفر <sup>(۱)</sup>	جمع	
۵	۴	...	۹	۳۳	۲۹	...	۶۲	۳۸	۳۳	...	۷۱	کل استان.....
۲	۳	...	۵	۲۳	۱۴	...	۳۷	۲۵	۱۷	...	۴۲	ارومیه.....
۲	۱	...	۳	۲	۴	...	۶	۴	۶	...	۱۰	خوی.....
۰	۰	...	۰	۲	۳	...	۵	۲	۳	...	۵	مهاباد.....
۱	۰	...	۱	۰	۳	...	۳	۱	۳	...	۴	میاندوآب.....
۰	۰	...	۰	۶	۴	...	۱۰	۶	۴	...	۱۰	سایر شهرستان‌ها.....

(۱) آمار کارگاه‌های دارای ۱۰-۴۹ نفر کارکن در سطح شهرستان استخراج نشده است.

مأخذ- مرکز آمار ایران (رم)

## ۷-۷- تعداد شاغلان کارگاه‌های صنعتی دارای ده نفر کارکن و بیش‌تر بر حسب مزد و حقوق‌بگیران و کارکنان

بدون مزد و حقوق و جنس

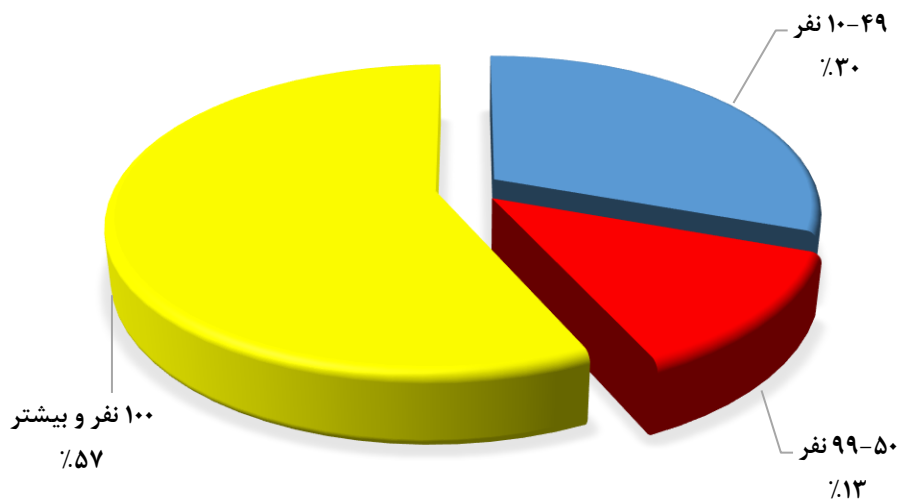
مزد و حقوق‌بگیران			کل شاغلان	سال و تعداد کارکن
زن	مرد	مرد و زن		
...	...	...	...	.....۱۳۷۵
۱۸۶۵	۱۴۶۱۳	۱۶۴۷۸	۱۷۲۴۲	.....۱۳۸۰
۲۰۳۵	۱۵۲۵۱	۱۷۲۸۶	۱۸۰۷۴	.....۱۳۸۵
۱۶۶۵	۱۳۹۰۲	۱۵۵۶۷	۱۶۰۳۲	..... ۱۳۸۹
۱۶۴۴	۱۵۱۴۲	۱۶۷۸۵	۱۷۰۶۹	..... ۱۳۹۰
۱۵۶۷	۱۵۸۹۱	۱۷۴۵۸	۱۷۸۵۰	..... ۱۳۹۱
۲۱۷۸	۱۶۴۷۷	۱۸۶۵۶	۱۸۹۸۱	.....۱۳۹۲
۱۸۶۹	۱۵۶۳۹	۱۷۵۰۸	۱۷۸۵۸	..... ۱۳۹۳
۵۱۳	۴۶۰۱	۵۱۱۴	۵۴۴۹	.....۱۰-۴۹ نفر
۲۹۸	۱۹۴۸	۳۲۴۵	۳۲۶۰	.....۵۰-۹۹ نفر
۱۰۵۹	۹۰۹۰	۱۰۱۴۹	۱۰۱۴۹	.....۱۰۰ نفر و بیش‌تر

کارکنان بدون مزد و حقوق			سال و تعداد کارکن
زن	مرد	مرد و زن	
...	...	...	.....۱۳۷۵
۱۷	۷۴۷	۷۶۴	.....۱۳۸۰
۳۶	۷۵۲	۷۸۸	.....۱۳۸۵
۴	۴۵۱	۴۵۵	..... ۱۳۸۹
۹	۲۷۵	۲۸۳	..... ۱۳۹۰
۱۲	۳۷۹	۳۹۲	..... ۱۳۹۱
۸	۳۱۷	۳۲۵	.....۱۳۹۲
۸	۳۴۱	۳۴۹	..... ۱۳۹۳
۷	۳۲۸	۳۳۵	.....۱۰-۴۹ نفر
۱	۱۳	۱۴	.....۵۰-۹۹ نفر
۰	۰	۰	.....۱۰۰ نفر و بیش‌تر

مأخذ- مرکز آمار ایران (رم)

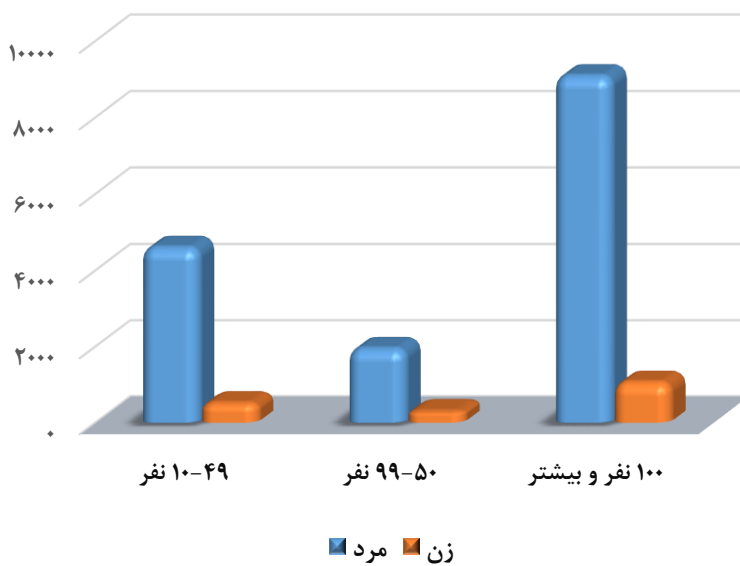


۷-۵ - توزیع شاغلان کارگاه‌های صنعتی دارای ده نفر کارکن و بیش‌تر استان  
بر حسب طبقات کارکن : ۱۳۹۳



منبع: جدول ۷-۷

۷-۶ - تعداد شاغلان مزد و حقوق بگیر کارگاه‌های صنعتی دارای ده نفر کارکن و بیش‌تر استان  
بر حسب جنس و طبقات کارکن : ۱۳۹۳



منبع: جدول ۷-۷

## ۷-۸- تعداد شاغلان کارگاه‌های صنعتی دارای ده نفر کارکن و بیش تر برحسب نوع فعالیت و طبقات کارکن: ۱۳۹۳

فعالیت	جمع	۱۰-۴۹ نفر	۵۰-۹۹ نفر	۱۰۰ نفر و بیش تر
جمع .....	۱۷۸۵۸	۵۴۴۹	۲۲۶۰	۱۰۱۴۹
صنایع مواد غذایی و آشامیدنی .....	۷۶۵۴	۱۳۰۴	۷۹۲	۵۵۵۸
تولید محصولات از توتون و تنباکو - سیگار .....	۰	۰	۰	۰
تولید منسوجات .....	۸۳۱	۳۷۹	۵۵	۳۹۷
تولید پوشاک و عمل آوردن و رنگ کردن پوست خردار . دبازی و عمل آوردن چرم، ساخت کیف، چمدان، زین و پراق و تولید کفش .....	۳۶۴	۰	۰	۳۶۴
تولید چوب و محصولات چوبی و چوب پنبه (غیر از مبلمان) و ساخت کالا از نی و مواد حصیری .....	۱۷	۱۷	۰	۰
تولید کاغذ و محصولات کاغذی .....	۱۷۳	۱۲۲	۵۱	۰
انتشار، چاپ و تکثیر رسانه‌های ضبط شده .....	۰	۰	۰	۰
صنایع تولید زغال کک، پالایشگاه‌های نفت و سوخت‌های هسته‌ای .....	۰	۰	۰	۰
صنایع تولید مواد و محصولات شیمیایی .....	۳۹۶	۲۰۴	۰	۱۹۲
تولید محصولات لاستیکی و پلاستیکی .....	۵۷۵	۲۸۹	۵۵	۲۳۱
تولید سایر محصولات کانی غیر فلزی .....	۴۸۵۰	۲۶۲۲	۴۹۸	۱۷۳۰
تولید فلزات اساسی .....	۷۵۵	۸۴	۱۵۶	۵۱۵
تولید محصولات فلزی فابریکی بجز ماشین آلات و تجهیزات .....	۴۴۰	۱۴۲	۸۸	۲۱۰
تولید ماشین آلات و تجهیزات طبقه‌بندی نشده در جای دیگر .....	۴۶۳	۹۶	۲۵۰	۱۱۷
تولید ماشین آلات اداری و حسابگر و محاسباتی .....	۰	۰	۰	۰
تولید ماشین آلات مولد و انتقال برق و دستگاه‌های برقی طبقه‌بندی نشده در جای دیگر .....	۴۷۲	۰	۱۸۲	۲۹۰
تولید رادیو و تلویزیون و دستگاه‌های وسایل ارتباطی .....	۰	۰	۰	۰
تولید ابزار پزشکی و ابزار اپتیکی و ابزار دقیق و انواع ساعت .....	۱۴۴	۸۲	۶۲	۰
تولید وسایل نقلیه موتوری، تریلر و نیم تریلر .....	۶۶۹	۵۳	۷۱	۵۴۵
تولید سایر وسایل حمل و نقل .....	۰	۰	۰	۰
تولید مبلمان و مصنوعات طبقه‌بندی نشده در جای دیگر باز یافت .....	۲۳	۲۳	۰	۰

مأخذ- مرکز آمار ایران (ر.م).

## ۹-۷- تعداد شاغلان کارگاه‌های صنعتی دارای ده نفر کارکن و بیش‌تر برحسب شهرستان و طبقات کارکن: ۱۳۹۳

شهرستان	جمع	۴۹-۱۰ نفر <sup>(۱)</sup>	۹۹-۵۰ نفر	۱۰۰ نفر و بیش‌تر
کل استان .....	۱۲۴۰۹	...	۲۲۶۰	۱۰۱۴۹
ارومیه .....	۷۴۰۷	...	۱۱۵۹	۶۲۴۸
بوکان .....	۴۴۰	...	۵۲	۳۸۸
پیرانشهر .....	۳۳۶	...	۰	۳۳۶
تکاب .....	۴۰۷	...	۷۸	۳۲۹
خوی .....	۱۸۱۹	...	۳۸۴	۱۴۳۵
سلماس .....	۲۹۸	...	۸۸	۲۱۰
ماکو .....	۱۹۰	...	۶۲	۱۲۸
مهاباد .....	۴۷۶	...	۲۳۹	۲۳۷
میاندوآب .....	۸۲۳	...	۱۹۸	۶۲۵
نقده .....	۲۱۳	...	۰	۲۱۳

(۱) تعداد شاغلان کارگاه‌های صنعتی دارای ده الی ۴۹ نفر کارکن به تفکیک شهرستان استخراج نشده است.

مأخذ- مرکز آمار ایران (ر.م)

۷-۱۰- جبران خدمات مزد و حقوق بگیران کارگاه‌های صنعتی دارای ده نفر کارکن و بیش تر بر حسب طبقات کارکن و جنس (میلیون ریال)

مرد و زن			سال و تعداد کارکن
سایر پرداختی‌ها	مزد و حقوق	جمع	
۳۲۳۰۰	۶۹۷۶۱	۱۰۲۰۶۱	.....۱۳۷۵
۹۱۲۳۳	۱۵۰۶۱۶	۲۴۱۸۴۹	.....۱۳۸۰
۲۴۷۴۸۷	۳۹۰۱۷۲	۶۳۷۶۵۹	.....۱۳۸۵
۳۷۲۲۵۳	۶۷۴۹۵۵	۱۰۴۷۲۰۸	.....۱۳۸۹
۴۴۰۶۸۶	۹۰۶۴۸۱	۱۳۴۷۱۶۷	.....۱۳۹۰
۶۲۴۰۸۴	۱۰۶۹۷۰۵	۱۶۹۳۷۸۹	.....۱۳۹۱
۷۸۸۲۹۵	۱۴۷۱۷۲۹	۲۲۶۰۰۲۴	.....۱۳۹۲
۱۰۴۶۵۰۷	۱۸۵۸۰۴۳	۲۹۰۴۵۵۰	.....۱۳۹۳
۲۱۱۷۲۹	۴۵۸۷۲۴	۶۷۰۴۵۳	..... ۱۰-۴۹ نفر
۱۰۰۵۸۳	۲۴۴۲۹۱	۳۴۴۸۷۴	..... ۵۰-۹۹ نفر
۷۳۴۱۹۴	۱۱۵۵۰۲۹	۱۸۸۹۲۲۳	..... ۱۰۰ نفر و بیش تر

مرد			سال و تعداد کارکن
سایر پرداختی‌ها	مزد و حقوق	جمع	
۳۱۳۵۱	۶۵۴۲۵	۹۶۷۷۶	.....۱۳۷۵
۸۷۰۷۷	۱۳۷۸۰۶	۲۲۴۸۸۳	.....۱۳۸۰
۲۳۱۶۲۶	۳۵۴۳۸۳	۵۸۶۰۰۹	.....۱۳۸۵
۳۴۹۳۲۳	۶۱۰۲۱۹	۹۵۹۵۴۲	.....۱۳۸۹
۴۱۲۰۴۲	۸۲۹۱۶۴	۱۲۴۱۲۰۵	.....۱۳۹۰
۵۸۶۷۳۱	۹۸۲۵۲۵	۱۵۶۹۲۵۶	.....۱۳۹۱
۷۲۵۷۹۰	۱۳۴۰۰۵۸	۲۰۶۵۸۴۸	.....۱۳۹۲
۹۶۳۷۵۳	۱۷۰۳۰۳۴	۲۶۶۶۷۸۸	.....۱۳۹۳
۱۹۵۳۶۶	۴۱۸۷۳۷	۶۱۴۱۰۳	..... ۱۰-۴۹ نفر
۸۹۰۹۳	۲۱۵۳۴۵	۳۰۴۴۳۸	..... ۵۰-۹۹ نفر
۶۷۹۲۹۵	۱۰۶۸۹۵۲	۱۷۴۸۲۴۷	..... ۱۰۰ نفر و بیش تر

۱۰-۷- جبران خدمات مزد و حقوق‌بگیران کارگاه‌های صنعتی دارای ده نفر کارکن و بیش‌تر برحسب طبقات کارکن و جنس (دنباله)

زن			سال و تعداد کارکن
سایر پرداختی‌ها	مزد و حقوق	جمع	
۹۴۹	۴۳۳۶	۵۲۸۵	.....۱۳۷۵
۴۱۵۶	۱۲۸۱۰	۱۶۹۶۶	.....۱۳۸۰
۱۵۸۶۱	۳۵۷۸۹	۵۱۶۵۰	.....۱۳۸۵
۲۲۹۳۰	۶۴۷۳۶	۸۷۶۶۶	.....۱۳۸۹
۲۸۶۴۴	۷۷۳۱۷	۱۰۵۹۶۱	.....۱۳۹۰
۳۷۳۵۳	۸۷۱۷۹	۱۲۴۵۳۲	.....۱۳۹۱
۶۲۵۰۵	۱۳۱۶۷۱	۱۹۴۱۷۶	.....۱۳۹۲
۱۲۷۵۳	۱۵۵۰۰۹	۲۳۷۷۶۲	.....۱۳۹۳
۱۶۳۶۴	۳۹۹۸۶	۵۶۳۵۰	..... ۱۰-۴۹ نفر
۱۱۴۹۰	۲۸۹۴۶	۴۰۴۳۶	..... ۵۰-۹۹ نفر
۵۴۸۹۹	۸۶۰۷۷	۱۴۰۹۷۶	..... ۱۰۰ نفر و بیش‌تر

مأخذ- مرکز آمار ایران (ر.م)

۷-۱۱- جبران خدمات مزد و حقوق‌بگیران کارگاه‌های صنعتی دارای ده نفر کارکن و بیش‌تر برحسب نوع فعالیت و طبقات کارکن: ۱۳۹۳ (میلیون ریال)

فعالیت	جمع	۴۹- ۱۰ نفر	۹۹- ۵۰ نفر	۱۰۰ نفر و بیش‌تر
جمع.....	۲۹۰۴۵۵۰	۶۷۰۴۵۳	۳۴۴۸۷۴	۱۸۸۹۲۲۳
صنایع مواد غذایی و آشامیدنی.....	۱۲۱۵۲۸۳	۱۷۵۵۱۱	۱۱۳۱۶۰	۹۲۶۶۱۲
تولید محصولات از توتون و تنباکو - سیگار.....	۰	۰	۰	۰
تولید منسوجات.....	۱۴۴۸۳۰	۴۸۰۴۹	۱۰۷۸۰	۸۶۰۰۰
تولید پوشاک و عمل آوردن و رنگ کردن پوست خردار.....	۳۹۵۳۹	۰	۰	۳۹۵۳۹
دباغی و عمل آوردن چرم، ساخت کیف، چمدان، زین و براق و تولید کفش.....	۱۷۵۲	۱۷۵۲	۰	۰
تولید چوب و محصولات چوبی و چوب پنبه (غیر از مبلمان) و ساخت کالا از نی و مواد حصیری.....	۳۹۷۲	۳۹۷۲	۰	۰
تولید کاغذ و محصولات کاغذی.....	۱۹۴۲۱	۱۲۱۶۹	۷۲۵۱	۰
انتشار، چاپ و تکثیر رسانه‌های ضبط شده.....	۰	۰	۰	۰
صنایع تولید زغال کک، پالایشگاه‌های نفت و سوخت‌های هسته‌ای.....	۰	۰	۰	۰
صنایع تولید مواد و محصولات شیمیایی.....	۱۱۷۹۴۰	۲۶۰۶۸	۰	۹۱۸۷۲
تولید محصولات لاستیکی و پلاستیکی.....	۸۶۱۱۴	۳۷۱۷۶	۹۸۵۰	۳۹۰۸۸
تولید سایر محصولات کانی غیر فلزی.....	۸۴۰۳۴۷	۳۰۱۷۵۰	۷۸۵۱۳	۴۶۰۰۸۳
تولید فلزات اساسی.....	۱۱۳۱۸۸	۱۱۲۳۷	۱۸۱۲۷	۸۳۸۲۴
تولید محصولات فلزی فابریکی بجز ماشین‌آلات و تجهیزات.....	۵۱۰۶۷	۱۷۶۹۲	۱۳۴۲۵	۱۹۹۵۰
تولید ماشین‌آلات و تجهیزات طبقه‌بندی نشده در جای دیگر.....	۸۴۳۵۵	۱۷۱۹۷	۴۷۵۹۹	۱۹۵۵۹
تولید ماشین‌آلات اداری و حسابگر و محاسباتی.....	۰	۰	۰	۰
تولید ماشین‌آلات مولد و انتقال برق و دستگاه‌های برقی طبقه‌بندی نشده در جای دیگر.....	۸۰۰۶۱	۰	۳۳۴۰۵	۴۶۶۵۷
تولید رادیو و تلویزیون و دستگاه‌های وسایل ارتباطی.....	۰	۰	۰	۰
تولید ابزار پزشکی و ابزار اپتیکی و ابزار دقیق و انواع ساعت.....	۱۴۶۳۲	۱۱۰۰۲	۳۶۳۰	۰
تولید وسایل نقلیه موتوری، تریلر و نیم تریلر.....	۸۹۶۰۸	۴۴۳۳	۹۱۳۵	۷۶۰۴۰
تولید سایر وسایل حمل و نقل.....	۰	۰	۰	۰
تولید مبلمان و مصنوعات طبقه‌بندی نشده در جای دیگر.....	۲۴۴۳	۲۴۴۳	۰	۰
باز یافت.....	۰	۰	۰	۰

مأخذ- مرکز آمار ایران (ر.م)

۱۲- ۷- سرمایه‌گذاری (تغییرات اموال سرمایه‌ای) کارگاه‌های صنعتی دارای ده نفر کارکن و بیش‌تر برحسب نوع اموال سرمایه‌ای و طبقات کارکن: (میلیون ریال)

وسایل نقلیه	تجهیزات اداری	ماشین‌آلات و ...	جمع	سال و طبقات
...	...	...	...	.....۱۳۷۵
۸۱۸۳	۲۷۰۱	۱۱۴۵۱۸	۱۵۰۵۷۴	.....۱۳۸۰
۲۴۹۸۵	۱۰۸۷۳	۳۶۴۹۷۹	۷۱۳۹۳۹	.....۱۳۸۵
۲۱۱۵	۱۰۳۹۱	۱۲۹۲۷۳۸	۱۸۵۰۹۵۲	.....۱۳۸۹
۲۰۷۶۰	۱۸۷۰۱	۶۳۹۰۶۴	۸۰۰۵۲۰	.....۱۳۹۰
۳۷۷۸۹	۱۵۰۰۹	۴۱۷۵۴۹	۶۴۵۳۲۰	.....۱۳۹۱
-۷۱۳۹۸	۳۰۸۵۰	۷۱۵۷۲۶	۱۲۴۶۶۳۳	.....۱۳۹۲
۴۷۲۷۱	۲۶۸۸۲	۷۷۱۰۱۴	۱۱۹۱۵۹۹	.....۱۳۹۳
۲۶۸۲۸	۳۰۳۳	۱۷۶۹۲۸	۲۵۰۱۷۸	.....۱۰-۴۹ نفر
۵۷۵۸	۶۸۲	۴۸۷۹۰	۸۲۷۱۳	.....۵۰-۹۹ نفر
۱۴۶۸۵	۲۳۱۶۷	۵۴۵۲۹۵	۸۵۸۷۰۷	.....۱۰۰ نفر و بیش‌تر

نرم افزارهای رایانه‌ای	زمین	ساختمان بدون زمین	سال و طبقات
...	...	...	.....۱۳۷۵
۳۰۷	۳۹۸۶	۲۰۸۷۹	.....۱۳۸۰
۸۱۲	۱۰۹۷۴	۳۰۱۳۱۶	.....۱۳۸۵
۶۹۸	۳۲۵۸	۵۴۱۷۵۲	.....۱۳۸۹
۱۹۷۷	۵۰۱۷۸	۶۹۸۴۰	.....۱۳۹۰
۴۱۹۱	۲۵۳۶۸	۱۴۵۴۱۴	.....۱۳۹۱
۴۸۳۴	۱۵۶۶۷۳	۴۰۹۹۴۷	.....۱۳۹۲
۵۶۵۸	۳۱۷۲۶	۳۰۹۰۴۹	.....۱۳۹۳
۶۷۸	۴۰۵	۴۲۳۰۶	.....۱۰-۴۹ نفر
۷۴۴	-۱۲۱۲۰	۳۸۸۵۹	.....۵۰-۹۹ نفر
۴۲۳۵	۴۳۴۴۱	۲۲۷۸۸۳	.....۱۰۰ نفر و بیش‌تر

مأخذ- مرکز آمار ایران (ر.م)

۱۳- ۷- سرمایه‌گذاری (تغییرات اموال سرمایه‌ای) کارگاه‌های صنعتی دارای ده نفر کارکن و بیش تر بر حسب نوع فعالیت و طبقات کارکن: ۱۳۹۳ (میلیون ریال)

فعالیت	جمع	۱۰-۴۹ نفر	۵۰-۹۹ نفر	۱۰۰ نفر و بیش تر
جمع	۱۱۹۱۵۹۹	۲۵۰۱۷۸	۸۲۷۱۳	۸۵۸۷۰۷
صنایع مواد غذایی و آشامیدنی	۵۰۳۰۳۰	۶۳۶۹۴	۲۱۹۳۱	۴۱۷۴۰۴
تولید محصولات از توتون و تنباکو - سیگار	.	.	.	.
تولید منسوجات	۸۴۷۴۸	۳۹۹	.	۸۴۳۴۸
تولید پوشاک و عمل آوردن و رنگ کردن پوست خردار	۱۲۱۸۶	.	.	۱۲۱۸۶
دباغی و عمل آوردن چرم، ساخت کیف، چمدان، زین و یراق و تولید کفش	.	.	.	.
تولید چوب و محصولات چوبی و چوب پنبه (غیر از مبلمان) و ساخت کالا از نی و مواد حصیری	۵۱۸۰	۵۱۸۰	.	.
تولید کاغذ و محصولات کاغذی	۶۶۳۰	۳۶۴۰	۲۹۹۰	.
انتشار، چاپ و تکثیر رسانه‌های ضبط شده	.	.	.	.
صنایع تولید زغال کک، پالایشگاه‌های نفت و سوخت‌های هسته‌ای	.	.	.	.
صنایع تولید مواد و محصولات شیمیایی	۱۹۳۴	۱۵۶۴	.	۳۶۰
تولید محصولات لاستیکی و پلاستیکی	۶۰۳۸۰	۱۹۱۳۵	۲۴۰۶	۳۸۸۳۹
تولید سایر محصولات کانی غیر فلزی	۳۳۵۵۴۸	۸۶۸۵۴	۳۸۰۹۱	۲۱۰۶۰۲
تولید فلزات اساسی	۳۲۳۷۲	۱۶۴۲	۶۱۹۶	۲۴۵۳۵
تولید محصولات فلزی فابریکی بجز ماشین‌آلات و تجهیزات	۲۹۷۷	۲۹۷۷	.	.
تولید ماشین‌آلات و تجهیزات طبقه‌بندی نشده در جای دیگر	۴۹۵۲۴	۴۵۸۰۰	۸۲۶	۲۸۹۸
تولید ماشین‌آلات اداری و حسابگر و محاسباتی	.	.	.	.
تولید ماشین‌آلات مولد و انتقال برق و دستگاه‌های برقی طبقه‌بندی نشده در جای دیگر	۱۴۰۴۸	.	۸۳۸۰	۵۶۶۸
تولید رادیو و تلویزیون و دستگاه‌های وسایل ارتباطی	.	.	.	.
تولید ابزار پزشکی و ابزار اپتیکی و ابزار دقیق و انواع ساعت	۱۵۱۲۵	۱۵۱۲۵	.	.
تولید وسایل نقلیه موتوری، تریلر و نیم تریلر	۶۷۹۲۸	۴۱۶۷	۱۸۹۴	۶۱۸۶۶
تولید سایر وسایل حمل و نقل	.	.	.	.
تولید مبلمان و مصنوعات طبقه‌بندی نشده در جای دیگر	.	.	.	.
باز یافت	.	.	.	.

مأخذ- مرکز آمار ایران (ر.م).



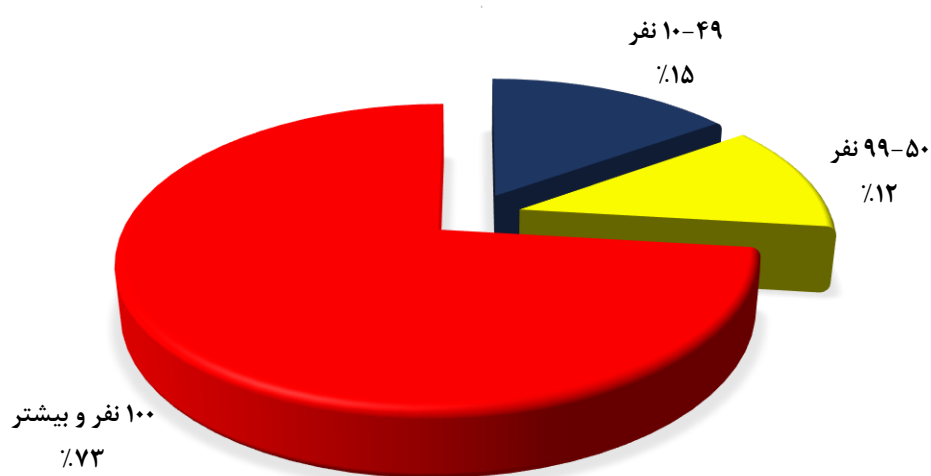
## ۱۴-۷- ارزش افزوده فعالیت صنعتی کارگاه‌های صنعتی دارای ده نفر کارکن و بیش تر برحسب نوع فعالیت و

## طبقات کارکن (میلیون ریال)

سال و فعالیت	جمع	۱۰-۴۹ نفر	۵۰-۹۹ نفر	۱۰۰ نفر و بیش تر
.....۱۳۷۵	.....	.....	.....	.....
.....۱۳۸۰	۷۸۱۴۲۴	۲۸۳۰۹۳	۹۷۰۷۵	۴۰۱۲۵۶
.....۱۳۸۵	۲۵۵۲۰۱۹	۶۵۳۲۹۶	۵۲۱۲۹۹	۱۳۷۷۴۲۴
.....۱۳۸۹	۴۳۲۱۴۴۸	۱۳۲۴۴۲۵	۴۵۶۰۰۷	۲۵۴۱۰۱۵
.....۱۳۹۰	۴۹۶۹۵۴۹	۱۲۳۵۹۴۱	۵۸۳۷۹۲	۳۱۴۹۸۱۶
.....۱۳۹۱	۶۵۰۰۷۹۰	۱۶۴۴۳۳۴	۸۴۰۷۷۷	۴۰۱۵۶۷۹
.....۱۳۹۲	۹۳۲۷۲۳۴	۱۶۰۲۴۴۹	۱۱۱۴۰۹۱	۶۶۱۰۶۹۳
.....۱۳۹۳	۹۷۲۸۳۴۰	۱۴۶۶۹۳۳	۱۱۴۹۱۱۲	۷۱۱۲۲۹۵
..... صنایع مواد غذایی و آشامیدنی	۳۸۴۹۷۸۰	۴۹۹۸۷۱	۲۶۶۰۱۲	۳۰۸۳۸۹۷
..... تولید محصولات از توتون و تنباکو - سیگار	۰	۰	۰	۰
..... تولید منسوجات	۲۳۷۶۴۲	۶۳۲۱۹	۱۳۸۱۳	۱۶۰۶۱۰
..... تولید پوشاک و عمل آوردن و رنگ کردن پوست خزندار	۱۳۱۷۰۷	۰	۰	۱۳۱۷۰۷
..... دباغی و عمل آوردن چرم، ساخت کیف، چمدان، زین و براق و تولید کفش	۶۷۲۱	۶۷۲۱	۰	۰
..... تولید چوب و محصولات چوبی و چوب پنبه (غیر از مبلمان) و ساخت کالا از نی و مواد حصیری	۵۵۶۹	۵۵۶۹	۰	۰
..... تولید کاغذ و محصولات کاغذی	۵۳۵۶۴	۳۶۱۷۰	۱۷۳۹۴	۰
..... انتشار، چاپ و تکثیر رسانه‌های ضبط شده	۰	۰	۰	۰
..... صنایع تولید زغال کک، پالایشگاه‌های نفت و سوخت‌های هسته‌ای	۰	۰	۰	۰
..... صنایع تولید مواد و محصولات شیمیایی	۸۲۱۴۹	۵۹۹۱۲	۰	۲۲۲۳۸
..... تولید محصولات لاستیکی و پلاستیکی	۲۵۴۴۲۷	۱۴۰۳۸۴	۱۳۲۸۲	۱۰۰۷۶۱
..... تولید سایر محصولات کانی غیر فلزی	۳۵۶۷۶۷۴	۵۴۹۵۹۲	۵۳۷۰۳۰	۲۴۸۱۰۵۲
..... تولید فلزات اساسی	۳۶۴۳۶۵	۱۷۴۲۷	۱۱۱۵۳۶	۲۳۵۴۰۲
..... تولید محصولات فلزی فابریکی بجز ماشین‌آلات و تجهیزات	۷۱۰۰۰	۲۳۶۶۹	۲۰۶۷۴	۲۶۶۵۷
..... تولید ماشین‌آلات و تجهیزات طبقه‌بندی نشده در جای دیگر	۲۳۸۵۹۲	۳۲۲۸۹	۸۶۹۸۷	۱۱۹۳۱۶
..... تولید ماشین‌آلات اداری و حسابگر و محاسباتی	۰	۰	۰	۰
..... تولید ماشین‌آلات مولد و انتقال برق و دستگاه‌های برقی طبقه‌بندی نشده در جای دیگر	۱۹۳۹۸۱	۰	۵۱۱۲۵	۱۴۲۸۵۶
..... تولید رادیو و تلویزیون و دستگاه‌های وسایل ارتباطی	۰	۰	۰	۰
..... تولید ابزار پزشکی و ابزار اپتیکی و ابزار دقیق و ساعت-های مچی و انواع دیگر ساعت	۲۳۳۸۹	۲۰۱۵۳	۳۲۳۶	۰
..... تولید وسایل نقلیه موتوری، تریلر و نیم تریلر	۶۴۴۶۱۸	۸۷۹۶	۲۸۰۲۲	۶۰۷۸۰۰
..... تولید سایر وسایل حمل و نقل	۰	۰	۰	۰
..... تولید مبلمان و مصنوعات طبقه‌بندی نشده در جای دیگر	۳۱۶۲	۳۱۶۲	۰	۰
..... باز یافت	۰	۰	۰	۰

مأخذ- مرکز آمار ایران (ر.م).

۷-۷ ارزش افزوده کارگاه‌های صنعتی دارای ده نفر کارکن و بیش تر استان  
برحسب طبقات کارکن: ۱۳۹۳



منبع: جدول ۷-۱۴

## ۱۵- ۷- مشخصات عمومی شرکت‌های تعاونی فعال صنعتی و فرش دستباف (میلیون ریال)

فرش دستباف				صنعتی				سال و شهرستان
سرمایه	شاغلان	اعضا	تعداد	سرمایه	شاغلان	اعضا	تعداد	
۴۳۰۹	۶۷۷	۱۸۵۴	۵	۶۷۳۷۶	۸۶۶	۴۲۷	۴۹	.....۱۳۷۵
۴۳۳۵	۷۲۷	۱۹۱۲	۷	۹۵۵۸۸	۱۲۴۳	۷۱۹	۷۷	.....۱۳۸۰
۴۴۸۶	۸۰۶	۱۹۵۰	۹	۱۳۳۰۴۵	۱۷۷۳	۱۲۶۴	۱۴۲	.....۱۳۸۵
۵۱۸۰	۱۳۶۹	۲۲۶۹	۲۸	۳۶۸۴۱۴	۲۹۶۷	۲۲۰۴	۲۷۴	.....۱۳۹۰
۵۳۶۱	۱۴۸۷	۲۳۴۰	۳۲	۳۷۷۸۰۹	۳۲۵۰	۲۳۶۴	۲۹۶	.....۱۳۹۱
۵۴۳۲	۲۴۱۲	۲۳۹۵	۳۸	۳۷۹۴۶۱	۳۳۲۱	۲۴۱۳	۳۰۳	.....۱۳۹۲
۵۴۵۳	۲۴۴۹	۲۴۰۹	۴۰	۳۹۳۱۵۶	۳۶۷۰	۲۵۶۱	۳۲۳	.....۱۳۹۳
۵۴۸۵	۲۶۸۳	۲۴۳۱	۴۳	۳۹۳۴۹۷	۴۰۶۹	۲۷۹۳	۳۵۳	.....۱۳۹۴
۴۲	۸۰	۲۸	۴	۳۹۸۶۹	۱۲۱۴	۶۹۷	۸۴	.....ارومیه
۰	۰	۰	۰	۱۴۲۳۹	۶۸	۴۳	۶	.....اشنویه
۵۵	۹	۹۰	۲	۸۰۹۸	۱۰۲	۹۰	۷	.....بوکان
۰	۰	۰	۰	۰	۰	۰	۰	.....پلدشت
۰	۰	۰	۰	۳۴	۱۶	۲۲	۳	.....پیرانشهر
۵۷۱	۸۰۳	۳۵۸	۲	۱۲۰	۱۵۵	۸۲	۱۱	.....تکاب
۰	۰	۰	۰	۳۰۰	۱۶	۱۴	۲	.....چالدران
۰	۰	۰	۰	۱۲۷۷۲	۵۲	۴۴	۶	.....چاپاره
۱۰	۹	۷	۱	۵۵۳۲۱	۴۳۰	۳۹۵	۴۵	.....خوی
۰	۰	۰	۰	۱۹۴	۳۲	۴۹	۷	.....سردشت
۰	۰	۰	۰	۷۴۰۱	۱۷۹	۱۰۰	۱۳	.....سلماس
۱۶۵	۳۵۴	۱۲۳	۱۱	۱۱۸۱۱	۸۸	۷۰	۱۰	.....شاهین دژ
۰	۰	۰	۰	۲۵۸۵	۴۵	۱۶	۲	.....شوط
۰	۰	۰	۰	۹۴۴	۲۶	۲۸	۴	.....ماکو
۲۱	۱۶۰	۱۴	۲	۱۰۳۲۸	۲۱۱	۱۱۴	۱۴	.....مهاباد
۴۶۰۰	۱۲۲۴	۱۷۹۷	۱۹	۱۹۸۷۷۲	۱۱۶۱	۸۴۱	۱۱۵	.....میاندوآب
۲۱	۴۴	۱۴	۲	۳۰۷۰۹	۲۷۴	۱۸۸	۲۴	.....نقده

مأخذ- اداره تعاون، کار و رفاه اجتماعی استان آذربایجان غربی.