

مقدمه

به "اداره کل آمار عمومی" تغییر یافت و سپس در سال ۱۳۳۵ اولین سرشماری عمومی جمعیت را در کل کشور به اجرا در آورد.

با تأسیس اداره کل آمار عمومی و اجرای سرشماری عمومی کشور در سال ۱۳۳۵ فعالیت های آماری وارد مرحله جدیدی شد و همه ساله طرح های گوناگون آماری در زمینه های مختلف اجتماعی- اقتصادی به مرحله اجرا درآمد. نیاز روزافزون دستگاه های برنامه ریزی کشور به آمار و اطلاعات و ضرورت همکاری نزدیک سازمان اصلی تولیدکننده آمار با دستگاه برنامه ریزی، موجب شد تا در سال ۱۳۴۴ اداره کل آمار عمومی از وزارت کشور جدا و با نام "مرکز آمار ایران" به سازمان برنامه وابسته شود.

این مرکز به عنوان اولین اقدام، سرشماری عمومی نفوس و مسکن را طبق قانون در آبان ماه سال ۱۳۴۵ به مرحله اجرا درآورد. بنا به ضرورت، قانون تأسیس مرکز آمار ایران در سال ۱۳۵۳ مورد تجدید نظر قرار گرفت و قانون فعلی این مرکز به تصویب رسید.

با تصویب قانون جدید مرکز آمار ایران و اعمال تجدید نظر در ساختار سازمانی آن، این مرکز در آبان سال ۱۳۵۵ دومین سرشماری عمومی نفوس و مسکن کشور را به انجام رسانید.

در سال ۱۳۶۵ اولین سرشماری عمومی نفوس و مسکن در نظام جمهوری اسلامی ایران به مرحله اجرا درآمد که نتایج آن، اطلاعات و آمارهای لازم را برای انجام برنامه ریزی های توسعه اجتماعی - اقتصادی کشور فراهم آورد.

افزایش غیر قابل انتظار جمعیت کشور طی سالهای ۱۳۵۵ لغایت ۱۳۶۵ که آگاهی از روند تغییرات جمعیت پس از سال ۱۳۵۵ را مورد تأکید قرار می داد و نیز وجود جابه جایی های عمده جمعیت، ناشی از جنگ تحمیلی که چارچوب های آماری حاصل از سرشماری عمومی نفوس و مسکن سال ۱۳۶۵ را دستخوش دگرگونی های بزرگ و غیرقابل اغماض کرده بود، سیستم برنامه ریزی کشور و به تبع آن، مرکز آمار ایران را بر آن داشت که در زمانی کوتاه تر از فاصله متداول ده ساله، به انجام یک تمام شماری از جمعیت کشور تحت عنوان "طرح آمارگیری جاری جمعیت سال ۱۳۷۰" اقدام کند و

اطلاعات آماری این فصل، شامل تعداد جمعیت و ویژگی های آن براساس آخرین سرشماری جمعیت در سال ۱۳۹۰ و مقایسه اقلام منتخب جمعیتی در سرشماری های انجام شده و نیز تعداد وقایع حیاتی ولادت، فوت، ازدواج و طلاق می باشد که در زیر به سابقه تولید آمار در هر یک از زمینه های یاد شده، اشاره می شود.

در زمان قاجاریه تلاش های پراکنده ای برای شمارش جمعیت انجام گرفت که اغلب به صورت موردی به اجرا در آمده است، در سال ۱۲۹۷ اداره ثبت احوال کشور به منظور ثبت وقایع چهارگانه، تأسیس شد. با ثبت اطلاعات مربوط به ولادت، فوت، ازدواج و طلاق توسط اداره مذکور، ضرورت اطلاع از جمعیت کشور و تعیین سازمانی که موظف به جمع آوری این اطلاعات باشد مورد توجه قرار گرفت.

در سال ۱۳۰۳ شمسی، با تصویب آیین نامه ای، مسئولیت جمع آوری و تمرکز بخشیدن به آمارهای مورد نیاز، برعهده وزارت کشور گذاشته شد. تصویب نامه مذکور با انجام تغییراتی در سال ۱۳۰۷ از تصویب مجلس شورای ملی وقت گذشت و جنبه قانونی یافت و از آن زمان، اداره ثبت احوال کشور به "اداره کل آمار و ثبت احوال" تغییر نام داد. اداره مذکور از سال ۱۳۴۹ با نام "سازمان ثبت احوال کشور"، به انجام وظایف قانونی خود ادامه داده است.

در خرداد ماه سال ۱۳۱۸ اولین قانون سرشماری به تصویب مجلس شورای ملی رسید. در اجرای این قانون، سرشماری جمعیت از دهم اسفند ماه همان سال در شهر تهران و در سال های ۱۳۱۹ و ۱۳۲۰ در ۳۳ شهر کشور به تدریج به اجرا درآمد، ولی ادامه آن به علت وقایع شهریور ۱۳۲۰ به تعویق افتاد. در اسفند ماه ۱۳۳۱ سازمان همکاری آمار عمومی تشکیل شد و در فروردین سال ۱۳۳۲ قانون آمار و سرشماری به تصویب رسید. در این سال اداره آمار و سرشماری از اداره کل آمار و ثبت احوال جدا شد و به سازمان همکاری آمار عمومی پیوست و به این ترتیب برای اولین بار سازمانی به طور انحصاری موظف به جمع آوری آمار شد. این سازمان در سال ۱۳۳۴ به وزارت کشور وابسته شد و نام آن

سیاسی و سفارتخانه‌های ایران در خارج از کشور و افراد خانوار آنان، جزو جمعیت استان به حساب می‌آیند.

خانوار: خانوار از چند نفر تشکیل می‌شود که با هم در یک اقامتگاه زندگی می‌کنند، با یکدیگر هم‌خرج هستند و معمولاً با هم غذا می‌خورند. فردی که به تنهایی زندگی می‌کند نیز، خانوار تلقی می‌شود.

خانوار معمولی: خانوار با تعریف فوق، اکثر افراد کشور را در برمی‌گیرد و به همین دلیل، این گونه خانوارها "خانوار معمولی ساکن" نامیده می‌شوند.

خانوار معمولی ساکن: خانواری که در اقامتگاه ثابت (مکان‌های محل سکونت ساخته شده از مصالح سخت و نیز چادر ثابت، آلونک، کپر و ...) سکونت دارد، "خانوار معمولی ساکن" نامیده می‌شود.

خانوار معمولی غیر ساکن: خانواری که در زمان سرشماری در اقامتگاه ثابتی سکونت ندارد "خانوار معمولی غیر ساکن" نامیده می‌شود. این دسته از خانوارها سه گروه زیر را دربر می‌گیرد:

۱- خانوارهایی که در زمان سرشماری در کوچ به‌سر می‌برند و یا در خارج شهرها و آبادی‌ها در سرپناه قابل حمل زندگی می‌کنند.

۲- خانوارهایی که در محل ثابتی زندگی نمی‌کنند و به‌طور مداوم محل زندگی خود را تغییر می‌دهند، مانند کولی‌ها.

۳- خانوارهایی که محل زندگی مشخصی ندارند و شب‌ها معمولاً در پارک‌ها، خرابه‌ها، زیر پل‌ها... بیتوته می‌کنند.

خانوار مؤسسه‌ای: مجموعه افرادی که به دلیل داشتن هدف یا ویژگی‌های مشترک با هم در یک مؤسسه زندگی می‌کنند و آن مؤسسه بنا بر مجوز یا براساس مقررات و ضوابط معینی مسؤولیت منزل دادن (ارائه محل سکونت همراه با خدمات و تسهیلات) به آنان را بر عهده دارد خانوار مؤسسه‌ای نامیده می‌شود، نمونه‌های مشخصی از خانوارهای مؤسسه‌ای عبارتند از:

پادگان‌ها و پاسگاه‌های نظامی و انتظامی، خوابگاه‌های دانشجویی که تحت مدیریت یکی از دانشگاه‌ها اداره می‌شود

برای اولین بار در کشور، سرشماری جمعیت را با یک آمارگیری نمونه ای همراه سازد. در سال ۱۳۷۵ پنجمین سرشماری عمومی نفوس و مسکن به مرحله اجرا درآمد، در سال ۱۳۸۵ ششمین سرشماری عمومی نفوس و مسکن کشور به اجرا درآمد و هفتمین سرشماری عمومی نفوس و مسکن کشور در آبان ۱۳۹۰ در سراسر کشور به اجرا درآمد.

سرشماری ۱۳۹۰ نسبت به سرشماری‌های گذشته دارای تفاوت‌هایی بود. در این سرشماری علاوه بر پرسش درباره موضوعات پایه ای در حوزه ی جمعیت، خانوار و مسکن، موضوعات جدیدی همچون «شماره ملی»، «استفاده از اینترنت» (در سطح افراد)، «بهره برداری کشاورزی خانوار» و «واقعه فوت در خانوار» مورد بررسی و اندازه‌گیری قرار گرفت. در این سرشماری شاهد تحول در شیوه گردآوری داده‌ها از شکل متعارف یعنی استفاده از فرم‌های کاغذی به شیوه‌های پیشرفته‌تر بودیم. در این رویداد بزرگ ملی و آماری برای نخستین بار گردآوری اطلاعات در سه حوزه آماری واقع در استان‌های تهران، البرز و گیلان با استفاده از دستیار رقومی شخصی (PDA) انجام گرفت که هدف از آن کسب آمادگی برای انجام سرشماری‌های آینده با این روش بوده است.

آمارهای این فصل براساس نتایج سرشماری عمومی نفوس و مسکن سال ۱۳۹۰ همراه با خلاصه ای از نتایج سرشماری‌های قبلی و آمارگیری جاری جمعیت سال ۱۳۷۰ ارائه می‌شود، همچنین آمار مربوط به وقایع حیاتی ولادت، فوت، ازدواج و طلاق که توسط سازمان ثبت احوال کشور ثبت می‌شود نیز در این فصل ارائه شده است

تعاریف مفاهیم

جمعیت (جامعه مورد سرشماری): اعضای همه خانوارهای معمولی ساکن، مؤسسه‌ای و گروهی که اقامتگاه معمولی آنان در زمان سرشماری در استان قرار دارد و نیز اعضای تمامی خانوارهای معمولی غیر ساکن استان، جامعه مورد سرشماری را تشکیل می‌دهند. ایرانیان عضو هیئت‌های

خانوارهای معمولی غیر ساکنی است که در همان محدوده سرشماری شده‌اند.

سرپرست خانوار: عضوی از خانوار است که سایر اعضا او را به این عنوان می‌شناسند. لازم به ذکر است، سرپرست خانوار عضوی از خانوار است که معمولاً مسئولیت تأمین تمام یا بخش عمده‌ای از هزینه‌های خانوار یا تصمیم‌گیری در مورد نحوه هزینه کردن درآمدهای خانوار را بر عهده دارد.

سرپرست خانوار لزوماً مسن‌ترین عضو خانوار نیست و می‌تواند زن یا مرد باشد و معمولاً بیش‌تر از ده سال سن دارد، بدیهی است که در خانوار یک نفره، تنها عضو خانوار، سرپرست خانوار محسوب می‌شود.

خویشاوندان درجه یک سرپرست خانوار: همسر، فرزند، پدر، مادر و خواهر سرپرست خانوار، خویشاوندان درجه یک وی محسوب شده‌اند.

بی همسر بر اثر فوت همسر: کسی است که همسر وی فوت شده و تا زمان پرسش مجدداً ازدواج نکرده است.

بی همسر بر اثر طلاق: کسی است که بر اثر طلاق بی همسر شده و تا زمان پرسش مجدداً ازدواج نکرده است.

هرگز ازدواج نکرده: کسی است که تا زمان پرسش ازدواج نکرده است.

مهاجران وارد شده: آن دسته از اعضای خانوارهای معمولی ساکن و دستجمعی که شهر یا آبادی محل اقامت خود را در فاصله سالهای ۱۳۸۵ تا ۱۳۹۰ تغییر داده‌اند مهاجر شناخته می‌شوند.

استثناً آن دسته از اعضای خانوار که به دلیل تحصیل یا کار در خارج از کشور، اسارت و مفقودالاثر بودن طی ده سال گذشته مدتی دور از خانواده بوده ولی در زمان سرشماری به خانوار مربوط پیوسته‌اند صرفاً به دلایل فوق مهاجر تلقی نمی‌شوند.

سن: منظور از سن، تعداد سال‌های کاملی است که از زمان تولد فرد گذشته است.

میانگین سنی: متوسط سن افراد یک جامعه است.

بجز خوابگاه‌های متاهلین، آسایشگاه‌های روانی و ...

خانوار گروهی: مجموعه افرادی که تمام یا اغلب آنان به دلیل دارا بودن شرایط خاص (به طور عمده داشتن ویژگی مشترک) اقامتگاه مشترکی را برای سکونت خود انتخاب کرده‌اند و به طور مشترک امور زندگی در آن اقامتگاه را اداره می‌کنند خانوار گروهی نامیده می‌شود.

شهر (نقطه شهری): منظور از شهر، هر یک از نقاط جغرافیایی است که دارای شهرداری باشد.

در سرشماری‌های قبل از سال ۱۳۶۵، تمامی مراکز شهرستان‌ها (بدون در نظر گرفتن تعداد جمعیت آنها) و نقاطی که تعداد جمعیت آنها در موقع سرشماری، پنج هزار نفر و بیش‌تر بوده شهر به حساب آمده است.

آبادی (نقطه روستایی): آبادی به مجموعه‌ایک یا چند مکان و اراضی به هم پیوسته (اعم از کشاورزی و غیرکشاورزی) گفته می‌شود که خارج از محدوده شهرها واقع شده و دارای محدوده ثبتي یا عرفی مستقل باشد. اگر آبادی در زمان سرشماری، محل سکونت خانوار یا خانوارهایی باشد "دارای سکنه" و در غیر این صورت، "خالی از سکنه" تلقی می‌شود.

جمعیت ساکن در نقاط شهری: منظور از جمعیت ساکن در نقاط شهری در هر یک از محدوده‌های بخش، شهرستان، استان یا کشور، جمعیت تمامی شهرهایی است که در همان محدوده قرار دارد و جمعیت هر شهر، عبارت است از مجموع تعداد اعضای همه خانوارهای معمولی ساکن، مؤسسه‌ای و گروهی که اقامتگاه معمولی آنان در زمان سرشماری در آن شهر واقع است.

جمعیت ساکن در نقاط روستایی: منظور از جمعیت ساکن در نقاط روستایی در هر یک از محدوده‌های دهستان، بخش، شهرستان، استان یا کشور، جمعیت تمامی آبادی‌هایی است که در همان محدوده قرار دارد و جمعیت هر آبادی، عبارت است از مجموع تعداد اعضای همه خانوارهای معمولی ساکن، مؤسسه‌ای و گروهی که اقامتگاه معمولی آنان در زمان سرشماری در آن آبادی واقع است.

جمعیت غیر ساکن: منظور از جمعیت غیر ساکن در هر یک از محدوده‌های شهرستان، استان یا کشور، جمعیت تمامی

در نقاط شهری و ۴۷۷۰۸ خانوار آن در نقاط روستایی ساکن بوده‌اند. از جمعیت ۵۵۷۵۹۹ نفر ۰/۷ درصد از جمعیت کل کشور را به خود اختصاص داده است. از این تعداد ۲۸۲۴۶۸ نفر مرد و ۲۷۵۱۳۱ نفر زن بوده‌اند. ۳۵۶۸۹۶ نفر از جمعیت استان در نقاط شهری، ۱۹۹۳۲۷ نفر در نقاط روستایی ساکن بوده و ۱۳۷۶ نفر نیز به صورت غیرساکن سرشماری شده‌اند.

در سال ۱۳۹۴، بیش از ۱۱۰۱۳ ولادت ثبت شده که از این تعداد حدود ۴۹/۶۴ درصد متولدین دختر بوده‌اند. در این سال تقریباً ۵۸۱۰ ازدواج به ثبت رسیده است که نسبت به سال گذشته ۱/۶ درصد افزایش داشته و ۱۴/۸۶ درصد آن مربوط به ازدواج‌هایی است که در آن زوجه و زوج اختلاف سنی نداشته‌اند.

همچنین در این سال حدود ۷۴۳ طلاق به ثبت رسیده است که نسبت به سال گذشته حدود ۲۷/۴۴ درصد افزایش داشته است.

میان‌ه سنی: سنی است که جمعیت را از نظر تعداد به دو گروه مساوی تقسیم کند.

ثبت وقایع حیاتی جاری و معوقه: وقایع حیاتی (تولد، فوت، ازدواج و طلاق) را که در سال وقوع ثبت می‌شود، جاری می‌نامند و وقایعی که بعد از سال وقوع ثبت شده باشد، معوقه نامیده می‌شود.

ثبت ولادت: عبارت است از اعلام واقعه ولادت توسط اعلام کننده به مامور ثبت احوال به منظور تنظیم سند ثبت کل وقایع.

ثبت فوت: عبارت است از اعلام واقعه فوت توسط اعلام کننده به مامور ثبت احوال به منظور تنظیم سند وفات.

گزیده اطلاعات

براساس آخرین سرشماری عمومی نفوس و مسکن در آبان ماه ۱۳۹۰ جمعیت استان برابر با ۵۵۷۵۹۹ نفر بوده که در مقایسه با سرشماری عمومی نفوس و مسکن آبان ۱۳۸۵ متوسط رشد سالانه جمعیت معادل ۰.۴۳ درصد بوده است. در سرشماری سال ۱۳۹۰ تعداد ۱۳۵۷۲۲ خانوار در استان وجود داشته که از این تعداد حدود ۸۸۰۲۴ خانوار آن

۲-۱- جمعیت و متوسط رشد سالانه

سال	جمعیت	متوسط رشد سالانه (درصد)
آبان ۱۳۳۵ ^(۱)	۱۱۰۰۶۷	۰/۰
آبان ۱۳۴۵ ^(۱)	۱۴۸۳۰۷	۲/۹۸
آبان ۱۳۵۵.....	۲۴۶۰۲۴	۵/۰۶
مهر ۱۳۶۵.....	۳۸۲۰۹۱	۴/۴
مهر ۱۳۷۰.....	۴۴۰۶۹۳	۲/۸۵
آبان ۱۳۷۵.....	۴۸۷۸۸۶	۲/۰۳
آبان ۱۳۸۵.....	۵۴۵۷۸۷	۲/۱۴
آبان ۱۳۹۰.....	۵۵۷۵۹۹	۰/۴۳

(۱) سال ۱۳۳۵ حوزه سرشماری ایلام - سال ۱۳۴۵ فرمانداری کل ایلام
مأخذ- مرکز آمار ایران (رم).

۲-۲- جمعیت بر حسب گروه های سنی

گروه سنی	آبان ۱۳۳۵	آبان ۱۳۴۵	آبان ۱۳۵۵	آبان ۱۳۶۵	مهر ۱۳۷۰	آبان ۱۳۷۵	آبان ۱۳۸۵	آبان ۱۳۹۰
جمع.....	۱۱۰۰۶۷	۱۴۸۳۰۷	۲۴۶۰۲۴	۳۸۲۰۹۱	۴۴۰۶۹۳	۴۸۷۸۸۶	۵۴۵۷۸۷	۵۵۷۵۹۹
۰-۴ ساله.....	۰/۰	۲۷۵۰۷	۴۷۰۱۵	۸۱۱۴۵	۷۸۹۳۵	۵۶۶۵۳	۴۱۵۲۹	۴۴۶۱۰
۵-۹ ساله.....	۰/۰	۲۶۲۳۷	۴۵۰۶۰	۶۴۰۹۲	۸۰۳۳۴	۸۱۲۱۸	۳۹۳۴۳	۴۱۱۵۶
۱۰-۱۴ ساله.....	۰/۰	۱۷۵۳۹	۲۸۹۲۷	۴۹۹۶۷	۶۲۳۷۶	۸۰۷۱۸	۵۷۹۴۶	۳۹۳۰۵
۱۵-۱۹ ساله.....	۰/۰	۱۳۶۰۰	۲۳۷۲۹	۴۲۱۴۵	۴۷۹۷۴	۶۰۰۲۶	۸۰۴۴۹	۵۵۳۱۰
۲۰-۲۴ ساله.....	۰/۰	۸۳۹۱	۱۹۲۹۹	۲۷۱۲۹	۳۸۲۲۷	۴۲۷۵۱	۷۳۲۳۳	۷۳۶۰۴
۲۵-۲۹ ساله.....	۰/۰	۹۴۴۷	۱۶۳۲۹	۲۵۶۲۶	۲۵۳۸۶	۳۷۳۹۹	۵۶۲۱۰	۶۸۱۵۱
۳۰-۳۴ ساله.....	۰/۰	۹۶۵۵	۱۰۴۶۶	۲۰۵۵۶	۲۴۳۶۸	۲۵۹۷۶	۴۳۳۴۷	۵۱۷۱۵
۳۵-۳۹ ساله.....	۰/۰	۸۶۳۲	۱۰۳۹۰	۱۶۰۶۱	۱۹۶۲۶	۲۴۷۰۸	۳۷۹۸۰	۴۲۰۲۴
۴۰-۴۴ ساله.....	۰/۰	۶۶۷۰	۱۰۴۴۵	۹۰۸۵	۱۵۱۰۹	۱۹۵۵۰	۲۵۷۰۲	۳۶۷۰۷
۴۵-۴۹ ساله.....	۰/۰	۳۹۶۹	۱۰۱۷۳	۹۷۱۲	۸۶۱۱	۱۵۳۶۷	۲۳۹۳۳	۲۴۳۴۲
۵۰-۵۴ ساله.....	۰/۰	۳۹۳۱	۷۰۸۱	۹۶۸۸	۹۱۴۸	۸۶۲۰	۱۹۰۰۱	۲۲۸۷۵
۵۵-۵۹ ساله.....	۰/۰	۱۹۹۰	۳۶۶۶	۹۸۴۲	۸۶۱۶	۸۴۵۸	۱۴۵۰۹	۱۷۷۷۲
۶۰-۶۴ ساله.....	۰/۰	۳۷۶۴	۳۵۲۰	۶۱۸۸	۹۶۱۳	۸۲۷۱	۸۲۲۸	۱۳۷۱۹
۶۵-۶۹ ساله.....	۰/۰	۲۶۰۹	۲۴۲۴	۳۳۰۹	۴۹۱۲	۸۵۲۳	۷۵۱۰	۷۲۰۶
۷۰-۷۴ ساله.....	۰/۰	۲۳۷۹	۲۷۸۵	۱۹۵۰	۲۷۴۶	۴۵۶۷	۶۸۱۳	۶۷۴۴
۷۵-۷۹ ساله.....	۰/۰	۷۷۵	۲۴۲۰	۱۶۲۶	۱۲۷۳	۲۲۲۰	۵۹۴۰	۵۶۵۱
۸۰ سال و بیشتر.....	...	۱۲۱۲	۲۲۹۵	۳۸۸۸	۳۲۶۲	۲۸۵۸	۴۱۱۴	۴۵۱۲
نامشخص.....	۰/۰	۰	۰	۸۲	۱۷۷	۳	۰	۲۱۹۶

مأخذ- مرکز آمار ایران (رم).

۲-۳- جمعیت بر حسب جنس، سن و وضع سکونت: آبان ۱۳۹۰

ساکن در نقاط شهری			جمع			سن
زن	مرد	مرد و زن	زن	مرد	مرد و زن	
۱۷۶۵۱۹	۱۸۰۳۷۷	۳۵۶۸۹۶	۲۷۵۱۳۱	۲۸۲۴۶۸	۵۵۷۵۹۹	تمامی سنین.....
۱۳۷۶۹	۱۴۶۱۵	۲۸۳۸۴	۲۱۶۶۱	۲۲۹۴۹	۴۴۶۱۰	جمع ۰-۴ ساله.....
۲۶۵۷	۲۸۴۹	۵۵۰۶	۴۱۶۰	۴۴۱۴	۸۵۷۴	کمتر از یکساله.....
۲۷۱۲	۲۹۶۵	۵۶۷۷	۴۳۰۱	۴۶۵۶	۸۹۵۷	۱ ساله.....
۲۸۴۳	۳۰۴۲	۵۸۸۵	۴۵۱۸	۴۷۰۶	۹۲۲۴	۲ ساله.....
۲۸۰۳	۲۹۰۳	۵۷۰۶	۴۳۵۴	۴۶۴۷	۹۰۰۱	۳ ساله.....
۲۷۵۴	۲۸۵۶	۵۶۱۰	۴۳۲۸	۴۵۲۶	۸۸۵۴	۴ ساله.....
۱۲۷۲۵	۱۳۷۸۹	۲۶۵۱۴	۱۹۹۲۸	۲۱۲۲۸	۴۱۱۵۶	جمع ۵-۹ ساله.....
۲۸۴۲	۳۰۰۴	۵۸۴۶	۴۴۳۸	۴۷۰۹	۹۱۴۷	۵ ساله.....
۲۶۳۴	۲۸۷۳	۵۵۰۷	۴۱۷۸	۴۴۱۲	۸۵۹۰	۶ ساله.....
۲۵۶۷	۲۷۵۷	۵۳۲۴	۳۹۷۲	۴۲۱۸	۸۱۹۰	۷ ساله.....
۲۳۸۹	۲۶۳۰	۵۰۱۹	۳۷۲۴	۳۹۹۳	۷۷۱۷	۸ ساله.....
۲۲۹۳	۲۵۲۵	۴۸۱۸	۳۶۱۶	۳۸۹۶	۷۵۱۲	۹ ساله.....
۱۲۰۸۱	۱۲۷۸۹	۲۴۸۷۰	۱۹۰۳۳	۲۰۲۷۲	۳۹۳۰۵	جمع ۱۰-۱۴ ساله.....
۲۳۸۰	۲۶۳۲	۵۰۱۲	۳۷۱۶	۴۰۳۳	۷۷۴۹	۱۰ ساله.....
۲۳۵۹	۲۵۱۷	۴۸۷۶	۳۶۵۲	۳۹۶۲	۷۶۱۴	۱۱ ساله.....
۲۳۹۵	۲۵۰۰	۴۸۹۵	۳۸۱۷	۳۹۹۹	۷۸۱۶	۱۲ ساله.....
۲۳۶۵	۲۴۳۲	۴۷۹۷	۳۷۷۶	۳۹۶۰	۷۷۳۶	۱۳ ساله.....
۲۵۸۲	۲۷۰۸	۵۲۹۰	۴۰۷۲	۴۳۱۸	۸۳۹۰	۱۴ ساله.....
۱۶۸۳۷	۱۷۱۹۴	۳۴۰۳۱	۲۷۱۶۵	۲۸۱۴۵	۵۵۳۱۰	جمع ۱۵-۱۹ ساله.....
۲۶۴۳	۲۷۸۹	۵۴۳۲	۴۴۰۴	۴۵۶۴	۸۹۶۸	۱۵ ساله.....
۲۹۶۹	۳۰۹۱	۶۰۶۰	۴۸۴۶	۵۰۸۶	۹۹۳۲	۱۶ ساله.....
۳۴۱۰	۳۴۳۵	۶۸۴۵	۵۵۷۲	۵۷۲۹	۱۱۳۰۱	۱۷ ساله.....
۳۵۸۷	۳۷۷۵	۷۳۶۲	۵۷۵۳	۶۰۷۷	۱۱۸۲۰	۱۸ ساله.....
۴۲۲۸	۴۱۰۴	۸۳۳۲	۶۵۹۰	۶۶۸۹	۱۳۲۷۹	۱۹ ساله.....
۲۳۶۹۰	۲۲۸۳۹	۴۶۵۲۹	۳۶۶۶۴	۳۷۱۴۰	۷۳۶۰۴	جمع ۲۰-۲۴ ساله.....
۴۶۹۸	۴۶۷۲	۹۳۷۰	۷۱۹۷	۷۶۴۰	۱۴۸۳۷	۲۰ ساله.....
۴۷۸۳	۴۶۷۱	۹۴۵۴	۷۳۴۰	۷۴۹۷	۱۴۸۳۷	۲۱ ساله.....
۴۸۴۶	۴۵۴۳	۹۳۸۹	۷۳۹۶	۷۴۵۳	۱۴۸۴۹	۲۲ ساله.....
۴۶۰۷	۴۳۴۵	۸۹۵۲	۷۲۰۴	۷۲۲۵	۱۴۴۲۹	۲۳ ساله.....
۴۷۵۶	۴۶۰۸	۹۳۶۴	۷۳۲۷	۷۳۲۵	۱۴۶۵۲	۲۴ ساله.....
۲۲۲۷۹	۲۱۶۴۶	۴۳۹۲۵	۳۴۱۶۲	۳۳۹۸۹	۶۸۱۵۱	جمع ۲۵-۲۹ ساله.....
۴۶۹۵	۴۴۲۹	۹۱۲۴	۷۳۸۸	۷۱۶۱	۱۴۵۴۹	۲۵ ساله.....
۴۵۷۹	۴۵۰۹	۹۰۸۸	۷۰۴۲	۷۰۸۹	۱۴۱۳۱	۲۶ ساله.....
۴۸۵۹	۴۷۱۵	۹۵۷۴	۷۴۱۶	۷۲۷۸	۱۴۶۹۴	۲۷ ساله.....
۴۳۱۲	۴۱۲۲	۸۴۳۴	۶۴۷۷	۶۴۳۶	۱۲۹۱۳	۲۸ ساله.....
۳۸۳۴	۳۸۷۱	۷۷۰۵	۵۸۳۹	۶۰۲۵	۱۱۸۶۴	۲۹ ساله.....
۱۷۱۵۳	۱۶۶۲۶	۳۳۷۷۹	۲۵۹۸۴	۲۵۷۳۱	۵۱۷۱۵	جمع ۳۰-۳۴ ساله.....
۴۰۴۸	۳۷۹۸	۷۸۴۶	۶۰۵۰	۵۹۶۴	۱۲۰۱۴	۳۰ ساله.....
۳۵۲۸	۳۴۰۰	۶۹۲۸	۵۳۳۶	۵۲۲۳	۱۰۵۵۹	۳۱ ساله.....
۳۵۰۱	۳۳۸۵	۶۸۸۶	۵۳۱۲	۵۳۲۰	۱۰۶۳۲	۳۲ ساله.....
۳۱۹۸	۳۱۳۹	۶۳۳۷	۴۹۸۳	۴۸۶۳	۹۸۴۶	۳۳ ساله.....
۲۸۷۸	۲۹۰۴	۵۷۸۲	۴۳۰۳	۴۳۶۱	۸۶۶۴	۳۴ ساله.....

۲-۳- جمعیت بر حسب جنس، سن و وضع سکونت: آبان ۱۳۹۰ (دنباله)

ساکن در نقاط روستائی			ساکن غیر ساکن			سن
مرد وزن	مرد	زن	مرد و زن	مرد	زن	
۱۹۹۳۲۷	۱۰۱۳۶۹	۹۷۹۵۸	۱۳۷۶	۷۲۲	۶۵۴	تمامی سنین.....
۱۶۱۲۶	۸۲۸۵	۷۸۴۱	۱۰۰	۴۹	۵۱	جمع ۰-۴ ساله.....
۳۰۵۲	۱۵۵۷	۱۴۹۵	۱۶	۸	۸	کمتر از یکساله.....
۳۲۴۹	۱۶۷۷	۱۵۷۲	۳۱	۱۴	۱۷	۱ ساله.....
۳۳۲۱	۱۶۵۵	۱۶۶۶	۱۸	۹	۹	۲ ساله.....
۳۲۷۸	۱۷۳۵	۱۵۴۳	۱۷	۹	۸	۳ ساله.....
۳۲۲۶	۱۶۶۱	۱۵۶۵	۱۸	۹	۹	۴ ساله.....
۱۴۵۳۳	۷۳۸۵	۷۱۴۸	۱۰۹	۵۴	۵۵	جمع ۵-۹ ساله.....
۳۲۷۹	۱۶۹۴	۱۵۸۵	۲۲	۱۱	۱۱	۵ ساله.....
۳۰۶۸	۱۵۳۳	۱۵۳۵	۱۵	۶	۹	۶ ساله.....
۲۸۳۸	۱۴۴۷	۱۳۹۱	۲۸	۱۴	۱۴	۷ ساله.....
۲۶۸۲	۱۳۵۲	۱۳۳۰	۱۶	۱۱	۵	۸ ساله.....
۲۶۶۶	۱۳۵۹	۱۳۰۷	۲۸	۱۲	۱۶	۹ ساله.....
۱۴۳۱۰	۷۴۲۳	۶۸۸۷	۱۲۵	۶۰	۶۵	جمع ۱۰-۱۴ ساله.....
۲۷۱۶	۱۳۹۳	۱۳۲۳	۲۱	۸	۱۳	۱۰ ساله.....
۲۷۲۰	۱۴۳۶	۱۲۸۴	۱۸	۹	۹	۱۱ ساله.....
۲۸۹۸	۱۴۹۰	۱۴۰۸	۲۳	۹	۱۴	۱۲ ساله.....
۲۹۱۴	۱۵۱۴	۱۴۰۰	۲۵	۱۴	۱۱	۱۳ ساله.....
۳۰۶۲	۱۵۹۰	۱۴۷۲	۳۸	۲۰	۱۸	۱۴ ساله.....
۲۱۰۸۸	۱۰۸۴۰	۱۰۲۴۸	۱۹۱	۱۱۱	۸۰	جمع ۱۵-۱۹ ساله.....
۳۵۰۵	۱۷۵۵	۱۷۵۰	۳۱	۲۰	۱۱	۱۵ ساله.....
۳۸۳۸	۱۹۸۰	۱۸۵۸	۳۴	۱۵	۱۹	۱۶ ساله.....
۴۴۱۴	۲۲۶۷	۲۱۴۷	۴۲	۲۷	۱۵	۱۷ ساله.....
۴۴۲۴	۲۲۷۳	۲۱۵۱	۴۴	۲۹	۱۵	۱۸ ساله.....
۴۹۰۷	۲۵۶۵	۲۳۴۲	۴۰	۲۰	۲۰	۱۹ ساله.....
۲۶۸۹۰	۱۴۱۹۱	۱۲۶۹۹	۱۸۵	۱۱۰	۷۵	جمع ۲۰-۲۴ ساله.....
۵۴۲۱	۲۹۴۱	۲۴۸۰	۴۶	۲۷	۱۹	۲۰ ساله.....
۵۳۵۰	۲۸۰۳	۲۵۴۷	۳۳	۲۳	۱۰	۲۱ ساله.....
۵۴۲۸	۲۸۹۱	۲۵۳۷	۳۲	۱۹	۱۳	۲۲ ساله.....
۵۴۳۸	۲۸۶۲	۲۵۷۶	۳۹	۱۸	۲۱	۲۳ ساله.....
۵۲۵۳	۲۶۹۴	۲۵۵۹	۳۵	۲۳	۱۲	۲۴ ساله.....
۲۴۱۰۱	۱۲۲۷۴	۱۱۸۲۷	۱۲۵	۶۹	۵۶	جمع ۲۵-۲۹ ساله.....
۵۳۹۴	۲۷۱۰	۲۶۸۴	۳۱	۲۲	۹	۲۵ ساله.....
۵۰۲۱	۲۵۶۹	۲۴۵۲	۲۲	۱۱	۱۱	۲۶ ساله.....
۵۰۹۸	۲۵۵۰	۲۵۴۸	۲۲	۱۳	۹	۲۷ ساله.....
۴۴۵۲	۲۳۰۳	۲۱۴۹	۲۷	۱۱	۱۶	۲۸ ساله.....
۴۱۳۶	۲۱۴۲	۱۹۹۴	۲۳	۱۲	۱۱	۲۹ ساله.....
۱۷۸۴۵	۹۰۶۵	۸۷۸۰	۹۱	۴۰	۵۱	جمع ۳۰-۳۴ ساله.....
۴۱۳۹	۲۱۵۱	۱۹۸۸	۲۹	۱۵	۱۴	۳۰ ساله.....
۳۶۱۵	۱۸۱۷	۱۷۹۸	۱۶	۶	۱۰	۳۱ ساله.....
۳۷۳۳	۱۹۲۶	۱۸۰۷	۱۳	۹	۴	۳۲ ساله.....
۳۴۹۳	۱۷۱۹	۱۷۷۴	۱۶	۵	۱۱	۳۳ ساله.....
۲۸۶۵	۱۴۵۲	۱۴۱۳	۱۷	۵	۱۲	۳۴ ساله.....



۲-۳- جمعیت بر حسب جنس، سن و وضع سکونت: آبان ۱۳۹۰ (دنباله)

ساکن در نقاط شهری			جمع			سن
زن	مرد	مرد و زن	زن	مرد	مرد و زن	
۱۳۷۹۶	۱۴۱۶۱	۲۷۹۵۷	۲۰۷۴۰	۲۱۲۸۴	۴۲۰۲۴	جمع ۳۵-۳۹ ساله.....
۲۹۷۹	۲۹۵۳	۵۹۳۲	۴۴۴۲	۴۵۳۸	۸۹۸۰ساله ۳۵
۲۸۰۹	۲۹۳۸	۵۷۴۷	۴۳۳۴	۴۴۵۰	۸۷۸۴ساله ۳۶
۲۶۹۴	۲۷۶۷	۵۴۶۱	۴۰۶۹	۴۱۵۴	۸۲۲۳ساله ۳۷
۲۷۰۹	۲۸۶۲	۵۵۷۱	۴۰۲۱	۴۲۵۶	۸۲۷۷ساله ۳۸
۲۶۰۵	۲۶۴۱	۵۲۴۶	۳۸۷۴	۳۸۸۶	۷۷۶۰ساله ۳۹
۱۲۴۰۵	۱۲۸۶۴	۲۵۲۶۹	۱۸۳۴۶	۱۸۳۶۱	۳۶۷۰۷	جمع ۴۰-۴۴ ساله.....
۲۷۸۰	۲۸۴۳	۵۶۲۳	۴۰۵۵	۴۱۵۵	۸۲۱۰ساله ۴۰
۲۵۸۲	۲۷۵۰	۵۳۳۲	۳۸۰۸	۳۹۶۷	۷۷۷۵ساله ۴۱
۲۶۴۵	۲۸۴۱	۵۴۸۶	۳۹۵۲	۴۰۶۹	۸۰۲۲ساله ۴۲
۲۳۲۹	۲۴۳۸	۴۷۶۷	۳۴۶۰	۳۳۴۵	۶۸۰۵ساله ۴۳
۲۰۶۹	۱۹۹۲	۴۰۶۱	۳۰۷۰	۲۸۲۵	۵۸۹۵ساله ۴۴
۸۱۳۵	۸۴۵۴	۱۶۵۸۹	۱۲۳۷۷	۱۱۹۶۵	۲۴۳۴۲	جمع ۴۵-۴۹ ساله.....
۱۸۷۸	۱۹۰۴	۳۷۸۲	۲۸۳۰	۲۶۰۷	۵۴۳۷ساله ۴۵
۱۵۴۹	۱۶۲۹	۳۱۷۸	۲۳۹۵	۲۲۵۹	۴۶۵۴ساله ۴۶
۱۵۷۰	۱۷۰۶	۳۲۷۶	۲۴۰۳	۲۳۸۹	۴۷۹۲ساله ۴۷
۱۶۱۵	۱۶۱۳	۳۲۲۸	۲۴۲۶	۲۳۱۵	۴۷۴۱ساله ۴۸
۱۵۲۳	۱۶۰۲	۳۱۲۵	۲۳۲۳	۲۳۹۵	۴۷۱۸ساله ۴۹
۷۰۱۳	۷۶۸۸	۱۴۷۰۱	۱۱۱۵۷	۱۱۷۱۸	۲۲۸۷۵	جمع ۵۰-۵۴ ساله.....
۱۵۳۸	۱۵۹۲	۳۱۳۰	۲۴۱۶	۲۳۴۱	۴۷۵۷سال ۵۰
۱۴۵۰	۱۴۱۶	۲۸۶۶	۲۲۷۹	۲۱۵۸	۴۴۳۷سال ۵۱
۱۴۳۶	۱۵۶۶	۳۰۰۲	۲۲۴۶	۲۴۴۲	۴۶۸۸سال ۵۲
۱۲۶۹	۱۶۲۵	۲۸۹۴	۲۰۸۴	۲۴۷۷	۴۵۶۱سال ۵۳
۱۳۲۰	۱۴۸۹	۲۸۰۹	۲۱۳۲	۲۳۰۰	۴۴۳۲سال ۵۴
۵۱۹۰	۵۸۱۶	۱۱۰۰۶	۸۷۱۶	۹۰۵۶	۱۷۷۷۲	جمع ۵۵-۵۹ ساله.....
۱۰۵۶	۱۳۰۹	۲۳۶۵	۱۸۱۷	۱۹۷۷	۳۷۹۴سال ۵۵
۱۰۷۰	۱۲۶۷	۲۳۳۷	۱۷۷۶	۱۹۶۹	۳۷۴۵سال ۵۶
۱۰۳۶	۱۱۳۸	۲۱۷۴	۱۷۴۲	۱۸۲۱	۳۵۶۳سال ۵۷
۱۰۱۳	۱۱۲۶	۲۱۳۹	۱۷۱۶	۱۷۵۷	۳۴۷۳سال ۵۸
۱۰۱۵	۹۷۶	۱۹۹۱	۱۶۶۵	۱۵۳۲	۳۱۹۷سال ۵۹
۴۳۵۹	۳۸۴۷	۸۲۰۶	۷۵۰۴	۶۲۱۵	۱۳۷۱۹	جمع ۶۰-۶۴ سال.....
۱۰۵۵	۹۴۹	۲۰۰۴	۱۸۱۲	۱۴۷۰	۳۲۸۲سال ۶۰
۹۰۳	۸۰۳	۱۷۰۶	۱۵۴۱	۱۲۷۸	۲۸۱۹سال ۶۱
۹۱۴	۷۷۹	۱۶۹۳	۱۵۷۶	۱۲۸۸	۲۸۶۴سال ۶۲
۷۷۵	۷۰۰	۱۴۷۵	۱۳۷۳	۱۱۵۸	۲۵۳۱سال ۶۳
۷۱۲	۶۱۶	۱۳۲۸	۱۲۰۲	۱۰۲۱	۲۲۲۳سال ۶۴

۲-۳- جمعیت بر حسب جنس، سن و وضع سکونت: آبان ۱۳۹۰ (دنباله)

غیر ساکن			ساکن در نقاط روستائی			سن
زن	مرد	مرد و زن	زن	مرد	مرد و زن	
۴۳	۳۶	۷۹	۶۹۰۱	۷۰۸۷	۱۳۹۸۸	جمع ۳۵-۳۹ ساله.....
۹	۷	۱۶	۱۴۵۴	۱۵۷۸	۳۰۳۲ساله ۳۵
۸	۶	۱۴	۱۵۱۷	۱۵۰۶	۳۰۲۳ساله ۳۶
۷	۷	۱۴	۱۳۶۸	۱۳۸۰	۲۷۴۸ساله ۳۷
۱۰	۶	۱۶	۱۳۰۲	۱۳۸۸	۲۶۹۰ساله ۳۸
۹	۱۰	۱۹	۱۲۶۰	۱۲۳۵	۲۴۹۵ساله ۳۹
۵۶	۳۴	۹۰	۵۸۸۵	۵۴۶۳	۱۱۳۴۸	جمع ۴۰-۴۴ ساله.....
۱۱	۷	۱۸	۱۲۶۴	۱۳۰۵	۲۵۶۹ساله ۴۰
۱۲	۱۱	۲۳	۱۲۱۴	۱۲۰۶	۲۴۲۰ساله ۴۱
۸	۷	۱۵	۱۳۰۰	۱۲۲۱	۲۵۲۱ساله ۴۲
۱۴	۶	۲۰	۱۱۱۷	۹۰۱	۲۰۱۸ساله ۴۳
۱۱	۳	۱۴	۹۹۰	۸۳۰	۱۸۲۰ساله ۴۴
۲۹	۲۴	۵۳	۴۲۱۳	۳۴۸۷	۷۷۰۰	جمع ۴۵-۴۹ ساله.....
۲	۷	۹	۹۵۰	۶۹۶	۱۶۴۶ساله ۴۵
۱۰	۲	۱۲	۸۳۶	۶۲۸	۱۴۶۴ساله ۴۶
۱	۳	۴	۸۳۲	۶۸۰	۱۵۱۲ساله ۴۷
۱۱	۶	۱۷	۸۰۰	۶۹۶	۱۴۹۶ساله ۴۸
۵	۶	۱۱	۷۹۵	۷۸۷	۱۵۸۲ساله ۴۹
۲۷	۳۵	۶۲	۴۱۱۷	۳۹۹۵	۸۱۱۲	جمع ۵۰-۵۴ ساله.....
۹	۹	۱۸	۸۶۹	۷۴۰	۱۶۰۹سال ۵۰
۴	۵	۹	۸۲۵	۷۳۷	۱۵۶۲سال ۵۱
۶	۷	۱۳	۸۰۴	۸۶۹	۱۶۷۳سال ۵۲
۶	۹	۱۵	۸۰۹	۸۴۳	۱۶۵۲سال ۵۳
۲	۵	۷	۸۱۰	۸۰۶	۱۶۱۶سال ۵۴
۲۵	۲۴	۴۹	۳۵۰۱	۳۲۱۶	۶۷۱۷	جمع ۵۵-۵۹ ساله.....
۹	۴	۱۳	۷۵۲	۶۶۴	۱۴۱۶سال ۵۵
۶	۷	۱۳	۷۰۰	۶۹۵	۱۳۹۵سال ۵۶
۲	۳	۵	۷۰۴	۶۸۰	۱۳۸۴سال ۵۷
۴	۷	۱۱	۶۹۹	۶۲۴	۱۳۲۳سال ۵۸
۴	۳	۷	۶۴۶	۵۵۳	۱۱۹۹سال ۵۹
۲۰	۲۴	۴۴	۳۱۲۵	۲۳۴۴	۵۴۶۹	جمع ۶۰-۶۴ سال.....
۵	۳	۸	۷۵۲	۵۱۸	۱۲۷۰سال ۶۰
۴	۵	۹	۶۳۴	۴۷۰	۱۱۰۴سال ۶۱
۳	۹	۱۲	۶۵۹	۵۰۰	۱۱۵۹سال ۶۲
۲	۴	۶	۵۹۶	۴۵۴	۱۰۵۰سال ۶۳
۶	۳	۹	۴۸۴	۴۰۲	۸۸۶سال ۶۴



۲-۳- جمعیت بر حسب جنس، سن و وضع سکونت: آبان ۱۳۹۰ (دنباله)

ساکن در نقاط شهری			جمع			سن
زن	مرد	مرد و زن	زن	مرد	مرد و زن	
۲۳۰۰	۲۰۴۸	۴۳۴۸	۳۷۹۷	۳۴۰۹	۷۲۰۶	جمع ۶۵-۶۹ ساله.....
۵۹۸	۵۲۹	۱۱۲۷	۱۰۶۰	۸۵۱	۱۹۱۱۶۵ساله
۵۵۰	۴۳۷	۹۸۷	۸۹۲	۷۳۷	۱۶۲۹۶۶ساله
۴۷۳	۴۴۲	۹۱۵	۷۳۱	۷۴۰	۱۴۷۱۶۷ساله
۳۴۳	۳۳۴	۶۷۷	۵۶۴	۵۴۹	۱۱۱۳۶۸ساله
۳۳۶	۳۰۶	۶۴۲	۵۵۰	۵۳۲	۱۰۸۲۶۹ساله
۱۷۴۵	۲۰۹۹	۳۸۴۴	۲۹۸۹	۳۷۵۵	۶۷۴۴	جمع ۷۰-۷۴ ساله.....
۳۷۲	۴۳۴	۸۰۶	۶۶۷	۷۶۵	۱۴۳۲۷۰ ساله
۳۳۹	۴۲۶	۷۶۵	۶۰۱	۷۷۰	۱۳۷۱۷۱ ساله
۳۵۴	۴۱۴	۷۶۸	۵۷۶	۷۷۰	۱۳۴۶۷۲ ساله
۳۰۹	۳۸۶	۶۹۵	۵۵۰	۶۸۲	۱۲۳۲۷۳ ساله
۳۷۱	۴۳۹	۸۱۰	۵۹۵	۷۶۸	۱۳۶۳۷۴ ساله
۱۴۸۹	۱۷۵۵	۳۲۴۴	۲۴۴۴	۳۲۰۷	۵۶۵۱	جمع ۷۵-۷۹ ساله.....
۳۸۲	۴۰۷	۷۸۹	۶۳۳	۷۶۱	۱۳۹۴۷۵ ساله
۳۱۶	۳۵۷	۶۷۳	۵۰۶	۶۴۲	۱۱۴۸۷۶ ساله
۲۳۶	۲۶۸	۵۰۴	۳۹۷	۴۹۰	۸۸۷۷۷ ساله
۲۸۴	۳۵۲	۶۳۶	۴۴۳	۶۱۰	۱۰۵۳۷۸ ساله
۲۷۱	۳۷۱	۶۴۲	۴۶۵	۷۰۴	۱۱۶۹۷۹ ساله
۱۰۴۵	۱۴۷۷	۲۵۲۲	۱۷۲۵	۲۷۸۷	۴۵۱۲	جمع ۸۰-۸۴ ساله.....
۳۰۱	۳۷۳	۶۷۴	۴۸۴	۷۵۴	۱۲۳۸۸۰ساله
۲۳۴	۳۴۴	۵۷۸	۳۸۰	۶۵۸	۱۰۳۸۸۱ساله
۲۲۵	۳۲۹	۵۵۴	۳۶۵	۵۹۱	۹۵۶۸۲ساله
۱۴۸	۲۴۳	۳۹۱	۲۵۹	۴۳۶	۶۹۵۸۳ساله
۱۳۷	۱۸۸	۳۲۵	۲۳۷	۳۴۸	۵۸۵۸۴ساله
۳۱۵	۴۸۳	۷۹۸	۵۹۹	۸۹۶	۱۴۹۵	جمع ۸۵-۸۹ ساله.....
۹۸	۱۶۰	۲۵۸	۱۸۰	۲۹۴	۴۷۴۸۵ساله
۱۰۸	۱۳۸	۲۴۶	۱۸۶	۲۴۶	۴۳۲۸۶ساله
۵۳	۷۹	۱۳۲	۱۰۹	۱۴۵	۲۵۴۸۷ساله
۳۳	۶۰	۹۳	۶۵	۱۲۲	۱۸۷۸۸ساله
۲۳	۴۶	۶۹	۵۹	۸۹	۱۴۸۸۹ساله
۱۲۶	۱۰۲	۲۲۸	۲۲۸	۱۹۷	۴۲۵	جمع ۹۰-۹۴ ساله.....
۴۹	۳۸	۸۷	۹۵	۷۶	۱۷۱۹۰ساله
۲۶	۲۳	۴۹	۳۴	۴۰	۷۴۹۱ساله
۲۳	۱۴	۳۷	۵۰	۳۰	۸۰۹۲ساله
۱۴	۱۵	۲۹	۳۱	۲۹	۶۰۹۳ساله
۱۴	۱۲	۲۶	۱۸	۲۲	۴۰۹۴ساله
۳۴	۴۱	۷۵	۴۹	۸۲	۱۳۱	جمع ۹۵-۹۹ ساله.....
۳	۱۰	۱۳	۷	۲۳	۳۰۹۵ساله
۶	۱۴	۲۰	۸	۱۹	۲۷۹۶ساله
۴	۸	۱۲	۷	۱۷	۲۴۹۷ساله
۹	۲	۱۱	۱۳	۱۱	۲۴۹۸ساله
۱۲	۷	۱۹	۱۴	۱۲	۲۶۹۹ساله
۲۳	۲۵	۴۸	۴۶	۴۴	۹۰۱۰۰ساله و بیش تر.....
.	نامشخص.....

۲-۳- جمعیت بر حسب جنس، سن و وضع سکونت: آبان ۱۳۹۰ (دنباله)

غیر ساکن			ساکن در نقاط روستایی			سن
زن	مرد	مرد و زن	زن	مرد	مرد و زن	
۸	۱۴	۲۲	۱۴۸۹	۱۳۴۷	۲۸۳۶	جمع ۶۵-۶۹ ساله.....
۳	۴	۷	۴۵۹	۳۱۸	۷۷۷۶۵ساله
۲	۲	۴	۳۴۰	۲۹۸	۶۳۸۶۶ساله
۲	۴	۶	۲۵۶	۲۹۴	۵۵۰۶۷ساله
	۳	۳	۲۲۱	۲۱۲	۴۳۳۶۸ساله
۱	۱	۲	۲۱۳	۲۲۵	۴۳۸۶۹ساله
۹	۱۹	۲۸	۱۲۳۵	۱۶۳۷	۲۸۷۲	جمع ۷۰-۷۴ ساله.....
۴	۷	۱۱	۲۹۱	۳۲۴	۶۱۵۷۰ساله
۰	۶	۶	۲۶۲	۳۳۸	۶۰۰۷۱ساله
۱	۲	۳	۲۲۱	۳۵۴	۵۷۵۷۲ساله
۱	۳	۴	۲۴۰	۲۹۳	۵۳۳۷۳ساله
۳	۱	۴	۲۲۱	۳۲۸	۵۴۹۷۴ساله
۱	۶	۷	۹۵۴	۱۴۴۶	۲۴۰۰	جمع ۷۵-۷۹ ساله.....
۰	۱	۱	۲۵۱	۳۵۳	۶۰۴۷۵ساله
۰	۳	۳	۱۹۰	۲۸۲	۴۷۲۷۶ساله
۱	۰	۱	۱۶۰	۲۲۲	۳۸۲۷۷ساله
۰	۱	۱	۱۵۹	۲۵۷	۴۱۶۷۸ساله
۰	۱	۱	۱۹۴	۳۳۲	۵۲۶۷۹ساله
۱۰۴۵	۱۴۷۷	۲۵۲۲	۱۷۲۵	۲۷۸۷	۴۵۱۲	جمع ۸۰-۸۴ ساله.....
۳۰۱	۳۷۳	۶۷۴	۴۸۴	۷۵۴	۱۲۳۸۸۰ساله
۲۳۴	۳۴۴	۵۷۸	۳۸۰	۶۵۸	۱۰۳۸۸۱ساله
۲۲۵	۳۲۹	۵۵۴	۳۶۵	۵۹۱	۹۵۶۸۲ساله
۱۴۸	۲۴۳	۳۹۱	۲۵۹	۴۳۶	۶۹۵۸۳ساله
۱۳۷	۱۸۸	۳۲۵	۲۳۷	۳۴۸	۵۸۵۸۴ساله
۳۱۵	۴۸۳	۷۹۸	۵۹۹	۸۹۶	۱۴۹۵	جمع ۸۵-۸۹ ساله.....
۹۸	۱۶۰	۲۵۸	۱۸۰	۲۹۴	۴۷۴۸۵ساله
۱۰۸	۱۳۸	۲۴۶	۱۸۶	۲۴۶	۴۳۲۸۶ساله
۵۳	۷۹	۱۳۲	۱۰۹	۱۴۵	۲۵۴۸۷ساله
۳۳	۶۰	۹۳	۶۵	۱۲۲	۱۸۷۸۸ساله
۲۳	۴۶	۶۹	۵۹	۸۹	۱۴۸۸۹ساله
۱۲۶	۱۰۲	۲۲۸	۲۲۸	۱۹۷	۴۲۵	جمع ۹۰-۹۴ ساله.....
۴۹	۳۸	۸۷	۹۵	۷۶	۱۷۱۹۰ساله
۲۶	۲۳	۴۹	۳۴	۴۰	۷۴۹۱ساله
۲۳	۱۴	۳۷	۵۰	۳۰	۸۰۹۲ساله
۱۴	۱۵	۲۹	۳۱	۲۹	۶۰۹۳ساله
۱۴	۱۲	۲۶	۱۸	۲۲	۴۰۹۴ساله
۳۴	۴۱	۷۵	۴۹	۸۲	۱۳۱	جمع ۹۵-۹۹ ساله.....
۳	۱۰	۱۳	۷	۲۳	۳۰۹۵ساله
۶	۱۴	۲۰	۸	۱۹	۲۷۹۶ساله
۴	۸	۱۲	۷	۱۷	۲۴۹۷ساله
۹	۲	۱۱	۱۳	۱۱	۲۴۹۸ساله
۱۲	۷	۱۹	۱۴	۱۲	۲۶۹۹ساله
۲۳	۲۵	۴۸	۴۶	۴۴	۹۰۱۰۰ساله و بیش تر.....
۰	۰	۰	۰	۰	۰	نامشخص.....

مأخذ-مرکز آمار ایران (رم).

۲-۴- جمعیت بر حسب جنس و گروه های عمده سنی: آبان ۱۳۹۰

روستایی			شهری			کل استان			گروه های عمده سنی
زن	مرد	مرد و زن	زن	مرد	مرد و زن	زن	مرد	مرد و زن	
۹۷۹۵۸	۱۰۱۳۶۹	۱۹۹۳۲۷	۱۷۶۵۱۹	۱۸۰۳۷۷	۳۵۶۸۹۶	۲۷۵۱۳۱	۲۸۲۴۶۸	۵۵۷۵۹۹	جمع.....
۱۴۹۵	۱۵۵۷	۳۰۵۲	۲۶۵۷	۲۸۴۹	۵۵۰۶	۴۱۶۰	۴۴۱۴	۸۵۷۴	اطفال (کمتر از یک سال).....
۷۹۳۱	۸۴۲۲	۱۶۳۵۳	۱۳۹۵۴	۱۴۷۷۰	۲۸۷۲۴	۲۱۹۳۹	۲۳۲۴۴	۴۵۱۸۳	نوباوگان (۵-۱ ساله).....
۶۸۸۶	۷۰۸۴	۱۳۹۷۰	۱۲۲۶۳	۱۳۴۱۷	۲۵۶۸۰	۱۹۲۰۶	۲۰۵۵۲	۳۹۷۵۸	کودکان (۱۰-۶ ساله).....
۵۵۶۴	۶۰۳۰	۱۱۵۹۴	۹۷۰۱	۱۰۱۵۷	۱۹۸۵۸	۱۵۳۱۷	۱۶۲۳۹	۳۱۵۵۶	نوجوانان (۱۴-۱۱ ساله).....
۲۲۹۴۷	۲۵۰۳۱	۴۷۹۷۸	۴۰۵۲۷	۴۰۰۳۳	۸۰۵۶۰	۶۳۶۲۹	۶۵۲۸۵	۱۲۸۹۱۴	جوانان (۲۴-۱۵ ساله).....
۴۸۳۴۹	۴۶۹۳۱	۹۵۲۸۰	۹۰۳۳۰	۹۱۱۰۲	۱۸۱۴۳۲	۱۳۸۹۸۶	۱۳۸۳۱۹	۲۷۷۳۰۵	میانسالان (۶۴-۲۵ ساله).....
۴۷۷۹	۶۲۹۵	۱۱۰۷۴	۷۰۷۷	۸۰۳۰	۱۵۱۰۷	۱۱۸۷۷	۱۴۳۷۷	۲۶۲۵۴	بزرگسالان (۶۵ ساله و بیشتر)...
۷	۱۹	۲۶	۱۰	۱۹	۲۹	۱۷	۳۸	۵۵	نامشخص.....

مأخذ- مرکز آمار ایران (رم).

۵-۲- خانوار و جمعیت بر حسب جنس در نقاط شهری و روستایی

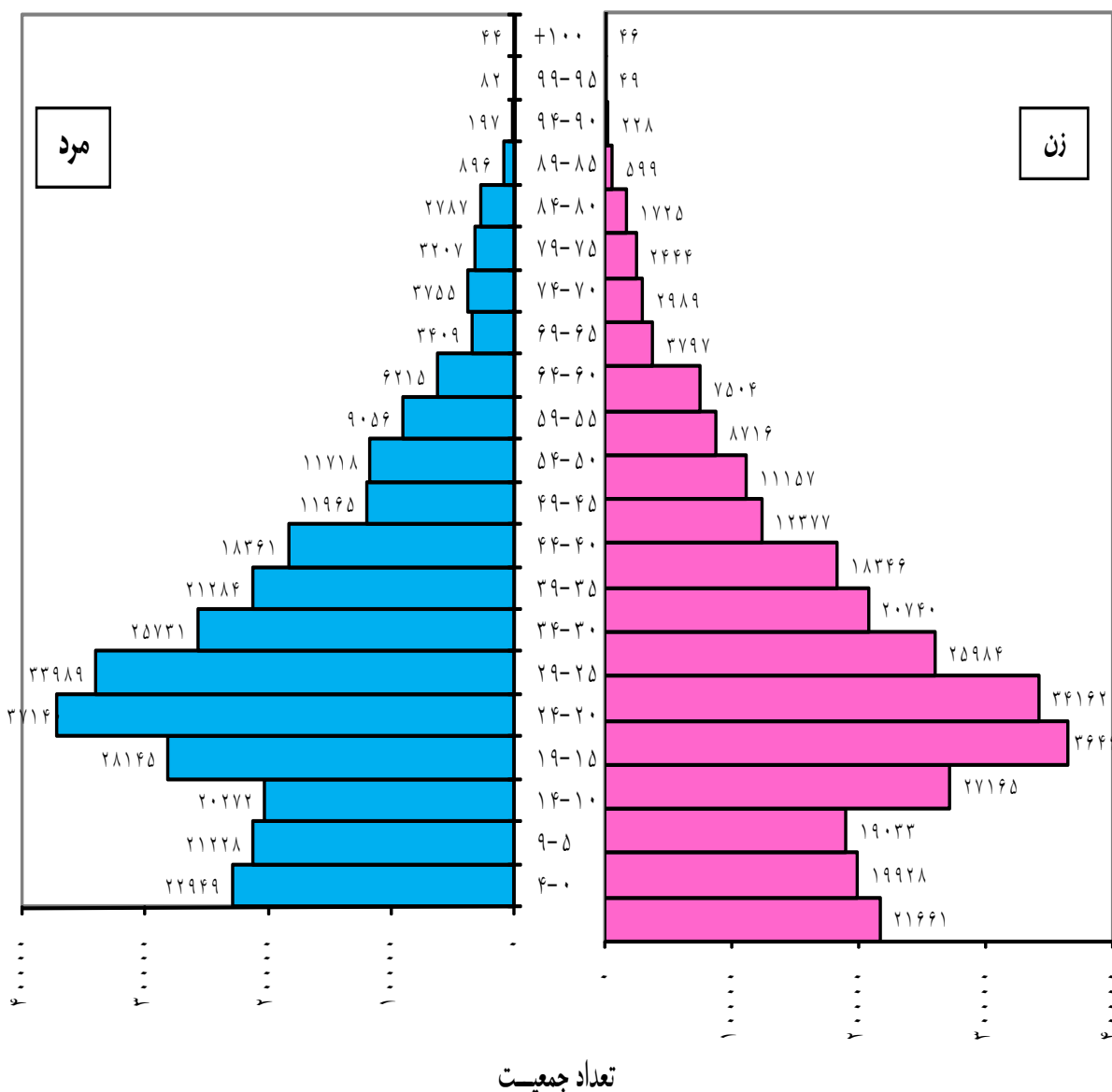
جمعیت			تعداد خانوار	شرح
زن	مرد	مرد و زن		
				کل استان
۵۳۵۱۸	۵۶۵۴۹	۱۱۰۰۶۷	۲۰۰۸۸	آبان ۱۳۳۵.....
۶۹۲۲۰	۷۹۰۸۷	۱۴۸۳۰۷	۲۵۸۵۵	آبان ۱۳۴۵.....
۱۱۷۵۵۱	۱۲۸۴۷۳	۲۴۶۰۲۴	۴۲۶۸۹	آبان ۱۳۵۵.....
۱۸۴۱۶۳	۱۹۷۹۲۸	۳۸۲۰۹۱	۶۴۸۶۵	مهر ۱۳۶۵ ^(۱)
۲۱۳۹۵۶	۲۲۶۷۳۷	۴۴۰۶۹۳	۷۰۸۲۹	مهر ۱۳۷۰ ^(۱)
۲۳۸۶۱۱	۲۴۹۲۷۵	۴۸۷۸۸۶	۸۲۳۷۳	آبان ۱۳۷۵ ^(۱)
۲۶۷۲۲۱	۲۷۸۵۶۶	۵۴۵۷۸۷	۱۱۱۵۵۹	آبان ۱۳۸۵ ^(۱)
۲۷۵۱۳۱	۲۸۲۴۶۸	۵۵۷۵۹۹	۱۳۵۷۳۲	آبان ۱۳۹۰ ^(۱)
				نقاط شهری
۳۹۶۹	۴۳۷۷	۸۳۴۶	۱۴۴۱	آبان ۱۳۳۵.....
۹۵۰۶	۱۰۶۸۴	۲۰۱۹۰	۳۴۴۲	آبان ۱۳۴۵.....
۲۳۷۴۹	۳۵۸۴۶	۵۹۵۹۵	۸۶۱۶	آبان ۱۳۵۵.....
۷۵۳۷۱	۸۱۲۸۷	۱۵۶۶۵۸	۲۷۷۲۴	مهر ۱۳۶۵.....
۱۰۲۳۱۴	۱۰۸۸۰۴	۲۱۱۱۱۸	۳۵۲۲۲	مهر ۱۳۷۰.....
۱۲۶۹۳۸	۱۳۲۷۴۹	۲۵۹۶۸۷	۴۵۲۹۶	آبان ۱۳۷۵.....
۱۶۲۵۶۴	۱۶۸۶۶۷	۳۳۱۲۳۱	۷۰۰۸۴	آبان ۱۳۸۵.....
۱۷۶۵۱۹	۱۸۰۳۷۷	۳۵۶۸۹۶	۸۸۰۲۴	آبان ۱۳۹۰.....
				نقاط روستایی
۴۹۵۴۹	۵۲۱۷۲	۱۰۱۷۲۱	۱۸۶۴۷	آبان ۱۳۳۵ ^(۲)
۵۹۷۱۴	۶۸۴۰۳	۱۲۸۱۱۷	۲۲۴۱۳	آبان ۱۳۴۵ ^(۲)
۹۴۸۰۲	۱۰۲۶۲۷	۱۹۷۴۲۹	۳۴۰۷۳	آبان ۱۳۵۵ ^(۲)
۱۰۲۳۶۹	۱۰۹۷۲۳	۲۱۲۰۹۲	۳۵۱۰۱	مهر ۱۳۶۵.....
۱۰۴۳۵۶	۱۰۹۸۶۲	۲۱۴۲۱۸	۳۳۳۹۰	مهر ۱۳۷۰.....
۱۰۶۴۱۲	۱۱۱۲۲۲	۲۱۷۶۳۴	۳۵۳۲۸	آبان ۱۳۷۵.....
۱۰۲۷۳۶	۱۰۷۹۶۷	۲۱۰۷۰۳	۴۰۷۶۷	آبان ۱۳۸۵.....
۹۷۹۵۸	۱۰۱۳۶۹	۱۹۹۳۲۷	۴۷۴۰۷	آبان ۱۳۹۰.....

آمار تعداد خانوار و جمعیت غیر ساکن در آمار خانوار و جمعیت کل منظور شده است.

(۲) آمار خانوار و جمعیت غیر ساکن در آمار نقاط روستایی منظور شده است.

مأخذ-مرکز آمار ایران.(رم).

نمودار ۱-۲- هرم سنی جمعیت استان ایلام : ۱۳۹۰



۲-۶- خانوار و جمعیت شهرستان ها بر حسب ساکن و غیر ساکن: آبان ۱۳۹۰

شهرستان	جمع		ساکن در نقاط شهری		ساکن در نقاط روستائی		غیر ساکن	
	خانوار	جمعیت	خانوار	جمعیت	خانوار	جمعیت	خانوار	جمعیت
کل استان.....	۱۳۵۷۳۲	۵۵۷۵۹۹	۸۸۰۲۴	۳۵۶۸۹۶	۴۷۴۰۷	۱۹۹۳۲۷	۳۰۱	۱۳۷۶
آبدانان.....	۱۱۲۷۴	۴۶۹۷۷	۷۰۱۲	۲۸۹۸۷	۴۲۰۸	۱۷۷۶۹	۵۴	۲۲۱
ایلام.....	۵۲۴۷۴	۲۱۳۵۷۹	۴۳۹۴۶	۱۷۷۹۸۸	۸۴۵۶	۳۵۲۴۵	۷۲	۳۴۶
ایوان.....	۱۱۸۷۳	۴۸۸۳۳	۸۰۱۷	۳۲۵۱۸	۳۸۴۸	۱۶۲۸۱	۸	۳۴
دره شهر.....	۱۴۸۹۱	۵۹۵۵۱	۶۲۹۴	۲۴۹۶۱	۸۵۳۶	۳۴۲۸۸	۶۱	۳۰۲
دهلران.....	۱۴۹۱۳	۶۶۳۹۹	۹۸۰۵	۴۰۲۶۷	۵۱۰۸	۲۶۱۳۲	۰	۰
شیروان و چرداول.....	۱۷۷۸۵	۷۲۱۶۷	۵۱۳۱	۲۰۹۸۹	۱۲۶۴۱	۵۱۱۲۸	۱۳	۵۰
ملکشاهی.....	۵۶۳۳	۲۲۵۸۷	۳۶۶۷	۱۴۵۵۹	۱۹۳۷	۷۸۸۳	۲۹	۱۴۵
مهران.....	۶۸۸۹	۲۷۵۰۶	۴۱۵۲	۱۶۶۲۷	۲۶۷۳	۱۰۶۰۱	۶۴	۲۷۸

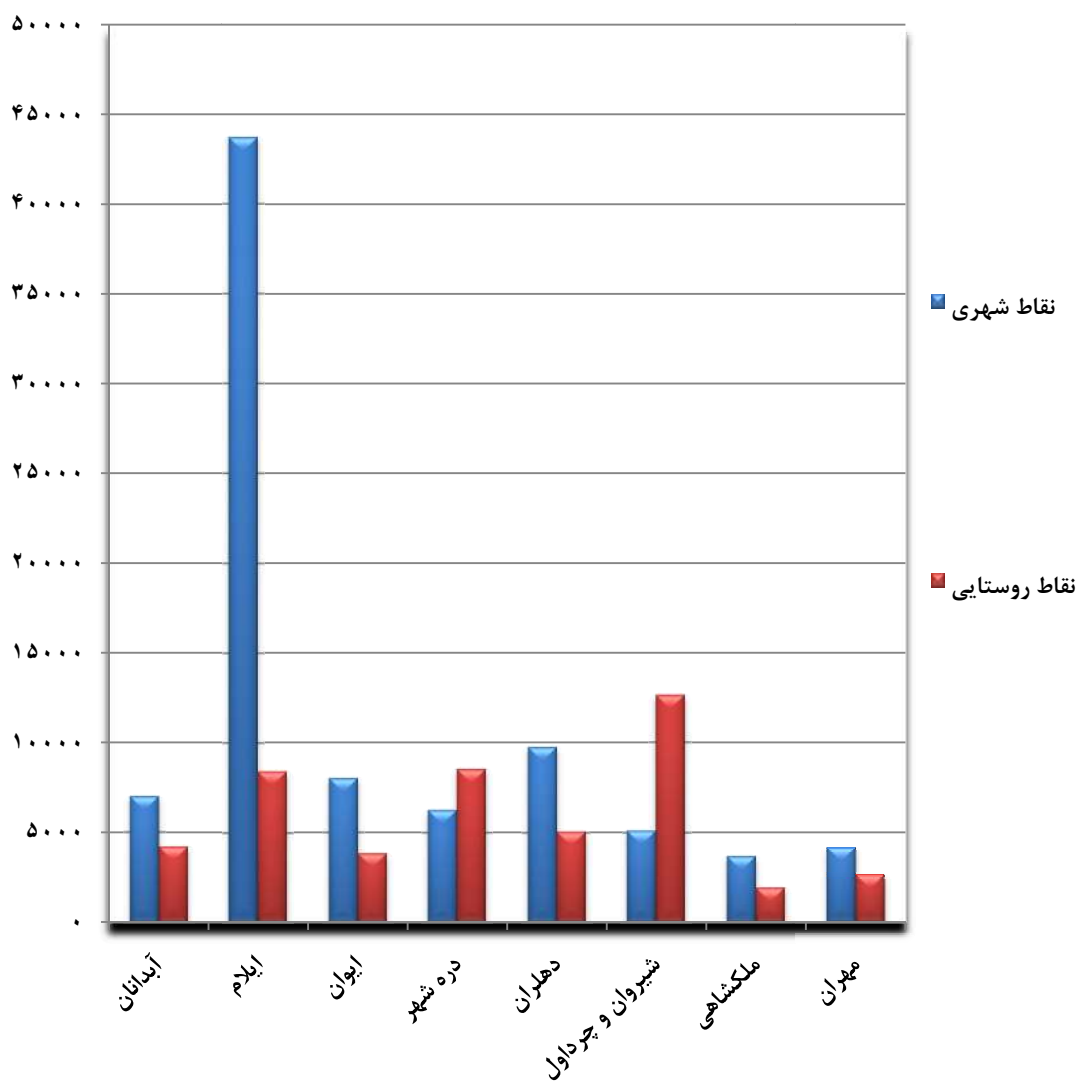
مأخذ-مرکز آمار ایران.(رم).

۲-۷- جمعیت بر حسب نوع خانوار، جنس و شهرستان: آبان ۱۳۹۰

شهرستان	کل									
	مرد وزن		مرد		زن		مرد		زن	
	مرد	زن	مرد	زن	مرد	زن	مرد	زن	مرد	زن
کل استان.....	۵۵۷۵۹۹	۲۸۲۴۶۸	۲۷۵۱۳۱	۲۷۲۷۶۲	۲۷۱۶۰۵	۲۷۱۶۰۵	۲۷۱۶۰۵	۲۷۱۶۰۵	۲۷۱۶۰۵	۲۷۱۶۰۵
آبدانان.....	۴۶۹۷۷	۲۳۷۸۳	۲۳۱۹۴	۲۳۱۸۱	۲۲۹۵۰	۲۳۱۸۱	۲۳۱۸۱	۲۳۱۸۱	۲۳۱۸۱	۲۳۱۸۱
ایلام.....	۲۱۳۵۷۹	۱۰۸۲۰۰	۱۰۵۳۷۹	۱۰۴۱۴۷	۱۰۲۸۴۹	۱۰۴۱۴۷	۱۰۴۱۴۷	۱۰۴۱۴۷	۱۰۴۱۴۷	۱۰۴۱۴۷
ایوان.....	۴۸۸۳۳	۲۴۴۵۱	۲۴۳۸۲	۲۴۱۶۵	۲۴۳۵۱	۲۴۱۶۵	۲۴۱۶۵	۲۴۱۶۵	۲۴۱۶۵	۲۴۱۶۵
دره شهر.....	۵۹۵۵۱	۲۹۶۴۶	۲۹۹۰۵	۲۹۱۰۵	۲۹۵۶۸	۲۹۱۰۵	۲۹۱۰۵	۲۹۱۰۵	۲۹۱۰۵	۲۹۱۰۵
دهلران.....	۶۶۳۹۹	۳۴۵۷۲	۳۱۸۲۷	۳۱۵۵۴	۳۱۷۰۷	۳۱۷۰۷	۳۱۷۰۷	۳۱۷۰۷	۳۱۷۰۷	۳۱۷۰۷
شیروان چرداول.....	۷۲۱۶۷	۳۶۳۰۶	۳۵۸۶۱	۳۶۱۲۷	۳۵۸۳۰	۳۶۱۲۷	۳۶۱۲۷	۳۶۱۲۷	۳۶۱۲۷	۳۶۱۲۷
ملکشاهی.....	۲۲۵۸۷	۱۱۳۰۸	۱۱۲۷۹	۱۱۱۹۹	۱۱۲۰۴	۱۱۱۹۹	۱۱۱۹۹	۱۱۱۹۹	۱۱۱۹۹	۱۱۱۹۹
مهران.....	۲۷۵۰۶	۱۴۲۰۲	۱۳۳۰۴	۱۳۲۸۴	۱۳۱۴۶	۱۳۱۴۶	۱۳۱۴۶	۱۳۱۴۶	۱۳۱۴۶	۱۳۱۴۶

مأخذ-مرکز آمار ایران.(رم).

نمودار ۲-۲- تعداد خانوارهای معمولی در نقاط شهری و روستایی: آبان ۱۳۹۰



منبع: جدول ۲-۷

۲-۸- خانوارهای معمولی بر حسب تعداد افراد در خانوار

سال	جمع	انفر	انفر ۲	انفر ۳	انفر ۴	انفر ۵	انفر ۶	۷ نفر و بیش تر
آبان ۱۳۴۵.....	۲۵۸۵۵	۴۹۴	۱۹۹۵	۲۸۵۱	۳۵۷۸	۳۹۱۷	۳۸۹۷	۹۱۲۳
آبان ۱۳۵۵.....	۴۲۶۸۹	۱۰۳۷	۳۱۲۷	۴۳۶۲	۵۷۴۶	۶۴۰۷	۶۵۱۱	۱۵۴۹۹
مهر ۱۳۶۵.....	۶۴۸۵۸	۱۲۳۱	۵۱۱۴	۶۶۳۱	۸۱۵۱	۸۷۲۴	۸۶۶۸	۲۶۳۳۹
مهر ۱۳۷۰.....	۷۰۸۱۷	۱۱۱۰	۴۶۱۵	۶۲۶۳	۸۳۷۳	۸۹۱۹	۹۹۳۲	۳۱۶۰۵
آبان ۱۳۷۵.....	۸۲۱۶۹	۱۵۸۶	۵۷۹۵	۸۸۷۶	۱۰۷۸۸	۱۱۰۱۱	۱۱۲۸۳	۳۲۸۳۰
آبان ۱۳۸۵.....	۱۱۰۵۷۲	۲۲۹۲	۱۱۲۳۰	۱۹۳۴۲	۲۱۵۴۰	۱۸۶۲۵	۱۵۰۷۹	۲۲۴۶۴
آبان ۱۳۹۰.....	۱۳۵۲۰۲	۵۲۸۳	۱۸۸۹۸	۳۰۸۸۹	۳۲۵۶۳	۲۳۰۸۳	۱۳۹۹۷	۱۰۴۸۹

مأخذ-مرکز آمار ایران.

۲-۹- جمعیت بر حسب جنس و تابعیت

شرح	آبان ۱۳۸۵			آبان ۱۳۹۰		
	مرد و زن	مرد	زن	مرد و زن	مرد	زن
جمع.....	۲۷۸۵۶۶	۲۶۷۲۲۱	۵۵۷۵۹۹	۲۸۲۴۶۸	۲۷۵۱۳۱	۵۴۵۷۸۷
ایرانی.....	۲۷۴۹۸۶	۲۶۴۰۴۲	۵۵۴۲۶۰	۲۸۰۵۶۵	۲۷۳۶۹۵	۵۳۹۰۲۸
غیر ایرانی.....	۱۵۳۱	۱۲۸۷	۳۲۰۵	۱۸۳۶	۱۳۶۹	۲۸۱۸
اظهار نشده.....	۲۰۴۹	۱۸۹۲	۱۳۴	۶۷	۶۷	۳۹۴۱

مأخذ-مرکز آمار ایران.(رم).

۱۰-۲- جمعیت ۱۰ ساله و بیش تر بر حسب سن، جنس و وضع زناشویی

اظهار نشده	هرگز ازدواج نکرده	اظهار نشده	مرد				جمع مرد	جمع	شرح
			حداقل یکبار ازدواج کرده						
			بدلیل طلاق	بی همسر		دارای همسر			
				بدلیل فوت همسر					
								کل استان	
۲۱۱۲	۵۶۳۰۵	×	۴۶۵	۱۲۷۲	۶۳۱۴۷	۶۴۸۸۴	۱۲۳۳۰۱	۲۳۶۸۳۹مهر ۱۳۶۵
۳۸۱	۷۵۰۴۸	-	۱۹۵	۱۳۸۲	۶۸۵۳۰	۷۰۱۰۷	۱۴۵۵۳۶	۲۸۱۴۰۶مهر ۱۳۷۰
۴۱۸	۹۷۵۸۶	×	۲۵۹	۱۳۵۶	۷۹۰۳۵	۸۰۶۵۰	۱۷۸۶۵۴	۳۵۰۰۱۴آبان ۱۳۷۵
۲۲۴۸	۱۲۳۶۸۱	۹۷	۶۲۲	۱۷۶۱	۱۰۸۴۴۸	۱۱۰۹۲۸	۲۳۶۸۵۷	۴۶۴۹۱۵آبان ۱۳۸۵
۱۲۷	۱۱۰۱۰۱	۰۰۰	۶۰۱	۱۷۸۳	۱۲۵۶۵۳	۱۲۸۰۶۱	۲۳۸۲۸۹	۴۷۱۸۲۹آبان ۱۳۹۰
۶۵	۶۸۹۴۷	۰۰۰	۳۷۱	۱۰۴۴	۸۱۵۳۶	۸۲۹۶۱	۱۵۱۹۷۳	۳۰۱۹۹۸	ساکن در نقاط شهری
۵	۱۲۷۳۰	۰۰۰	۳	۶	۴۵	۵۴	۱۲۷۸۹	۲۴۸۷۰۱۰-۱۴ ساله
۱۱	۱۷۰۴۵	۰۰۰	۳	۶	۱۲۹	۱۳۸	۱۷۱۹۴	۳۴۰۳۱۱۵-۱۹ ساله
۳۵	۲۰۴۱۷	۰۰۰	۲۱	۱۸	۲۳۴۷	۲۳۸۷	۲۲۸۳۹	۵۶۵۲۹۲۰-۲۴ ساله
۴	۱۲۵۰۳	۰۰۰	۶۴	۴۴	۹۰۲۹	۹۱۳۹	۲۱۶۴۶	۴۳۹۲۵۲۵-۲۹ ساله
۴	۴۱۲۳	۰۰۰	۶۸	۳۸	۱۲۳۹۱	۱۲۴۹۹	۱۶۶۲۶	۳۳۷۷۹۳۰-۳۴ ساله
۳	۱۲۷۰	۰۰۰	۷۴	۵۴	۱۲۷۵۷	۱۲۸۸۸	۱۴۱۶۱	۲۷۹۵۷۳۵-۳۹ ساله
۰	۴۴۷	۰۰۰	۶۵	۳۹	۱۲۳۱۱	۱۲۴۱۷	۱۲۸۶۴	۲۵۲۷۴۴۰-۴۴ ساله
۱	۱۶۵	۰۰۰	۲۰	۲۴	۸۲۴۴	۸۲۸۸	۸۴۵۴	۱۶۵۹۲۴۵-۴۹ ساله
۰	۸۲	۰۰۰	۳۰	۴۷	۷۵۲۹	۷۶۰۶	۷۶۸۸	۱۴۷۰۱۵۰-۵۴ ساله
۰	۵۳	۰۰۰	۱۰	۷۴	۵۶۷۹	۵۷۶۳	۵۸۱۶	۱۱۰۰۶۵۵-۵۹ ساله
۰	۳۳	۰۰۰	۴	۵۹	۳۷۵۱	۳۸۱۴	۳۸۴۷	۸۲۰۶۶۰-۶۴ ساله
۰	۶۹	۰۰۰	۹	۶۳۵	۷۳۱۷	۷۹۶۱	۸۰۳۰	۱۵۱۰۷۶۵ ساله و بیش تر
۲	۱۰	۰۰۰	۰	۰	۷	۷	۱۹	۲۹نامشخص

۱۰-۲- جمعیت ۱۰ ساله و بیش تر بر حسب سن، جنس و وضع زناشویی (دنباله)

اظهاری نشده	هرگز ازدواج نکرده	مرد						جمع مرد	جمع	شرح
		حداقل یکبار ازدواج کرده					دارای همسر			
		اظهاری نشده	بی همسر		جمع					
			بدلیل طلاق	بدلیل فوت همسر						
۶۱	۴۰۸۲۴	...	۲۳۰	۷۲۹	۴۳۸۳۹	۴۴۸۱۲	۸۵۶۹۷	۱۶۸۶۶۴	ساکن در نقاط روستایی.....	
۸	۷۳۵۶	...	۲	۱	۵۶	۵۹	۷۴۲۳	۱۴۳۱۰۱۰-۱۴ ساله.....	
۲	۱۰۶۸۵	...	۴	۳	۱۴۶	۱۵۳	۱۰۸۴۰	۲۱۰۸۸۱۵-۱۹ ساله.....	
۶	۱۲۴۳۵	...	۱۸	۹	۱۷۲۰	۱۷۵۰	۱۴۱۹۱	۲۶۸۹۰۲۰-۲۴ ساله.....	
۱۰	۶۸۷۰	...	۳۹	۱۷	۵۳۳۲	۵۳۹۴	۱۲۲۷۴	۲۴۱۰۱۲۵-۲۹ ساله.....	
۱۰	۲۳۲۷	...	۵۳	۱۷	۶۶۵۷	۶۷۲۸	۹۰۶۵	۱۷۸۴۵۳۰-۳۴ ساله.....	
۱	۶۶۵	...	۳۲	۳۸	۶۳۴۷	۶۴۲۱	۷۰۸۷	۱۳۹۸۸۳۵-۳۹ ساله.....	
۷	۲۳۱	...	۲۹	۲۶	۵۱۷۰	۵۲۲۵	۵۴۶۳	۱۱۳۴۸۴۰-۴۴ ساله.....	
۱	۷۴	...	۱۵	۱۳	۳۳۸۴	۳۴۱۲	۳۴۸۷	۷۷۰۰۴۵-۴۹ ساله.....	
۱	۴۷	...	۱۰	۳۰	۳۹۰۷	۳۹۴۷	۳۹۹۵	۸۱۱۲۵۰-۵۴ ساله.....	
۲	۲۹	...	۵	۲۶	۳۱۵۴	۳۱۸۵	۳۲۱۶	۶۷۱۷۵۵-۵۹ ساله.....	
۱	۲۹	...	۹	۴۹	۲۲۵۶	۲۳۱۴	۲۳۴۴	۵۴۶۹۶۰-۶۴ ساله.....	
۰	۷۳	...	۱۴	۵۰۰	۵۷۰۸	۶۲۲۲	۶۲۹۵	۱۱۰۷۴۶۵ ساله و بیش تر.....	
۱۲	۳	...	۰	۰	۲	۲	۱۷	۲۲نامشخص.....	
۱	۳۳۰	...	۰	۱۰	۲۷۸	۲۸۸	۶۱۹	۱۱۶۷غیر ساکن.....	



۱۰-۲- جمعیت ۱۰ ساله و بیش تر بر حسب سن، جنس و وضع زناشویی (دنباله)

زن							جمع زن	شرح
اظهار نشده	هرگز ازدواج نکرده	حداقل یکبار ازدواج کرده						
		اظهار نشده	بی همسر		دارای همسر	جمع		
بدلیل فوت همسر			بدلیل طلاق					
۲۱۶۸	۳۸۷۹۶	-	۵۴۶	۸۰۲۳	۶۴۰۰۵	۷۲۵۷۴	۱۱۳۵۳۸	مهتر ۱۳۶۵.....
۱۰۰۶	۵۵۹۱۹	۰	۳۹۵	۹۰۹۴	۶۹۴۵۴	۷۸۹۴۳	۱۳۵۸۶۸	مهتر ۱۳۷۰.....
۹۷۹	۸۰۰۹۹	۰	۴۵۵	۱۰۴۴۲	۷۹۳۸۵	۹۰۲۸۲	۱۷۱۳۶۰	آبان ۱۳۷۵.....
۱۳۱۳	۱۰۲۶۸۳	۱۵۹۰	۹۶۱	۱۴۰۵۸	۱۰۷۴۵۳	۱۲۴۰۶۲	۲۲۸۰۵۸	آبان ۱۳۸۵.....
۷۹	۹۰۸۰۹	۱	۱۲۱۷	۱۶۲۵۲	۱۲۵۱۵۶	۱۴۲۶۵۲	۲۳۳۵۴۰	آبان ۱۳۹۰.....
۷۱	۵۷۵۷۸	...	۷۶۰	۹۸۰۳	۸۱۸۰۹	۹۲۳۷۶	۱۵۰۰۲۵	ساکن در نقاط شهری.....
۶	۱۱۹۸۰	...	۱	۸	۸۶	۹۵	۱۲۰۸۱	۱۰-۱۴ ساله.....
۱۵	۱۵۱۲۷	...	۱۵	۱۲	۱۶۶۶	۱۶۹۵	۱۶۸۳۷	۱۵-۱۹ ساله.....
۳۶	۱۵۱۶۱	...	۶۷	۳۸	۸۳۸۷	۸۴۹۳	۲۳۶۹۰	۲۰-۲۴ ساله.....
۸	۸۳۹۱	...	۱۳۱	۷۷	۱۳۶۷۲	۱۳۸۸۰	۲۲۲۷۹	۲۵-۲۹ ساله.....
۱	۳۸۲۳	...	۱۳۹	۱۲۸	۱۳۰۶۲	۱۳۳۲۹	۱۷۱۵۳	۳۰-۳۴ ساله.....
۱	۱۷۶۶	...	۱۰۰	۲۴۹	۱۱۶۸۰	۱۲۰۲۹	۱۳۷۹۶	۳۵-۳۹ ساله.....
۰	۷۸۰	...	۱۱۱	۵۲۷	۱۰۹۸۷	۱۱۶۲۵	۱۲۴۰۵	۴۰-۴۴ ساله.....
۰	۲۶۱	...	۷۱	۶۰۶	۷۱۹۷	۷۸۷۴	۸۱۳۵	۴۵-۴۹ ساله.....
۰	۱۴۰	...	۶۱	۹۵۵	۵۸۵۷	۶۸۷۳	۷۰۱۳	۵۰-۵۴ ساله.....
۰	۶۰	...	۱۷	۱۰۸۱	۴۰۳۲	۵۱۳۰	۵۱۹۰	۵۵-۵۹ ساله.....
۰	۳۲	...	۱۰	۱۵۷۷	۲۷۳۹	۴۳۲۷	۴۳۵۹	۶۰-۶۴ ساله.....
۴	۵۰	...	۳۷	۴۵۴۴	۲۴۴۲	۷۰۲۳	۷۰۷۷	۶۵ ساله و بیش تر.....
۰	۷	...	۰	۱	۲	۳	۱۰	نامشخص.....

۱۰-۲- جمعیت ۱۰ ساله و بیش تر بر حسب سن، جنس و وضع زناشویی (دنباله)

زن								شرح
اظهار نشده	هرگز ازدواج نکرده	حداقل یکبار ازدواج کرده					جمع زن	
		اظهار نشده	بی همسر		دارای همسر	جمع		
			بدلیل طلاق	بدلیل فوت همسر				
۸	۳۲۹۸۴	...	۴۵۷	۶۴۲۶	۴۳۰۷۰	۴۹۹۷۵	۸۲۹۶۷	ساکن در نقاط روستایی.....
۴	۶۷۷۳	...	۳	۸	۹۹	۱۱۰	۶۸۸۷۱۰-۱۴ ساله
۳	۸۷۱۶	...	۱۴	۷	۱۵۰۸	۱۵۲۹	۱۰۲۴۸۱۵-۱۹ ساله
۰	۷۶۶۸	...	۴۷	۲۵	۴۹۵۷	۵۰۳۱	۱۲۶۹۹۲۰-۲۴ ساله
۰	۵۰۶۶	...	۹۰	۶۰	۶۶۰۷	۶۷۶۱	۱۱۸۲۷۲۵-۲۹ ساله
۰	۲۶۴۹	...	۶۸	۷۰	۵۹۹۱	۶۱۳۱	۸۷۸۰۳۰-۳۴ ساله
۰	۱۲۸۳	...	۷۴	۱۵۰	۵۳۹۲	۵۶۱۸	۶۹۰۱۳۵-۳۹ ساله
۰	۵۰۸	...	۵۷	۲۸۶	۵۰۲۷	۵۳۷۷	۵۸۸۵۴۰-۴۴ ساله
۱	۱۶۴	...	۴۴	۳۰۲	۳۶۹۹	۴۰۴۸	۴۲۱۳۴۵-۴۹ ساله
۰	۶۰	...	۱۵	۵۴۵	۳۴۹۷	۴۰۵۷	۴۱۱۷۵۰-۵۴ ساله
۰	۲۹	...	۱۶	۷۸۳	۲۶۷۲	۳۴۷۲	۳۵۰۱۵۵-۵۹ ساله
۰	۲۱	...	۱۲	۱۱۱۳	۱۹۷۹	۳۱۰۴	۳۱۲۵۶۰-۶۴ ساله
۰	۴۳	...	۱۷	۳۰۷۷	۱۶۴۱	۴۷۳۶	۴۷۷۹۶۵ ساله و بیش تر
۰	۴	...	۰	۰	۱	۱	۵	نامشخص.....
۰	۲۴۷	۱	۰	۲۳	۲۷۷	۳۰۱	۵۴۸	غیر ساکن.....

مأخذ-مرکز آمار ایران، (رم).

۱۱-۲- میانگین سنی جمعیت بر حسب جنس در نقاط شهری و روستایی

سال	کل استان			نقاط شهری		نقاط روستایی	
	مرد وزن	مرد	زن	مرد	زن	مرد	زن
آبان ۱۳۵۵.....	۲۰/۷	۲۱/۳	۱۹/۹
مهر ۱۳۶۵.....
مهر ۱۳۷۰.....	۱۹/۹	۲۰/۳۷	۱۴/۷۴	۲۰/۳۴	۱۵/۱۸	۲۰/۳۷	۱۴/۴
آبان ۱۳۷۵.....	۲۱/۸۳	۲۲/۱۷	۲۱/۴۷	۲۲/۰۸	۲۱/۵۵	۲۲/۱۲	۲۱/۴۲
آبان ۱۳۸۵.....	۲۶/۸۳	۲۷/۰۱	۲۶/۶۵	۲۶/۹۶	۲۶/۵۴	۲۷/۰۸	۲۶/۸۲
آبان ۱۳۹۰.....	۲۸/۹۴	۲۷/۷۷	۲۸/۶۵	۲۸/۹۲	۲۸/۷۸	۲۸/۹۹	۲۹/۲

(۱) فقط شامل جمعیت ساکن است.

مأخذ-مرکز آمار ایران.(رم).

۱۲-۲- میانه سنی جمعیت بر حسب جنس در نقاط شهری و روستایی

سال	کل استان			نقاط شهری		نقاط روستایی	
	مرد وزن	مرد	زن	مرد	زن	مرد	زن
آبان ۱۳۵۵.....	۱۵/۴	۱۵/۳	۱۵/۵
مهر ۱۳۶۵.....
مهر ۱۳۷۰.....	۱۴/۸۷	۱۴/۹۸	۱۹/۹	۱۵/۴۹	۱۹/۹	۱۴/۵۲	۱۹/۸۸
آبان ۱۳۷۵.....	۱۷/۱۱	۱۷/۰۷	۱۷/۱۶	۱۷/۴۳	۱۷/۵۳	۱۶/۶۴	۱۶/۷۷
آبان ۱۳۸۵.....	۲۲/۹۳	۲۲/۳۲	۲۲/۹	۲۳/۲۲	۲۳/۱	۲۲/۵۳	۲۲/۷
آبان ۱۳۹۰.....	۲۶	۲۶	۲۶	۲۷	۲۶	۲۵	۲۶

(۱) میانه سنی براساس داده‌های طبقه‌بندی نشده محاسبه شده است.

مأخذ-مرکز آمار ایران.(رم).

۱۳-۲- میانگین سن در اولین ازدواج بر حسب جنس در نقاط شهری و روستایی

سال	کل استان		نقاط شهری		نقاط روستایی	
	مرد	زن	مرد	زن	مرد	زن
آبان ۱۳۵۵.....
مهر ۱۳۶۵.....
مهر ۱۳۷۰.....
آبان ۱۳۷۵.....
آبان ۱۳۸۵.....
آبان ۱۳۹۰.....	۲۸/۹	۲۶/۳	۲۸/۹	۲۶/۱	۲۸/۸	۲۶/۸

(۱) میانگین سن در اولین ازدواج با روش هایینال محاسبه شده است.

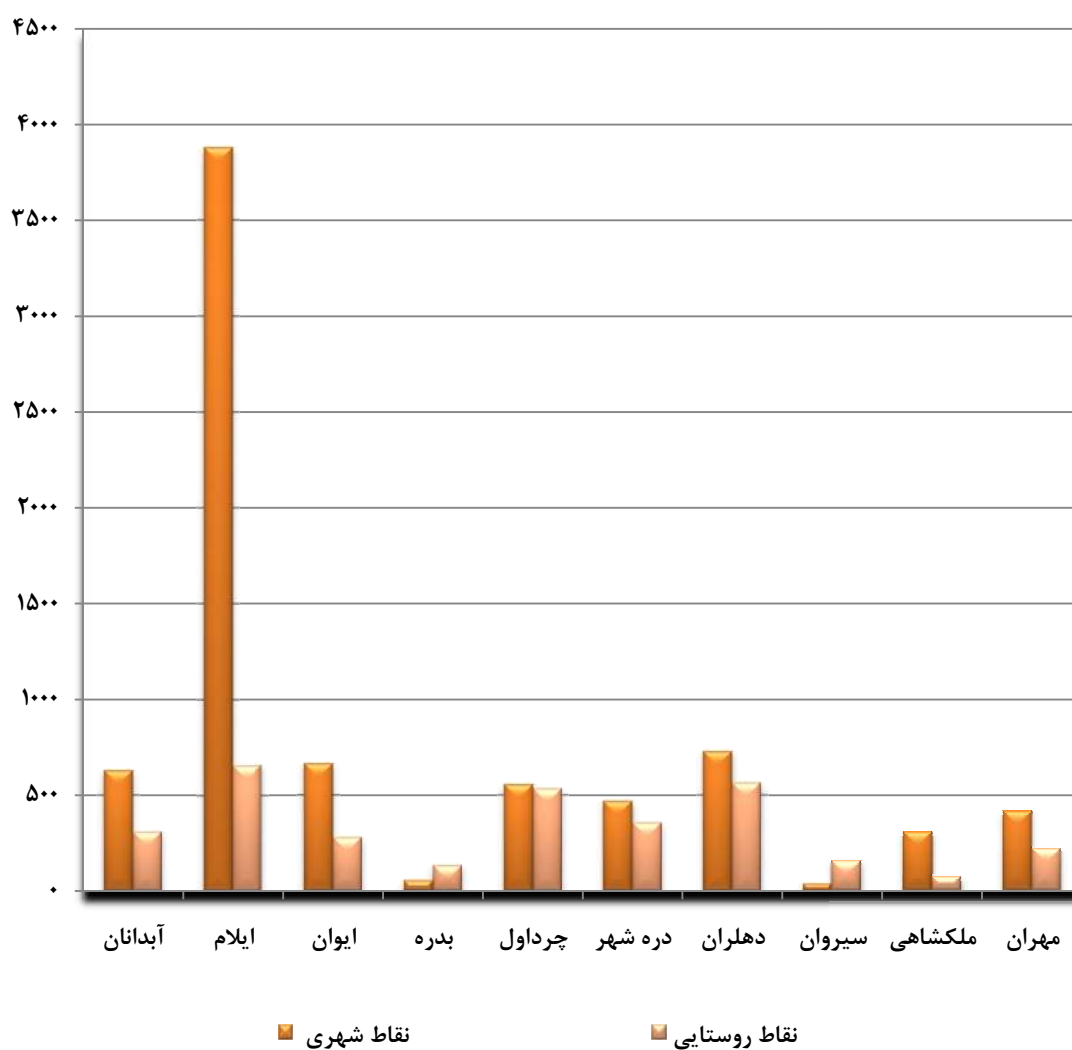
مأخذ-مرکز آمار ایران.(رم).

۱۴-۲- ولادت ثبت شده بر حسب جنس در نقاط شهری و روستایی

نقاط روستایی			نقاط شهری			جمع			سال و شهرستان
دختر	پسر	پسر و دختر	دختر	پسر	پسر و دختر	دختر	پسر	پسر و دختر	
...	۱۳۷۵.....
۱۷۷۵	۱۸۵۶	۳۶۳۱	۲۰۵۵	۲۲۶۶	۴۳۲۱	۳۸۳۰	۴۱۲۲	۷۹۵۲	۱۳۸۰.....
۱۹۳۷	۱۹۹۵	۳۹۳۲	۲۹۹۱	۳۰۵۱	۶۰۴۲	۴۹۲۸	۵۰۴۶	۹۹۷۴	۱۳۸۵.....
۱۶۰۰	۱۶۹۱	۳۲۹۱	۳۳۰۴	۳۶۳۱	۶۹۳۵	۴۹۰۴	۵۳۲۲	۱۰۲۲۶	۱۳۹۰.....
۱۷۶۹	۱۷۱۰	۳۴۷۹	۳۳۱۶	۳۴۲۷	۶۷۴۳	۵۰۸۵	۵۱۳۷	۱۰۲۲۲	۱۳۹۱.....
۱۶۸۲	۱۷۲۱	۳۴۰۳	۳۵۱۰	۳۸۲۱	۷۳۳۱	۵۱۹۲	۵۵۴۲	۱۰۷۳۴	۱۳۹۲.....
۱۵۳۴	۱۶۵۶	۳۱۹۰	۳۷۸۱	۳۸۸۱	۷۶۶۲	۵۳۱۵	۵۵۳۷	۱۰۸۵۲	۱۳۹۳.....
۱۶۱۳	۱۶۶۵	۳۲۷۸	۳۸۵۴	۳۸۸۱	۷۷۳۵	۵۴۶۷	۵۵۴۶	۱۱۰۱۳	۱۳۹۴.....
۱۵۳	۱۵۵	۳۰۸	۳۲۲	۳۰۵	۶۲۷	۴۷۵	۴۶۰	۹۳۵	آبدانان.....
۳۱۴	۳۴۲	۶۵۶	۱۹۱۲	۱۹۶۸	۳۸۸۰	۲۲۲۶	۲۳۱۰	۴۵۳۶	ایلام.....
۱۵۱	۱۲۸	۲۷۹	۳۳۰	۳۳۲	۶۶۲	۴۸۱	۴۶۰	۹۴۱	ایوان.....
۷۵	۵۷	۱۳۲	۳۱	۲۵	۵۶	۱۰۶	۸۲	۱۸۸	بدره.....
۲۴۷	۲۸۵	۵۳۲	۲۷۲	۲۸۲	۵۵۴	۵۱۹	۵۶۷	۱۰۸۶	چرداول.....
۱۷۵	۱۸۰	۳۵۵	۲۱۷	۲۴۹	۴۶۶	۳۹۲	۴۲۹	۸۲۱	دره شهر.....
۲۷۷	۲۸۶	۵۶۳	۳۷۳	۳۵۳	۷۲۶	۶۵۰	۶۳۹	۱۲۸۹	دهلران.....
۷۶	۸۲	۱۵۸	۲۳	۱۵	۳۸	۹۹	۹۷	۱۹۶	سیروان.....
۳۶	۳۸	۷۴	۱۶۰	۱۴۹	۳۰۹	۱۹۶	۱۸۷	۳۸۳	ملکشاهی.....
۱۰۹	۱۱۲	۲۲۱	۲۱۴	۲۰۳	۴۱۷	۳۲۳	۳۱۵	۶۳۸	مهران.....

مأخذ- اداره کل ثبت احوال استان ایلام.

نمودار ۲-۳- متولدین ثبت شده برحسب نقاط شهری و روستایی و شهرستان ۱۳۹۴



مبنا: جدول ۲-۱۴

۱۵-۲ فوت ثبت شده بر حسب جنس در نقاط شهری و روستایی

نقاط روستایی			نقاط شهری			جمع			سال و شهرستان
زن	مرد	مرد وزن	زن	مرد	مرد وزن	زن	مرد	مرد وزن	
...	...	/...۱۳۷۵
۳۹۵	۴۷۲	۸۶۷	۵۴۷	۷۲۵	۱۲۷۲	۹۴۲	۱۱۹۷	۲۱۳۹۱۳۸۰
۴۴۹	۶۴۳	۱۰۹۲	۵۵۶	۷۶۴	۱۳۲۰	۱۰۰۵	۱۴۰۷	۲۴۱۲۱۳۸۵
۴۴۸	۵۷۸	۱۰۲۶	۶۸۵	۹۱۹	۱۶۰۴	۱۱۳۳	۱۴۹۷	۲۶۳۰۱۳۹۰
۴۱۵	۴۶۱	۸۷۶	۶۷۳	۹۱۲	۱۵۸۵	۱۰۸۸	۱۳۷۳	۲۴۶۱۱۳۹۱
۳۵۳	۴۸۰	۸۳۳	۷۲۰	۹۴۹	۱۶۶۹	۱۰۷۳	۱۴۲۹	۲۵۰۲۱۳۹۲
۸۶۶	۵۱۰	۱۳۷۶	۹۷۳	۹۵۲	۱۹۲۵	۱۸۳۹	۱۴۶۲	۳۳۰۱۱۳۹۳
۳۹۱	۴۶۸	۸۵۹	۷۵۸	۹۴۸	۱۷۰۶	۱۱۴۹	۱۴۱۶	۲۵۶۵۱۳۹۴
۳۶	۴۵	۸۱	۶۱	۷۱	۱۳۲	۹۷	۱۱۶	۲۱۳آبدانان
۷۲	۱۰۴	۱۷۶	۳۶۱	۴۹۲	۸۵۳	۴۳۳	۵۹۶	۱۰۲۹ایلام
۲۷	۴۲	۶۹	۶۰	۸۷	۱۴۷	۸۷	۱۲۹	۲۱۶ایوان
۲۲	۲۹	۵۱	۱۱	۷	۱۸	۳۳	۳۶	۶۹بدره
۹۵	۷۹	۱۷۴	۸۱	۶۰	۱۴۱	۱۷۶	۱۳۹	۳۱۵چرداول
۳۳	۴۰	۷۳	۴۴	۴۱	۸۵	۷۷	۸۱	۱۵۸دره شهر
۳۱	۵۱	۸۲	۷۵	۸۳	۱۵۸	۱۰۶	۱۳۴	۲۴۰دهلران
۴۲	۳۴	۷۶	۶	۹	۱۵	۴۸	۴۳	۹۱سیروان
۷	۱۷	۲۴	۲۷	۴۹	۷۶	۳۴	۶۶	۱۰۰ملکشاهی
۲۶	۲۷	۵۳	۳۲	۴۹	۸۱	۵۸	۷۶	۱۳۴مهران

مأخذ- اداره کل ثبت احوال استان ایلام

۱۶-۲- فوت جاری ثبت شده بر حسب جنس و گروه های سنی در نقاط شهری و روستایی : ۱۳۹۴

نقاط روستایی			نقاط شهری			جمع			گروه سنی
زن	مرد	مردوزن	زن	مرد	مردوزن	زن	مرد	مردوزن	
۲۹۷	۴۳۳	۷۳۰	۶۳۵	۹۰۵	۱۵۴۰	۹۳۲	۱۳۳۸	۲۲۷۰	جمع.....
۱۰	۱۱	۲۱	۲۳	۲۱	۴۴	۳۳	۳۲	۶۵	کمتر از یکساله.....
۵	۶	۱۱	۱۱	۱۰	۲۱	۱۶	۱۶	۳۲	۱-۴ ساله.....
۶	۲	۸	۴	۱۱	۱۵	۱۰	۱۳	۲۳	۵-۹ ساله.....
۱	۰	۱	۷	۷	۱۴	۸	۷	۱۵	۱۰-۱۴ ساله.....
۷	۶	۱۳	۹	۱۷	۲۶	۱۶	۲۳	۳۹	۱۵-۱۹ ساله.....
۶	۲۰	۲۶	۱۵	۳۰	۴۵	۲۱	۵۰	۷۱	۲۰-۲۴ ساله.....
۸	۲۰	۲۸	۱۵	۲۸	۴۳	۲۳	۴۸	۷۱	۲۵-۲۹ ساله.....
۶	۱۳	۱۹	۲۷	۲۹	۵۶	۳۳	۴۲	۷۵	۳۰-۳۴ ساله.....
۷	۱۵	۲۲	۱۴	۲۵	۳۹	۲۱	۴۰	۶۱	۳۵-۳۹ ساله.....
۱۲	۱۳	۲۵	۱۷	۳۴	۵۱	۲۹	۴۷	۷۶	۴۰-۴۴ ساله.....
۶	۱۴	۲۰	۱۴	۳۷	۵۱	۲۰	۵۱	۷۱	۴۵-۴۹ ساله.....
۷	۱۴	۲۱	۱۶	۳۲	۴۸	۲۳	۴۶	۶۹	۵۰-۵۴ ساله.....
۱۰	۲۱	۳۱	۳۴	۵۵	۸۹	۴۴	۷۶	۱۲۰	۵۵-۵۹ ساله.....
۱۸	۲۹	۴۷	۳۷	۶۱	۹۸	۵۵	۹۰	۱۴۵	۶۰-۶۴ ساله.....
۲۷	۳۶	۶۳	۴۷	۴۹	۹۶	۷۴	۸۵	۱۵۹	۶۵-۶۹ ساله.....
۲۱	۱۳	۳۴	۵۱	۶۲	۱۱۳	۷۲	۷۵	۱۴۷	۷۰-۷۴ ساله.....
۱۳۴	۱۹۰	۳۲۴	۲۶۶	۳۴۸	۶۱۴	۴۰۰	۵۳۸	۹۳۸	۷۵-۷۹ ساله.....
۰	۰	۰	۰	۰	۰	۰	۰	۰	۸۰-۸۴ ساله.....
۰	۰	۰	۰	۰	۰	۰	۰	۰	۸۵ ساله و بیشتر.....
۶	۱۰	۱۶	۲۸	۴۹	۷۷	۳۴	۵۹	۹۳	نامشخص.....

مأخذ- اداره کل ثبت احوال استان ایلام

۱۷-۲ ازدواج و طلاق ثبت شده در نقاط شهری و روستایی

نقاط روستایی		نقاط شهری		جمع		سال و شهرستان
ازدواج	طلاق	ازدواج	طلاق	ازدواج	طلاق	
...	۱۳۷۵.....
...	۱۳۸۰.....
...	۱۳۸۵.....
۱۷۲	۲۶۰۲	۳۶۵	۴۸۵۸	۵۳۷	۷۴۶۰	۱۳۹۰.....
۹۳	۱۸۴۴	۵۴۴	۵۱۰۴	۶۳۷	۶۹۴۸	۱۳۹۱.....
۶۵	۱۵۲۰	۵۵۳	۵۰۳۸	۶۱۸	۶۵۵۸	۱۳۹۲.....
۱۱۲	۱۶۹۸	۴۷۱	۴۰۲۰	۵۸۳	۵۷۱۸	۱۳۹۳.....
۱۴۰	۱۶۵۳	۶۰۳	۴۱۵۷	۷۴۳	۵۸۱۰	۱۳۹۴.....
۱	۱۸۰	۰	۳۲۱	۱	۵۰۱	آبدانان.....
۸۹	۴۹۸	۴۲۹	۱۹۷۳	۵۱۸	۲۴۷۱	ایلام.....
۰	۱۷۲	۰	۳۲۸	۰	۵۰۰	ایوان.....
۰	۷۷	۰	۶۲	۰	۱۳۹	بدره.....
۰	۲۵۵	۰	۳۱۹	۰	۵۷۴	چرداول.....
۲۳	۱۲۹	۱۲۳	۴۰۰	۱۴۶	۵۲۹	دره شهر.....
۲۰	۱۴۵	۴۳	۳۸۳	۶۳	۵۲۸	دهلران.....
۳	۴۹	۴	۳۱	۷	۸۰	سیروان.....
۰	۵۷	۰	۱۸۱	۰	۲۳۸	ملکشاهی.....
۴	۹۱	۴	۱۵۹	۸	۲۵۰	مهران.....

مأخذ- اداره کل ثبت احوال استان ایلام.

۱۸-۲ ازدواج و طلاق ثبت شده بر حسب اختلاف سن زوج نسبت به سن زوجه : سال ۱۳۹۴

اختلاف سن	ازدواج	طلاق
کل.....	۵۸۱۰	۷۴۳
بیش از ۲۰ سال بزرگ تر.....	۳۵	۱۰
(۲۰-۱۶) سال بزرگ تر.....	۷۵	۱۷
(۱۵-۱۱) سال بزرگ تر.....	۳۸۴	۷۲
۱۰ سال بزرگ تر.....	۱۹۵	۴۰
۹ سال بزرگ تر.....	۲۱۹	۳۰
۸ سال بزرگ تر.....	۲۷۵	۳۴
۷ سال بزرگ تر.....	۳۱۹	۴۰
۶ سال بزرگ تر.....	۳۷۲	۵۵
۵ سال بزرگ تر.....	۴۵۱	۵۹
۴ سال بزرگ تر.....	۴۷۶	۶۶
۳ سال بزرگ تر.....	۴۹۲	۵۳
۲ سال بزرگ تر.....	۴۹۴	۵۷
۱ سال بزرگ تر.....	۵۰۰	۴۲
بدون اختلاف سن.....	۸۶۲	۹۴
۱ سال کوچک تر.....	۲۲۰	۲۴
۲ سال کوچک تر.....	۱۴۲	۱۴
۳ سال کوچک تر.....	۹۶	۱۱
۴ سال کوچک تر.....	۷۱	۸
۵ سال کوچک تر.....	۴۰	۲
۶ سال کوچک تر.....	۲۷	۶
۷ سال کوچک تر.....	۱۵	۲
۸ سال کوچک تر.....	۱۳	۴
۹ سال کوچک تر.....	۱۱	۳
۱۰ سال کوچک تر.....	۸	۰
(۱۵-۱۱) سال کوچک تر.....	۱۵	۰
(۲۰-۱۶) سال کوچک تر.....	۳	۰
بیش از ۲۰ سال کوچک تر.....	۰	۰

مأخذ- اداره کل ثبت احوال استان ایلام.

۱۹-۲- تعداد طلاق ثبت شده بر حسب طول مدت ازدواج

سال	جمع	کمتر از یکسال	۱-۲ سال	۲-۳ سال	۳-۴ سال	۴-۱۰ سال	۱۰-۱۵ سال	۱۵ سال و بیشتر
.....۱۳۷۵
.....۱۳۸۰
.....۱۳۸۵
.....۱۳۹۰
.....۱۳۹۱
.....۱۳۹۲
.....۱۳۹۳	۵۸۳	۱۴۱	۹۰	۶۲	۵۳	۱۶۰	۳۶	۴۱
.....۱۳۹۴	۷۴۳	۱۵۶	۱۱۳	۶۲	۷۰	۲۰۹	۷۷	۵۶
.....آبدانان	۱	۰	۱	۰	۰	۰	۰	۰
.....ایلام	۵۱۸	۹۸	۸۰	۴۳	۴۹	۱۴۶	۶۰	۴۲
.....ایوان	۰	۰	۰	۰	۰	۰	۰	۰
.....بدره	۰	۰	۰	۰	۰	۰	۰	۰
.....چرداول	۰	۰	۰	۰	۰	۰	۰	۰
.....دره شهر	۱۴۶	۳۵	۲۰	۱۴	۱۵	۴۲	۱۰	۱۰
.....دهلران	۶۳	۱۴	۸	۴	۵	۲۱	۷	۴
.....سیروان	۷	۴	۲	۱	۰	۰	۰	۰
.....ملکشاهی	۰	۰	۰	۰	۰	۰	۰	۰
.....مهران	۸	۵	۲	۰	۱	۰	۰	۰

مأخذ- اداره کل ثبت احوال استان ایلام.