

فصل ۳

نیروی انسانی

مقدمه

آمار و اطلاعات مربوط به نیروی انسانی، برای نخستین بار در سال ۱۳۱۸ توسط اداره کل آمار و ثبت احوال در برخی از شهرهای مهم استان گردآوری شد. در سال ۱۳۳۵، ضمن اجرای اولین سرشماری عمومی نفوس که توسط اداره کل آمار عمومی اجرا شد، اطلاعاتی چند در این زمینه به دست آمد. سپس با اجرای چند طرح آماری در زمینه‌های کشاورزی، صنعت و جمعیت، در زمره اطلاعات جمع‌آوری شده، مطالب مربوط به نیروی انسانی نیز متناسب با موضوع طرح، مورد توجه قرار گرفت.

در سال‌های ۱۳۳۷ و ۱۳۴۱، سازمان برنامه و بودجه با همکاری اداره کل مطالعات نیروی انسانی و آمار وزارت کار و امور اجتماعی، آمارگیری‌هایی را در زمینه نیروی انسانی انجام داد و نتایج آن را منتشر کرد. در سال‌های بعد، مرکز آمار ایران ضمن اجرای سرشماری‌های عمومی نفوس و مسکن سال‌های ۱۳۴۵، ۱۳۵۵، ۱۳۶۵، ۱۳۷۵، ۱۳۸۵، ۱۳۹۰ و آمارگیری جاری جمعیت ۱۳۷۰، آمار و اطلاعات اساسی مربوط به نیروی انسانی را جمع‌آوری نموده و علاوه بر آن از سال ۱۳۷۶، طرح نمونه‌گیری ویژگی‌های اشتغال و بیکاری خانوار را نیز به اجرا درآورده است و تا سال ۱۳۸۳ هر سال این طرح اجرا شده است. از سال ۱۳۸۴ طرح آمارگیری از نیروی کار جایگزین طرح مذکور گردیده است و نتایج آن به صورت فصلی و سالانه منتشر می‌گردد.

آمار و اطلاعات مندرج در این فصل، شامل اطلاعات توزیع نسبی جمعیت فعال و غیرفعال اقتصادی، شاخص‌های عمده نیروی کار شامل نرخ فعالیت، نرخ بیکاری و ... بر اساس نتایج طرح آمارگیری از نیروی کار مربوط به سال ۱۳۹۴ مرکز آمار ایران، اطلاعات کارکنان دولت مربوط به سال ۱۳۹۴ که از دستگاه‌های اجرایی استان اخذ گردیده و اطلاعات مربوط به تعداد فرصت‌های شغلی، متقاضیان کار و افراد به کار گمارده شده مربوط به سال ۱۳۹۴ که توسط اداره کل تعاون، کار و رفاه اجتماعی استان ارائه می‌شود، می‌باشد.

تعاریف و مفاهیم به کار رفته در این فصل به شرح زیر است:

کار: آن دسته از فعالیت‌های اقتصادی (فکری یا بدنی) که به منظور کسب درآمد (نقدی و یا غیر نقدی) صورت پذیرد و هدف آن تولید کالا یا ارائه خدمت باشد.

جمعیت فعال اقتصادی: تمامی اعضای ۱۰ ساله و بیش‌تر خانوارها که در هفت روز قبل از مراجعه مأمور آمارگیری شاغل و یا بیکار بوده‌اند، جمعیت "فعال اقتصادی" به شمار می‌آیند. محصلان، خانه‌داران و دارندگان درآمد بدون کار، چنانچه شاغل و یا بیکار نیز بوده‌اند، "فعال اقتصادی" محسوب می‌شوند. در طرح آمارگیری از نیروی کار در سال‌های ۱۳۸۴، ۱۳۸۵ و ۱۳۹۰ تمام افراد ۱۰ ساله و بیش‌تر (حداقل سن تعیین شده)، که در هفته تقویمی قبل از هفته آمارگیری (هفته مرجع) طبق

تعریف کار، در تولید کالا و خدمات مشارکت داشته (شاغل) و یا از قابلیت مشارکت برخوردار بوده‌اند (بیکار)، جمعیت فعال اقتصادی محسوب می‌شوند.

جمعیت غیر فعال اقتصادی: تمامی اعضای ۱۰ ساله و بیش‌تر خانوارها که در هفت روز قبل از مراجعه مأمور آمارگیری شاغل و یا بیکار نبوده‌اند و در یکی از گروه‌های محصل، خانه‌دار، دارای درآمد بدون کار و سایر طبقه‌بندی شده‌اند به عنوان جمعیت "غیر فعال اقتصادی" به شمار می‌آیند.

در طرح آمارگیری از نیروی کار در سال‌های ۱۳۸۴، ۱۳۸۵ و ۱۳۹۰ تمام افراد ۱۰ ساله و بیش‌تر که در طول هفته مرجع طبق تعریف، در هیچ یک از دو گروه شاغلان و بیکاران قرار نمی‌گیرند، جمعیت غیر فعال اقتصادی محسوب می‌شوند.

شاغلان: تمام افراد ۱۰ ساله و بیش‌تر که در طول هفته مرجع، طبق تعریف کار، حداقل یک ساعت کار کرده و یا بنا به دلایلی به‌طور موقت کار را ترک کرده باشند، شاغل محسوب می‌شوند. شاغلان به‌طور عمده شامل دو گروه مزد و حقوق‌بگیران و خوداشتغالان می‌شوند. ترک موقت کار در هفته مرجع با داشتن پیوند رسمی شغلی، برای مزد و حقوق‌بگیران و تداوم کسب و کار برای خوداشتغالان، به‌عنوان اشتغال محسوب می‌شود. افراد زیر نیز به لحاظ اهمیتی که در فعالیت اقتصادی کشور دارند، شاغل محسوب می‌شوند:

- افرادی هستند که بدون دریافت مزد برای یکی از اعضای خانوار خود که با وی نسبت خویشاوندی دارند کار می‌کنند (کارکنان فامیلی بدون مزد)

- کارآموزانی که در دوره کارآموزی فعالیتی در ارتباط با فعالیت مؤسسه محل کارآموزی انجام می‌دهند، یعنی مستقیماً در تولید کالا یا خدمات سهیم هستند و فعالیت آن‌ها "کار" محسوب می‌شود.

- محصلانی که در هفته مرجع مطابق تعریف، کار کرده‌اند.

- تمام افرادی که در نیروهای مسلح به صورت کادر دائم یا موقت خدمت می‌کنند (نیروهای مسلح پرسنل کادر و سربازان، درجه‌داران، افسران وظیفه نیروهای نظامی و انتظامی).

برای دقت در کاربرد این تعریف، در سرشماری‌های عمومی نفوس و مسکن سال‌های ۱۳۴۵ و ۱۳۵۵ افرادی که در هفته ۸ ساعت و بیش‌تر کار کرده‌اند شاغل منظور شده‌اند ولی در سرشماری‌های عمومی نفوس و مسکن ۱۳۶۵، ۱۳۷۵، آمارگیری جاری جمعیت ۱۳۷۰ و آمارگیری از ویژگی‌های اشتغال و بیکاری خانوار سال‌های ۱۳۷۶ لغایت ۱۳۸۳، کسانی که در هفت روز گذشته (قبل از مراجعه مأمور آمارگیری) حداقل ۲ روز کار کرده‌اند، شاغل به حساب آمده‌اند. همچنین در سرشماری‌های عمومی نفوس و مسکن ۱۳۶۵ و ۱۳۷۵، آمارگیری جاری جمعیت ۱۳۷۰ و آمارگیری از ویژگی‌های اشتغال و بیکاری خانوار سال‌های ۱۳۷۶ لغایت ۱۳۸۳ کسانی که دارای شغلی هستند ولی در هفت روز گذشته به اقتضای فصل و ماهیت فصلی کار خود، کار نکرده‌اند (بیکاران فصلی)، مشروط بر آنکه در جستجوی کار دیگری هم نبوده باشند شاغل محسوب شده‌اند، به استثنای سرشماری‌های ۱۳۴۵ و ۱۳۵۵ که در شمار بیکاران منظور شده‌اند. ضمناً قابل ذکر است که سؤالات مربوط به شاغلان در سرشماری‌های ۱۳۳۵، ۱۳۴۵، ۱۳۵۵، ۱۳۷۵، آمارگیری جاری جمعیت ۱۳۷۰ و آمارگیری از ویژگی‌های اشتغال و

بیکاری خانوار سال‌های ۱۳۷۶ لغایت ۱۳۸۳، از افراد ۱۰ ساله و بیش‌تر و در سرشماری ۱۳۶۵، از افراد ۶ ساله و بیش‌تر پرسش شده است.

در تمامی آمارگیری‌های مذکور، افرادی که در هنگام سرشماری به انجام خدمت وظیفه عمومی مشغول بوده‌اند در شمار شاغلان به حساب آمده‌اند.

همچنین شایان ذکر است تعریف شاغل در سرشماری عمومی نفوس و مسکن سال ۱۳۸۵ و ۱۳۹۰ منطبق بر تعریف ارائه شده در این فصل می‌باشد.

بیکار: افرادی که ۷ روز پیش از مراجعه مأمور سرشماری حداقل یک ساعت کار نکرده‌اند و دارای شغلی نیز نبوده‌اند در صورت داشتن دو شرط ذیل بیکار محسوب می‌شوند:

۱- در ۳۰ روز گذشته برای جستجوی کار، اقدامات مشخصی را نظیر ثبت نام یا پیگیری در مؤسساتی کاریابی، پرس و جو از دوستان، تماس با کارفرمایان، مطالعه آگهی‌های استخدامی و ... انجام داده باشند.

۲- آماده به کار باشند، یعنی طی یک دوره ۱۵ روزه شامل ۷ روز گذشته و ۷ روز آینده آمادگی شروع کار را داشته باشند، همچنین افراد ذیل بیکار محسوب شده‌اند.

- در انتظار شروع کار جدید هستند، یعنی برای آنان کاری مهیا شده و قرار است در آینده به آن کار مشغول شوند و نیز آماده به کار (طبق تعریف) هستند.

- در انتظار بازگشت به شغل قبلی و نیز آماده به کار (طبق تعریف) هستند. منظور از "در انتظار بازگشت به شغل قبلی" این است که فرد قبلاً دارای کار بوده و به دلایلی کار خود را از دست می‌دهد و پیوند رسمی شغلی ندارد ولی در انتظار بازگشت به شغل خود بسر می‌برد.

اشتغال ناقص زمانی: افراد دارای اشتغال ناقص زمانی شامل تمام شاغلانی است که در هفته مرجع، حاضر در سر کار یا غایب موقت از محل کار بوده، به دلایل اقتصادی نظیر رکود کاری، پیدا نکردن کار با ساعت کار بیش‌تر، قرار داشتن در فصل غیر کاری و ... کمتر از ۴۴ ساعت کار کرده، خواهان و آماده برای انجام کار اضافی در هفته مرجع بوده‌اند.

بیکار قبلاً شاغل: کسانی که شاغل به حساب نمی‌آیند ولی قبلاً شاغل بوده و در هفت روز قبل از مراجعه مأمور آمارگیری مطابق تعریف، بیکار بوده‌اند بیکار قبلاً شاغل محسوب می‌شوند.

بیکار قبلاً غیرشاغل: کسانی که شاغل یا بیکار قبلاً شاغل محسوب نمی‌شوند و در هفت روز قبل از مراجعه مأمور آمارگیری مطابق تعریف، بیکار بوده‌اند در این گروه قرار می‌گیرند.

محصل: کسانی که شاغل یا بیکار محسوب نمی‌شوند و در هفت روز قبل از مراجعه مأمور آمارگیری در حال تحصیل بوده‌اند، محصل به حساب می‌آیند.

خانه‌دار: در سرشماری‌های ۱۳۳۵، ۱۳۴۵ و ۱۳۵۵، تمامی زنانی که در هفت روز گذشته قبل از مراجعه مأمور آمارگیری شاغل یا بیکار نبوده و به خانه‌داری (در منزل خود) مشغول بوده‌اند، خانه‌دار منظور شده‌اند. در سرشماری عمومی نفوس و مسکن ۱۳۶۵ و ۱۳۷۵، طرح آمارگیری از ویژگی‌های اشتغال و بیکاری خانوار سال‌های ۱۳۷۶ لغایت ۱۳۸۳ و همچنین طرح آمارگیری از نیروی کار سال ۱۳۸۴، ۱۳۸۵ و ۱۳۹۰ تمامی زنان و مردانی که در هفت روز گذشته، شاغل، بیکار و محصل نبوده و به خانه‌داری مشغول بوده‌اند، خانه‌دار منظور شده‌اند. در آمارگیری جاری جمعیت ۱۳۷۰، تمامی زنان و مردانی که در هفت روز گذشته، شاغل، بیکار، محصل و بازنشسته نبوده و به خانه‌داری مشغول بوده‌اند، خانه‌دار منظور شده‌اند.

دارای درآمد بدون کار: کسانی که شاغل، بیکار، محصل و خانه‌دار محسوب نمی‌شوند و درآمدهای مستمری مانند حقوق بازنشستگی، حقوق وظیفه، درآمد املاک و مستغلات، سود سهام و ... دارند، دارای درآمد بدون کار محسوب می‌شوند.

نرخ مشارکت اقتصادی (نرخ فعالیت): عبارت است از نسبت جمعیت فعال (شاغل و بیکار) ۱۰ ساله و بیش‌تر به جمعیت در سن کار ۱۰ ساله و بیش‌تر، ضرب در ۱۰۰.

نرخ بیکاری: عبارت است از نسبت جمعیت بیکار به جمعیت فعال (شاغل و بیکار)، ضرب در ۱۰۰.

نرخ بیکاری جمعیت ۲۴-۱۵ ساله: عبارت است از نسبت جمعیت بیکار ۲۴-۱۵ ساله به جمعیت فعال ۲۴-۱۵ ساله ضرب در ۱۰۰.

سهام اشتغال ناقص: عبارت است از نسبت جمعیت دارای اشتغال ناقص زمانی به جمعیت شاغل ضرب در ۱۰۰.

فعالیت اصلی محل کار: منظور از فعالیت اصلی محل کار، فعالیت کارگاهی است که فرد شاغل در طول هفته مرجع در آن کار می‌کرده است. این فعالیت بر حسب نوع کالای تولید شده یا خدمت عرضه شده توسط کارگاهی که فرد در آن کار می‌کند، مشخص می‌شود.

فعالیت اصلی محل کار افراد شاغل بر اساس طبقه بندی بین المللی فعالیت های اقتصادی (ISIC, REV3-۱۹۹۰) طبقه بندی شده است و نتایج آن بر اساس تقسیم بندی زیر در سه بخش کشاورزی، صنعت و خدمات ارائه شده است.

کشاورزی: شامل زراعت، باغداری، دامپروری، شکار، جنگلداری و ماهیگیری.

صنعت: شامل استخراج معدن، صنعت، ساختمان، تامین آب و برق و گاز.

خدمات: شامل عمده فروشی و خرده فروشی، تعمیر وسایل نقلیه موتوری، موتورسیکلت و کالاهای شخصی و خانگی، هتل و رستوران، حمل و نقل، انبارداری، ارتباطات، واسطه گری های مالی، مستغلات، اجاره و فعالیت های کسب و کار، آموزش، بهداشت و مددکاری اجتماعی، سازمان ها و هیئت های برون مرزی، دفاتر و ادارات مرکزی، خانوارهای معمولی دارای مستخدم، اداره امور عمومی، دفاع و تامین اجتماعی .

نقاط شهری، نقاط روستایی و جمعیت ساکن: رجوع کنید به تعاریف و مفاهیم «فصل ۲- جمعیت».

گزیده اطلاعات

در سال ۱۳۹۴، بر اساس نتایج طرح نیروی کار که توسط مرکز آمار ایران انجام گرفته، ۳۴/۵ درصد از جمعیت ۱۰ ساله و بیش تر استان از نظر اقتصادی فعال می باشند به این معنی که نرخ مشارکت (فعالیت) اقتصادی استان در سال ۱۳۹۴، ۳۴/۵ درصد است که میزان آن نسبت به سال قبل ۱۴/۲ درصد افزایش یافته است. این نرخ در استان در زنان کمتر از مردان می باشد. در این سال بر اساس نتایج طرح نیروی کار، نرخ بیکاری جمعیت در سن کار (۱۰ ساله و بیش تر)، ۱۷/۷ درصد بوده که میزان آن نسبت به سال قبل ۱۹/۶ درصد افزایش داشته است. لازم به ذکر است که این نرخ در استان در زنان ۳۳/۵ درصد و در مردان ۱۵ درصد می باشد. همچنین در این سال نرخ بیکاری جوانان ۲۴-۱۵ ساله، ۴۸/۸ درصد بوده که میزان آن نسبت به سال قبل ۱۲/۴ درصد افزایش یافته است.

در سال ۱۳۹۴، بر اساس نتایج طرح نیروی کار، سهم اشتغال در سه بخش عمده اقتصادی کشاورزی، صنعت و خدمات به ترتیب ۱۸ ، ۳۱/۸ و ۵۰/۳ درصد بوده است که در این میان بخش خدمات بیشترین سهم اشتغال را به خود اختصاص داده است. شایان ذکر است در نقاط شهری بخش خدمات با ۶۶ درصد بیشترین سهم اشتغال و در نقاط روستایی بخش کشاورزی با ۳۵/۹ درصد بیشترین سهم اشتغال را به خود اختصاص داده اند.

در سال ۱۳۹۴، به گزارش مرکز آمار ایران، بیشترین جمعیت بیکار ۱۰ ساله و بیش تر بر حسب وضع سواد و سطح تحصیلات به عالی (فوق دیپلم ، لیسانس و بالاتر) با ۵۷/۳ درصد تعلق داشته است. در سال ۱۳۹۴، تعداد کارکنان دولت در دستگاه های اجرایی استان، حدود ۲۸۱۸۳ نفر بوده که از این تعداد ۶۷ درصد مردان و ۳۳ درصد زنان را شامل می شود.

در سال ۱۳۹۴، بیش از ۲۹۰۰ نفر متقاضی جهت ۵۴۶ فرصت شغلی به ادارات خدمات اشتغال مراجعه نموده اند که ۱۹/۶ درصد از متقاضیان به کار گمارده شده اند. ۹۱/۶ درصد از افراد به کار گرفته شده، در بخش خصوصی مشغول به کار شده اند. لازم به ذکر است ۴۵/۳ درصد از متقاضیان کار در مقطع سنی ۲۵-۳۴ ساله بوده اند که بیشترین سهم را در بین متقاضیان داشته اند

۳-۱ - توزیع نسبی جمعیت ۱۰ ساله و بیش تر بر حسب وضع فعالیت و جنس در نقاط شهری و روستایی (درصد)

جمعیت فعال از نظر اقتصادی			جمعیت ۱۰ ساله و بیش تر	شرح
بیکار	شاغل	جمع		
				کل استان
				مرد و زن
... ۱۳۷۵
۴/۴۴	۲۴/۷	۲۹/۱۴	۱۰۰ ۱۳۸۰
۵/۳	۲۹	۳۴/۳	۱۰۰ ۱۳۸۵
۴/۲	۲۵/۹	۳۰/۲	۱۰۰ ۱۳۹۰
۳/۶	۲۵/۹	۲۹/۵	۱۰۰ ۱۳۹۱
۵	۲۵/۶	۳۰/۷	۱۰۰ ۱۳۹۲
۴/۵	۲۵/۷	۳۰/۲	۱۰۰ ۱۳۹۳
۶/۱	۲۸/۴	۳۴/۵	۱۰۰ ۱۳۹۴
				مرد
... ۱۳۷۵
۷	۴۵/۲	۵۲/۲	۱۰۰ ۱۳۸۰
۷/۲	۴۶/۸	۵۴	۱۰۰ ۱۳۸۵
۵/۵	۴۷/۱	۵۲/۶	۱۰۰ ۱۳۹۰
۴/۶	۴۸/۲	۵۲/۸	۱۰۰ ۱۳۹۱
۷/۳	۴۶	۵۳/۳	۱۰۰ ۱۳۹۲
۶/۳	۴۶/۲	۵۲/۵	۱۰۰ ۱۳۹۳
۸/۷	۴۹/۱	۵۷/۸	۱۰۰ ۱۳۹۴
				زن
... ۱۳۷۵
۱/۸	۴	۵/۸	۱۰۰ ۱۳۸۰
۳/۴	۱۰/۶	۱۴	۱۰۰ ۱۳۸۵
۳	۴	۷	۱۰۰ ۱۳۹۰
۲/۵	۳/۲	۵/۷	۱۰۰ ۱۳۹۱
۲/۸	۴/۷	۷/۵	۱۰۰ ۱۳۹۲
۲/۵	۴/۶	۷/۱	۱۰۰ ۱۳۹۳
۳/۴	۶/۸	۱۰/۲	۱۰۰ ۱۳۹۴



۳-۱- توزیع نسبی جمعیت ۱۰ ساله و بیش تر بر حسب وضع فعالیت و جنس در نقاط شهری و روستایی (دنباله)
(درصد)

اظهاری نشده	جمعیت غیر فعال از نظر اقتصادی					شرح
	سایر	دارای درآمد بدون کار	خانه دار	محصل	جمع	
						کل استان
						مرد و زن
... ۱۳۷۵
...	۴	۳/۶	۲۶/۴	۳۶/۹	۷۰/۹ ۱۳۸۰
...	۵/۱	۴/۱	۲۳/۷	۳۲/۷	۶۵/۷ ۱۳۸۵
...	۴/۳	۵/۷	۲۹/۴	۳۰/۳	۶۹/۸ ۱۳۹۰
...	۵/۸	۶/۵	۳۱/۸	۲۶/۴	۷۰/۵ ۱۳۹۱
...	۷	۷/۸	۳۱/۷	۲۲/۷	۶۹/۳ ۱۳۹۲
...	۶/۶	۷/۷	۳۲/۲	۲۳/۳	۶۹/۸ ۱۳۹۳
+++	۴/۷	۶/۵	۳۱/۹	۲۲/۳	۶۵/۵ ۱۳۹۴
						مرد
... ۱۳۷۵
...	۳	۴/۸	۰/۳	۳۹/۷	۴۷/۸ ۱۳۸۰
...	۶/۱	۴/۸	۰/۳	۳۴/۸	۴۶ ۱۳۸۵
...	۵/۴	۸/۴	۰/۳	۳۳/۱	۴۷/۴ ۱۳۹۰
...	۸	۱۰/۳	۰/۵	۲۸/۴	۴۷/۲ ۱۳۹۱
...	۱۰/۱	۱۱/۴	۱/۱	۲۴/۲	۴۶/۷ ۱۳۹۲
...	۹/۱	۱۲/۴	۰/۷	۲۵/۳	۴۷/۵ ۱۳۹۳
+++	۶/۵	۱۰/۳	۱/۲	۲۴/۲	۴۲/۲ ۱۳۹۴
						زن
... ۱۳۷۵
...	۴/۹	۲/۴	۵۲/۷	۳۴/۲	۹۴/۲ ۱۳۸۰
...	۴/۱	۳/۴	۴۷/۹	۳۰/۶	۸۶ ۱۳۸۵
...	۳	۲/۹	۵۹/۵	۲۷/۵	۹۳ ۱۳۹۰
...	۳/۵	۲/۷	۶۳/۷	۲۴/۴	۹۴/۳ ۱۳۹۱
...	۳/۹	۴/۱	۶۳/۳	۲۱/۲	۹۲/۵ ۱۳۹۲
...	۴	۲/۹	۶۴/۷	۲۱/۳	۹۲/۹ ۱۳۹۳
+++	۲/۹	۲/۶	۶۳/۹	۲۰/۴	۸۹/۸ ۱۳۹۴



۳-۱- توزیع نسبی جمعیت ۱۰ ساله و بیش تر بر حسب وضع فعالیت و جنس در نقاط شهری و روستایی (دنباله) (درصد)

جمعیت فعال از نظر اقتصادی			جمعیت ۱۰ ساله و بیش تر	شرح
بیکار	شاغل	جمع		
نقاط شهری				
مرد و زن				
... ۱۳۷۵
۵/۱	۲۵	۳۰/۱	۱۰۰ ۱۳۸۰
۷/۶	۲۵/۸	۳۳/۴	۱۰۰ ۱۳۸۵
۵/۳	۲۵/۵	۳۰/۷	۱۰۰ ۱۳۹۰
۳/۷	۲۴/۹	۲۸/۶	۱۰۰ ۱۳۹۱
۴/۸	۲۴/۶	۲۹/۵	۱۰۰ ۱۳۹۲
۴/۸	۲۵/۱	۲۹/۹	۱۰۰ ۱۳۹۳
۶/۳	۲۸/۵	۳۴/۸	۱۰۰ ۱۳۹۴
مرد				
... ۱۳۷۵
۷/۱	۴۴/۵	۵۱/۶	۱۰۰ ۱۳۸۰
۹/۴	۴۳/۴	۵۲/۸	۱۰۰ ۱۳۸۵
۶/۶	۴۴/۷	۵۱/۳	۱۰۰ ۱۳۹۰
۴/۶	۴۵/۵	۵۰/۱	۱۰۰ ۱۳۹۱
۶/۵	۴۳/۵	۵۰	۱۰۰ ۱۳۹۲
۶/۳	۴۳/۷	۵۰	۱۰۰ ۱۳۹۳
۸/۱	۴۸	۵۶/۱	۱۰۰ ۱۳۹۴
زن				
... ۱۳۷۵
۲/۹	۴/۷	۷/۶	۱۰۰ ۱۳۸۰
۵/۷	۷	۱۲/۷	۱۰۰ ۱۳۸۵
۳/۹	۵/۳	۹/۱	۱۰۰ ۱۳۹۰
۲/۸	۳/۸	۶/۶	۱۰۰ ۱۳۹۱
۳/۱	۵/۱	۸/۲	۱۰۰ ۱۳۹۲
۳/۲	۶	۹/۲	۱۰۰ ۱۳۹۳
۴/۴	۷/۵	۱۱/۹	۱۰۰ ۱۳۹۴



۳-۱- توزیع نسبی جمعیت ۱۰ ساله و بیش تر بر حسب وضع فعالیت و جنس در نقاط شهری و روستایی (دنباله)
(درصد)

اظهار نشده	جمعیت غیر فعال از نظر اقتصادی					شرح
	سایر	دارای درآمد بدون کار	خانه دار	محصل	جمع	
						نقاط شهری
						مرد و زن
... ۱۳۷۵
...	۳	۳/۱	۲۳/۴	۴۰/۳	۶۹/۸ ۱۳۸۰
...	۵/۵	۳/۵	۲۲/۸	۳۴/۸	۶۶/۶ ۱۳۸۵
...	۳	۶/۶	۲۷/۳	۳۲/۴	۶۹/۳ ۱۳۹۰
...	۴/۹	۷/۴	۳۰/۴	۲۸/۷	۷۱/۴ ۱۳۹۱
...	۷/۶	۷/۷	۲۹/۴	۲۵/۸	۷۰/۵ ۱۳۹۲
...	۷/۳	۷/۴	۳۰/۱	۲۵/۲	۷۰/۱ ۱۳۹۳
...	۵/۹	۶/۵	۲۹	۲۳/۹	۶۵/۲ ۱۳۹۴
						مرد
... ۱۳۷۵
...	۳	۴/۴	۰/۲	۴۰/۷	۴۸/۳ ۱۳۸۰
...	۶	۴/۹	۰/۴	۳۵/۹	۴۷/۲ ۱۳۸۵
...	۳/۹	۱۰/۲	۰/۳	۳۴/۴	۴۸/۷ ۱۳۹۰
...	۶/۹	۱۲/۸	۰/۴	۲۹/۸	۴۹/۹ ۱۳۹۱
...	۱۰/۷	۱۲/۲	۱	۲۶/۱	۵۰ ۱۳۹۲
...	۱۰/۴	۱۳	۰/۷	۲۵/۹	۵۰ ۱۳۹۳
...	۸/۱	۱۰/۶	۰/۷	۲۴/۴	۴۳/۹ ۱۳۹۴
						زن
... ۱۳۷۵
...	۳	۱/۷	۴۷/۷	۳۹/۹	۹۲/۳ ۱۳۸۰
...	۴/۹	۲	۴۶/۸	۳۳/۷	۸۷/۳ ۱۳۸۵
...	۲	۲/۷	۵۵/۸	۳۰/۳	۹۰/۹ ۱۳۹۰
...	۲/۸	۱/۹	۶۱	۲۷/۷	۹۳/۴ ۱۳۹۱
...	۴/۵	۲/۹	۵۸/۹	۲۵/۵	۹۱/۸ ۱۳۹۲
...	۴/۲	۱/۷	۶۰/۳	۲۴/۵	۹۰/۸ ۱۳۹۳
...	۳/۶	۲/۱	۵۹/۲	۲۳/۳	۸۸/۱ ۱۳۹۴



۳-۱- توزیع نسبی جمعیت ۱۰ ساله و بیش تر بر حسب وضع فعالیت و جنس در نقاط شهری و روستایی (دنباله)
(درصد)

جمعیت فعال از نظر اقتصادی			جمعیت ۱۰ ساله و بیش تر	شرح
بیکار	شاغل	جمع		
نقاط روستایی				
مرد و زن				
...۱۳۷۵
۴	۲۴/۴	۲۸/۴	۱۰۰۱۳۸۰
۳/۵	۳۱/۵	۳۵	۱۰۰ ۱۳۸۵
۳/۱	۲۶/۵	۲۹/۵	۱۰۰۱۳۹۰
۳/۵	۲۷	۳۰/۵	۱۰۰۱۳۹۱
۵/۳	۲۷	۳۲/۳	۱۰۰۱۳۹۲
۴	۲۶/۵	۳۰/۶	۱۰۰۱۳۹۳
۵/۹	۲۸/۳	۳۴/۲	۱۰۰۱۳۹۴
مرد				
...۱۳۷۵
۶/۹	۴۵/۷	۵۲/۶	۱۰۰۱۳۸۰
۵/۴	۴۹/۶	۵۵	۱۰۰ ۱۳۸۵
۴/۱	۴۹/۹	۵۴	۱۰۰۱۳۹۰
۴/۷	۵۱	۵۵/۷	۱۰۰۱۳۹۱
۸/۲	۴۹/۳	۵۷/۵	۱۰۰۱۳۹۲
۶/۴	۴۹/۶	۵۶	۱۰۰۱۳۹۳
۹/۵	۵۰/۵	۶۰	۱۰۰۱۳۹۴
زن				
...۱۳۷۵
۱/۱	۳/۵	۴/۶	۱۰۰۱۳۸۰
۱/۵	۱۳/۴	۱۵	۱۰۰ ۱۳۸۵
۱/۹	۲/۶	۴/۶	۱۰۰۱۳۹۰
۲/۳	۲/۶	۴/۹	۱۰۰۱۳۹۱
۲/۴	۴/۱	۶/۵	۱۰۰۱۳۹۲
۱/۶	۲/۵	۴/۲	۱۰۰۱۳۹۳
۲/۳	۵/۹	۸/۲	۱۰۰۱۳۹۴



۳-۱- توزیع نسبی جمعیت ۱۰ ساله و بیشتر بر حسب وضع فعالیت و جنس در نقاط شهری و روستایی (دنباله)
(درصد)

اظهار نشده	جمعیت غیر فعال از نظر اقتصادی					شرح
	سایر	دارای درآمد بدون کار	خانه دار	محصل	جمع	
						نقاط روستایی
						مرد و زن
... ۱۳۷۵
...	۴/۶	۳/۹	۲۸/۳	۳۴/۷	۷۱/۵ ۱۳۸۰
...	۴/۹	۴/۶	۲۴/۵	۳۱/۱	۶۵ ۱۳۸۵
...	۵/۹	۴/۷	۳۱/۸	۲۸	۷۰/۵ ۱۳۹۰
...	۶/۷	۵/۶	۳۳/۳	۲۳/۹	۶۹/۵ ۱۳۹۱
...	۶/۲	۸	۳۴/۷	۱۸/۸	۶۷/۷ ۱۳۹۲
...	۵/۶	۸/۱	۳۴/۹	۲۰/۷	۶۹/۴ ۱۳۹۳
+++	۳/۲	۶/۶	۳۵/۵	۲۰/۴	۶۵/۸ ۱۳۹۴
						مرد
... ۱۳۷۵
...	۳	۵/۱	-/۴	۳۸/۹	۴۷/۴ ۱۳۸۰
...	۶/۱	۴/۷	-/۳	۳۳/۹	۴۵ ۱۳۸۵
...	۷/۷	۶/۳	-/۴	۳۱/۵	۴۶ ۱۳۹۰
...	۹	۷/۷	-/۶	۲۷	۴۴/۳ ۱۳۹۱
...	۹/۳	۱۰/۳	۱/۳	۲۱/۶	۴۲/۵ ۱۳۹۲
...	۷/۴	۱۱/۶	-/۶	۲۴/۴	۴۴ ۱۳۹۳
+++	۴/۵	۱۰	۱/۸	۲۳/۸	۴۰ ۱۳۹۴
						زن
... ۱۳۷۵
...	۶/۱	۲/۹	۵۵/۹	۳۰/۴	۹۵/۳ ۱۳۸۰
...	۳/۶	۴/۵	۴۸/۷	۲۸/۲	۸۵ ۱۳۸۵
...	۴/۲	۳/۱	۶۳/۷	۲۴/۴	۹۵/۴ ۱۳۹۰
...	۴/۲	۳/۵	۶۶/۵	۲۰/۸	۹۵ ۱۳۹۱
...	۳/۱	۵/۶	۶۹	۱۵/۸	۹۳/۵ ۱۳۹۲
...	۳/۸	۴/۶	۷۰/۶	۱۶/۹	۹۵/۸ ۱۳۹۳
+++	۲	۳/۳	۶۹/۵	۱۷	۹۱/۸ ۱۳۹۴

مأخذ- مرکز آمار ایران.(ر.م)

۳-۲- شاخص‌های عمده نیروی کار در جمعیت ۱۰ ساله و بیش تر برحسب جنس در نقاط شهری و روستایی

(درصد)

شرح	نرخ مشارکت اقتصادی	نرخ بیکاری	نرخ بیکاری ۱۵-۲۴ ساله	نرخ بیکاری ۱۵-۲۹ ساله	سهم اشتغال در بخش‌های عمده اقتصادی			
					کشاورزی	صنعت	خدمات	
کل استان								
مرد و زن								
..... ۱۳۷۵ ۱۳۷۵
..... ۱۳۸۰	۲۹/۱	۱۵/۳	۴۵/۴ ۱۳۸۰
..... ۱۳۸۵	۳۴/۳	۱۵/۵	۳۹/۹	۳۴/۵	۱۳/۹	۳۳/۴	۲۷/۱ ۱۳۸۵
..... ۱۳۹۰	۳۰/۲	۱۴/۱	۴۲/۳	۳۹/۳	۶/۷	۱۹/۷	۳۲/۴ ۱۳۹۰
..... ۱۳۹۱	۲۹/۵	۱۲/۲	۴۲	۳۶/۶	۷/۲	۱۹/۹	۳۴/۶ ۱۳۹۱
..... ۱۳۹۲	۳۰/۷	۱۶/۵	۴۹	۳۹/۸	۱۳/۶	۱۸/۲	۳۶/۵ ۱۳۹۲
..... ۱۳۹۳	۳۰/۲	۱۴/۸	۴۳/۴	۳۹/۵	۱۰	۱۸/۱	۳۴/۵ ۱۳۹۳
..... ۱۳۹۴	۳۴/۵	۱۷/۷	۴۸/۸	۴۳/۲	۱۰/۱	۱۸	۳۱/۸ ۱۳۹۴
مرد								
..... ۱۳۷۵ ۱۳۷۵
..... ۱۳۸۰	۵۲/۲	۱۳/۵	۲۹	۲۶/۲ ۱۳۸۰
..... ۱۳۸۵	۵۴	۱۳/۴	۲۹/۸	...	۱۵/۵	۲۷/۱	۳۱/۳ ۱۳۸۵
..... ۱۳۹۰	۵۲/۶	۱۰/۴	۳۴/۳	...	۷/۲	۲۰/۲	۳۴/۷ ۱۳۹۰
..... ۱۳۹۱	۵۲/۸	۸/۸	۳۴/۵	...	۷/۳	۲۰/۱	۳۶/۵ ۱۳۹۱
..... ۱۳۹۲	۵۲/۳	۱۳/۷	۴۳/۹	...	۱۴/۸	۱۷/۹	۳۹/۱ ۱۳۹۲
..... ۱۳۹۳	۵۲/۵	۱۲	۳۸/۷	۳۳/۷	۱۰/۶	۱۸/۶	۳۶/۹ ۱۳۹۳
..... ۱۳۹۴	۵۷/۸	۱۵	۴۴	۳۸/۴	۱۱/۲	۱۶/۷	۳۴/۴ ۱۳۹۴
زن								
..... ۱۳۷۵ ۱۳۷۵
..... ۱۳۸۰	۵/۸	۳۱/۳	۲۷/۴	۱۶/۹ ۱۳۸۰
..... ۱۳۸۵	۱۴	۲۴/۲	۴۷/۵	...	۶/۴	۶۲/۱	۷/۹ ۱۳۸۵
..... ۱۳۹۰	۷	۴۲/۵	۸۱/۵	...	۰/۷	۱۴/۱	۳/۷ ۱۳۹۰
..... ۱۳۹۱	۵/۸	۴۴/۴	۸۴/۸	...	۵/۱	۱۶/۶	۶ ۱۳۹۱
..... ۱۳۹۲	۷/۵	۳۷/۳	۷۰/۳	...	۴/۴	۲۱/۱	۱۰/۱ ۱۳۹۲
..... ۱۳۹۳	۷/۱	۳۵/۷	۶۷/۵	۶۷	۳/۱	۱۳/۱	۸/۸ ۱۳۹۳
..... ۱۳۹۴	۱۰/۲	۳۳/۵	۷۰/۴	۶۳/۷	۲	۲۷/۷	۱۲/۱ ۱۳۹۴



۳-۲- شاخص‌های عمده نیروی کار در جمعیت ۱۰ ساله و بیش تر برحسب جنس در نقاط شهری و روستایی

(دنباله) (درصد)

سهام اشتغال در بخش‌های عمده اقتصادی			سهام اشتغال ناقص	نرخ بیکاری ۱۵-۲۹ ساله	نرخ بیکاری ۱۵-۲۴ ساله	نرخ بیکاری	نرخ مشارکت اقتصادی	شرح
کشاورزی	صنعت	خدمات						
نقاط شهری								
مرد و زن								
...	۱۳۷۵
...	۱۳۸۰
...	۱۳۸۵
...	۱۳۹۰
...	۱۳۹۱
...	۱۳۹۲
۶۴	۳۲/۶	۳/۴	۶/۳	۴۴/۲	۴۴/۵	۱۵/۹	۲۹/۹	۱۳۹۳
۶۶	۳۰/۶	۳/۵	۸	۴۶/۱	۵۳/۶	۱۸/۱	۳۴/۸	۱۳۹۴
مرد								
...	۱۳۷۵
...	۱۳۸۰
...	۱۳۸۵
...	۱۳۹۰
...	۱۳۹۱
...	۱۳۹۲
۶۰/۵	۳۵/۷	۳/۸	۶/۹	۳۷/۲	۳۸/۳	۱۲/۶	۵۰	۱۳۹۳
۶۳/۱	۳۳/۳	۳/۶	۸/۹	۳۹/۶	۴۵/۹	۱۴/۴	۵۶/۱	۱۳۹۴
زن								
...	۱۳۷۵
...	۱۳۸۰
...	۱۳۸۵
...	۱۳۹۰
...	۱۳۹۱
...	۱۳۹۲
۹۰/۱	۹/۳	-/۵	۲/۲	۶۶۰/۳	۶۴/۸	۳۴/۵	۹/۲	۱۳۹۳
۸۵/۲	۱۲/۱	۲/۷	۱/۷	۶۸/۳	۷۹/۴	۳۶/۸	۱۱/۹	۱۳۹۴



۳-۲- شاخص‌های عمده نیروی کار در جمعیت ۱۰ ساله و بیش تر برحسب جنس در نقاط شهری و روستایی (دنباله)

شرح	نرخ مشارکت اقتصادی	نرخ بیکاری	نرخ بیکاری ۱۵-۲۴ ساله	نرخ بیکاری ۲۵-۳۹ ساله	سهم اشتغال ناقص	سهم اشتغال در بخش‌های عمده اقتصادی		
						کشاورزی	صنعت	خدمات
نقاط روستایی								
مرد و زن								
..... ۱۳۷۵
..... ۱۳۸۰
..... ۱۳۸۵
..... ۱۳۹۰
..... ۱۳۹۱
..... ۱۳۹۲
..... ۱۳۹۳	۳۰/۶	۱۳/۲	۴۲/۴	۳۳/۵	۱۴/۶	۳۷/۲	۳۶/۹	۲۵/۹
..... ۱۳۹۴	۳۴/۲	۱۷/۲	۴۴/۸	۴۰	۱۲/۷	۳۵/۹	۳۳/۲	۳۰/۹
مرد								
..... ۱۳۷۵
..... ۱۳۸۰
..... ۱۳۸۵
..... ۱۳۹۰
..... ۱۳۹۱
..... ۱۳۹۲
..... ۱۳۹۳	۵۶	۱۱/۴	۳۹	۲۹/۹	۱۵/۱	۳۶/۳	۳۸/۴	۲۵/۳
..... ۱۳۹۴	۶۰	۱۵/۸	۴۲/۶	۳۷/۲	۱۳/۹	۳۲/۴	۳۵/۷	۳۱/۹
زن								
..... ۱۳۷۵
..... ۱۳۸۰
..... ۱۳۸۵
..... ۱۳۹۰
..... ۱۳۹۱
..... ۱۳۹۲
..... ۱۳۹۳	۴/۲	۳۹/۱	۷۲/۹	۶۹/۱	۵/۸	۵۴/۱	۷	۳۹
..... ۱۳۹۴	۸/۲	۲۸	۵۸	۵۶	۲/۴	۶۵/۳	۱۲	۲۲/۷

مأخذ- مرکز آمار ایران (م.ر)

۳-۳- توزیع نسبی جمعیت شاغل و بیکار (جویای کار) ۱۰ ساله و بیش تر برحسب وضع سواد و سطح تحصیلات (درصد)

۱۳۹۰		۱۳۸۵		۱۳۸۰		۱۳۷۵		وضع سواد و سطح تحصیلات
بیکار	شاغل	بیکار	شاغل	بیکار	شاغل	بیکار	شاغل	
۱۰۰	۱۰۰	۱۰۰	۱۰۰	۱۰۰	۱۰۰	۰	۰	جمع.....
۹۹/۶	۸۸/۱	۹۸/۶	۷۶/۹	۷۵/۴	۹۷/۳	۰	۰	باسواد.....
۵/۲	۲۳/۴	۱۴/۴	۲۸	۱۷/۹	۱۰/۲	۰	۰	ابتدایی.....
۱۰/۹	۱۷/۹	۲۱/۶	۱۷/۵	۱۵/۶	۱۹/۹	۰	۰	راهنمایی.....
۴/۱	۲/۷	۱/۱	۰/۷	۵/۶	۱۰/۹	۰	۰	متوسطه.....
۳۴/۱	۲۰/۳	۲۶/۹	۱۵/۲	۱۵/۹	۴۶/۲	۰	۰	دیپلم و پیش دانشگاهی.....
۴۵/۲	۲۳/۷	۲۴/۴	۱۵/۵	۱۴/۴	۸/۵	۰	۰	عالی.....
.	.	.	.	۰/۱	.	۰	۰	حوزه های علمیه و علوم دینی.....
.	.	.	.	۵/۶	۱/۵	۰	۰	سوادآموزی.....
۰	۰	۰	۰	۰	۰	۰	۰	غیررسمی.....
.	۰	۰	نامشخص و اظهارنشده.....
۰/۴	۱۱/۹	۱/۴	۲۳/۱	۲۴/۶	۲/۷	۰	۰	بی سواد.....

۱۳۹۴		۱۳۹۳		۱۳۹۲		۱۳۹۱		وضع سواد و سطح تحصیلات
بیکار	شاغل	بیکار	شاغل	بیکار	شاغل	بیکار	شاغل	
۱۰۰	۱۰۰	۱۰۰	۱۰۰	۱۰۰	۱۰۰	۱۰۰	۱۰۰	جمع.....
۹۹/۵	۸۸/۵	۹۸/۱	۸۹/۸	۹۷/۲	۸۹/۸	۹۹/۵	۸۷/۷	باسواد.....
۵/۵	۱۶/۸	.	۲/۲	۸/۷	۱۷	۳/۱	۱۹/۴	ابتدایی.....
۱۱/۷	۱۸	۵/۵	۱۸/۴	۱۳/۳	۱۹/۹	۱۴/۱	۲۰/۷	راهنمایی.....
۱/۶	۱/۵	۱۳/۳	۲۰	۲/۳	۲/۵	۲/۲	۲/۷	متوسطه.....
۲۳/۳	۲۰/۳	۲/۷	۱/۱	۲۰/۱	۲۲	۳۳/۸	۲۰/۱	دیپلم و پیش دانشگاهی.....
۵۷/۳	۲۹/۷	۲۲/۷	۱۹/۷	۵۲/۶	۲۷	۴۶	۲۲/۵	عالی.....
.	حوزه های علمیه و علوم دینی.....
۰/۱	۲/۲	۵۴	۲۸/۲	۰/۲	۱/۴	۰/۲	۲/۴	سوادآموزی.....
۰	۰	۰	۰	۰	۰	۰	۰	غیررسمی.....
.	نامشخص و اظهارنشده.....
۰/۵	۱۱/۵	۱/۹	۱۰/۲	۲/۸	۱۰/۲	۰/۵	۱۲/۳	بی سواد.....

مأخذ - مرکز آمار ایران.(م)

- مرکز آمار ایران. دفتر جمعیت، نیروی کار و سرشماری

۳-۴- کارکنان دولت بر حسب جنس و وضعیت استخدامی: ۱۳۹۴

غیررسمی		رسمی		جمع		نام دستگاه
زن	مرد	زن	مرد	زن	مرد	
۳۴۰۸	۵۸۵۹	۵۸۹۰	۱۳۰۲۶	۹۲۹۸	۱۸۸۸۵	جمع
۸	۱۹	۲	۳۰	۱۰	۴۹	سازمان برنامه و بودجه
۴۶	۲۲۴	۲۳	۱۵۳	۶۹	۳۷۷	استانداری
۳	۱۵	۱۲	۶۶	۱۵	۸۱	اداره کل ثبت احوال
۱۴	۱۰۱	۱۰	۱۳۸	۲۴	۲۳۹	اداره کل زندان ها و اقدامات تامینی و تربیتی
۱	۷۲	۰	۴	۱	۷۶	اداره کل بازرسی
۳	۱۰	۸	۹۶	۱۱	۱۰۶	اداره کل ثبت اسناد و املاک
۲	۲۲	۰	۷	۲	۲۹	اداره کل اوقاف و امور خیریه
۳	۱۱	۱۷	۵۸	۲۰	۶۹	اداره کل امور اقتصادی و دارایی
۴	۲۸	۳	۱۱	۷	۳۹	اداره کل هواشناسی
۱۲	۶۹	۱۴	۴۷	۲۶	۱۱۶	اداره کل میراث فرهنگی، صنایع دستی و گردشگری
۱۷	۶۱	۱	۲۳	۱۸	۸۴	اداره کل فرهنگ و ارشاد اسلامی
۰	۱۲	۲	۲۸	۲	۴۰	اداره کل تبلیغات اسلامی
۳	۱۱	۰	۵	۳	۱۶	حوزه هنری سازمان تبلیغات اسلامی
۰	۱۰	۷	۵۵	۷	۶۵	اداره کل نوسازی، توسعه و تجهیز مدارس
۹	۴۳	۱۶	۳۷	۲۵	۸۰	اداره کل ورزش و جوانان
۱۷	۲۱	۹	۴	۲۶	۲۵	اداره کل انتقال خون
۱۶۹	۱۴۲	۶۴	۶۴	۲۳۳	۲۰۶	اداره کل بهزیستی
۳	۶۹	۶	۹۴	۹	۱۶۳	اداره کل دامپزشکی
۲۰	۱۹۵	۱۱	۱۳۷	۳۱	۳۳۲	اداره کل منابع طبیعی
۱۲	۶۷	۹	۳۳	۲۱	۱۰۰	اداره کل حفاظت محیط زیست
۳	۸	۵	۹	۸	۱۷	اداره کل استاندارد
۳	۲۰	۲	۳۴	۵	۵۴	اداره کل امور عشایر
۱۰۳	۲۳۰	۴۰	۳۳۶	۱۴۳	۵۶۶	سازمان جهاد کشاورزی
۲۰	۱۵۳	۱۵	۱۶۸	۳۵	۳۲۱	اداره کل راه و شهرسازی
۶	۲۲	۱۷	۵۷	۲۳	۷۹	اداره کل تعاون، کار و رفاه اجتماعی
۱۱	۱۰۱	۵	۶۵	۱۶	۱۶۶	اداره کل صنعت، معدن و تجارت
۲	۳۲	۰	۰	۲	۳۲	شرکت شهرکهای صنعتی
۳	۵۰	۱۱	۲۳۲	۱۴	۲۸۲	شرکت آب و فاضلاب شهری



۳-۴- کارکنان دولت بر حسب جنس و وضعیت استخدامی: ۱۳۹۴ (دنباله)

غیررسمی		رسمی		جمع		نام دستگاه
زن	مرد	زن	مرد	زن	مرد	
۱۳	۵۸	۱۱	۱۲۳	۲۴	۱۸۱	اداره کل بنیاد شهید وامور ایثارگران
۲۰۹۶	۱۸۱۰	۸۵۴	۱۱۳۷	۲۹۵۰	۲۹۴۷	دانشگاه علوم پزشکی وخدمات بهداشتی ودرمانی
۱	۱۴	۱۰	۳۴۷	۱۱	۳۶۱	اداره کل کمیته امداد امام خمینی (ره).....
۸	۷۳	۳	۴۳	۱۱	۱۱۶	اداره کل پست
۰	۴	۰	۱	۰	۵	مدیریت حج و زیارت
۱۲	۲۳	۴	۷	۱۶	۳۰	اداره کل پزشکی قانونی.....
۲	۹	۴	۳۴	۶	۴۳	اداره کل تعاون روستایی
۰	۱۱	۰	۸	۰	۱۹	اداره کل گمرک.....
۵	۶۱	۱	۴۵	۶	۱۰۶	شرکت ملی پخش فراورده های نفتی
۱۹	۳۶۸	۹	۹۴	۲۸	۴۶۲	شرکت گاز.....
۱	۲۰	۱	۱۷	۲	۳۷	اداره کل تعزیرات حکومتی
۳	۱۸	۱	۱۱	۴	۲۹	اداره کل حمل و نقل وپایانه ها.....
۱۵	۱۰۷	۴	۳۵	۱۹	۱۴۲	شرکت آب وفاضلاب روستایی
۶۰۴	۱۱۱۰	۴۶۱۵	۸۲۳۴	۵۲۱۹	۹۳۴۴	اداره کل آموزش وپرورش.....
۱۰۵	۱۲۲	۱۴	۸۴	۱۱۹	۲۰۶	اداره کل آموزش فنی و حرفه ای.....
۳	۳۴	۲	۶	۵	۴۰	فرودگاه یاسوج.....
۱	۴	۰	۲	۱	۶	مدیریت صندوق بازنشستگی
۱۰	۲۳	۲	۳۲	۱۲	۵۵	اداره کل بیمه سلامت
۱	۱۷	۴	۴۰	۵	۵۷	بانک توسعه تعاون.....
۰	۱	۲	۷	۲	۸	بانک صنعت و معدن.....
۵	۲۸	۴	۷۲	۹	۱۰۰	بانک مسکن.....
۰	۲۰	۳	۹۹	۳	۱۱۹	بانک رفاه کارگران.....
۱	۲	۱۰	۱۸۸	۱۱	۱۹۰	بانک کشاورزی.....
۲	۱۸	۷	۵۵	۹	۷۳	بانک سپه.....
۱	۳۷	۱۲	۲۳۶	۱۳	۲۷۳	بانک ملی
۱	۱۴	۴	۷۲	۵	۸۶	بانک ملت.....
۱	۱۷	۰	۶	۱	۲۳	شرکت سهامی بیمه ایران.....
۱	۱۸	۰	۰	۱	۱۸	بانک کارآفرین.....

مأخذ- دستگاه های اجرایی استان کهگیلویه و بویراحمد

۳-۵- کارکنان دولت بر حسب جنس و مدرک تحصیلی: سال ۱۳۹۴

فوق دیپلم		دیپلم		کمتر از دیپلم		جمع		نام دستگاه
زن	مرد	زن	مرد	زن	مرد	زن	مرد	
۱۶۸۰	۲۸۵۶	۱۲۸۱	۳۵۷۴	۲۱۲	۱۳۹۶	۹۲۹۸	۱۸۸۸۵	جمع.....
۱	۳	۰	۱	۰	۱	۱۰	۴۹	سازمان برنامه و بودجه.....
۱۰	۳۲	۱۶	۴۷	۱	۳۹	۶۹	۳۷۷	استانداری.....
۱	۱۲	۳	۱۶	۰	۴	۱۵	۸۱	اداره کل ثبت احوال.....
۵	۲۵	۳	۵۴	۰	۶	۲۴	۲۳۹	اداره کل زندانها و اقدامات تأمینی و تربیتی.....
۰	۱	۰	۲	۰	۰	۱	۷۶	اداره کل بازرسی.....
۷	۸	۰	۶	۰	۱	۱۶	۳۰	اداره کل پزشکی قانونی.....
۱	۱۶	۰	۱۲	۰	۳	۱۱	۱۰۶	اداره کل ثبت اسناد و املاک.....
۱	۵	۰	۱	۰	۱	۲	۲۹	اداره کل اوقاف و امور خیریه.....
۲	۶	۱	۴	۰	۰	۲۰	۶۹	اداره کل امور اقتصادی و دارایی.....
۰	۵	۰	۵	۰	۰	۷	۳۹	اداره کل هواشناسی.....
۸	۱۸	۳	۲۶	۰	۱۰	۲۶	۱۱۶	اداره کل میراث فرهنگی، صنایع دستی و گردشگری.....
۳	۱۶	۱	۱۴	۰	۱۲	۱۸	۸۴	اداره کل فرهنگ و ارشاد اسلامی.....
۰	۳	۱	۱	۰	۰	۲	۴۰	اداره کل تبلیغات اسلامی.....
۰	۱	۰	۴	۰	۱	۳	۱۶	حوزه هنری سازمان تبلیغات اسلامی.....
۰	۳	۰	۴	۰	۸	۷	۶۵	اداره کل نوسازی، توسعه و تجهیز مدارس.....
۷	۱۶	۱	۸	۰	۱۲	۲۵	۸۰	اداره کل ورزش و جوانان.....
۳	۶	۲	۵	۰	۱	۲۶	۲۵	اداره کل انتقال خون.....
۱۷	۲۱	۳۹	۳۷	۲۸	۲۹	۲۳۳	۲۰۶	اداره کل بهزیستی.....
۰	۲۲	۰	۳۵	۰	۳۲	۹	۱۶۳	اداره کل دامپزشکی.....
۵	۴۲	۶	۹۴	۰	۸۰	۳۱	۳۳۲	اداره کل منابع طبیعی.....
۳	۹	۳	۳۷	۰	۳	۲۱	۱۰۰	اداره کل حفاظت محیط زیست.....
۱	۲	۰	۰	۰	۲	۸	۱۷	اداره کل استاندارد.....
۱	۴	۰	۱۰	۰	۱۲	۵	۵۴	اداره کل امور عشایر.....
۷	۴۴	۹	۸۴	۰	۱۲۵	۱۴۳	۵۶۶	سازمان جهاد کشاورزی.....
۲	۳۷	۴	۵۸	۰	۴۸	۳۵	۳۲۱	اداره کل راه و شهرسازی.....
۴	۶	۱	۱۰	۰	۵	۲۳	۷۹	اداره کل تعاون، کار و رفاه اجتماعی.....
۳	۲۶	۳	۱۹	۰	۵	۱۶	۱۶۶	اداره کل صنعت، معدن و تجارت.....



۳-۵- کارکنان دولت بر حسب جنس و مدرک تحصیلی: ۱۳۹۴ (دنباله)

دکتری		فوق لیسانس		لیسانس		نام دستگاه
زن	مرد	زن	مرد	زن	مرد	
۲۲۰	۴۵۵	۶۴۴	۲۱۳۴	۵۲۶۱	۸۴۷۰	جمع.....
	۰	۴	۲۸	۵	۱۶	سازمان برنامه و بودجه.....
۰	۴	۵	۸۳	۳۷	۱۷۲	استانداری.....
۰	۰	۲	۷	۹	۴۲	اداره کل ثبت احوال.....
۰	۴	۲	۱۸	۱۴	۱۳۲	اداره کل زندان ها و اقدامات تامینی و تربیتی.....
۰	۵	۰	۳۶	۱	۳۲	اداره کل بازرسی.....
۳	۷	۰	۰	۶	۸	اداره کل پزشکی قانونی.....
۰	۰	۰	۲	۱۰	۷۳	اداره کل ثبت اسناد و املاک.....
۰	۰	۰	۰	۱	۲۲	اداره کل اوقاف و امور خیریه.....
۰	۰	۷	۲۴	۱۰	۳۵	اداره کل امور اقتصادی و دارایی.....
۰	۰	۲	۱۲	۵	۱۷	اداره کل هواشناسی.....
۰	۰	۵	۱۴	۱۰	۴۸	اداره کل میراث فرهنگی، صنایع دستی و گردشگری
۰	۰	۱	۱۲	۱۳	۳۰	اداره کل فرهنگ و ارشاد اسلامی.....
۰	۰	۰	۳	۱	۳۳	اداره کل تبلیغات اسلامی.....
۰	۰	۲	۰	۱	۱۰	حوزه هنری سازمان تبلیغات اسلامی.....
۰	۰	۲	۱۲	۵	۳۸	اداره کل نوسازی، توسعه و تجهیز مدارس.....
۰	۰	۳	۱۲	۱۴	۳۲	اداره کل ورزش و جوانان.....
۴	۳	۱	۰	۱۶	۱۰	اداره کل انتقال خون.....
۰	۰	۱۳	۱۳	۱۳۶	۱۰۶	اداره کل بهزیستی.....
۴	۳۲	۱	۲	۴	۴۰	اداره کل دامپزشکی.....
۰	۱	۳	۳۷	۱۷	۷۸	اداره کل منابع طبیعی.....
۰	۰	۲	۲۵	۱۳	۲۶	اداره کل حفاظت محیط زیست.....
۰	۰	۱	۵	۶	۸	اداره کل استاندارد.....
۰	۰	۱	۱۱	۳	۱۷	اداره کل امور عشایر.....
۰	۰	۲۸	۹۸	۹۹	۲۱۵	سازمان جهاد کشاورزی.....
۰	۰	۶	۳۸	۲۳	۱۴۰	اداره کل راه و شهرسازی.....
۰	۱	۲	۱۳	۱۶	۴۴	اداره کل تعاون، کار و رفاه اجتماعی.....
۱	۲	۱	۲۱	۸	۹۳	اداره کل صنعت، معدن و تجارت.....



۳-۵- کارکنان دولت بر حسب جنس و مدرک تحصیلی : ۱۳۹۴ (دنباله)

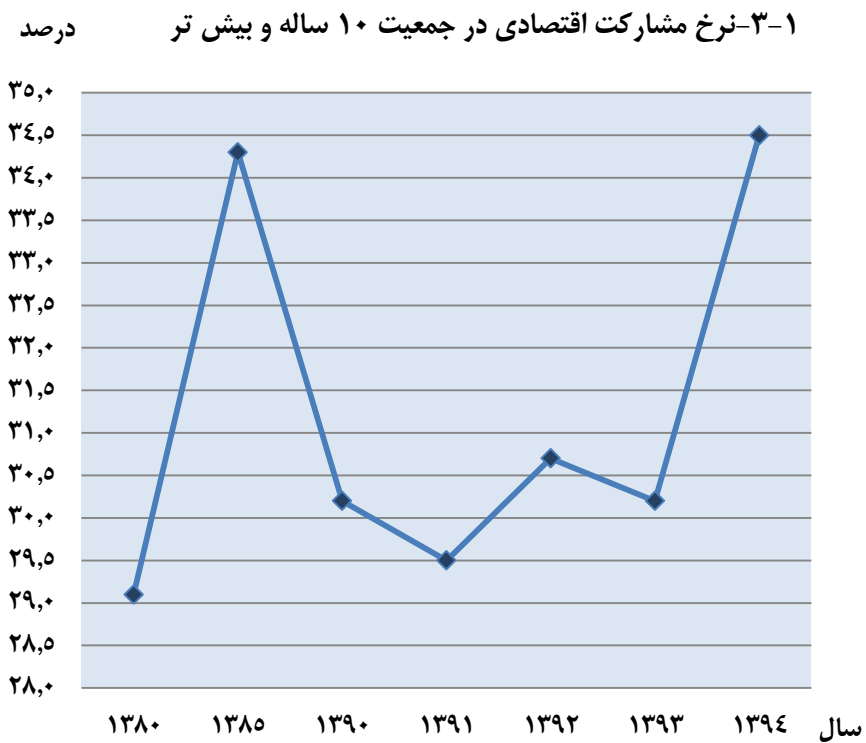
فوق دیپلم		دیپلم		کمتر از دیپلم		جمع		دستگاه
زن	مرد	زن	مرد	زن	مرد	زن	مرد	
۰	۳	۰	۴	۰	۳	۲	۳۲	شرکت شهرک های صنعتی.....
۱	۲۹	۶	۶۹	۰	۶۱	۱۴	۲۸۲	شرکت آب و فاضلاب شهری.....
۵	۲۹	۰	۴۸	۰	۲۸	۲۴	۱۸۱	اداره کل بنیاد شهید وامور ایثار گران.....
۴۴۵	۴۱۳	۵۶۱	۷۷۰	۱۵۰	۴۷۲	۲۹۵۰	۲۹۴۷	دانشگاه علوم پزشکی وخدمات بهداشتی ودرمانی
۲	۶۹	۱	۶۱	۰	۸	۱۱	۳۶۱	اداره کل کمیته امدادخمينی (ره).....
۱	۱۶	۷	۵۶	۰	۲	۱۱	۱۱۶	اداره کل پست.....
۰	۰	۰	۰	۰	۱	۰	۵	مدیریت حج و زیارت.....
۷	۸	۰	۶	۰	۱	۱۶	۳۰	اداره کل پزشکی قانونی
۱	۷	۱	۷	۰	۳	۶	۴۳	اداره کل تعاون روستایی.....
۰	۲	۰	۲	۰	۰	۰	۱۹	اداره کل گمرک.....
۱	۲۱	۲	۲۰	۰	۷	۶	۱۰۶	شرکت ملی پخش فرآورده های نفتی.....
۱۰	۱۰۲	۳	۱۷۶	۰	۳۲	۲۸	۴۶۲	شرکت گاز.....
۰	۵	۱	۵	۰	۱	۲	۳۷	اداره کل تعزیرات حکومتی
۰	۶	۰	۲	۰	۱	۴	۲۹	اداره کل حمل و نقل وپایانه ها.....
۴	۱۷	۱	۲۰	۰	۵۱	۱۹	۱۴۲	شرکت آب وفاضلاب روستایی.....
۱۰۴۵	۱۵۳۱	۵۸۵	۱۴۴۹	۳۱	۲۲۷	۵۲۱۹	۹۳۴۴	اداره کل آموزش وپرورش
۶۱	۵۴	۵	۳۳	۲	۲۱	۱۱۹	۲۰۶	اداره کل آموزش فنی و حرفه ای
۱	۲۰	۰	۳	۰	۶	۵	۴۰	فرودگاه یاسوج.....
۰	۰	۰	۲	۰	۰	۱	۶	مدیریت صندوق بازنشستگی.....
۱	۱۱	۲	۱۲	۰	۰	۱۲	۵۵	اداره کل بیمه سلامت.....
۳	۱۲	۱	۱۴	۰	۰	۵	۵۷	بانک توسعه تعاون.....
۰	۱	۰	۰	۰	۰	۲	۸	بانک صنعت ومعدن.....
۲	۱۱	۲	۱۳	۰	۰	۹	۱۰۰	بانک مسکن.....
۱	۲۸	۰	۲۸	۰	۴	۳	۱۱۹	بانک رفاه کار گران.....
۲	۱۳	۲	۳۲	۰	۲	۱۱	۱۹۰	بانک کشاورزی.....
۱	۱۲	۰	۲۳	۰	۳	۹	۷۳	بانک سپه.....
۱	۴۲	۴	۱۰۰	۰	۲۰	۱۳	۲۷۳	بانک ملی.....
۰	۷	۱	۳۱	۰	۱	۵	۸۶	بانک ملت.....
۰	۵	۰	۰	۰	۲	۱	۲۳	شرکت سهامی بیمه ایران
۰	۱	۰	۰	۰	۰	۱	۱۸	بانک کارآفرین.....



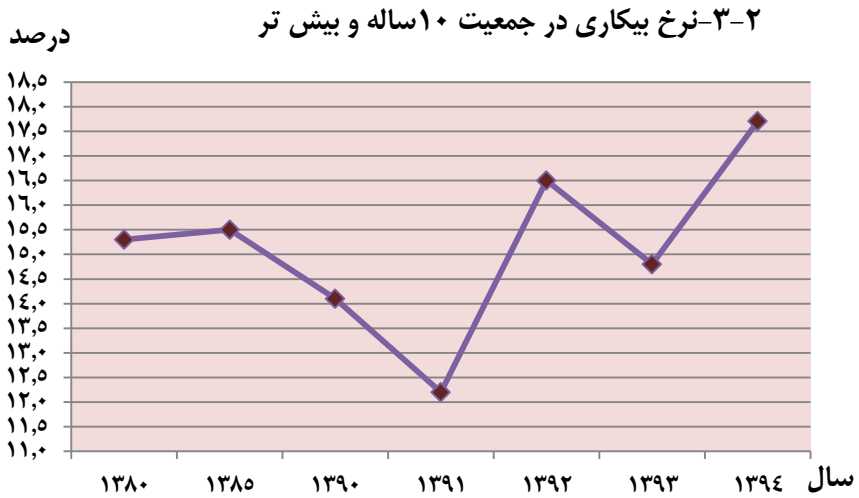
۳-۵- کارکنان دولت بر حسب جنس و مدرک تحصیلی: ۱۳۹۴ (دنباله)

دکتری		فوق لیسانس		لیسانس		نام دستگاه
زن	مرد	زن	مرد	زن	مرد	
۰	۰	۱	۱	۱	۲۱	شرکت شهرک های صنعتی.....
۰	۰	۰	۱۴	۷	۱۰۹	شرکت آب و فاضلاب شهری.....
۰	۱	۱	۱۴	۱۸	۶۱	اداره کل بنیاد شهید وامور ایثارگران.....
۲۰۷	۳۷۲	۸۱	۱۴۶	۱۵۰۶	۷۷۴	دانشگاه علوم پزشکی وخدمات بهداشتی ودرمانی
۰	۱	۱	۴۸	۷	۱۷۴	اداره کل کمیته امداد امام خمینی(ره).....
۰	۰	۰	۲	۳	۴۰	اداره کل پست.....
۰	۰	۰	۱	۰	۳	مدیریت حج و زیارت.....
۳	۷	۰	۰	۶	۸	اداره کل پزشکی قانونی
۰	۰	۱	۸	۳	۱۸	اداره کل تعاون روستایی.....
۰	۰	۰	۲	۰	۱۳	اداره کل گمرک.....
۰	۰	۱	۲۱	۲	۳۷	شرکت ملی پخش فرآورده های نفتی.....
۰	۰	۲	۲۴	۱۳	۱۲۸	شرکت گاز.....
۰	۰	۰	۵	۱	۲۱	اداره کل تعزیرات حکومتی
۰	۰	۲	۷	۲	۱۳	اداره کل حمل و نقل وپایانه ها.....
۰	۰	۲	۹	۱۲	۴۵	شرکت آب وفاضلاب روستایی.....
۱	۱۶	۴۵۰	۱۱۹۴	۳۱۰۷	۴۹۳۷	اداره کل آموزش وپرورش
۰	۰	۶	۱۳	۴۵	۸۵	اداره کل آموزش فنی و حرفه ای
۰	۰	۰	۱	۴	۱۰	فرودگاه یاسوج.....
۰	۰	۰	۱	۱	۳	مدیریت صندوق بازنشستگی استان.....
۰	۲	۱	۵	۸	۲۵	اداره کل بیمه سلامت.....
۰	۰	۰	۸	۱	۲۳	بانک توسعه تعاون.....
۰	۰	۰	۱	۲	۶	بانک صنعت ومعادن.....
۰	۰	۱	۱۴	۴	۶۲	بانک مسکن.....
۰	۰	۰	۱۲	۲	۴۷	بانک رفاه کارگران.....
۰	۲	۰	۱۹	۷	۱۲۲	بانک کشاورزی.....
۰	۰	۰	۸	۸	۲۷	بانک سپه.....
۰	۱	۰	۱۴	۸	۹۶	بانک ملی.....
۰	۰	۰	۱۰	۴	۳۷	بانک ملت.....
۰	۱	۰	۳	۱	۱۲	شرکت سهامی بیمه ایران.....
۰	۰	۰	۴	۱	۱۴	بانک کارآفرین.....

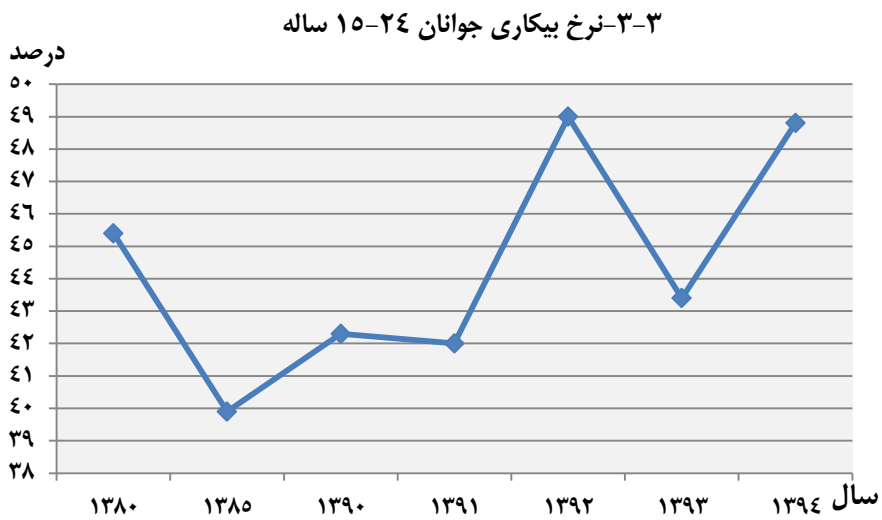
مأخذ- دستگاه های اجرایی استان کهگیلویه و بویراحمد



مبنا: جدول ۳-۲

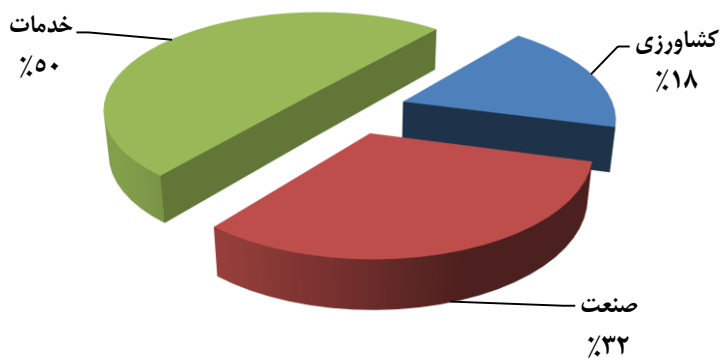


مبنا: جدول ۲-۳



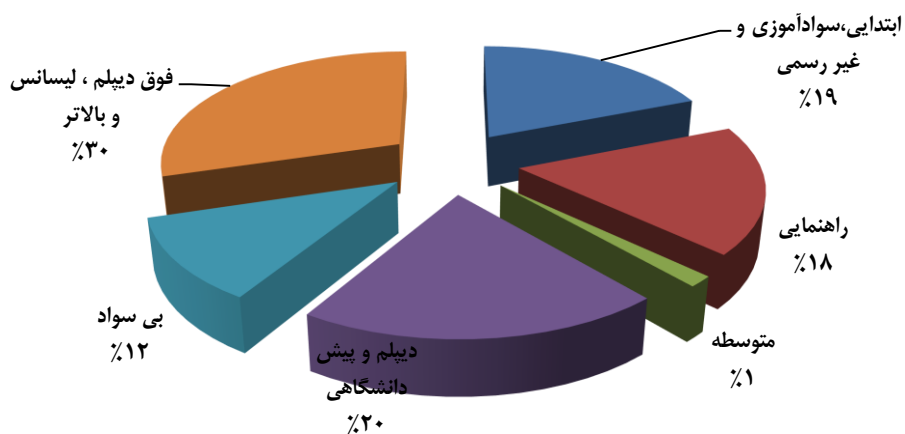
مبنا: جدول ۲-۳

۳-۴- سهم اشتغال در سه بخش عمده اقتصادی: ۱۳۹۴



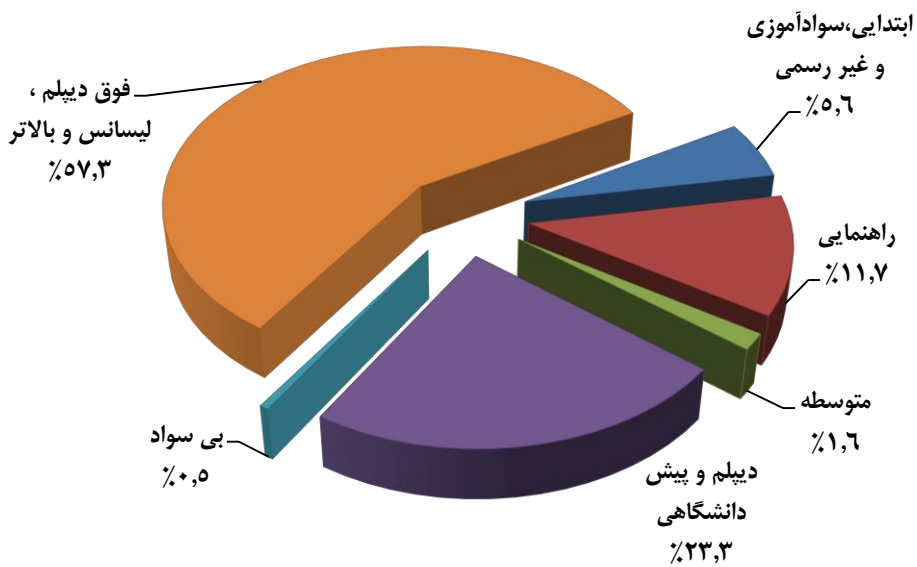
مبنا: جدول ۳-۲

۳-۵- توزیع نسبی جمعیت شاغل ۱۰ ساله و بیش تر بر حسب وضع سواد و سطح تحصیلات: ۱۳۹۴



مبنا: جدول ۳-۳

۳-۶- توزیع نسبی جمعیت بیکار (جویای کار) ۱۰ساله و بیشتر بر حسب وضع
سواد و
سطح تحصیلات: ۱۳۹۴



مبنا: جدول ۳-۳

۳-۶- فرصت‌های شغلی اعلام شده، متقاضیان کار ثبت نام شده و به کار گمارده شدگان از طریق مراکز کاربایی

سال و شهرستان	تعداد فرصت‌های شغلی	متقاضیان کار			به کار گمارده شدگان		
		مرد و زن	مرد	زن	مرد و زن	مرد	زن
.....۱۳۷۵	
.....۱۳۸۰	۱۰۰	۱۲۸۱۵	۸۳۵۰	۴۴۶۵	۶۵	۶۲	
.....۱۳۸۵	۱۰۹۰	۵۲۴۵	۳۳۰۵	۱۹۴۰	۷۰۲	۵۰۸	
.....۱۳۹۰	۱۸۲۰	۵۴۳۵	۳۷۲۸	۱۷۰۷	۷۷۸	۵۰۸	
.....۱۳۹۱	۲۱۲۰	۷۴۲۶	۵۲۰۹	۲۲۱۷	۱۰۶۲	۷۲۹	
.....۱۳۹۲	۲۲۰۴	۳۷۳۵	۲۲۸۲	۱۳۵۳	۱۲۳۶	۷۸۶	
.....۱۳۹۳	۶۷۶	۱۴۶۲	۱۰۲۶	۴۳۶	۳۹۸	۲۸۶	
.....۱۳۹۴	۵۴۶	۲۹۰۹	۱۷۳۱	۱۱۷۸	۵۶۹	۳۵۷	
.....بویراحمد	۵۲۸	۱۶۰۶	۸۹۲	۷۱۴	۵۵۹	۳۵۳	
.....کهگیلویه	۰	۴۰۰	۲۱۹	۱۸۱	۰	۰	
.....گچساران	۷	۸۶۸	۶۰۰	۲۶۸	۲	۲	
.....دنا	۰	۰	۰	۰	۰	۰	
.....بهمنی	۰	۰	۰	۰	۰	۰	
.....باشت	۰	۰	۰	۰	۰	۰	
.....چرام	۱۱	۳۵	۲۰	۱۵	۸	۲	
.....لنده	۰	۰	۰	۰	۰	۰	

لازم به توضیح است که اطلاعات جدول فوق فقط شامل افرادی می باشد که در سامانه شبکه ملی بازار کار ثبت شده اند..

مأخذ- اداره کل تعاون، کار و رفاه اجتماعی استان کهگیلویه و بویراحمد

۳-۷- متقاضیان کار ثبت نام شده بر حسب سن

سال و شهرستان	جمع	۲۴-۱۵ساله	۳۴-۲۵ساله	۴۴-۳۵ساله	۵۴-۴۵ساله	۵۵ساله و بیش تر
.....۱۳۷۵
.....۱۳۸۰	۱۲۸۱۵	۵۴۶۲	۵۲۶۲	۱۴۰۵	۴۴۹	۲۳۷
.....۱۳۸۵	۵۲۴۵	۲۳۰۰	۲۴۳۰	۳۹۳	۱۰۸	۱۴
.....۱۳۹۰	۵۴۶۲	۱۹۵۳	۲۶۰۴	۶۷۵	۱۸۹	۴۱
.....۱۳۹۱	۷۴۹۲	۲۶۴۲	۳۷۲۱	۸۷۱	۱۹۰	۶۸
.....۱۳۹۲	۳۷۳۵	۱۳۳۸	۱۷۱۶	۵۱۳	۱۵۲	۱۶
.....۱۳۹۳	۱۴۶۲	۳۸۸	۸۳۰	۱۶۲	۶۸	۱۴
.....۱۳۹۴	۲۹۰۹	۱۰۱۲	۱۳۱۷	۴۰۹	۱۵۲	۱۹
.....بویراحمد	۱۶۰۶	۵۳۴	۷۵۰	۲۲۱	۸۸	۱۳
.....کهگیلویه	۴۰۰	۱۵۹	۱۵۷	۶۸	۱۴	۲
.....گچساران	۸۶۸	۳۱۱	۳۹۱	۱۱۴	۴۸	۴
.....دنا
.....بهمنی
.....باشت
.....چرام	۳۵	۸	۱۹	۶	۲	.
.....لنده

مأخذ- اداره کل تعاون، کار و رفاه اجتماعی استان کهگیلویه و بویراحمد

۳-۸- متقاضیان کار ثبت نام شده بر حسب وضع سواد

سال و شهرستان	جمع	می تواند بخواند و بنویسد	پایان دوره ابتدایی	پایان دوره راهنمایی	دبیرستانی
.....۱۳۷۵	-	-	-	-	-
.....۱۳۸۰	۱۲۸۱۵	۱۵۴۱	۲۴۳۱	۳۴۳۹	...
.....۱۳۸۵	۵۲۴۵	۲۱۴	۴۷۴	۸۶۵	...
.....۱۳۹۰	۵۴۶۲	۳۲۰	۲۸۸	۴۸۴	۱۹۶
.....۱۳۹۱	۷۴۹۲	۵۸	۲۶۵	۵۳۹	۱۸۸
.....۱۳۹۲	۳۷۳۵	۸۲	۱۷۴	۳۵۹	۲۵۱
.....۱۳۹۳	۱۴۶۲	۳۲	۶۹	۱۵۲	۳۸
.....۱۳۹۴	۲۹۰۹	۱۳۶	۱۳۴	۲۷۸	۲۴۷
.....بویراحمد	۱۶۰۶	۵۸	۶۶	۱۶۴	۱۱۵
.....کهگیلویه	۴۰۰	۲۵	۲۱	۳۶	۴۱
.....گچساران	۸۶۸	۵۲	۴۶	۷۳	۸۷
.....دنا
.....بهمئی
.....باشت
.....چرام	۳۵	۱	۱	۵	۴
.....لنده

سال و شهرستان	دیپلم	فوق دیپلم	لیسانس و بالاتر	بی سواد
.....۱۳۷۵	-	-	-	-
.....۱۳۸۰	۴۶۳۴	۳۹۶	...	۱۳
.....۱۳۸۵	۲۴۱۳	۶۷۴	۷	۱۴
.....۱۳۹۰	۲۰۱۱	۹۱۷	۱۴۵۱	۸۳
.....۱۳۹۱	۲۷۰۶	۱۱۹۷	۲۱۰۹	۴۳۰
.....۱۳۹۲	۱۰۳۵	۵۷۸	۱۱۳۸	۱۱۸
.....۱۳۹۳	۳۸۹	۲۹۵	۴۵۰	۳۷
.....۱۳۹۴	۷۷۳	۴۵۹	۸۷۵	۷
.....بویراحمد	۴۸۷	۲۵۴	۴۵۹	۳
.....کهگیلویه	۹۶	۶۱	۱۱۹	۱
.....گچساران	۱۸۲	۱۴۱	۲۸۵	۲
.....دنا
.....بهمئی
.....باشت
.....چرام	۸	۳	۱۲	۱
.....لنده

مأخذ-اداره کل تعاون، کار و رفاه اجتماعی استان کهگیلویه و بویراحمد

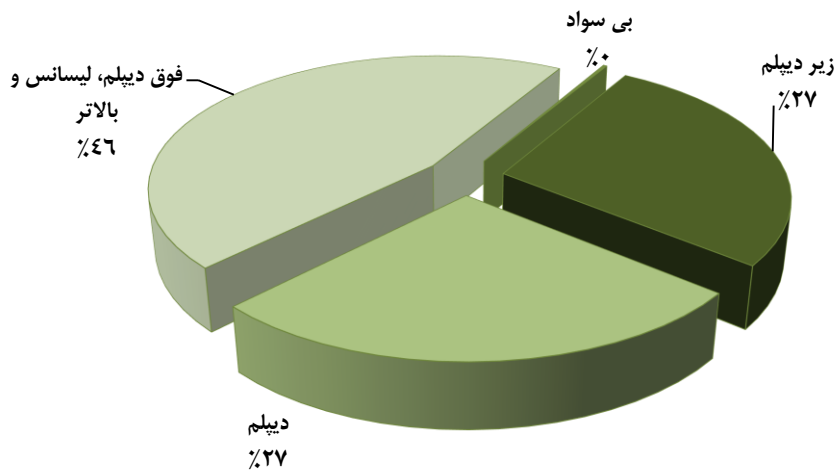
۳-۹- افراد به کار گمارده شده بر حسب وضع سواد

سال و شهرستان	جمع	می تواند بخواند و بنویسد	پایان دوره ابتدایی	پایان دوره راهنمایی	دیپلم
.....۱۳۷۵	-	-	-	-	-
.....۱۳۸۰	۶۵
.....۱۳۸۵	۷۰۲	۱۱	۴۳	۱۳۲	...
.....۱۳۹۰	۷۷۷	۱۰	۳۵	۱۰۱	۸۹
.....۱۳۹۱	۱۰۵۸	۱	۴۳۸	۱۰۶	۹۳
.....۱۳۹۲	۱۲۴۶	۳۲	۷۷	۱۳	۱۲۶
.....۱۳۹۳	۳۹۸	۱۵	۱۳	۴۱	۴۸
..... ۱۳۹۴	۵۶۹	۱۶	۳۴	۵۵	۵۱
.....بویراحمد	۵۵۹	۱۶	۳۴	۵۵	۵۰
.....کهگیلویه
.....گچساران	۲
.....دنا
.....بهمئی	۸	.	.	.	۱
.....باشت
.....چرام
.....لنده

سال و شهرستان	دیپلم	فوق دیپلم	لیسانس و بالاتر	بی سواد
.....۱۳۷۵	-	-	-	-
.....۱۳۸۰
.....۱۳۸۵	۳۵۱	۷۵	۸۵	۵
.....۱۳۹۰	۳۶۱	۱۶۳	۱۰۲	۵
.....۱۳۹۱	۴۷۹	۲۰۲	۲۲۲	۱۰
.....۱۳۹۲	۴۴۸	۲۴۱	۲۹۶	۲۹
.....۱۳۹۳	۱۲۱	۷۹	۷۶	۵
..... ۱۳۹۴	۱۵۲	۱۰۷	۱۴۳	۱۱
.....بویراحمد	۱۵۱	۱۰۳	۱۳۹	۱۱
.....کهگیلویه
.....گچساران	.	۱	۱	.
.....دنا
.....بهمئی	۱	۳	۳	.
.....باشت
.....چرام
.....لنده

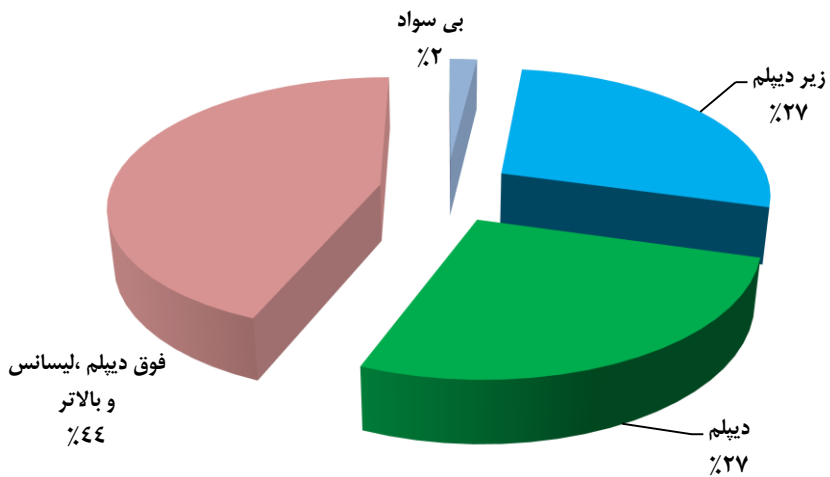
مأخذ- اداره کل تعاون، کار و رفاه اجتماعی استان کهگیلویه و بویراحمد

۳-۷- توزیع متقاضیان کار ثبت شده بر حسب وضع سواد: ۱۳۹۴



مینا: جدول ۳-۸

۳-۸- توزیع افراد به کار گمارده شده بر حسب وضع سواد: ۱۳۹۴



مینا: جدول ۳-۹

۱۰-۳- افراد به کار گمارده شده در بخش‌های دولتی، خصوصی و تعاونی

سال و شهرستان	جمع	دولتی	خصوصی	تعاونی	اظهار نشده
.....۱۳۷۵	-	-	-	-	-
.....۱۳۸۰	۰
.....۱۳۸۵	۷۰۲	۷۱	۴۱۸	۲۱۳	۰
.....۱۳۹۰	۷۷۷	۹	۶۹۷	۶۴	۷
.....۱۳۹۱	۱۰۵۸	۳۰	۹۶۰	۶۸	۰
.....۱۳۹۲	۱۲۴۶	۱۰۵	۱۰۸۴	۵۱	۶
.....۱۳۹۳	۳۹۸	۱	۳۶۷	۲۸	۴
..... ۱۳۹۴	۵۶۹	۷	۵۲۱	۳۸	۳
.....بویراحمد	۵۵۹	۷	۵۱۲	۳۷	۳
.....کهگیلویه	۰	۰	۰	۰	۰
.....گچساران	۲	۰	۲	۰	۰
.....دنا	۰	۰	۰	۰	۰
.....بهمنی	۸	۰	۷	۱	۰
.....چرام	۰	۰	۰	۰	۰
.....باشت	۰	۰	۰	۰	۰
.....لنده	۰	۰	۰	۰	۰

مأخذ- اداره کل تعاون، کار و رفاه اجتماعی استان کهگیلویه و بویراحمد