

فصل ۷

صنعت

مقدمه

اولین سرشماری صنعتی کشور، در مرداد ماه ۱۳۴۲ به وسیله اداره کل آمار عمومی وقت انجام گرفت. از سال ۱۳۴۳ تا ۱۳۵۱، وزارت اقتصاد وقت به تهیه آمار از کارگاه های صنعتی کشور مبادرت نمود و از سال ۱۳۵۲ به بعد، این وظیفه به وزارت صنایع و معادن وقت محول شد.

مرکز آمار ایران در سال ۱۳۵۱ برای اولین بار، از کارگاه های بزرگ صنعتی (۱۰ نفر کارکن و بیش تر) سرشماری به عمل آورد و از آن سال تا سال ۱۳۶۶، این سرشماری را همه ساله به جز سالهای ۱۳۵۶ و ۱۳۵۷ به انجام رسانید.

بر اثر تغییرات حاصل در بافت صنعتی کشور و ضرورت بررسی آماری کل کارگاه های صنعتی، مرکز آمار ایران در سال ۱۳۶۷، طرح جامع آمارگیری صنعتی را تهیه و به مرحله اجرا درآورد. اجرای این طرح با انجام تغییراتی، تا سال ۱۳۷۰ نیز ادامه یافت.

با توجه به این امر که قسمت اعظم تولید بخش صنعت، مربوط به کارگاه های بزرگ صنعتی (۱۰ نفر کارکن و بیشتر) است، مرکز آمار ایران مجدداً اجرای طرح آمارگیری از کارگاههای بزرگ صنعتی را در سال ۱۳۷۱ آغاز کرد که در سال های ۱۳۷۲ و ۱۳۷۳ نیز ادامه یافت. همچنین در سال ۱۳۷۳، این مرکز طرح سرشماری عمومی صنعت و معدن را با هدف جمع آوری اطلاعات چارچوبی فعالیت های اقتصادی کشور اعم از کارگاه ها و خانوار ها، به مرحله اجرا درآورد.

با استفاده از چارچوب به دست آمده از مرحله اول سرشماری عمومی صنعت و معدن، مرحله دوم سرشماری مذکور با هدف تهیه اطلاعات تفصیلی مربوط به بخش های صنعت و معدن در سال ۱۳۷۴ به اجرا درآمد. در این مرحله، آمار سال ۱۳۷۳ کارگاه های صنعتی کمتر از ۶ نفر کارکن با روش نمونه گیری و کارگاه های صنعتی دارای ۶ نفر کارکن و بیش تر با روش سرشماری مورد آمارگیری قرار گرفت.

در سال ۱۳۷۶ با استفاده از چارچوب فوق و کارگاه های شناسایی شده بعد از سال ۱۳۷۳، همزمان برای گردآوری آمار سال های ۱۳۷۴ و ۱۳۷۵ کارگاههای صنعتی کشور اقدام شد. در این مرحله، آمار کارگاه های ۱۰ نفر کارکن و بیش تر به روش سرشماری و اطلاعات آماری کارگاه های دارای کمتر از ۱۰ نفر کارکن فقط برای سال ۱۳۷۵ به روش نمونه گیری جمع آوری شد. از سال ۱۳۷۷ سرشماری از کارگاههای صنعتی ۱۰ نفر کارکن و بیش تر هر سال انجام می شود و اطلاعات تفصیلی سال قبل کارگاه های مذکور بر حسب فعالیت های مختلف صنعتی جمع آوری و منتشر می گردد.

در سال ۱۳۸۱، طرح سر شماری عمومی کارگاهی با هدف جمع آوری اطلاعات چارچوبی فعالیت های اقتصادی کشور اعم از کارگاه ها و خانوار ها انجام شد.

در سال ۱۳۸۲، با استفاده از چارچوب به دست آمده از سر شماری عمومی کارگاهی ۱۳۸۱ و انتخاب حدود ۵۰ هزار نمونه کارگاه صنعتی دارای کمتر از ۱۰ نفر کارکن، به صورت نمونه گیری و کارگاه های دارای ۱۰ نفر کارکن و بیش تر نیز با استفاده از همان چارچوب با روش سر شماری مورد آمارگیری قرار گرفت. در سال های بعد نیز با استفاده از چارچوب به دست آمده از سر شماری عمومی کارگاهی ۱۳۸۱، کارگاه های دارای ۱۰ نفر کارکن و بیش تر با روش سر شماری مورد آمارگیری قرار گرفت که نتایج آخرین سال در این فصل منظور شده است.

با توجه به اهمیت فعالیت های صنعتی خانوار ، لزوم جمع آوری اطلاعات مربوط به این فعالیت ها مورد تأکید قرار گرفت و طرح آمارگیری از خانوارهای دارای فعالیت صنعتی ، در قالب طرح سرشماری عمومی صنعت و معدن ، در سال های ۱۳۷۴ و ۱۳۷۶ با روش نمونه گیری به مرحله اجرا درآمد .

گردآوری آمار مشخصات اجازه نامه های جدید صنعتی ، فعالیت آماری دیگری است که از شروع فعالیت های آماری اداره کل صنعت، معدن و تجارت ، تاکنون به طور مستمر انجام می شود .

اطلاعات آماری ارائه شده در این فصل ، شامل مشخصات اجازه نامه های صنعتی صادر شده توسط اداره کل صنعت ، معدن و تجارت منتخبی از مشخصات و عملکرد اقتصادی کارگاه های صنعتی و خانوارهای دارای فعالیت صنعتی ، مربوط به نتایج حاصل از طرح های آماری مرکز آمار ایران و مشخصات عمومی شرکت های تعاونی صنعتی تحت پوشش اداره کل تعاون ، کار و رفاه اجتماعی می باشد.

شایان ذکر است آمار ارائه شده در جداول ۱-۷ لغایت ۴-۷ مربوط به کارگاه هایی است که تحت نظارت اداره کل صنعت، معدن و تجارت قرار دارند .

ذکر این نکته ضرورت دارد که برای طبقه بندی فعالیت های بخش صنعت ، از ویرایش سوم طبقه بندی بین المللی فعالیت های اقتصادی (ISIC) با اعمال تغییراتی در آن استفاده شده است .

تعاریف و مفاهیم به کار رفته در این فصل به شرح زیر است:

جواز تأسیس (موافقت اصولی) : مجوز اولیه برای ایجاد واحد صنعتی است .

پروانه بهره برداری : مجوزی است که واحد تولیدی پس از موفقیت در تولید آزمایشی محصول ، موفق به دریافت آن می شود و سپس فعالیت خود را آغاز می کند .

کارگاه صنعتی : مکان مشخص و ثابتی است که در آن ، مجموعه ای از سرمایه و نیروی کار به منظور تولید یک یا چند محصول صنعتی به کار گرفته شده است.

وضع مالکیت کارگاه :

عمومی : منظور کارگاه هایی است که تمام یا بیش از ۵۰ درصد سرمایه آنها متعلق به وزارتخانه ها ، سازمان های دولتی ، بانکها ، نهادهای انقلاب اسلامی ، شهرداری ها و سایر مؤسسات بخش عمومی باشد.

خصوصی : منظور کارگاهی است که تمام یا بیش از ۵۰ درصد سرمایه آن متعلق به بخش خصوصی اعم از افراد یا تعاونی ها باشد .

شاغلان (کارکنان): رجوع کنید به تعاریف و مفاهیم " فصل ۴- کشاورزی، جنگلداری و شیلات "

شاغلان فعالیت های صنعتی خانوار: منظور افراد ۱۰ ساله و بیش تر خانوار است که در تمام یا قسمتی از سال، در محل سکونت خانوار به فعالیت صنعتی اشتغال داشته اند.

در ارائه آمار شاغلان، توضیح این نکته ضروری است که در محاسبه ار روش "متوسط شاغلان در سال" استفاده شده است.

مزد و حقوق: رجوع کنید به " فصل ۴- کشاورزی، جنگلداری و شیلات "

جبران خدمات مزد و حقوق بگیران: رجوع کنید به " فصل ۴- کشاورزی، جنگلداری و شیلات "

سایر پرداختی ها (پول، کالا و...): رجوع کنید به " فصل ۴- کشاورزی، جنگلداری و شیلات "

سرمایه گذاری (ارزش تغییرات اموال سرمایه ای): رجوع کنید به " فصل ۴- کشاورزی، جنگلداری و شیلات "

اموال سرمایه ای: رجوع کنید به " فصل ۴- کشاورزی، جنگلداری و شیلات "

مواد خام و اولیه، ابزار، لوازم و ملزومات کم دوام مصرف شده: منظور از مواد خام و اولیه، موادی است که به منظور تغییر شکل فیزیکی یا شیمیایی به کارگاه وارد و مصرف می رسد. این مواد ممکن است خام یا نیم ساخته باشد که برای مراحل بعدی عملیات تولید کالا (تکمیل، تغییر شکل و مونتاژ) در کارگاه به کار گرفته می شود. منظور از ابزار، لوازم و ملزومات کم دوام مصرف شده، آن دسته از ابزار، لوازم و ملزوماتی است که جهت انجام کارهای تولیدی کارگاه به کار گرفته می شود و عمر مفید آن از یک سال کمتر است.

ارزش داده فعالیت صنعتی: عبارت است از مجموع ارزش مواد خام و اولیه، ابزار و لوازم و ملزومات کم دوام مصرف شده، ارزش سوخت مصرف شده، ارزش آب و برق خریداری شده، ارزش مواد و قطعات مصرف شده جهت ساخت یا ایجاد اموال سرمایه ای توسط کارگاه و پرداختی بابت خدمات صنعتی.

ارزش ستانده فعالیت صنعتی: ارزش ستانده فعالیت صنعتی عبارت است از مجموع ارزش کالاهای تولید شده، دریافتی بابت خدمات صنعتی، تغییرات ارزش موجودی کالاهای در جریان ساخت، تفاوت ارزش فروش از ارزش خرید کالاهایی که بدون تغییر شکل به فروش رسیده اند، ارزش اموال سرمایه ای ساخته شده توسط کارگاه، ارزش برق و آب تولید و فروخته شده منهای ارزش ضایعات غیر قابل فروش محصولات تولید شده.

ارزش افزوده فعالیت صنعتی: ارزش افزوده فعالیت صنعتی کارگاه عبارت است از ما به التفاوت ارزش ستانده منهای ارزش داده فعالیت صنعتی.

بهره وری کارگاه های صنعتی: نسبت ارزش افزوده به تعداد کارگاه .

بهره وری نیروی کار: نسبت ارزش افزوده به تعداد شاغلان .

شرکت های تعاونی صنعتی: تعاونی هایی هستند که با بهره گیری از سرمایه و نیروی کار و تخصص اعضاء ، براساس موضوع فعالیت مندرج در اساسنامه اجرایی ، در رشته های مختلف صنعت فعالیت می کنند .

شرکت های تعاونی فرش دستباف: تعاونی هایی هستند که در زمینه تأمین و توزیع مواد اولیه و تولید انواع فرش های دستباف و تولیدات وابسته فعالیت دارند .

گزیده اطلاعات

در سال ۱۳۹۴، تعداد جواز تاسیس صادر شده توسط اداره کل صنعت، معدن و تجارت ، ۱۰۹ فقره بوده که نسبت به سال قبل تغییری نداشته است . همچنین در این سال تعداد ۲۶ فقره پروانه صنعتی به ارزش سرمایه گذاری بیش از ۹۰۹ میلیارد ریال توسط این اداره کل برای ایجاد کارگاه های صنعتی صادر شده که نسبت به سال قبل، ۳۶/۶ درصد کاهش یافته است و تعداد ۳۳۰ نفر در این کارگاه ها مشغول به کار بوده اند. شایان ذکر است تولید محصولات لاستیکی و پلاستیکی و سایر محصولات کانی غیر فلزی هر کدام با ۲۶/۹ درصد بیشترین سهم پروانه های صنعتی صادر شده را داشته اند .

در سال ۱۳۹۳، بر اساس نتایج طرح آمار گیری از کارگاه های صنعتی ده نفر کارکن و بیش تر که توسط مرکز آمار ایران انجام می شود، تعداد ۳۵ کارگاه صنعتی دارای ده نفر کارکن و بیش تر با تعداد بیش از ۳۶۰۰ نفر شاغل وجود داشته است که نسبت به سال قبل به ترتیب ۲/۹ درصد و ۲۴/۷ درصد افزایش داشته است. قابل ذکر است که مالکیت ۸۵/۷ درصد از کارگاه ها به بخش خصوصی و مابقی به بخش عمومی تعلق داشته است.

در این سال در بین کارگاه های صنعتی ، کارگاه های تولید صنایع مواد غذایی و آشامیدنی با ۵۱/۴ درصد و پس از آن تولید سایر محصولات کانی غیر فلزی با ۲۰ درصد بیشترین سهم کارگاه های صنعتی را به خود اختصاص داده اند. همچنین کارگاه های صنایع مواد غذایی و آشامیدنی بیشترین تعداد شاغل معادل ۳۶/۹ درصد را در خود جای داده اند.

در این سال ، براساس نتایج این طرح ، میزان سرمایه گذاری کارگاه های صنعتی دارای ده نفر کارکن و بیش تر حدود ۹۴۲ میلیارد ریال بوده که نسبت به سال قبل حدود ۱۱ برابر رشد داشته است. ارزش افزوده فعالیت صنعتی کارگاه های صنعتی دارای ده نفر کارکن و بیش تر در سال ۱۳۹۳، بیش از ۱۰۵۱ میلیارد ریال بوده که نسبت به سال قبل ۳۶/۹ درصد افزایش داشته است. صنایع غذایی و آشامیدنی با ۳۸/۳ درصد و بعد از آن صنایع تولید مواد و محصولات شیمیایی با ۲۴/۴ درصد بیشترین سهم ارزش افزوده را داشته است.

در سال ۱۳۹۴، به گزارش اداره کل تعاون، کار و رفاه اجتماعی ، تعداد ۲۰۷ شرکت تعاونی صنعتی با سرمایه ای حدود ۴۴۲ میلیارد ریال فعال بوده است. همچنین در این سال ۷ شرکت تعاونی فرش دستباف فعال بوده اند.

۷-۱- تعداد جواز تأسیس صادر شده توسط اداره کل صنعت، معدن و تجارت برای ایجاد کارگاه های صنعتی بر حسب نوع فعالیت (فقره)

۱۳۹۰	۱۳۸۵	۱۳۸۰	۱۳۷۵	فعالیت
۱۲۰	۳۹۳	۲۰۱	۰۰۰	جمع.....
۱۹	۷۴	۳۳	۰۰۰	صنایع مواد غذایی و آشامیدنی
۰	۰	۰	۰۰۰	تولید محصولات ازتوتون و تنباکو- سیگار.....
۳	۶	۶	۰۰۰	تولید منسوجات
۴	۱۶	۱۴	۰۰۰	تولید پوشاک و عمل آوردن و رنگ کردن پوست خزدار
۱	۳	۲	۰۰۰	دباغی و عمل آوردن چرم، ساخت کیف، چمدان، زین و براق و تولید کفش
۶	۷	۷	۰۰۰	تولید چوب و محصولات چوبی و چوب پنبه (غیر از مبلمان) و ساخت کالا از نی و مواد حصیری
۴	۵	۶	۰۰۰	تولید کاغذ و محصولات کاغذی
۰	۳	۰	۰۰۰	انتشار، چاپ و تکثیر رسانه های ضبط شده
۱	۶	۱	۰۰۰	صنایع تولید زغال کک، پالایشگاه های نفت و سوخت های هسته ای
۴	۲۶	۹	۰۰۰	صنایع تولید مواد و محصولات شیمیایی
۱۹	۴۱	۹	۰۰۰	تولید محصولات لاستیکی و پلاستیکی
۴۶	۱۲۸	۸۱	۰۰۰	تولید سایر محصولات کانی غیرفلزی
۱	۷	۳	۰۰۰	تولید فلزات اساسی
۸	۱۷	۱۲	۰۰۰	تولید محصولات فلزی فابریکی بجز ماشین آلات و تجهیزات
۲	۱۵	۶	۰۰۰	تولید ماشین آلات و تجهیزات طبقه بندی نشده در جای دیگر
۰	۱	۰	۰۰۰	تولید ماشین آلات اداری و حسابگر محاسباتی
۰	۸	۸	۰۰۰	تولید ماشین آلات مولد و انتقال برق و دستگاه های برقی طبقه بندی نشده در جای دیگر
۰	۰	۰	۰۰۰	تولید رادیو و تلویزیون و دستگاه ها و وسایل ارتباطی
۰	۱	۱	۰۰۰	تولید ابزار پزشکی و ابزار اپتیکی و ابزار دقیق و ساعت های مچی و انواع دیگر ساعت
۰	۵	۳	۰۰۰	تولید وسایل نقلیه موتوری، تریلر و نیم تریلر
۰	۱	۰	۰۰۰	تولید سایر وسایل حمل و نقل
۱	۱۰	۰	۰۰۰	تولید مبلمان و مصنوعات طبقه بندی نشده در جای دیگر
۱	۳	۰	۰۰۰	بازیافت
۰	۰	۰	۰۰۰	تولید انرژی
۰	۰	۰	۰۰۰	سایر فعالیت های خدمات مهندسی
۰	۰	۰	۰۰۰	فعالیت های پشتیبانی و کمکی حمل و نقل؛ فعالیت های آژانس های مسافرتی
۰	۰	۰	۰۰۰	استخراج سایر معادن



۷-۱- تعداد جواز تأسیس صادر شده توسط اداره کل صنعت، معدن و تجارت برای ایجاد کارگاه های صنعتی بر حسب نوع فعالیت (دنباله) (فقره)

۱۳۹۴	۱۳۹۳	۱۳۹۲	۱۳۹۱	فعالیت
۱۰۹	۱۰۹	۱۳۹	۹۹	جمع.....
۵	۱۱	۱۷	۲۰	صنایع مواد غذایی و آشامیدنی
۰	۰	۰	۰	تولید محصولات از توتون و تنباکو- سیگار.....
۴	۱	۳	۰	تولید منسوجات
۳	۵	۱۱	۶	تولید پوشاک و عمل آوردن و رنگ کردن پوست خردار.....
۱	۱	۱	۰	دباغی و عمل آوردن چرم، ساخت کیف، چمدان، زین و یراق و تولید کفش
۴	۳	۳	۲	تولید چوب و محصولات چوبی و چوب پنبه (غیر از میلمان) و ساخت کالا از نی و مواد حصیری
۳	۵	۴	۹	تولید کاغذ و محصولات کاغذی
۱	۲	۱	۰	انتشار، چاپ و تکثیر رسانه های ضبط شده
۱	۱	۲	۳	صنایع تولید زغال کک، پالایشگاه های نفت و سوخت های هسته ای... ..
۴	۷	۴	۵	صنایع تولید مواد و محصولات شیمیایی
۲۰	۲۰	۱۶	۱۳	تولید محصولات لاستیکی و پلاستیکی
۲۷	۲۲	۳۱	۱۹	تولید سایر محصولات کانی غیر فلزی
۲	۲	۳	۱	تولید فلزات اساسی
۸	۳	۴	۷	تولید محصولات فلزی فابریکی بجز ماشین آلات و تجهیزات
۱	۰	۲	۰	تولید ماشین آلات و تجهیزات طبقه بندی نشده در جای دیگر
۰	۰	۰	۱	تولید ماشین آلات اداری و حسابگر محاسباتی
۲	۲	۰	۰	تولید ماشین آلات مولد و انتقال برق و دستگاه های برقی طبقه بندی نشده در جای دیگر
۰	۰	۲	۰	تولید رادیو و تلویزیون و دستگاه ها و وسایل ارتباطی
۰	۰	۰	۱	تولید ابزار پزشکی و ابزار اپتیکی و ابزار دقیق و ساعت های مچی و انواع دیگر ساعت
۴	۳	۱	۴	تولید وسایل نقلیه موتوری، تریلر و نیم تریلر
۱	۰	۰	۲	تولید سایر وسایل حمل و نقل
۴	۴	۲	۰	تولید میلمان و مصنوعات طبقه بندی نشده در جای دیگر.....
۶	۴	۳	۴	باز یافت
۰	۲	۴	۲	تولید انرژی.....
۴	۳	۹	۰	سایر فعالیت های خدمات مهندسی.....
۲	۰	۵	۰	فعالیت های پشتیبانی و کمکی حمل و نقل؛ فعالیت های آژانس های مسافرتی.....
۲	۸	۱۱	۰	استخراج سایر معادن.....

مأخذ- اداره کل صنعت ، معدن و تجارت استان کهگیلویه و بویراحمد

۲-۷- تعداد پروانه بهره برداری صادر شده توسط اداره کل صنعت، معدن و تجارت برای ایجاد کارگاه های صنعتی بر حسب نوع فعالیت (فقره)

۱۳۹۰	۱۳۸۵	۱۳۸۰	۱۳۷۵	فعالیت
۳۵	۶۹	۱۸	۰	جمع.....
۷	۸	۵	۰	صنایع مواد غذایی و آشامیدنی
۰	۰	۰	۰	تولید محصولات ازتوتون و تنباکو- سیگار.....
۰	۲	۰	۰	تولید منسوجات
۱	۳	۳	۰	تولید پوشاک و عمل آوردن و رنگ کردن پوست خردار
۰	۰	۰	۰	دباغی و عمل آوردن چرم، ساخت کیف، چمدان، زین و براق و تولید کفش
۰	۰	۰	۰	تولید چوب و محصولات چوبی و چوب پنبه (غیر از مبلمان) و ساخت کالا از نی و مواد حصیری
۰	۰	۱	۰	تولید کاغذ و محصولات کاغذی
۰	۰	۰	۰	انتشار، چاپ و تکثیر رسانه های ضبط شده
۰	۰	۰	۰	صنایع تولید زغال کک، پالایشگاه های نفت و سوخت های هسته ای
۲	۲	۰	۰	صنایع تولید مواد و محصولات شیمیایی
۴	۷	۰	۰	تولید محصولات لاستیکی و پلاستیکی
۲۰	۳۸	۷	۰	تولید سایر محصولات کانی غیر فلزی
۰	۱	۰	۰	تولید فلزات اساسی
۱	۳	۱	۰	تولید محصولات فلزی فابریکی بجز ماشین آلات و تجهیزات
۰	۱	۰	۰	تولید ماشین آلات و تجهیزات طبقه بندی نشده در جای دیگر
۰	۰	۰	۰	تولید ماشین آلات اداری و حسابگر محاسباتی
۰	۰	۰	۰	تولید ماشین آلات مولد و انتقال برق و دستگاه های برقی طبقه بندی نشده در جای دیگر
۰	۰	۰	۰	تولید رادیو و تلویزیون و دستگاه ها و وسایل ارتباطی
۰	۰	۰	۰	تولید ابزار پزشکی و ابزار اپتیکی و ابزار دقیق و ساعت های مچی و انواع دیگر ساعت
۰	۱	۰	۰	تولید وسایل نقلیه موتوری، تریلر و نیم تریلر
۰	۱	۰	۰	تولید سایر وسایل حمل و نقل
۰	۲	۱	۰	تولید مبلمان و مصنوعات طبقه بندی نشده در جای دیگر
۰	۰	۰	۰	بازیافت
۰	۰	۰	۰	فعالیت های پشتیبانی و کمکی حمل و نقل؛ فعالیت های آژانس های مسافرتی
۰	۰	۰	۰	استخراج سایر معادن



۷-۲- تعداد پروانه بهره برداری صادر شده توسط اداره کل صنعت، معدن و تجارت برای ایجاد کارگاه های صنعتی
بر حسب نوع فعالیت (دنباله)
(فقره)

۱۳۹۴	۱۳۹۳	۱۳۹۲	۱۳۹۱	فعالیت
۲۶	۴۱	۲۶	۲۳	جمع.....
۲	۷	۳	۸	صنایع مواد غذایی و آشامیدنی
۰	۰	۰	۰	تولید محصولات از توتون و تنباکو- سیگار.....
۱	۲	۰	۰	تولید منسوجات
۲	۰	۰	۰	تولید پوشاک و عمل آوردن و رنگ کردن پوست خردار.....
۰	۰	۰	۱	دباغی و عمل آوردن چرم، ساخت کیف، چمدان، زین و براق و تولید کفش
۰	۰	۰	۰	تولید چوب و محصولات چوبی و چوب پنبه (غیر از مبلمان) و ساخت کالا از نی و مواد حصیری
۲	۰	۲	۱	تولید کاغذ و محصولات کاغذی
۰	۰	۰	۰	انتشار، چاپ و تکثیر رسانه های ضبط شده
۰	۰	۰	۰	صنایع تولید زغال کک، پالایشگاه های نفت و سوخت های هسته ای
۱	۳	۱	۰	صنایع تولید مواد و محصولات شیمیایی
۷	۹	۱۲	۴	تولید محصولات لاستیکی و پلاستیکی
۷	۱۳	۲	۶	تولید سایر محصولات کانی غیر فلزی
۰	۰	۰	۰	تولید فلزات اساسی
۱	۳	۰	۰	تولید محصولات فلزی فابریکی بجز ماشین آلات و تجهیزات
۰	۰	۱	۲	تولید ماشین آلات و تجهیزات طبقه بندی نشده در جای دیگر
۰	۰	۰	۰	تولید ماشین آلات اداری و حسابگر محاسباتی.....
۰	۱	۰	۱	تولید ماشین آلات مولد و انتقال برق و دستگاه های برقی طبقه بندی نشده در جای دیگر
۰	۰	۰	۰	تولید رادیو و تلویزیون و دستگاه ها و وسایل ارتباطی.....
۰	۰	۰	۰	تولید ابزار پزشکی و ابزار اپتیکی و ابزار دقیق و ساعت های مچی و انواع دیگر ساعت
۰	۰	۱	۰	تولید وسایل نقلیه موتوری، تریلر و نیم تریلر
۰	۰	۰	۰	تولید سایر وسایل حمل و نقل
۰	۱	۱	۰	تولید مبلمان و مصنوعات طبقه بندی نشده در جای دیگر
۰	۰	۰	۰	باز یافت
۰	۰	۲	۰	فعالیت های پشتیبانی و کمکی حمل و نقل؛ فعالیت های آژانس های مسافرتی.....
۳	۰	۱	۰	استخراج سایر معادن.....

مأخذ- اداره کل صنعت ، معدن و تجارت استان کهگیلویه و بویراحمد

۳-۷- میزان اشتغال کارگاه های صنعتی دارای پروانه بهره برداری صادر شده توسط اداره کل صنعت، معدن و تجارت برحسب نوع فعالیت

۱۳۹۰	۱۳۸۵	۱۳۸۰	۱۳۷۵	فعالیت
۳۴۷	۳۹۰	۲۱۵	***	جمع.....
۱۳۳	۶۴	۸۳	...	صنایع مواد غذایی و آشامیدنی
۰	۰	۰	...	تولید محصولات از توتون و تنباکو- سیگار.....
۰	۶	۰	...	تولید منسوجات
۳	۱۶	۲۳	...	تولید پوشاک و عمل آوردن و رنگ کردن پوست خردار
۰	۰	۰	...	دباغی و عمل آوردن چرم، ساخت کیف، چمدان، زین و براق و تولید کفش
۰	۰	۰	...	تولید چوب و محصولات چوبی و چوب پنبه (غیر از مبلمان) و ساخت کالا از نی و مواد حصیری
۰	۰	۸	...	تولید کاغذ و محصولات کاغذی
۰	۰	۰	...	انتشار، چاپ و تکثیر رسانه های ضبط شده
۰	۰	۰	...	صنایع تولید زغال کک، پالایشگاه های نفت و سوخت های هسته ای.....
۲۲	۲۲	۰	...	صنایع تولید مواد و محصولات شیمیایی
۲۶	۶۸	۰	...	تولید محصولات لاستیکی و پلاستیکی
۱۵۸	۱۷۴	۸۶	...	تولید سایر محصولات کانی غیر فلزی
۰	۱۲	۰	...	تولید فلزات اساسی
۵	۱۱	۹	...	تولید محصولات فلزی فابریکی بجز ماشین آلات و تجهیزات..
۰	۶	۰	...	تولید ماشین آلات و تجهیزات طبقه بندی نشده در جای دیگر
۰	۰	۰	...	تولید ماشین آلات اداری و حسابگر محاسباتی
۰	۰	۰	...	تولید ماشین آلات مولد و انتقال برق و دستگاه های برقی طبقه بندی نشده در جای دیگر
۰	۰	۰	...	تولید رادیو و تلویزیون و دستگاه ها و وسایل ارتباطی
۰	۰	۰	...	تولید ابزار پزشکی و ابزار اپتیکی و ابزار دقیق و ساعت های مچی و انواع دیگر ساعت
۰	۵	۰	...	تولید وسایل نقلیه موتوری، تریلر و نیم تریلر
۰	۰	۰	...	تولید سایر وسایل حمل و نقل
۰	۶	۶	...	تولید مبلمان و مصنوعات طبقه بندی نشده در جای دیگر
۰	۰	۰	...	بازیافت
۰	۰	۰	...	فعالیت های پشتیبانی و کمکی حمل و نقل؛ فعالیت های آژانس های مسافرتی.....
۰	۰	۰	...	استخراج سایر معادن.....

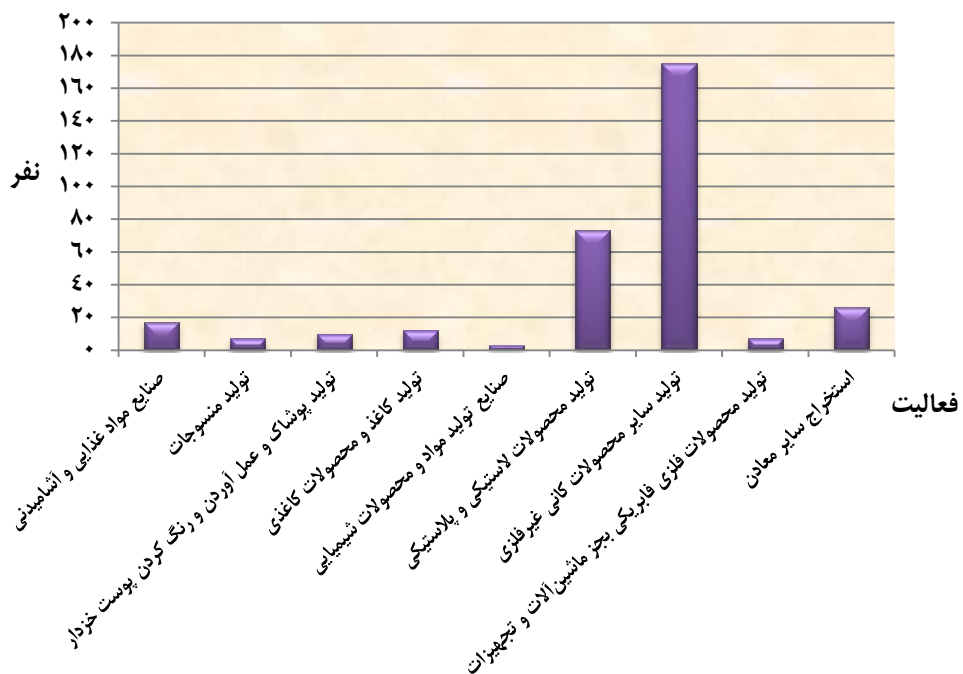


۳-۷- میزان اشتغال کارگاه های صنعتی دارای پروانه بهره برداری صادر شده توسط اداره کل صنعت، معدن و تجارت برحسب نوع فعالیت (دنباله)

۱۳۹۴	۱۳۹۳	۱۳۹۲	۱۳۹۱	فعالیت
۳۳۰	۴۰۸	۲۶۶	۵۳۹	جمع.....
۱۷	۱۶۰	۵۲	۱۶۷	صنایع مواد غذایی و آشامیدنی
۰	۰	۰	۰	تولید محصولات از توتون و تنباکو- سیگار.....
۷	۸	۰	۰	تولید منسوجات
۱۰	۰	۰	۵	تولید پوشاک و عمل آوردن و رنگ کردن پوست خردار
۰	۰	۰	۰	دباغی و عمل آوردن چرم، ساخت کیف، چمدان، زین و براق و تولید کفش
۰	۰	۰	۰	تولید چوب و محصولات چوبی و چوب پنبه (غیر از مبلمان) و ساخت کالا از نی و مواد حصیری
۱۲	۰	۱۸	۸	تولید کاغذ و محصولات کاغذی
۰	۰	۰	۰	انتشار، چاپ و تکثیر رسانه های ضبط شده
۰	۰	۰	۰	صنایع تولید زغال کک، پالایشگاه های نفت و سوخت های هسته ای ...
۳	۱۴	۱۱	۰	صنایع تولید مواد و محصولات شیمیایی
۷۳	۵۱	۱۰۹	۴۶	تولید محصولات لاستیکی و پلاستیکی
۱۷۵	۸۶	۱۵	۴۲	تولید سایر محصولات کانی غیر فلزی
۰	۰	۰	۱۲	تولید فلزات اساسی
۷	۲۰	۰	۰	تولید محصولات فلزی فابریکی بجز ماشین آلات و تجهیزات
۰	۰	۷	۱۴	تولید ماشین آلات و تجهیزات طبقه بندی نشده در جای دیگر
۰	۰	۰	۰	تولید ماشین آلات اداری و حسابگر محاسباتی
۰	۱۲	۰	۹	تولید ماشین آلات مولد و انتقال برق و دستگاه های برقی طبقه بندی نشده در جای دیگر
۰	۰	۰	۰	تولید رادیو و تلویزیون و دستگاه ها و وسایل ارتباطی
۰	۰	۰	۰	تولید ابزار پزشکی و ابزار اپتیکی و ابزار دقیق و ساعت های مچی و انواع دیگر ساعت
۰	۰	۸	۰	تولید وسایل نقلیه موتوری، تریلر و نیم تریلر
۰	۰	۰	۰	تولید سایر وسایل حمل و نقل
۰	۲۴	۱۳	۰	تولید مبلمان و مصنوعات طبقه بندی نشده در جای دیگر
۰	۰	۰	۰	بازیافت
۰	۰	۱۶	۰	فعالیت های پشتیبانی و کمکی حمل و نقل؛ فعالیت های آژانس های مسافرتی.....
۲۶	۳۳	۱۷	۰	استخراج سایر معادن.....

مأخذ - اداره کل صنعت ، معدن و تجارت استان کهگیلویه و بویراحمد

۷-۱- میزان اشتغال کارگاه های صنعتی دارای پروانه بهره برداری صادر شده توسط اداره کل صنعت، معدن و تجارت بر حسب نوع فعالیت: ۱۳۹۴



مبنا: جدول ۳-۷

۷-۴- سرمایه گذاری کارگاه های صنعتی دارای پروانه بهره برداری صادر شده توسط اداره کل صنعت، معدن و تجارت برحسب نوع فعالیت (میلیون ریال)

۱۳۹۰	۱۳۸۵	۱۳۸۰	۱۳۷۵	فعالیت
۱۹۰۹۶۷	۱۳۹۹۶۴	۱۶۱۳۲	***	جمع.....
۱۲۰۴۷۴	۳۸۰۵۰	۸۰۱۷	۰۰۰	صنایع مواد غذایی و آشامیدنی.....
.	.	.	۰۰۰	تولید محصولات ازتوتون و تنباکو- سیگار.....
.	۶۵۷	.	۰۰۰	تولید منسوجات.....
۷۵۰	۱۰۷۵	۲۳۸	۰۰۰	تولید پوشاک و عمل آوردن و رنگ کردن پوست خردار.....
.	.	.	۰۰۰	دباغی و عمل آوردن چرم، ساخت کیف، چمدان، زین و براق و تولید کفش.....
.	.	.	۰۰۰	تولید چوب و محصولات چوبی و چوب پنبه (غیر از میلان) و ساخت کالا از نی و مواد حصیری.....
.	.	۵۹۳	۰۰۰	تولید کاغذ و محصولات کاغذی.....
.	.	.	۰۰۰	انتشار، چاپ و تکثیر رسانه‌های ضبط شده.....
.	.	.	۰۰۰	صنایع تولید زغال کک، پالایشگاه‌های نفت و سوخت‌های هسته‌ای.....
۹۶۶۲	۵۴۵۲	.	۰۰۰	صنایع تولید مواد و محصولات شیمیایی.....
۱۱۶۹	۱۵۲۰۶	.	۰۰۰	تولید محصولات لاستیکی و پلاستیکی.....
۵۶۳۸۷	۱۹۱۰۳	۶۴۸۰	۰۰۰	تولید سایر محصولات کانی غیر فلزی.....
.	۵۱۷۵۷	.	۰۰۰	تولید فلزات اساسی.....
۲۵۲۵	۲۷۳۶	۳۳۲	۰۰۰	تولید محصولات فلزی فابریکی بجز ماشین‌آلات و تجهیزات.....
.	۴۰۰	.	۰۰۰	تولید ماشین‌آلات و تجهیزات طبقه‌بندی نشده در جای دیگر.....
.	.	.	۰۰۰	تولید ماشین‌آلات اداری و حسابگر محاسباتی.....
.	.	.	۰۰۰	تولید ماشین‌آلات مولد و انتقال برق و دستگاه‌های برقی طبقه‌بندی نشده در جای دیگر.....
.	.	.	۰۰۰	تولید رادیو و تلویزیون و دستگاه‌ها و وسایل ارتباطی.....
.	.	.	۰۰۰	تولید ابزار پزشکی و ابزار اپتیکی و ابزار دقیق و ساعت‌های مچی و انواع دیگر ساعت.....
.	۴۰۰	.	۰۰۰	تولید وسایل نقلیه موتوری، تریلر و نیم‌تریلر.....
.	-۲۸۲۴	.	۰۰۰	تولید سایر وسایل حمل و نقل.....
.	۷۹۵۲	۴۷۲	۰۰۰	تولید مبلمان و مصنوعات طبقه‌بندی نشده در جای دیگر.....
.	.	.	۰۰۰	بازیافت.....
.	.	.	۰۰۰	فعالیت‌های پشتیبانی و کمکی حمل و نقل.....
.	.	.	۰۰۰	استخراج سایر معادن.....

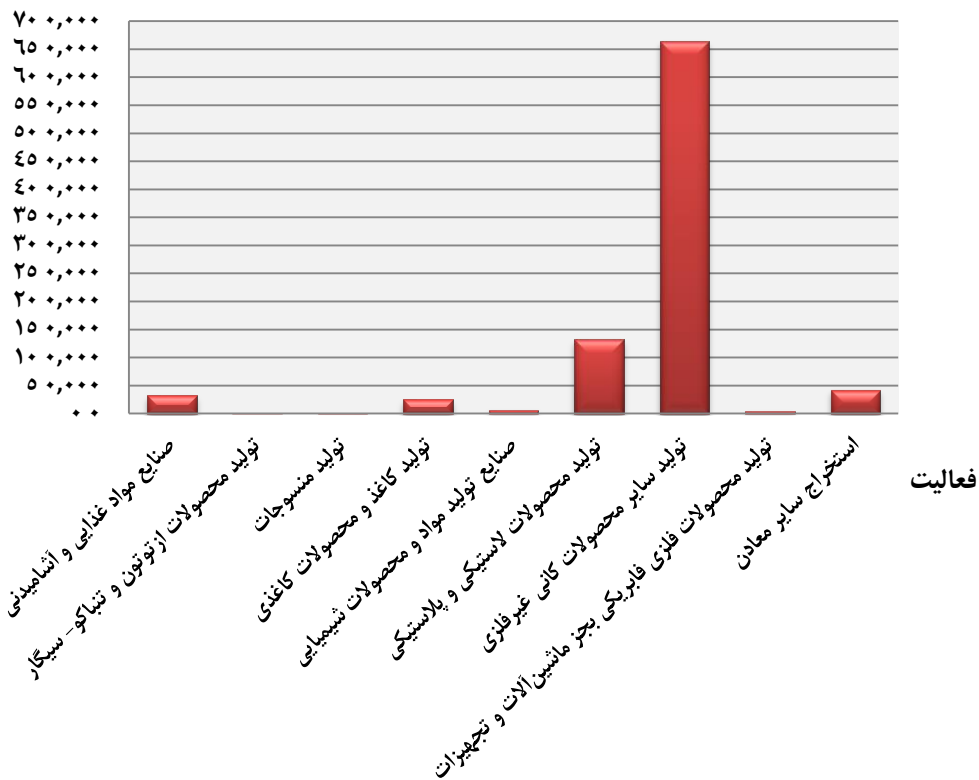


۴-۷- سرمایه گذاری کارگاه های صنعتی دارای پروانه بهره برداری صادر شده توسط اداره کل صنعت، معدن و تجارت بر حسب نوع فعالیت (میلیون ریال)

۱۳۹۴	۱۳۹۳	۱۳۹۲	۱۳۹۱	فعالیت
۹۰۹۴۴۹	۱۰۸۶۸۶۰	۱۴۰۲۶۸	۲۱۷۰۸۳	جمع.....
۳۲۹۱۷	۶۱۷۱۱۳	۲۳۸۵۱	۱۲۷۰۹۲	صنایع مواد غذایی و آشامیدنی
۵۵۰	.	.	.	تولید محصولات از توتون و تنباکو- سیگار.....
۶۷۹	۱۷۵۹۰	.	.	تولید منسوجات
.	.	.	.	تولید پوشاک و عمل آوردن و رنگ کردن پوست خردار
.	.	.	۸۶۲۰	دباغی و عمل آوردن چرم، ساخت کیف، چمدان، زین و یراق و تولید کفش
.	.	.	.	تولید چوب و محصولات چوبی و چوب پنبه (غیر از میلان) و ساخت کالا از نی و مواد حصیری
۲۵۳۸۵	.	۱۱۳۴۲	۵۷۰۰	تولید کاغذ و محصولات کاغذی
.	.	.	.	انتشار، چاپ و تکثیر رسانه های ضبط شده
.	.	.	.	صنایع تولید زغال کک، پالایشگاه های نفت و سوخت های هسته ای
۶۴۳۲	۲۴۷۰۰	۱۲۲۶۰	.	صنایع تولید مواد و محصولات شیمیایی
۱۳۱۸۷۳	۲۸۸۵۷	۵۵۷۳۹	۲۶۰۰۳	تولید محصولات لاستیکی و پلاستیکی
۶۶۴۴۵۰	۹۷۷۳۶	۱۴۶۹	۲۶۵۹۰	تولید سایر محصولات کانی غیر فلزی
.	.	.	.	تولید فلزات اساسی
۴۶۰۰	۲۵۸۹۵	.	.	تولید محصولات فلزی فابریکی بجز ماشین آلات و تجهیزات
.	.	۱۵۷۰	.	تولید ماشین آلات و تجهیزات طبقه بندی نشده در جای دیگر
.	.	.	.	تولید ماشین آلات اداری و حسابگر محاسباتی
.	۷۱۳۰	.	۳۷۵۰	تولید ماشین آلات مولد و انتقال برق و دستگاه های برقی طبقه بندی نشده در جای دیگر
.	.	.	.	تولید رادیو و تلویزیون و دستگاه ها و وسایل ارتباطی
.	.	.	۱۹۳۲۸	تولید ابزار پزشکی و ابزار اپتیکی و ابزار دقیق و ساعت های مچی و انواع دیگر ساعت
.	.	۶۲۰۰	.	تولید وسایل نقلیه موتوری، تریلر و نیم تریلر
.	.	.	.	تولید سایر وسایل حمل و نقل
.	۴۶۹۷	۴۶۹۷	.	تولید مبلمان و مصنوعات طبقه بندی نشده در جای دیگر ...
.	.	.	.	بازیافت
.	۶۰۲۵۰	۱۶۰۸۰	.	فعالیت های پشتیبانی و کمکی حمل و نقل.....
۴۲۵۶۳	۲۰۲۸۹۲	۷۰۶۰	.	استخراج سایر معادن.....

ماخذ- اداره کل صنعت، معدن و تجارت استان کهگیلویه و بویراحمد

۷-۲- سرمایه گذاری کارگاه های صنعتی دارای پروانه بهره برداری صادر شده توسط اداره کل صنعت، معدن و تجارت بر حسب نوع فعالیت: ۱۳۹۴



مبنا : جدول ۴-۷

۷-۵- تعداد کارگاه های صنعتی دارای ده نفر کارکن و بیشتر بر حسب نوع فعالیت، نحوه مالکیت و طبقات کارکن

کل کارگاه ها				سال و فعالیت
جمع	۴۹-۱۰ نفر	۹۹-۵۰ نفر	۱۰۰ نفر و بیش تر	
۲۸	۳۴	۱	۳	۱۳۷۵.....
۳۴	۳۲	.	۲	۱۳۸۰.....
۳۲	۲۳	۶	۳	۱۳۸۵.....
۵۱	۴۱	۵	۵	۱۳۹۰.....
۳۱	۲۴	۴	۳	۱۳۹۱.....
۳۴	۲۴	۵	۵	۱۳۹۲.....
۳۵	۲۱	۶	۸	۱۳۹۳.....
۱۸	۱۲	۴	۲	صنایع مواد غذایی و آشامیدنی.....
.	.	.	.	تولید محصولات از توتون و تنباکو-سیگار.....
.	.	.	.	تولید پوشاک و عمل آوردن و رنگ کردن پوست خردار.....
.	.	.	.	دباغی و عمل آوردن چرم، ساخت کیف، چمدان، زین و یراق و تولید کفش.....
.	.	.	.	تولید چوب و محصولات چوبی و چوب پنبه (غیر از مبلمان) و ساخت کالا از
.	.	.	.	نی و مواد حصیری.....
.	.	.	.	تولید کاغذ و محصولات کاغذی.....
.	.	.	.	انتشار، چاپ و تکثیر رسانه های ضبط شده.....
.	.	.	.	صنایع تولید زغال کک، پالایشگاه های نفت و سوخت های هسته ای.....
۴	۱	۱	۲	صنایع تولید مواد و محصولات شیمیایی.....
۷	۵	۱	۱	تولید سایر محصولات کانی غیر فلزی.....
.	.	.	.	تولید ماشین الات و تجهیزات طبقه بندی نشده در جای دیگر.....
.	.	.	.	تولید ماشین الات اداری و حسابگر محاسباتی.....
.	.	.	.	تولید ماشین الات مولد و انتقال برق و دستگاههای برقی طبقه بندی نشده
.	.	.	.	در جای دیگر.....
.	.	.	.	تولید رادیو و تلویزیون و دستگاهها و وسایل ارتباطی.....
.	.	.	.	تولید ابزار پزشکی و ابزار اپتیکی و ابزار دقیق و ساعت های مچی و انواع
.	.	.	.	ساعت دیگر.....
.	.	.	.	تولید وسایل نقلیه موتوری، تریلر و نیم تریلر.....
.	.	.	.	تولید سایر وسایل حمل و نقل.....
.	.	.	.	تولید مبلمان و مصنوعات طبقه بندی نشده در جای دیگر.....
.	.	.	.	باز یافت.....
۶	۳	.	۳	سایر فعالیت ها.....



۷-۵- تعداد کارگاه های صنعتی دارای ده نفر کارکن و بیشتر بر حسب نوع فعالیت، نحوه مالکیت و طبقات کارکن (دنباله)

خصوصی				سال و فعالیت
جمع	۱۰-۴۹ نفر	۵۰-۹۹ نفر	۱۰۰ نفر و بیش تر	
۲۶	۲۴	۱	۱۱۳۷۵
۲۸	۲۷	۰	۱۱۳۸۰
۲۷	۲۲	۴	۱۱۳۸۵
۴۷	۴۰	۴	۳۱۳۹۰
۲۷	۲۳	۲	۲۱۳۹۱
۳۰	۲۴	۴	۲۱۳۹۲
۳۰	۱۹	۵	۶۱۳۹۳
۱۵	۱۱	۳	۱ صنایع مواد غذایی و آشامیدنی.....
۰	۰	۰	۰ تولید محصولات از توتون و تنباکو-سیگار.....
۰	۰	۰	۰ تولید پوشاک و عمل آوردن و رنگ کردن پوست خردار.....
۰	۰	۰	۰ دباغی و عمل آوردن چرم، ساخت کیف، چمدان، زین و یراق و تولید کفش.....
۰	۰	۰	۰ تولید چوب و محصولات چوبی و چوب پنبه (غیر از مبلمان) و ساخت کالا از نی و مواد حصیری.....
۰	۰	۰	۰ تولید کاغذ و محصولات کاغذی.....
۰	۰	۰	۰ انتشار، چاپ و تکثیر رسانه های ضبط شده.....
۰	۰	۰	۰ صنایع تولید زغال کک، پالایشگاه های نفت و سوخت های هسته ای.....
۴	۱	۱	۲ صنایع تولید مواد و محصولات شیمیایی.....
۵	۴	۱	۰ تولید سایر محصولات کانی غیر فلزی.....
۰	۰	۰	۰ تولید ماشین الات و تجهیزات طبقه بندی نشده در جای دیگر.....
۰	۰	۰	۰ تولید ماشین الات اداری و حسابگر محاسباتی.....
۰	۰	۰	۰ تولید ماشین الات مولد و انتقال برق و دستگاههای برقی طبقه بندی نشده در جای دیگر.....
۰	۰	۰	۰ تولید رادیو و تلویزیون و دستگاهها و وسایل ارتباطی.....
۰	۰	۰	۰ تولید ابزار پزشکی و ابزار اپتیکی و ابزار دقیق و ساعتها میچی و انواع ساعت دیگر.....
۰	۰	۰	۰ تولید وسایل نقلیه موتوری، تریلر و نیم تریلر.....
۰	۰	۰	۰ تولید سایر وسایل حمل و نقل.....
۰	۰	۰	۰ تولید مبلمان و مصنوعات طبقه بندی نشده در جای دیگر.....
۰	۰	۰	۰ بازیافت.....
۶	۳	۰	۳ سایر فعالیت ها.....



۷-۵- تعداد کارگاه های صنعتی دارای ده نفر کارکن و بیشتر بر حسب نوع فعالیت ، نحوه مالکیت و طبقات کارکن(دنباله)

عمومی				سال و فعالیت
جمع	۱۰-۴۹ نفر	۵۰-۹۹ نفر	۱۰۰ نفر و بیش تر	
۱۲	۱۰	۰	۲۱۳۷۵
۶	۵	۰	۱۱۳۸۰
۵	۱	۲	۲۱۳۸۵
۴	۱	۱	۲۱۳۹۰
۴	۱	۲	۱۱۳۹۱
۴	۰	۱	۳۱۳۹۲
۵	۲	۱	۲۱۳۹۳
۳	۱	۱	۱	صنایع مواد غذایی و آشامیدنی.....
۰	۰	۰	۰	تولید محصولات از توتون و تنباکو-سیگار.....
۰	۰	۰	۰	تولید پوشاک و عمل آوردن و رنگ کردن پوست خردار.....
۰	۰	۰	۰	دباغی و عمل آوردن چرم،ساخت کیف،چمدان،زین و یراق و تولید کفش.....
۰	۰	۰	۰	تولید چوب و محصولات چوبی و چوب پنبه(غیر از مبلمان) و ساخت کالا از نی و مواد حصیری.....
۰	۰	۰	۰	تولید کاغذ و محصولات کاغذی.....
۰	۰	۰	۰	انتشار،چاپ و تکثیر رسانه های ضبط شده.....
۰	۰	۰	۰	صنایع تولید زغال کک،پالایشگاه های نفت و سوخت های هسته ای.....
۰	۰	۰	۰	صنایع تولید مواد و محصولات شیمیایی.....
۲	۱	۰	۱	تولید سایر محصولات کانی غیر فلزی.....
۰	۰	۰	۰	تولید ماشین الات و تجهیزات طبقه بندی نشده در جای دیگر...
۰	۰	۰	۰	تولید ماشین الات اداری و حسابگر محاسباتی.....
۰	۰	۰	۰	تولید ماشین الات مولد و انتقال برق و دستگاههای برقی طبقه بندی نشده در جای دیگر.....
۰	۰	۰	۰	تولید رادیو و تلویزیون و دستگاهها و وسایل ارتباطی.....
۰	۰	۰	۰	تولید ابزار پزشکی و ابزار اپتیکی و ابزار دقیق و ساعت های مچی و انواع ساعت دیگر.....
۰	۰	۰	۰	تولید وسایل نقلیه موتوری،تریلر و نیم تریلر.....
۰	۰	۰	۰	تولید سایر وسایل حمل و نقل.....
۰	۰	۰	۰	تولید مبلمان و مصنوعات طبقه بندی نشده در جای دیگر.....
۰	۰	۰	۰	بازیافت.....
۰	۰	۰	۰	سایر فعالیت ها.....

مأخذ- مرکز آمار ایران.(ر.م)

۶-۷- تعداد کارگاه های صنعتی دارای ده نفر کارکن و بیش تر بر حسب نحوه مالکیت ، طبقات کارکن و شهرستان : ۱۳۹۳

کل کارگاه ها				شهرستان
جمع	۱۰-۴۹ نفر	۵۰-۹۹ نفر	۱۰۰ نفر و بیش تر	
۳۵	۲۱	۶	۸	کل استان.....
۲۸	۱۶	۵	۷	بویراحمد.....
۴	۲	۱	۱	گچساران.....
۳	۳	۰	۰	سایر شهرستان ها.....

خصوصی				شهرستان
جمع	۱۰-۴۹ نفر	۵۰-۹۹ نفر	۱۰۰ نفر و بیش تر	
۳۰	۱۹	۵	۶	کل استان.....
۲۴	۱۴	۴	۶	بویراحمد.....
۳	۲	۱	۰	گچساران.....
۳	۳	۰	۰	سایر شهرستان ها.....

عمومی				شهرستان
جمع	۱۰-۴۹ نفر	۵۰-۹۹ نفر	۱۰۰ نفر و بیش تر	
۵	۲	۱	۲	کل استان.....
۴	۲	۱	۱	بویراحمد.....
۱	۰	۰	۱	گچساران.....
۰	۰	۰	۰	سایر شهرستان ها.....

مأخذ - مرکز آمار ایران، (م.ر)

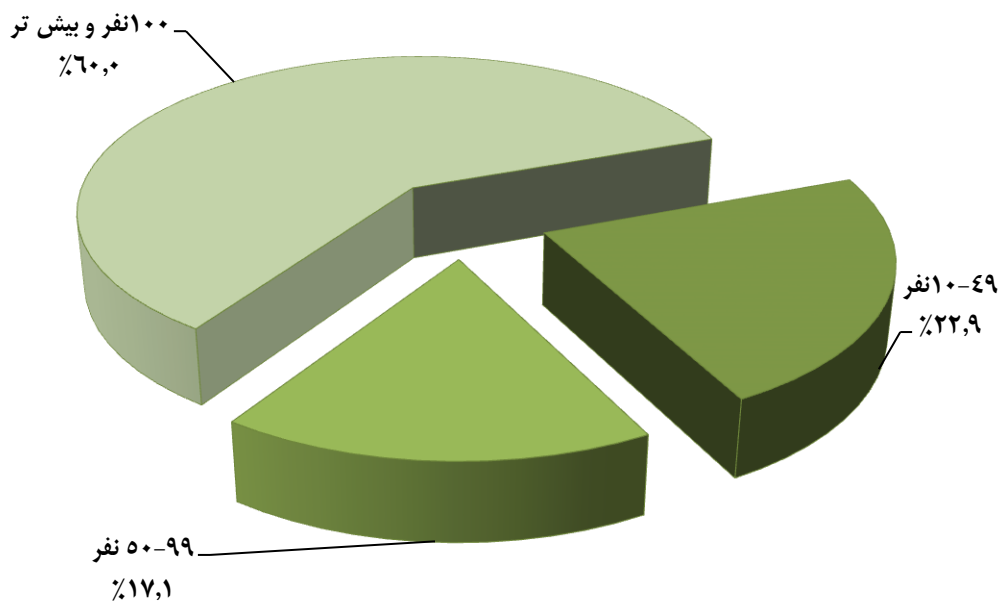
۷-۷- تعداد شاغلان کارگاه های صنعتی دارای ده نفر کارکن و بیش تر بر حسب مزد و حقوق بگیران و کارکنان بدون مزد و حقوق و جنس

مزد و حقوق بگیران			کل شاغلان	سال و طبقات کارکن
زن	مرد	مرد و زن		
۷۱	۲۱۰۰	۲۱۷۱	۳۶۹۴۱۳۷۵
۹۴	۱۱۱۳	۱۲۰۷	۱۲۳۲۱۳۸۰
۱۱۱	۱۲۹۱	۱۴۰۲	۱۴۱۳۱۳۸۵
۴۱۱	۲۰۹۵	۲۵۰۶	۲۵۰۶۱۳۹۰
۲۹۵	۱۶۰۲	۱۸۹۷	۱۸۹۷۱۳۹۱
۴۵۸	۲۴۵۷	۲۹۱۵	۲۹۱۵۱۳۹۲
۵۷۸	۳۰۵۵	۳۶۳۳	۳۶۳۴۱۳۹۳
۴۲	۳۷۱	۴۱۳	۴۱۴۱۰-۴۹ نفر
۲۳	۳۶۸	۳۹۱	۳۹۱۵۰-۹۹ نفر
۵۱۳	۲۳۱۶	۲۸۲۹	۲۸۲۹۱۰۰ نفر و بیش تر

کارکنان بدون مزد و حقوق			سال و طبقات کارکن
زن	مرد	مرد و زن	
۸۹	۱۴۳۴	۱۵۲۳۱۳۷۵
۱	۲۴	۲۵۱۳۸۰
.	۱۱	۱۱۱۳۸۵
.۱۳۹۰
.۱۳۹۱
.۱۳۹۲
.	۱	۱۱۳۹۳
.	۱	۱۱۰-۴۹ نفر
.۵۰-۹۹ نفر
.۱۰۰ نفر و بیش تر

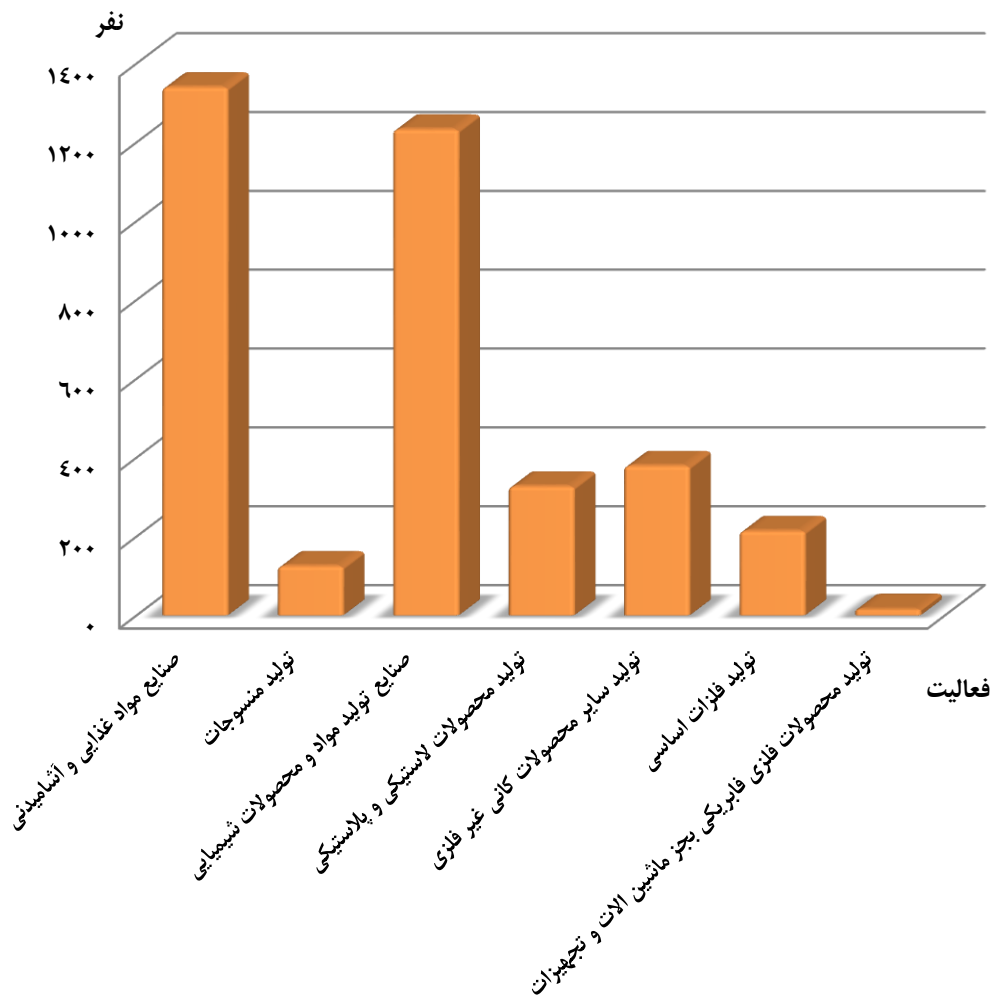
مأخذ - مرکز آمار ایران.(م.ر)

۷-۳- توزیع شاغلان کارگاه های صنعتی دارای ده نفر کارکن و بیش تر
بر حسب طبقات کارکن: ۱۳۹۳



مبنا : جدول ۷-۷

۴-۷- تعداد شاغلان کارگاه های صنعتی دارای ده نفر کارکن و بیش تر بر حسب نوع فعالیت: ۱۳۹۳



مبنا : جدول ۷-۷

۷-۸-تعداد شاغلان کارگاه های صنعتی دارای ده نفر کارکن و بیش تر بر حسب نوع فعالیت و طبقات کارکن:
۱۳۹۳

فعالیت	جمع	۱۰-۴۹ نفر	۵۰-۹۹ نفر	۱۰۰ نفر و بیش تر
جمع.....	۳۶۳۴	۴۱۴	۳۹۱	۲۸۲۹
صنایع مواد غذایی و آشامیدنی	۱۳۴۰	۲۵۹	۲۵۷	۸۲۴
تولید محصولات از توتون و تنباکو، سیگار.....	۰	۰	۰	۰
تولید منسوجات.....	۱۲۵	۲۰	۰	۱۰۵
تولید پوشاک و عمل آوردن و رنگ کردن پوست خزدار.....	۰	۰	۰	۰
دباغی و عمل آوردن چرم، ساخت کیف، چمدان، زین و یراق و تولید کفش.....	۰	۰	۰	۰
تولید چوب و محصولات چوبی و چوب پنبه(غیر از مبلمان) و ساخت کالا از نی و مواد حصیری.....	۰	۰	۰	۰
تولید کاغذ و محصولات کاغذی.....	۰	۰	۰	۰
انتشار، چاپ و تکثیر رسانه های ضبط شده.....	۰	۰	۰	۰
صنایع تولید زغال کک، پالایشگاههای نفت و سوختهای هسته ای.....	۰	۰	۰	۰
صنایع تولید مواد و محصولات شیمیایی.....	۱۲۳۳	۱۲	۷۰	۱۱۵۱
تولید محصولات لاستیکی و پلاستیکی.....	۳۲۷	۲۷	۰	۳۰۰
تولید سایر محصولات کانی غیر فلزی.....	۳۷۹	۸۰	۶۴	۲۳۵
تولید فلزات اساسی.....	۲۱۴	۰	۰	۲۱۴
تولید محصولات فلزی فابریکی بجز ماشین الات و تجهیزات.....	۱۶	۱۶	۰	۰
تولید ماشین الات و تجهیزات طبقه بندی نشده در جای دیگر.....	۰	۰	۰	۰
تولید ماشین الات اداری و حسابگر محاسباتی... تولید ماشین الات مولد و انتقال برق و دستگاه های برقی طبقه بندی نشده در جای دیگر.....	۰	۰	۰	۰
تولید رادیو و تلویزیون و دستگاهها و وسایل ارتباطی.....	۰	۰	۰	۰
تولید ابزار پزشکی و ابزار اپتیکی و ابزار دقیق و ساعتهای مچی و انواع دیگر ساعت.....	۰	۰	۰	۰
تولید وسایل نقلیه موتوری، تریلر و نیم تریلر.....	۰	۰	۰	۰
تولید سایر وسایل حمل و نقل.....	۰	۰	۰	۰
تولید مبلمان و مصنوعات طبقه بندی نشده در جای دیگر.....	۰	۰	۰	۰
بازیافت.....	۰	۰	۰	۰

مأخذ- مرکز آمار ایران.(م.ر)

۹-۷- تعداد شاغلان کارگاه های صنعتی دارای ده نفر کارکن و بیش تر بر حسب شهرستان و طبقات کارکن:
۱۳۹۳

شهرستان	جمع	۱۰-۴۹ نفر	۵۰-۹۹ نفر	۱۰۰ نفر و بیش تر
کل استان.....	۳۶۳۴	۴۱۴	۳۹۱	۲۸۲۹
بویراحمد.....	۲۸۵۸	۳۱۰	۳۳۸	۲۲۱۰
کهگیلویه.....	۲۷	۲۷	۰	۰
گچساران.....	۷۱۲	۴۰	۵۳	۶۱۹
دنا.....	۲۰	۲۰	۰	۰
بهمئی.....	۰	۰	۰	۰
چرام.....	۱۷	۱۷	۰	۰
باشت.....	۰	۰	۰	۰
لنده.....	۰	۰	۰	۰

مأخذ - مرکز آمار ایران (م.ر)

۷-۱۰- جبران خدمات مزد و حقوق بگیران کارگاه های صنعتی دارای ده نفر کارکن و بیش تر برحسب طبقات کارکن و جنس (میلیون ریال)

مرد و زن			سال و طبقات کارکن
سایر پرداختی ها	مزد و حقوق	جمع	
-	-	-۱۳۷۵
۳۲۴۸۴۷	۴۳۲۴۴۵	۷۵۷۲۹۲۱۳۸۰
۵۲۰۳۸۹	۷۵۹۹۰۵	۱۲۸۰۲۹۴۱۳۸۵
۹۶۸۳۴۲	۱۶۷۰۴۸۴	۲۶۲۸۸۲۶۱۳۹۰
۱۱۷۹۶۹	۱۳۸۳۳۳	۲۵۶۳۰۲۱۳۹۱
۱۴۷۴۶۴	۳۲۹۵۷۸	۴۷۷۰۴۲۱۳۹۲
۲۸۲۴۰۹	۶۰۱۹۵۱	۸۸۴۳۶۰ ۱۳۹۳
۶۵۹۷	۳۶۸۲۵	۴۳۴۲۳۱۰-۴۹ نفر
۳۲۴۸	۴۲۴۲۸	۴۵۶۷۶۵۰-۹۹ نفر
۲۷۲۵۶۳	۵۲۲۶۹۸	۷۹۵۲۶۱۱۰۰ نفر و بیش تر

زن			مرد			سال و طبقات کارکن
سایر پرداختی ها	مزد و حقوق	جمع	سایر پرداختی ها	مزد و حقوق	جمع	
-	-	-	-	-	-۱۳۷۵
۳۲۳۰۲	۴۹۸۵۸	۸۲۱۶۰	۲۹۲۵۴۵	۳۸۲۵۸۷	۶۷۵۱۳۲۱۳۸۰
۷۰۶۷۹	۱۱۳۰۵۲	۱۸۳۷۳۱	۴۴۹۷۱۰	۶۴۶۸۵۳	۱۰۹۶۵۶۳۱۳۸۵
۱۳۲۰۱۲	۲۵۶۴۷۱	۳۸۸۴۸۳	۸۳۶۳۳۰	۱۴۱۴۰۱۳	۲۲۵۰۳۴۳۱۳۹۰
۱۹۸۲۲	۲۰۷۲۵	۴۰۵۴۷	۱۰۹۴۰۲۵	۱۶۴۷۴۴۶	۲۷۴۱۴۵۱۱۳۹۱
۱۷۱۱۰	۴۷۳۷۰	۶۴۴۸۰	۱۳۰۳۵۵	۲۸۲۲۰۸	۴۱۲۵۶۳۱۳۹۲
۳۰۶۰۸	۶۲۰۷۳	۹۲۶۸۱	۲۵۱۸۰۱	۵۳۹۸۷۸	۷۹۱۶۸۰ ۱۳۹۳
۷۱۳	۲۳۱۵	۳۰۲۸	۵۸۸۵	۳۴۵۱۰	۴۰۳۹۵۱۰-۴۹ نفر
۱۰۳	۱۳۸۴	۱۴۸۷	۳۱۴۵	۴۱۰۴۴	۴۴۱۹۰۵۰-۹۹ نفر
۲۹۷۹۲	۵۸۳۷۴	۸۸۱۶۶	۲۴۲۷۷۱	۴۶۴۳۲۴	۷۰۷۹۵۱۰۰ نفر و بیش تر

مأخذ - مرکز آمار ایران.(م.ر)

۷-۱۱- جبران خدمات مزد و حقوق بگیران کارگاه های صنعتی دارای ده نفر کارکن و بیش تر بر حسب نوع فعالیت و طبقات کارکن : ۱۳۹۳ (میلیون ریال)

فعالیت	جمع	۱۰-۴۹ نفر	۵۰-۹۹ نفر	۱۰۰ نفر و بیش تر
جمع.....	۸۸۴۳۶۰	۴۳۴۲۳	۴۵۶۷۶	۷۹۵۲۶۱
صنایع مواد غذایی و آشامیدنی.....	۴۲۷۹۲۰	۲۳۰۸۳	۲۲۴۶۳	۳۸۲۳۷۵
تولید محصولات از توتون و تنباکو -سیگار.....
تولید منسوجات.....	۲۹۳۷۰	۲۵۷۰	.	۲۶۸۰۰
تولید پوشاک و عمل آوردن و رنگ کردن پوست خردار... دباغی و عمل آوردن چرم،ساخت کیف،چمدان،زین و پراک و تولید کفش.....
تولید چوب و محصولات چوبی و چوب پنبه(غیر از مبلمان) و ساخت کالا از نی و مواد حصیری.....
تولید کاغذ و محصولات کاغذی.....
انتشار،چاپ و تکثیر رسانه های ضبط شده.....
صنایع تولید زغال کک،پالایشگاههای نفت و سوختههای هسته ای.....
صنایع تولید مواد و محصولات شیمیایی.....	۱۷۶۶۵۲	۱۸۷۰	۱۴۳۸۱	۱۶۰۴۰۱
تولید محصولات لاستیکی و پلاستیکی.....	۱۰۷۹۷۱	۳۸۵۷	.	۱۰۴۱۱۴
تولید سایر محصولات کانی غیر فلزی.....	۱۰۹۰۵۴	۱۰۲۵۹	۸۱۳۲	۸۹۹۶۴
تولید فلزات اساسی.....	۳۱۶۰۸	.	.	۳۱۶۰۸
تولید محصولات فلزی فابریکی بجز ماشین الات و تجهیزات.....	۱۷۸۵	۱۷۸۵	.	.
تولید ماشین الات و تجهیزات طبقه بندی نشده در جای دیگر.....
تولید ماشین الات اداری و حسابگر محاسباتی.....
تولید ماشین الات مولد و انتقال برق و دستگاههای برقی طبقه نشده در جای دیگر.....
تولید رادیو و تلویزیون و دستگاهها و وسایل ارتباطی.....
تولید ابزار پزشکی و ابزار دقیق و ساعتهای مچی و انواع دیگر ساعت.....
تولید وسایل نقلیه موتوری،تریلر و نیم تریلر.....
تولید سایر وسایل حمل و نقل.....
تولید مبلمان و مصنوعات طبقه بندی نشده در جای دیگر.....
باز یافت.....
تولید ماشین الات اداری و حسابگر محاسباتی.....

مأخذ- مرکز آمار ایران.(م.)

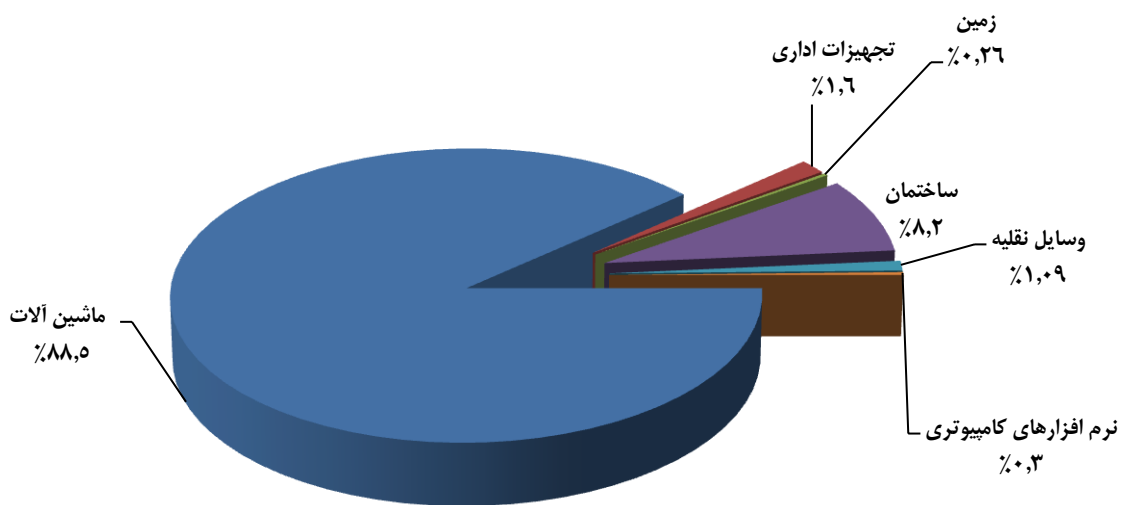
۷-۱۲ - سرمایه‌گذاری (تغییرات اموال سرمایه‌ای) کارگاه‌های صنعتی دارای ده نفر کارکن و بیش‌تر برحسب نوع اموال سرمایه‌ای و طبقات کارکن (میلیون ریال)

تجهیزات اداری	ماشین آلات و ...	جمع	سال و طبقات کارکن
-	-	-۱۳۷۵
۹۷۸۸	۱۶۹۴۸۲	۲۴۷۴۸۵ ۱۳۸۰
۱۵۸۳۲	۴۷۴۰۱۱	۶۴۶۳۲۲۱۳۸۵
۲۱۱۴۰	۷۳۷۷۵۴۴	۹۳۲۳۳۷۱۳۹۰
۳۲۷۰	۱۶۲۶۵۳	۱۹۶۷۲۱۱۳۹۱
۱۲۵۰۳	۵۰۹۷۰	۸۵۸۹۶۱۳۹۲
۱۴۷۷۶	۸۳۴۰۴۳	۹۴۱۹۸۰۱۳۹۳
۱۳۰	۲۵۲۸۹	۴۵۸۶۷۴۹ - ۱۰ نفر
۱۲۳۴	۱۴۷۲۵	۲۶۵۴۸۹۹ - ۵۰ نفر
۱۳۴۱۲	۷۹۴۰۳۰	۸۶۹۵۶۵۱۰۰ نفر و بیش‌تر

نرم‌افزارهای کامپیوتری	زمین	ساختمان (بدون زمین)	وسایل نقلیه	سال و طبقات کارکن
-	-	-	-۱۳۷۵
۳۵۲	۱۲۹۴	۵۲۹۲۷	۱۳۶۴۱۱۳۸۰
۱۸۶۴	۱۵۶۸۹	۱۰۲۹۱۹	۳۶۰۰۶۱۳۸۵
۳۰۳۲	۱۳۵۶۹	۹۳۶۶۱	۶۳۳۹۱۱۳۹۰
۱۲۱۲	۴۱۷	۱۷۲۰۳	۱۱۹۶۶۱۳۹۱
۲۹۷۴	۰	۱۲۹۸۳	۶۴۶۶۱۳۹۲
۲۹۷۸	۲۴۸۴	۷۷۴۶۸	۱۰۲۳۲۱۳۹۳
۹۲	۰	۱۶۰۰۵	۴۳۵۲۴۹ - ۱۰ نفر
۳۰۱	۲۴۷۶	۷۸۱۲	۰۹۹ - ۵۰ نفر
۲۵۸۵	۸	۵۳۶۵۱	۵۸۸۰۱۰۰ نفر و بیش‌تر

مأخذ- مرکز آمار ایران. (م.ر)

۷-۵- توزیع سرمایه گذاری کارگاه های صنعتی دارای ده نفر کارکن و بیش تر برحسب نوع اموال
سرمایه ای: ۱۳۹۳



مبنا : جدول ۷-۱۲

۷-۱۳- سرمایه گذاری (تغییرات اموال سرمایه ای) کارگاه های صنعتی دارای ده نفر کارکن و بیش تر بر حسب نوع فعالیت و طبقات کارکن : ۱۳۹۳ (میلیون ریال)

فعالیت	جمع	۱۰-۴۹ نفر	۵۰-۹۹ نفر	۱۰۰ نفر و بیش تر
جمع.....	۹۴۱۹۸۰	۴۵۸۶۷	۲۶۵۴۸	۸۶۹۵۶۵
صنایع مواد غذایی و آشامیدنی	۱۴۷۲۹۷	۳۰۷۷۰	۳۵۱۱	۱۱۳۰۱۶
تولید محصولات از توتون و تنباکو-سیگار.....	۰	۰	۰	۰
تولید منسوجات	۲۲۱۵	۰	۰	۲۲۱۵
تولید پوشاک و عمل آوردن و رنگ کردن پوست خردار.....	۰	۰	۰	۰
دباغی و عمل آوردن چرم، ساخت کیف،چمدان،زین و براق و تولید کفش.....	۰	۰	۰	۰
تولید چوب و محصولات چوبی و چوب پنبه (غیر از میلمان) و ساخت کالا از نی و مواد حصیری.....	۰	۰	۰	۰
تولید کاغذ و محصولات کاغذی.....	۰	۰	۰	۰
انتشار، چاپ و تکثیر رسانه های ضبط شده.....	۰	۰	۰	۰
صنایع تولید زغال کک، پالایشگاههای نفت و سوخت های هسته ای.....	۰	۰	۰	۰
صنایع تولید مواد و محصولات شیمیایی.....	۷۵۳۶۱	۰	۱۵۷۸۸	۵۹۵۷۳
تولید محصولات لاستیکی و پلاستیکی.....	۷۱۵۱۶۶	۱۳۹۱۴	۰	۷۰۱۲۵۲
تولید سایر محصولات کانی غیر فلزی.....	۱۹۴۲	۱۱۸۳	۷۲۵۰	-۶۴۹۱
تولید فلزات اساسی.....	۰	۰	۰	۰
تولید محصولات فلزی فابریکی بجز ماشین الات و تجهیزات تولید ماشین الات و تجهیزات طبقه بندی نشده در جای دیگر	۰	۰	۰	۰
تولید ماشین الات اداری و حسابگر محاسباتی.....	۰	۰	۰	۰
تولید ماشین الات مولد و انتقال برق و دستگاههای برقی طبقه بندی نشده در جای دیگر.....	۰	۰	۰	۰
تولید رادیو و تلویزیون و دستگاه ها و وسایل ارتباطی.....	۰	۰	۰	۰
تولید ابزار پزشکی و ابزار اپتیکی و ابزار دقیق و ساعت های مچی و انواع دیگر ساعت.....	۰	۰	۰	۰
تولید وسایل نقلیه موتوری، تریلر و نیم تریلر.....	۰	۰	۰	۰
تولید سایر وسایل حمل و نقل.....	۰	۰	۰	۰
تولید میلمان و مصنوعات طبقه بندی نشده در جای دیگر	۰	۰	۰	۰
باز یافت.....	۰	۰	۰	۰

مأخذ - مرکز آمار ایران، (م.ر)

۱۴-۷ ارزش افزوده فعالیت صنعتی کارگاه های صنعتی دارای ده نفر کارکن و بیش تر بر حسب نوع فعالیت و طبقات کارکن (میلیون ریال)

سال و فعالیت	جمع	۱۰-۴۹ نفر	۵۰-۹۹ نفر	۱۰۰ نفر و بیش تر
.....	۱۳۷۵
.....	۱۳۸۰	۳۶۲۹۵	۰	۳۳۴۱۸
.....	۱۳۸۵	۴۱۷۱۴	۶۲۹۴۳	۸۲۶۴۴
.....	۱۳۹۰	۳۱۵۲۴۸	۷۸۹۷۵	۴۵۶۶۴۸
.....	۱۳۹۱	۱۹۸۱۰۰	۱۳۳۹۹۳	۲۷۱۶۶۸
.....	۱۳۹۲	۱۳۶۳۵۴	۲۳۲۳۶۱	۳۹۹۰۱۳
.....	۱۳۹۳	۱۳۳۲۴۷	۱۰۱۹۸۱	۸۱۷۱۲۲
.....	۴۰۲۵۹۷	۷۷۸۷۷	۶۸۰۷۸	۲۵۶۶۴۳
..... صنایع مواد غذایی و آشامیدنی
..... تولید محصولات از توتون و تنباکو-سیگار
..... تولید منسوجات	۷۰۴۰۴	۱۵۸۳	.	۶۸۸۲۱
..... تولید پوشاک و عمل آوردن و رنگ کردن پوست خزدار
..... دباغی و عمل آوردن چرم، ساخت کیف، چمدان، زین و براق و تولید کفش
..... تولید چوب و محصولات چوبی و چوب پنبه (غیر از مبلمان) و ساخت کالا از نی و مواد حصیری
..... تولید کاغذ و محصولات کاغذی
..... انتشار، چاپ و تکثیر رسانه های ضبط شده
..... صنایع تولید زغال کک، پالایشگاههای نفت و سوختههای هسته ای
..... صنایع تولید مواد و محصولات شیمیایی	۲۵۶۳۷۲	۱۶۲۴	۲۷۸۲۵	۲۲۶۹۲۳
..... تولید محصولات لاستیکی و پلاستیکی	۷۲۰۰۰	۱۵۵۶۰	.	۵۶۴۴۰
..... تولید سایر محصولات کانی غیر فلزی	۲۰۷۸۰۷	۳۳۰۷۰	۶۰۷۹	۱۶۸۶۵۹
..... تولید فلزات اساسی	۳۹۶۳۷	.	.	۳۹۶۳۷
..... تولید محصولات فلزی فابریکی بجز ماشین الات و تجهیزات	۲۵۳۴	۲۵۳۴	.	.
..... تولید ماشین الات و تجهیزات طبقه بندی نشده در جای دیگر
..... تولید ماشین الات اداری و حسابگر محاسباتی
..... تولید ماشین الات مولد و انتقال برق و دستگاههای برقی طبقه بندی نشده در جای دیگر
..... تولید رادیو و تلویزیون و دستگاهها و وسایل ارتباطی
..... تولید ابزار پزشکی و ابزار اپتیکی و ابزار دقیق و ساعتهای مچی و انواع دیگر ساعت
..... تولید وسایل نقلیه موتوری، تریلر و نیم تریلر
..... تولید سایر وسایل حمل و نقل
..... تولید مبلمان و مصنوعات طبقه بندی نشده در جای دیگر
..... بازیافت

مأخذ - مرکز آمار ایران، (م.ر)

۷-۱۵- مشخصات عمومی شرکت های تعاونی فعال صنعتی و فرش دستباف در پایان سال (میلیون ریال)

فرش دستباف				صنعتی				سال و شهرستان
سرمایه	شاغلان	اعضاء	تعداد	سرمایه	شاغلان	اعضاء	تعداد	
۴۹	۶۱۳	۹۲۷	۷	۵۵۲۴	۹۱۷	۸۰۸	۸۶۱۳۷۵
۹۹	۸۰۱	۱۱۱۵	۱۰	۶۴۴۴	۱۳۳۱	۱۲۲۰	۱۱۶۱۳۸۰
۸۴	۲۳۱	۲۳۱	۶	۱۳۰۵۶	۱۹۱۲	۱۷۹۷	۱۶۰۱۳۸۵
۴۹	۲۴	۲۱	۳	۲۰۶۰۴	۲۰۷۶	۴۴۰۱	۱۶۱۱۳۹۰
۴۸	۴۶	۴۶	۳	۱۷۱۸۱	۱۴۹۸	۴۲۸۹	۱۵۵۱۳۹۱
۶۹	۶۰	۶۰	۵	۴۲۳۰۴۰	۱۷۴۵	۴۵۱۵	۱۸۳۱۳۹۲
۶۹	۶۰	۶۰	۵	۴۴۰۵۱۱	۱۹۲۵	۱۴۱۸	۱۸۳۱۳۹۳
۹۴	۸۳	۸۳	۷	۴۴۱۵۰۱	۲۱۹۷	۱۷۰۲	۲۰۷۱۳۹۴
۴۲	۲۳	۲۳	۲	۴۳۵۶۱۰	۱۰۱۸	۷۱۵	۸۰بویراحمد
۳۱	۲۱	۲۱	۳	۲۵۲۶	۵۵۲	۴۹۲	۵۹کهگیلویه
۲۱	۳۹	۳۹	۲	۲۸۱۰	۳۱۶	۲۷۳	۳۷گچساران
.	.	.	.	۱۸۷	۱۷۷	۱۱۶	۱۶دنا
.	.	.	.	۲۷۷	۱۲۳	۹۲	۱۳بهمنی
.	.	.	.	۲۱	۱۱	۱۴	۲باشت
.چرام
.لنده

مأخذ-اداره کل تعاون، کار و رفاه اجتماعی استان کهگیلویه و بویراحمد