

# فصل سیزده

## بازارهای مالی

## مقدمه

### پول و بانک

جمع آوری آمارهای پولی و بانکی کشور با تاسیس بانک ملی ایران در سال ۱۳۰۷ شروع شد و از سال ۱۳۱۴، با تاسیس اداره آمار، بررسی های اقتصادی در این بانک گسترش یافت. پس از تشکیل بانک مرکزی ایران در سال ۱۳۳۹، این وظیفه به بانک مذکور واگذار شد.

### بیمه

شرکت سهامی بیمه ایران در سال ۱۳۱۴ تاسیس شد. جمع آوری آمارهای مربوط به بیمه، با تشکیل اداره آمار و اطلاعات در شرکت مذکور، از سال ۱۳۳۹ شروع شد. این اداره پس از تغییرات و تحولاتی چند، در سال ۱۳۴۵ تجدید سازمان یافت و با امکانات گسترده تری به جمع آوری آمارهای بیمه در کشور پرداخت.

در سال ۱۳۵۰، بیمه مرکزی ایران با هدف هدایت و نظارت فعالیت های بیمه تاسیس گردید و تهیه و انتشار آمارهای بیمه به اداره آمار این سازمان واگذار شد. در حال حاضر، آمارهای مربوط به بیمه توسط بیمه مرکزی ایران، با استفاده از اسناد و مدارک شرکت های مختلف بیمه، جمع آوری و منتشر می شود.

آمار و اطلاعات مندرج در این فصل، شامل تعداد واحدهای بانکی دولتی، خصوصی و موسسات مالی و اعتباری فعال، تعداد و مبلغ انواع سپرده ها نزد بانک ها، تعداد و مبلغ تسهیلات پرداختی بانک ها به بخش غیر دولتی بر حسب بخش های عمده اقتصادی، مانده بدهی بخش غیردولتی به بانک ها بر اساس عقود اسلامی، اطلاعات مربوط به بیمه نامه صادر شده، حق بیمه عایدشده و خسارت واقع شده شرکت های بیمه و مشخصات شرکت های تعاونی اعتبار فعال می باشد.

آمار و اطلاعات مربوط به بانک و عملیات بانکی از بانک های استان، مشخصات شرکت های اعتبار فعال از اداره کل تعاون، کار و رفاه اجتماعی و اطلاعات مربوط به بیمه نامه صادر شده، حق بیمه عاید شده و خسارت واقع شده از شرکت های بیمه ایران، البرز، دانا دریافت و در این فصل ارائه شده است. لازم به ذکر است که بیمه آسیا از ارائه دادن آمار و اطلاعات به این سازمان، خودداری کرد.

## تعاریف و مفاهیم به کار رفته در این فصل به شرح زیر است:

**عملیات بانکی:** عبارت از قبول سپرده، اعطای تسهیلات بانکی، معاملات برات و سفته، معاملات ارزی، عملیات مربوط به اوراق و اسناد بهادار، نقل و انتقال وجوه در داخل کشور و نظایر آن، طبق قانون است.

**واحد بانکی:** عبارت از شعبه، نمایندگی و باجه است.

**سیستم بانکی:** به مجموعه بانک‌های دولتی، غیر دولتی، مؤسسات اعتباری غیربانکی و بانک مرکزی جمهوری اسلامی ایران اطلاق می‌شود.

**بانک‌های تخصصی:** بانک‌هایی هستند که فقط در زمینه‌های خاصی به فعالیت اقتصادی می‌پردازند و اعتبارهای خود را در جهت خاصی هدایت می‌کنند. بانک‌های صنعت و معدن، مسکن، کشاورزی و توسعه صادرات، بانک تخصصی و بقیه بانک‌ها، تجاری به شمار می‌روند.

**بانک‌های تجاری:** بانک‌هایی هستند که فعالیت اعتباری آنها به بخش اقتصادی خاصی محدود نمی‌شود.

**بخش دولتی:** به دولت، شرکت‌ها، مؤسسات دولتی و شهرداری‌ها اطلاق می‌شود.

**بخش غیردولتی:** شامل بخش خصوصی، نهادهای انقلاب اسلامی و بعضی از شرکت‌های تحت پوشش وزارتخانه‌ها است.

**تسهیلات اعطایی به بخش دولتی:** تسهیلاتی است که سیستم بانکی در اختیار دولت، شرکت‌ها، مؤسسات دولتی و شهرداری‌ها قرار می‌دهد. این تسهیلات می‌تواند به صورت خرید اوراق بهادار دولتی (اسناد خزانه و اوراق قرضه) یا اعتبارات مستقیم باشد.

**تسهیلات اعطایی به بخش غیردولتی:** تسهیلاتی است که بانک‌ها از طریق قراردادهای مختلف اسلامی، به موجب قانون عملیات بانکی بدون ربا و آیین نامه‌های مصوب، از ابتدای سال ۱۳۶۳ به بخش غیردولتی اعطا می‌کنند. این قراردادها عبارتند از: مشارکت حقوقی، مشارکت مدنی، فروش اقساطی، سرمایه‌گذاری مستقیم، مضاربه، مزارعه، مساقات، جعاله، معاملات سلف، اجاره به شرط تملیک، قرض‌الحسنه و خرید دین.

**مشارکت حقوقی:** عبارت از تأمین قسمتی از سرمایه شرکت‌های سهامی جدید و یا خرید قسمتی از سهام شرکت‌های سهامی موجود است.

**مشارکت مدنی:** عبارت از درآمیختن سهم‌الشرکه نقدی و یا غیرنقدی اشخاص حقیقی و یا حقوقی متعدد به نحو مشاع، به منظور انتفاع، طبق قرارداد است.

**فروش اقساطی:** عبارت از واگذاری "عین" به بهای معلوم به غیر، به ترتیبی است که تمام یا قسمتی از بهای مذکور به اقساط مساوی و یا غیرمساوی، در سررسید یا سررسیدهای معین دریافت گردد.

**سرمایه‌گذاری مستقیم:** عبارت از تأمین سرمایه لازم برای اجرای طرح‌های تولیدی و طرح‌های عمرانی انتفاعی توسط بانک‌ها، بدون مشارکت اشخاص حقیقی یا حقوقی غیربانکی است.

**مضاربه:** قراردادی است که به موجب آن یکی از طرفین (مالک)، عهده‌دار تأمین سرمایه (نقدی) می‌شود، با قید این که طرف دیگر (عامل)، با سرمایه مذکور تجارت کند و در سود حاصله، هر دو طرف شریک باشند.

**مزارعه:** قراردادی است که به موجب آن یکی از طرفین (زارع)، زمین مشخصی را برای مدت معینی، به شخص دیگر (عامل) بدهد تا در زمین مذکور زراعت کند و حاصل بین زارع و عامل تقسیم شود.

**مساقات:** معامله‌ای است که بین صاحب درخت و امثال آن با عامل در مقابل حصه مشاع معین از ثمره واقع می‌شود. ثمره، اعم از میوه، برگ، گل و غیر آن است.

**جعاله:** عبارت از التزام شخص (جاعل یا کارفرما)، به ادای مبلغ یا اجرت معلوم (جعل) در مقابل انجام عملی معین، طبق قرارداد است. طرفی که عمل را انجام می‌دهد، "عامل" یا پیمانکار نامیده می‌شود.

**معاملات سلف:** منظور از معاملات سلف، پیش‌خرید نقدی محصولات تولیدی به قیمت معین است.

**اجاره به شرط تملیک:** عقداجاره‌ای است که در آن، شرط شود مستأجر در پایان مدت اجاره، در صورت عمل به شرایط مندرج در قرارداد، عین مستأجره را مالک شود.

**قرض الحسنه:** عقدی است که به موجب آن، بانک‌ها مبلغ معینی را طبق ضوابط مقرر، به اشخاص اعم از حقیقی یا حقوقی، به قرض واگذار می‌نمایند.

**سپرده‌های قرض‌الحسنه پس‌انداز:** به سپرده‌هایی اطلاق می‌شود که سودی به آنها تعلق نمی‌گیرد، ولی طبق قانون، بانک‌ها می‌توانند به منظور جذب و تجهیز این گونه سپرده‌ها، به قید قرعه جوایز ثابت نقدی و یا جنسی به سپرده‌گذاران اعطا کنند.

**سپرده‌های سرمایه‌گذاری مدت‌دار:** به سپرده‌هایی اطلاق می‌شود که بانک‌ها به صورت سپرده‌های سرمایه‌گذاری کوتاه مدت یا بلندمدت، از مردم قبول می‌کنند. بانک‌ها در مورد سپرده‌های سرمایه‌گذاری مدت‌دار، فقط به عنوان وکیل سپرده‌گذار عمل می‌کنند و منافع حاصل از این سپرده‌ها، طبق عقود اسلامی مورد استفاده قرار می‌گیرد. منافع براساس عقد قراردادی بین سپرده‌گذار و بانک، تقسیم می‌شود.

**بدهی بخش غیردولتی:** عبارت از مجموع مانده تسهیلات و وام‌هایی است که توسط بانک‌ها، به بخش غیردولتی اعطا می‌شود.

**مانده در پایان سال:** به حاصل جمع مابه‌التفاوت پرداختی‌ها و دریافتی‌ها در طول سال، با موجودی اول سال اطلاق می‌شود.

**بیمه:** عقدی است که به موجب آن، یک طرف تعهد می‌کند در ازای پرداخت وجه از طرف دیگر، در صورت وقوع یا بروز حادثه، خسارت وارده بر وی را جبران نماید یا وجه معینی را بپردازد. متعهد را بیمه‌گر، طرف تعهد را بیمه‌گذار، وجهی را که بیمه‌گذار می‌پردازد، حق بیمه و آنچه را که بیمه می‌شود موضوع بیمه می‌نامند.

**حق بیمه عایدشده:** عبارت از تفاضل ذخایر حق بیمه ابتدا و انتهای دوره با حق بیمه‌های همان دوره است.

**خسارت واقع شده:** عبارت است تفاضل ذخایر خسارت معوق ابتدا و انتهای دوره با خسارت‌های پرداختی همان دوره.

**خسارت پرداختی:** وجهی است که بیمه‌گر بعد از وقوع حادثه موضوع بیمه، جهت جبران خسارت به بیمه‌گذار پرداخت می‌کند.

**ضریب خسارت:** نسبت خسارت واقع شده به حق بیمه عاید شده است. (خسارت معوق و ذخیره حق بیمه در محاسبه آن لحاظ شده است).

**بیمه اتکایی:** قراردادی است که براساس آن، یک شرکت بیمه (واگذارنده) تمام یا بخشی از تعهدات خود را در قبال پرداخت حق بیمه، به شرکت بیمه پذیرنده (بیمه‌گر اتکایی) واگذار و بیمه‌گر اتکایی در صورت تحقق خطر، سهم خود را از خسارت پرداخت می‌نماید.

**بیمه آتش سوزی:** بیمه‌گر در چارچوب مقررات مصوب شورای عالی بیمه تعهد می‌کند که خسارت‌های وارد شده به اموال بیمه شده به علت وقوع آتش سوزی، انفجار و صاعقه را جبران کند. در این نوع بیمه نامه می‌توان خطرهای دیگری مثل زمین لرزه، سیل، طوفان، نشت آب، ترکیدگی لوله، شکست شیشه، سرقت با شکست حرز و سقوط هواپیما بر روی اموال و اماکن را نیز با پرداخت حق بیمه اضافی تحت پوشش قرار داد.

**بیمه باربری:** بیمه‌گر در چارچوب مقررات مصوب شورای عالی بیمه تعهد می‌کند که خسارت‌های وارد شده به اموال بیمه را در هنگام بارگیری، حمل و تخلیه جبران نماید.

**بیمه حوادث:** بیمه‌گر در چارچوب مقررات مصوب شورای عالی بیمه تعهد می‌کند که غرامت جانی ناشی از حادثه (فوت، نقص عضو و از کار افتادگی) را به بیمه‌شده یا ذینفع بیمه نامه پرداخت نماید. در این نوع بیمه با توافق و دریافت حق بیمه اضافی، هزینه پزشکی و غرامت روزانه نیز تحت پوشش قرار می‌گیرد.

**بیمه بدنه اتومبیل:** بیمه‌گر در چارچوب مصوب شورای عالی بیمه تعهد می‌کند که خسارت‌های وارده به وسیله نقلیه بیمه شده ناشی از حوادث مختلف از قبیل سرقت، آتش سوزی، انفجار، تصادف، سقوط، واژگونی و به طور کلی برخورد اتومبیل به هر جسم ثابت یا متحرک و یا برخورد جسم دیگری با اتومبیل بیمه شده را جبران کند.

**بیمه شخص ثالث:** بیمه‌گر در چارچوب مصوب شورای عالی بیمه تعهد می‌کند که چنانچه دارنده وسیله نقلیه بیمه شده به علت وقوع حوادث رانندگی، مسئول جبران خسارت‌های مالی یا جانی وارده به اشخاص ثالث شناخته شود این خسارت‌ها را براساس شرایط بیمه‌نامه تا سقف تعهد مندرج در بیمه‌نامه پرداخت نماید.

**بیمه درمان:** بیمه‌گر در چارچوب مصوب شورای عالی بیمه تعهد می‌کند که هزینه معالجات پزشکی بیمه شدگان را تا مقدار مندرج در بیمه‌نامه پرداخت نماید. این بیمه برای داخل کشور به صورت گروهی و خانوادگی صادر می‌شود.

**بیمه کشتی:** بیمه‌گر در چارچوب شرایط بیمه نامه متعهد می‌شود که خسارت وارده به بدنه و تجهیزات کشتی یا از بین رفتن آن بر اثر وقوع حوادثی مانند: تصادف، آتش سوزی، غرق شدن و به گل نشستن، همچنین هزینه‌های نجات و سهم مالک کشتی از زیان‌های همگانی را در حدودی که در بیمه‌نامه مشخص شده است پرداخت نماید.

**بیمه هواپیما:** بیمه‌گر در چارچوب شرایط بیمه‌نامه هواپیما متعهد می‌شود که خسارت وارده به بدنه هواپیما یا از بین رفتن آن بر اثر حوادثی مانند سقوط، تصادم، آتش سوزی و دزدی هوایی را در حدودی که در بیمه‌نامه مشخص می‌شود، پرداخت نماید.

**بیمه مهندسی:** بیمه‌گر در چارچوب شرایط بیمه‌نامه مهندسی تعهد می‌کند که خسارت‌ها یا زیان‌های ناشی از طراحی، ساخت، نصب و نگهداری سازه‌ها و ماشین‌آلات را که ناشی از مسئولیت مهندسان مربوط است براساس شرایط بیمه‌نامه جبران کند. در این نوع بیمه، زیان‌های ناشی از خرابی ماشین‌آلات هم تحت پوشش بیمه قرار می‌گیرد.

**بیمه پول:** بیمه‌گر در چارچوب شرایط بیمه‌نامه تعهد می‌کند، زیان‌هایی که بر اثر بروز سرقت (مسلحانه) و حادثه (آتش سوزی، انفجار، سیل و ...) به پول موجود در صندوق (بانک‌ها، مؤسسات مالی و ...) یا در حال جابجایی وارد می‌شود، جبران کند. به طور کلی بیمه پول به دو رشته پول در گردش و پول در صندوق تقسیم می‌شود.

**بیمه مسئولیت مدنی:** بیمه‌گر در چارچوب شرایط بیمه‌نامه مسئولیت مدنی تعهد می‌کند، خسارت‌هایی را که بیمه‌گذار به طور غیر عمدی به اشخاص ثالث وارد می‌کند و مسوول جبران آنها شناخته می‌شود، پرداخت نماید. بیمه مسئولیت حرفه‌ای (پزشکان، پیراپزشکان، وکلا و ...)، بیمه مسئولیت متصدیان حمل و نقل، بیمه مسئولیت کارفرما در قبال کارکنان، بیمه مسئولیت سازندگان ابنیه و بیمه مسئولیت عمومی و اماکن تفریحی (هتل، سینما، استخر، پارک و ...) از انواع این رشته بیمه است.

**بیمه اعتبار:** بیمه اعتبار به دو بخش اعتبار داخلی و صادرات کالا تقسیم می‌شود. براساس مقررات مصوب شورای عالی بیمه منظور از اعتبار داخلی، ظرفیت بدهی یک مشتری است که از طرف بنگاه‌های اقتصادی، در قبال ارائه کالا و خدمات، یا بانک‌ها و مؤسسات مالی و اعتباری که مجوز بانک مرکزی را دارند و به صورت تسهیلات مالی در اختیار مشتریان قرار می‌گیرند. طبق مقررات، قراردادهای بیمه اعتبار داخلی به صورت گروهی و فقط به اشخاص حقوقی مشروط بر اینکه فعالیت‌های اقتصادی آنها متضمن ریسک عدم بازپرداخت مطالبات ناشی از اعتبارات اعطایی آنها باشد، منعقد می‌شود. تامین مطالبات بیمه‌گذار یا ذی‌نفع در رابطه با فروش کالاهای صادراتی در قالب قراردادهای گشایش اعتبار اسناد (L/C)<sup>۱</sup> و واگذاری اسناد در مقابل پرداخت (D/P)<sup>۲</sup> و واگذاری اسناد در مقابل تضمین (D/A)<sup>۳</sup> موضوع بیمه اعتبار صادرات می‌باشد.

**بیمه زندگی (عمر):** نوعی بیمه است که در آن بیمه‌گر متعهد می‌شود، مبلغ معینی (به صورت سرمایه و یا مستمری)، به بیمه‌گذار و یا اشخاص ثالثی که او تعیین کرده است، پرداخت کند.

<sup>۱</sup> L/C: Letter of credit.

<sup>۲</sup> D/P: Document against payment.

<sup>۳</sup> D/A: Document against Acceptance.

**سایر انواع بیمه:** شامل اکتشاف و استخراج نفت، بهداشت، صداقت و امانت، عدم‌النفع، وام و اعتبار و بیمه اموال در مقابل سرقت می‌باشد.

**شرکت‌های تعاونی اعتبار:** شرکت‌هایی هستند که تأمین نیازهای مالی اعضای تحت پوشش، در قالب پرداخت انواع وام را برعهده دارند و شامل شرکت‌های تعاونی اعتبار کارمندی، کارگری و اعتبارآزاد (سایر) می‌باشند.



## گزیده اطلاعات

در سال ۱۳۹۴، تعداد ۱۵۲ واحد بانکی در استان فعالیت داشته اند که نسبت به سال قبل ۱۲/۶ درصد افزایش داشته است. بانک ملی با ۲۴ واحد، بانک صادرات با ۲۱ واحد و بانک کشاورزی با ۲۰ واحد بیشترین تعداد شعب را در استان به خود اختصاص داده اند.

در سال ۱۳۹۴، کل انواع سپرده های نزد بانکهای استان، بیش از ۲۵۷۹۶ میلیارد ریال بوده که نسبت به سال قبل ۴۹/۶ درصد افزایش داشته است. سپرده های سرمایه گذاری بلندمدت با ۳۵/۲ درصد و سرمایه گذاری کوتاه مدت با ۳۲/۶ درصد بیشترین سهم از سپرده ها را به خود اختصاص داده اند. بانک قوامین با ۱۷/۱ درصد، بانک ملی با ۱۴/۷ درصد، بانک تجارت با ۱۰/۶ درصد و بانک صادرات با ۱۰/۵ درصد بیشترین سهم از سپرده ها را نزد خود داشته اند.

در سال ۱۳۹۴، مبلغ تسهیلات پرداختی بانک ها به بخش غیر دولتی بر حسب بخش های عمده اقتصادی حدود ۱۸۹۷۹ میلیارد ریال بوده که بانک ملی با ۲۹/۸ درصد و پس از آن بانک کشاورزی با ۱۷/۹ درصد و بانک صادرات با ۱۰/۶ درصد بیشترین و بانک ایران زمین با ۰/۰۶ درصد کمترین سهم از تسهیلات پرداختی را به خود اختصاص داده اند. در این سال، بخش خدمات، بازرگانی و متفرقه با ۴۲/۶ درصد و بعد از آن بخش مسکن و ساختمان با ۲۷/۴ درصد بیشترین سهم از تسهیلات پرداختی را داشته اند.

در سال ۱۳۹۴، در بازار بیمه حدود ۱۶۵۵۳۸ فقره بیمه نامه توسط شرکت های بیمه استان صادر شده است که بیش از ۹۲۳۷۷۶ میلیون ریال حق بیمه عاید شرکت های بیمه شده است. در این سال حدود ۷۰۰۹۸۲ میلیون ریال خسارت توسط شرکت های بیمه پرداخت شده است. لازم به توضیح است که اطلاعات بیمه از شرکت های سهامی بیمه ایران، البرز و دانا دریافت و در این فصل گنجانده شده است و بیمه آسیا از دادن آمار و اطلاعات به این سازمان خودداری کرد.

در سال ۱۳۹۴، تعداد ۷ شرکت تعاونی اعتبار با حدود ۱۰۱۰ میلیون ریال سرمایه فعالیت داشته اند.

۱-۱۳- تعداد واحدهای بانکی

صادرات	رفاه کارگران	سپه	توسعه تعاون	توسعه صادرات	تجارت	جمع	سال و شهرستان
۲۹	۱	۴	۰	۰	۱۱	۹۲	۱۳۷۵.....
۲۷	۸	۴	۳	۰	۱۷	۱۱۱	۱۳۸۰.....
۲۷	۱۱	۸	۴	۰	۱۸	۱۳۰	۱۳۸۵.....
۲۵	۱۱	۹	۶	۰	۱۷	۱۳۷	۱۳۹۰.....
۲۲	۱۱	۹	۶	۰	۱۷	۱۳۴	۱۳۹۱.....
۲۲	۱۱	۸	۶	۱	۱۷	۱۳۹	۱۳۹۲.....
۲۲	۱۱	۸	۶	۱	۱۶	۱۳۵	۱۳۹۳.....
<b>۲۱</b>	<b>۱۰</b>	<b>۸</b>	<b>۶</b>	<b>۱</b>	<b>۱۶</b>	<b>۱۵۲</b>	<b>۱۳۹۴.....</b>
۷	۴	۴	۳	۱	۸	۶۸	بویراحمد.....
۳	۲	۲	۱	۰	۲	۲۵	کهگیلویه.....
۵	۲	۲	۱	۰	۴	۳۰	گچساران.....
۲	۱	۰	۰	۰	۱	۱۰	دنا.....
۱	۰	۰	۱	۰	۰	۶	بهمنی.....
۱	۱	۰	۰	۰	۰	۵	باشت.....
۱	۰	۰	۰	۰	۱	۴	چرام.....
۱	۰	۰	۰	۰	۰	۴	لنده.....

صنعت و معدن	اقتصاد نوین	کارآفرین	ملی	ملت	مسکن	کشاورزی	سال و شهرستان
۰	۰	۰	۲۰	۷	۳	۱۷	۱۳۷۵.....
۰	۰	۰	۲۰	۶	۵	۱۷	۱۳۸۰.....
۱	۰	۰	۲۴	۶	۶	۲۰	۱۳۸۵.....
۱	۰	۰	۲۵	۶	۱۱	۲۰	۱۳۹۰.....
۱	۰	۰	۲۵	۶	۱۱	۲۰	۱۳۹۱.....
۱	۰	۰	۲۵	۶	۱۱	۲۰	۱۳۹۲.....
۱	۰	۰	۲۱	۶	۱۱	۲۰	۱۳۹۳.....
<b>۱</b>	<b>۱</b>	<b>۵</b>	<b>۲۴</b>	<b>۶</b>	<b>۱۱</b>	<b>۲۰</b>	<b>۱۳۹۴.....</b>
۱	۱	۱	۱۰	۳	۴	۷	بویراحمد.....
۰	۰	۱	۴	۱	۲	۴	کهگیلویه.....
۰	۰	۱	۵	۲	۲	۲	گچساران.....
۰	۰	۱	۱	۰	۱	۳	دنا.....
۰	۰	۱	۱	۰	۱	۱	بهمنی.....
۰	۰	۰	۱	۰	۱	۱	باشت.....
۰	۰	۰	۱	۰	۰	۱	چرام.....
۰	۰	۰	۱	۰	۰	۱	لنده.....



۱-۱۳- تعداد واحدهای بانکی (دنباله)

سال و شهرستان	پاسارگاد	شهر	انصار	سرمایه	دی	قوامین	ایران زمین
..... ۱۳۷۵	۰	...	...	...	...	۰	۰
..... ۱۳۸۰	۰	...	...	...	...	۴	۰
..... ۱۳۸۵	۰	...	...	...	...	۵	۰
..... ۱۳۹۰	۱	...	...	...	...	۵	۰
..... ۱۳۹۱	۱	...	...	...	...	۵	۰
..... ۱۳۹۲	۱	...	...	...	...	۹	۱
..... ۱۳۹۳	۱	...	...	...	...	۱۰	۱
..... ۱۳۹۴	۱	۲	۶	۱	۱	۱۰	۱
..... بویراحمد	۱	۲	۳	۱	۱	۵	۱
..... کهگیلویه	۰	۰	۱	۰	۰	۲	۰
..... گچساران	۰	۰	۱	۰	۰	۳	۰
..... دنا	۰	۰	۰	۰	۰	۰	۰
..... بهمئی	۰	۰	۰	۰	۰	۰	۰
..... باشت	۰	۰	۰	۰	۰	۰	۰
..... چرام	۰	۰	۰	۰	۰	۰	۰
..... لنده	۰	۰	۱	۰	۰	۰	۰

مأخذ-بانک‌های استان کهگیلویه و بویراحمد

سالنامه آماری استان کهگیلویه و بویراحمد- ۱۳۹۴ \_\_\_\_\_ ۱۳- بازارهای مالی

(میلیون ریال)

۱۳-۲- تعداد و مبلغ انواع سپرده‌ها نزد بانکها

توسعه صادرات		تجارت		جمع کل		سال و نوع سپرده
مبلغ	تعداد	مبلغ	تعداد	مبلغ	تعداد	
۰	۰	۱۷۰۹۰	۲۵۳۳۷	۱۵۹۱۶۲	۳۸۹۹۶۴	..... ۱۳۷۵
۰	۰	۹۵۱۷۰	۰	۷۲۷۱۲۵	۶۲۴۳۳۹	..... ۱۳۸۰
۰	۰	۵۴۴۶۸۸	۱۲۴۶۶۱	۴۷۲۰۳۹۲	۱۷۱۰۸۷۹	..... ۱۳۸۵
۰	۰	۱۰۵۱۸۳۵	۱۹۷۹۳۸	۹۸۱۱۹۷۶	۲۲۸۰۴۹۷	..... ۱۳۹۰
۰	۰	۱۲۸۶۵۶۹	۱۹۲۹۸۳	۱۰۸۱۹۷۶۶	۱۴۸۴۱۰۵	..... ۱۳۹۱
...	...	۱۳۳۶۹۸۷	۱۷۰۶۶۶	۱۴۷۱۵۰۴۶	۱۳۲۰۰۹۹	..... ۱۳۹۲
...	...	۱۸۳۶۹۸۷	۱۷۵۷۶۴	۱۷۲۳۹۲۷۸	۱۳۶۷۷۲۳	..... ۱۳۹۳
<b>۷۵۷۸</b>	<b>۷۳۹</b>	<b>۲۷۲۵۲۷۵</b>	<b>۲۸۹۰۰۰۰</b>	<b>۲۵۷۹۶۱۷۰</b>	<b>۲۵۲۹۹۸۶</b>	..... <b>۱۳۹۴</b>
۳۸۲۸	۱۱۸	۴۴۸۷۱۰	۵۰۰۰۰	۳۷۵۰۰۰۱	۴۹۴۵۶۰	..... قرض الحسنه جاری
۶۰۶	۱۷۰	۲۹۴۰۰۰	۱۸۰۰۰۰	۲۹۱۹۷۳۲	۱۴۴۲۹۷۲	..... قرض الحسنه پس انداز
۱۵۰۹	۴۲۰	۸۸۴۸۱۹	۴۹۰۰۰	۸۴۰۰۸۱۳	۴۱۵۱۸۲	..... سرمایه گذاری کوتاه مدت
۱۶۳۵	۳۱	۹۸۶۸۷۵	۱۰۰۰۰	۹۰۸۷۹۶۱	۱۴۷۱۰۴	..... سرمایه گذاری بلند مدت
۰	۰	۱۱۰۸۷۱	۰۰۰	۱۶۳۷۶۶۳	۳۰۱۶۸	..... سایر

صادرات		سپه		رفاه کارگران		سال و نوع سپرده
مبلغ	تعداد	مبلغ	تعداد	مبلغ	تعداد	
۵۷۰۲۵	۱۶۳۳۵۵	۹۶۲۰	۳۱۰۸۷	۶۱۲	۱۶	..... ۱۳۷۵
۱۷۳۶۷۴	۱۹۲۳۵۹	۲۷۹۱۲	۳۲۱۵۰	۴۲۳	۱۹	..... ۱۳۸۰
۷۷۶۳۱۸	۶۱۶۱۴۷	۲۵۴۱۲۱	۴۱۸۹۹	۳۵۴۰۷۵	۷۸۷۵۴	..... ۱۳۸۵
۱۴۶۳۰۳۶	۴۱۵۰۸۱	۳۸۲۳۹۷	۲۶۷۳۹۸	۸۶۶۶۶۹	۲۰۱۹۲۷	..... ۱۳۹۰
۱۶۲۸۷۰۰	۰۰۰	۵۱۰۶۳۷	۲۹۰۵۳۷	۱۰۲۶۶۴۳	۲۴۲۰۶۶	..... ۱۳۹۱
۱۷۲۰۱۶۶	۰۰۰	۵۳۴۸۷۹	۰۰۰	۱۳۹۳۱۸۱	۱۵۸۸۲۲	..... ۱۳۹۲
۱۷۲۰۱۶۶	۰۰۰	۵۳۴۸۷۹	۰۰۰	۲۰۹۲۵۴۳	۱۶۷۷۱۲	..... ۱۳۹۳
<b>۲۶۹۷۲۶۱</b>	<b>۴۰۰۴۲۴</b>	<b>۸۲۲۱۹۹</b>	<b>۳۲۲۶۰</b>	<b>۲۵۵۱۶۶۸</b>	<b>۲۱۸۱۳۰</b>	..... <b>۱۳۹۴</b>
۴۲۸۰۸۱	۵۶۵۸۲	۳۶۰۳۳	۸۵۲۳	۵۱۵۹۲۵	۷۹۳۵۵	..... قرض الحسنه جاری
۴۳۳۹۶۴	۲۹۹۳۰۱	۹۱۱۱۱۳	۱۰۹۹۱	۲۴۴۰۷۳	۸۳۶۸۳	..... قرض الحسنه پس انداز
۸۵۰۴۸۳	۳۹۶۴۸	۳۶۳۸۷۷	۱۱۶۹۹	۱۰۷۲۷۸۴	۳۶۵۹۹	..... سرمایه گذاری کوتاه مدت
۴۹۳۱۷۴	۴۸۹۳	۳۳۱۱۷۶	۱۰۴۷	۵۳۳۱۶۵	۱۳۹۵۳	..... سرمایه گذاری بلند مدت
۴۹۱۵۵۲	۰۰۰	۰	۰	۱۸۵۷۲۱	۴۵۴۰	..... سایر

۲-۱۳- تعداد و مبلغ انواع سپرده‌ها نزد بانکها (دنباله)

(میلیون ریال)

مسکن		صنعت ومعادن		کشاورزی		سال و نوع سپرده
مبلغ	تعداد	مبلغ	تعداد	مبلغ	تعداد	
...	...	.	.	۱۱۳۸۷	۵۹۴۶۲	.....۱۳۷۵
۶۷۷۴۰	۳۷۷۰۱	.	.	۸۰۰۰۰	۱۰۰۰۰۰	.....۱۳۸۰
۶۱۴۱۰۰	۱۰۷۲۱۵	۲۳۸۳	۶۴۰	۴۸۷۵۰۶	۲۹۱۰۷۷	.....۱۳۸۵
۷۷۲۷۰۰	۱۳۹۶۴۵	۸۷۸۳	۱۵۵۶	۱۱۴۷۶۷۹	۵۵۱۳۴۰	.....۱۳۹۰
۸۳۷۰۰۰	۱۳۱۶۶۶	۱۲۶۰۸	۱۶۲۸	۱۱۵۶۱۶۶	۵۷۱۴۴۰	.....۱۳۹۱
۹۲۳۹۰۰	۱۴۶۴۷۶	۳۳۰۴۲	۱۷۲۴	۱۵۱۱۱۹۰	۵۹۹۹۵۷	.....۱۳۹۲
۱۲۷۴۲۰۰	۱۶۳۶۰۴	۳۶۹۶۰	۱۸۲۴	۱۷۵۹۳۸۱	۶۰۳۹۱۷	.....۱۳۹۳
<b>۱۵۴۷۲۰۰</b>	<b>۱۶۶۶۵۵</b>	<b>۴۰۴۰۶</b>	<b>۱۸۹۲</b>	<b>۲۴۱۴۸۴۷</b>	<b>۶۲۴۸۱۱</b>	..... <b>۱۳۹۴</b>
۴۰۰۱۰۰	۹۶۴۰	۴۷۵۷	۶۱۰	۶۹۸۰۹۸	۱۸۶۱۶۱	.....قرض الحسنه جاری
۱۱۰۷۰۰	۹۸۶۸۸	۲۸۳	۸۱۲	۲۷۱۵۳۴	۳۶۲۲۸۹	.....قرض الحسنه پس انداز
۶۵۳۵۰۰	۳۲۴۶۲	۳۲۰۹۶	۴۵۹	۹۵۴۸۸۵	۵۴۸۴۰	.....سرمایه گذاری کوتاه مدت
۲۵۷۶۰۰	۲۳۱۶	۳۲۷۰	۱۱	۴۹۰۳۳۰	۲۱۵۲۱	.....سرمایه گذاری بلند مدت
۱۲۵۳۰۰	۲۳۵۴۹	.	.	.	.	.....سایر

توسعه تعاون		ملی		ملت		سال و نوع سپرده
مبلغ	تعداد	مبلغ	تعداد	مبلغ	تعداد	
.	.	۳۳۸۱۰	۹۰۱۹۳	۲۹۶۱۸	۲۰۵۲۴	.....۱۳۷۵
۲۸۳۶۱	۸۴۲۱۱	۱۹۱۰۳۴	۹۷۷۸۱	۵۶۵۵۲	۸۰۱۰۸	.....۱۳۸۰
۶۷۲۱۵	۱۲۵۷۰	۹۰۸۲۸۷	۲۵۹۳۹۲	۴۹۰۸۷۷	۱۶۱۸۵۹	.....۱۳۸۵
۱۱۰۳۲۶	۱۹۹۹۴	۲۱۳۴۹۶۱	۳۰۷۵۱۹	۹۵۹۷۵۰	۱۴۶۲۹۱	.....۱۳۹۰
۱۳۱۴۲۰	۲۰۲۱۴	۱۷۴۸۴۵۹	...	...	...	.....۱۳۹۱
۱۸۵۴۶۷	۲۵۶۱۰	۲۷۶۷۵۴۸	...	۱۴۷۹۷۵۲	۱۸۱۱۸۸	.....۱۳۹۲
۳۷۷۸۵۷	۳۶۹۸۷	۲۷۶۷۵۴۸	...	۱۴۷۹۷۵۲	۱۸۱۱۸۸	.....۱۳۹۳
<b>۵۶۹۰۵۶</b>	<b>۴۵۰۸۲</b>	<b>۳۷۹۰۸۵۴</b>	<b>۴۶۲۳۱۱</b>	<b>۱۹۵۷۲۶۳</b>	<b>۲۳۹۶۷۰</b>	..... <b>۱۳۹۴</b>
۴۸۱۴۵	۴۸۰۵	۸۲۰۸۴۵	۵۹۱۸۶	۲۷۲۶۹۴	۳۷۱۲۸	.....قرض الحسنه جاری
۹۴۵۵۷	۲۸۷۷۲	۷۷۲۴۰۲	۳۲۴۷۵۲	۳۲۰۰۶۹	۴۷۱۲۲	.....قرض الحسنه پس انداز
۳۷۸۲۹۴	۱۰۸۰۸	۸۱۰۵۱۲	۶۰۲۹۷	۷۷۸۴۵۰	۸۲۱۹۵	.....سرمایه گذاری کوتاه مدت
۲۶۷۱۳	۲۸۷	۱۰۴۰۰۴۶	۱۷۵۴۱	۵۸۶۰۵۰	۷۳۲۲۵	.....سرمایه گذاری بلند مدت
۲۱۳۴۷	۴۱۰	۳۴۷۰۴۹	۵۳۵	.	.	.....سایر



سالنامه آماری استان کهگیلویه و بویراحمد- ۱۳۹۴ \_\_\_\_\_ ۱۳- بازارهای مالی

۱۳-۲- تعداد و مبلغ انواع سپرده‌ها نزد بانکها (دنباله) (میلیون ریال)

شهر		انصار		کارآفرین		سال و نوع سپرده
مبلغ	تعداد	مبلغ	تعداد	مبلغ	تعداد	
.	.	.	.	...	...	..... ۱۳۷۵
.	.	.	.	...	...	..... ۱۳۸۰
.	.	.	.	...	...	..... ۱۳۸۵
...	...	...	...	...	...	..... ۱۳۹۰
...	...	...	...	...	...	..... ۱۳۹۱
...	...	...	...	...	...	..... ۱۳۹۲
...	...	...	...	...	...	..... ۱۳۹۳
۳۰۷۰۰۰	۲۶۹۵	۱۰۸۸۴۳۶	۰۰۰	۶۴۶۹۰	۱	..... ۱۳۹۴
۱۴۰۰۰	۲۵۶	۲۸۲۱۸	۰۰۰	.	.	..... قرض الحسنه جاری
.	.	۱۲۴۶۰۵	۰۰۰	۶۴۶۹۰	۱	..... قرض الحسنه پس انداز
۵۴۰۰۰	۱۸۹۵	۵۷۹۰۰۳	۰۰۰	.	.	..... سرمایه گذاری کوتاه مدت
۲۰۰۰	۱۰	۳۳۲۰۱۵	۰۰۰	.	.	..... سرمایه گذاری بلند مدت
۲۳۷۰۰۰	۴۳۴	۲۴۵۹۵	۰۰۰	.	.	..... سایر

قوامین		سرمایه		اقتصاد نوین		سال و نوع سپرده
مبلغ	تعداد	مبلغ	تعداد	مبلغ	تعداد	
.	.	...	...	...	...	..... ۱۳۷۵
۶۲۵۹	...	...	...	...	...	..... ۱۳۸۰
۱۹۱۸۲۲	...	...	...	۲۹۰۰۰	۱۶۷۶۵	..... ۱۳۸۵
۷۸۱۸۴۰	...	...	...	۲۰۲۰۰۰	۳۱۸۰۸	..... ۱۳۹۰
۲۱۹۲۹۴۳	...	...	...	۲۶۳۰۰۰	۲۳۴۹۸	..... ۱۳۹۱
۲۴۹۲۳۱۵	...	...	...	۳۱۲۰۰۰	۳۴۷۸۶	..... ۱۳۹۲
۲۹۵۲۹۱۷	...	...	...	۳۴۸۰۰۰	۳۵۵۹۶	..... ۱۳۹۳
۴۴۲۲۷۷۳	۰۰۰	۶۰۰	۲	۳۸۷۰۰۰	۳۷۱۰۹	..... ۱۳۹۴
۱۱۰۳۳	...	.	.	۶۴۲۵	۱۳۶۵	..... قرض الحسنه جاری
۸۱۱۴۴	...	.	.	۳۸۷۳	۵۹۶۰	..... قرض الحسنه پس انداز
۷۳۹۰۶۶	...	۶۰۰	۲	۸۵۴۴۶	۲۸۵۸۶	..... سرمایه گذاری کوتاه مدت
۳۵۸۳۹۹۳	...	.	.	۲۸۹۳۱۹	۱۱۹۸	..... سرمایه گذاری بلند مدت
۵۲۷	...	.	.	۱۹۲۷	...	..... سایر

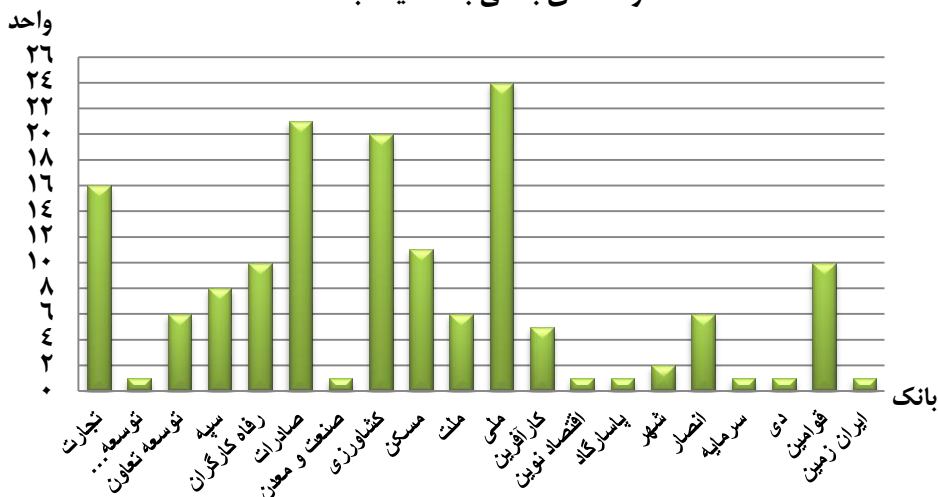


۱۳-۲- تعداد و مبلغ انواع سپرده‌ها نزد بانک‌ها (دنباله) (میلیون ریال)

دی		ایران زمین		پاسارگاد		سال و نوع سپرده
مبلغ	تعداد	مبلغ	تعداد	مبلغ	تعداد	
۰	۰	۰	۰	۰	۰	۱۳۷۵.....
۰	۰	۰	۰	۰	۰	۱۳۸۰.....
۰	۰	۰	۰	۰	۰	۱۳۸۵.....
۰	۰	۰	۰	۰۰۰	۰۰۰	۱۳۹۰.....
۰	۰	۲۴۶۲۱	۶۳	۰۰۰	۰۰۰	۱۳۹۱.....
۰۰۰	۰۰۰	۲۴۶۱۹	۸۷۰	۰۰۰	۰۰۰	۱۳۹۲.....
۰۰۰	۰۰۰	۵۸۰۸۸	۱۱۳۱	۰۰۰	۰۰۰	۱۳۹۳.....
۳۰۷۰۰۰	۵۹۵۰	۹۴۶۴۱	۳۲۵۴	۴۲۳	۱	۱۳۹۴.....
۱۰۰۰۰	۱۵۰	۳۱۰۲	۵۸۱	۰	۰	قرض الحسنه جاری.....
۵۰۰۰	۱۰۰	۱۱۹	۳۳۱	۰	۰	قرض الحسنه پس انداز.....
۱۵۰۰۰۰	۴۰۰	۱۱۰۶۶	۲۲۷۱	۴۲۳	۱	سرمایه گذاری کوتاه مدت.....
۷۰۰۰۰	۱۰۰	۶۰۶۰۰	۷۱	۰	۰	سرمایه گذاری بلند مدت.....
۷۲۰۰۰	۷۰۰	۱۹۷۵۴	۰۰۰	۰	۰	سایر.....

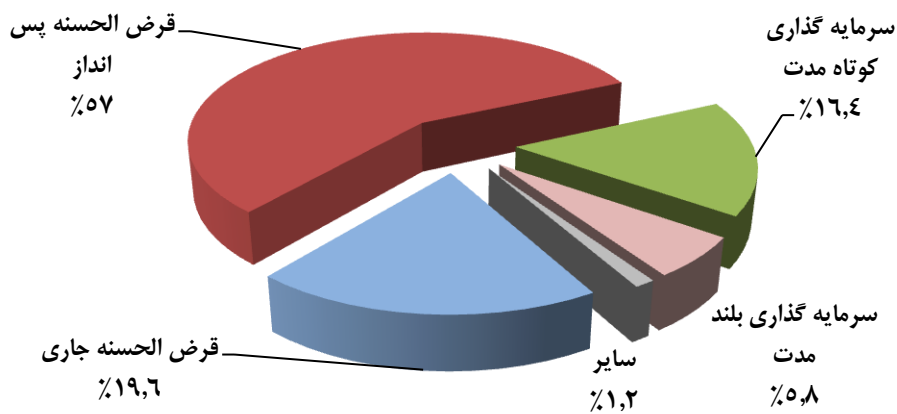
مأخذ - بانک‌های استان کهگیلویه و بویراحمد.

۱۳-۱- تعداد واحدهای بانکی به تفکیک بانک : ۱۳۹۴



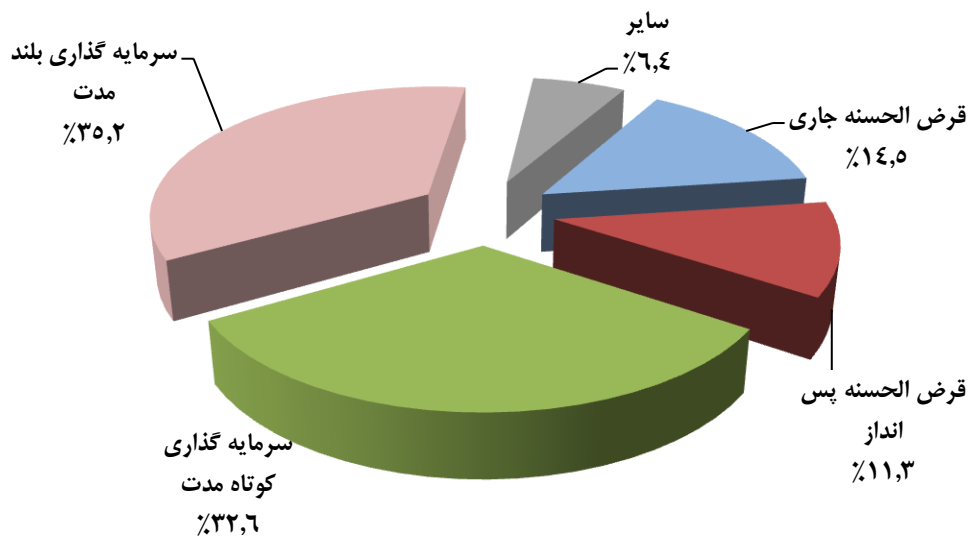
منبع: جدول ۱-۱۳

۱۳-۲- توزیع تعداد انواع سپرده نزد بانک ها : ۱۳۹۴



مبنا: جدول ۱۳-۲

۱۳-۳- توزیع مبلغ انواع سپرده ها نزد بانک ها : ۱۳۹۴



مبنا: جدول ۱۳-۲



**۳-۱۳- مبلغ انواع سپرده‌ها نزد بانک‌ها برحسب شهرستان (میلیون ریال)**

سال و شهرستان	جمع	اقتصاد نوین	انصار	ایران زمین	ملی
..... ۱۳۷۵	۱۵۹۱۶۲	.	.	.	۳۳۸۱۰
..... ۱۳۸۰	۷۳۷۱۲۵	.	.	.	۱۹۱۰۳۴
..... ۱۳۸۵	۴۷۲۰۳۹۲	۲۹۰۰۰	.	.	۹۰۸۲۸۷
..... ۱۳۹۰	۹۸۸۱۹۷۶	۲۰۲۰۰۰	...	.	۲۱۳۴۹۶۱
..... ۱۳۹۱	۱۰۸۱۹۷۶۶	۲۶۳۰۰۰	...	۲۴۶۲۱	۱۷۴۸۴۵۹
..... ۱۳۹۲	۱۴۷۱۵۰۴۶	۳۱۲۰۰۰	...	۲۴۶۱۹	۲۷۶۷۵۴۸
..... ۱۳۹۳	۱۷۲۳۸۲۷۸	۳۴۸۰۰۰	...	۵۸۰۸۸	۲۷۶۷۵۴۸
..... <b>۱۳۹۴</b>	<b>۲۵۷۹۶۱۷۰</b>	<b>۳۸۷۰۰۰</b>	<b>۱۰۸۸۴۳۶</b>	<b>۹۴۶۴۱</b>	<b>۳۷۹۰۸۵۴</b>
..... بویراحمد	۱۲۲۸۰۷۶۴	۳۸۷۰۰۰	۵۳۶۹۲۶	۹۴۶۴۱	۱۸۷۰۱۸۳
..... کهگیلویه	۴۰۰۱۸۵۲	.	۳۰۴۴۱۷	.	۴۷۳۴۹۹
..... گچساران	۶۹۵۰۹۴۷	.	۱۵۸۱۵۹	.	۸۸۱۰۱۳
..... دنا	۶۷۹۷۱۱	.	.	.	۱۰۴۰۱۹
..... بهمنی	۵۳۶۳۴۹	.	.	.	۱۲۹۴۱۸
..... باشت	۴۳۱۳۴۲	.	.	.	۱۳۲۰۷۱
..... چرام	۵۹۱۴۰۴	.	.	.	۹۶۵۶۴
..... لنده	۳۲۳۸۰۱	.	۸۸۹۳۴	.	۱۰۴۰۸۷

سال و شهرستان	پاسارگاد	تجارت	توسعه تعاون	توسعه صادرات	دی
..... ۱۳۷۵	.	۱۷۰۹۰	.	.	.
..... ۱۳۸۰	.	۹۵۱۷۰	۲۸۳۱۶	.	.
..... ۱۳۸۵	.	۵۴۴۶۸۸	۶۷۲۱۵	.	.
..... ۱۳۹۰	...	۱۰۵۱۸۳۵	۱۱۰۳۲۶	.	.
..... ۱۳۹۱	...	۱۲۸۶۵۶۹	۱۳۱۴۲۰	.	.
..... ۱۳۹۲	...	۱۳۳۶۹۸۷	۱۸۵۴۶۷	.	.
..... ۱۳۹۳	...	۱۸۳۶۹۸۷	۳۷۷۸۵۷	...	.
..... <b>۱۳۹۴</b>	<b>۴۲۳</b>	<b>۲۷۲۵۲۷۵</b>	<b>۵۶۹۰۵۶</b>	<b>۷۵۷۸</b>	<b>۳۰۷۰۰۰</b>
..... بویراحمد	۴۲۳	۱۲۲۴۲۲۷	۳۳۴۹۶۴	۷۵۷۸	۳۰۷۰۰۰
..... کهگیلویه	.	۳۲۴۲۵۲	۷۰۶۳۹	.	.
..... گچساران	.	۹۹۰۳۷۶	۹۸۳۹۰	.	.
..... دنا	.	۵۸۰۳۷	.	.	.
..... بهمنی	.	.	۶۵۰۶۳	.	.
..... باشت	.	.	.	.	.
..... چرام	.	۱۲۸۳۸۳	.	.	.
..... لنده	.	.	.	.	.



سالنامه آماری استان کهگیلویه و بویراحمد- ۱۳۹۴ \_\_\_\_\_ ۱۳- بازارهای مالی

۱۳-۳- مبلغ انواع سپرده‌ها نزد بانک‌ها برحسب شهرستان (دنباله) (میلیون ریال)

سال و شهرستان	رفاه کارگران	سپه	سرمایه	صادرات	صنعت و معدن
۱۳۷۵	۶۱۲	۹۶۲۰	.	۵۷۰۲۵	.
۱۳۸۰	۴۲۳	۲۷۹۱۲	.	۱۷۳۶۷۴	.
۱۳۸۵	۳۵۴۰۷۵	۲۵۴۱۲۱	.	۷۷۶۳۱۸	۲۳۸۳
۱۳۹۰	۸۶۶۶۶۹	۳۸۲۳۹۷	...	۱۴۶۳۰۳۶	۸۷۸۳
۱۳۹۱	۱۰۲۶۶۴۳	۵۱۰۶۳۷	...	۱۶۲۸۷۰۰	۱۲۶۰۸
۱۳۹۲	۱۳۹۳۱۸۱	۵۳۴۸۷۹	...	۱۷۲۰۱۶۶	۳۳۰۴۲
۱۳۹۳	۲۰۹۲۵۴۳	۵۳۴۸۷۹	...	۱۷۲۰۱۶۶	۳۶۹۶۰
۱۳۹۴	۲۵۵۱۶۶۸	۸۲۲۱۹۹	۶۰۰	۲۶۹۷۲۶۱	۴۰۴۰۶
بویراحمد	۱۳۴۰۳۹۱	۳۳۰۷۶۸	۶۰۰	۱۰۹۸۴۴۳	۴۰۴۰۶
کهگیلویه	۳۹۵۲۶۳	۲۰۰۱۶۱	.	۳۱۸۶۲۷	.
گچساران	۶۰۷۵۱۳	۲۹۱۲۷۰	.	۸۴۹۸۹۷	.
دنا	۸۱۴۹۰	.	.	۱۱۵۵۰۲	.
بهمئی	.	.	.	۷۸۹۵۹	.
باشت	.	.	.	۹۹۵۹۰	.
چرام	۱۲۷۰۱۱	.	.	۶۸۶۹۹	.
لنده	.	.	.	۶۷۵۴۴	.

سال و شهرستان	قوامین	کارآفرین	کشاورزی	مسکن	ملت	شهر
۱۳۷۵	...	.	۱۱۳۸۷	...	۲۹۶۱۸	...
۱۳۸۰	۶۲۵۹	.	۸۰۰۰	۶۷۷۴۰	۵۶۵۵۲	...
۱۳۸۵	۱۹۱۸۲۲	.	۴۸۷۵۰۶	۶۱۴۱۰۰	۴۹۰۸۷۷	...
۱۳۹۰	۷۸۱۸۴۰	.	۱۱۴۷۶۷۹	۷۷۲۷۰۰	۹۵۹۷۵۰	...
۱۳۹۱	۲۱۹۲۹۴۳	.	۱۱۵۶۱۶۶	۸۳۷۰۰۰	...	...
۱۳۹۲	۲۴۹۲۳۱۵	.	۱۵۱۱۱۹۰	۹۲۳۹۰۰	۱۴۷۹۷۵۲	...
۱۳۹۳	۲۹۵۲۹۱۷	.	۱۷۵۹۳۸۱	۱۲۷۴۲۰۰	۱۴۷۹۷۵۲	...
۱۳۹۴	۴۴۲۲۷۷۳	۶۴۶۹۰	۲۴۱۴۸۴۷	۱۵۴۷۲۰۰	۱۹۵۷۲۶۳	۳۰۷۰۰۰
بویراحمد	۱۴۱۹۰۳۱	۳۶۹۹۰	۸۶۲۶۴۷	۸۵۸۲۰۰	۱۲۲۳۳۴۶	۳۰۷۰۰۰
کهگیلویه	۱۱۲۶۱۷۶	۳۰۰۰	۳۸۶۰۸۹	۱۶۱۹۰۰	۲۳۷۸۲۹	.
گچساران	۱۸۷۷۵۶۶	۹۷۰۰	۲۹۴۶۷۵	۳۹۶۳۰۰	۴۹۶۰۸۸	.
دنا	.	۱۰۰۰	۲۵۹۵۶۳	۶۰۱۰۰	.	.
بهمئی	.	۱۴۰۰۰	۲۰۹۸۰۹	۳۹۱۰۰	.	.
باشت	.	.	۱۹۹۶۸۱	.	.	.
چرام	.	.	۱۳۹۱۴۷	۳۱۶۰۰	.	.
لنده	.	.	۶۳۳۳۶	.	.	.

مأخذ- بانک های استان کهگیلویه و بویراحمد

۱۳-۴- تعداد تسهیلات پرداختی بانک‌ها به بخش غیردولتی برحسب بخش‌های عمده اقتصادی

سال و بانک	جمع	کشاورزی	مسکن و ساختمان	صنعت و معدن	خدمات، بازرگانی و متفرقه
.....۱۳۷۵	۲۷۳۶۷	۱۰۰۶	۱۳۵۲۲	۲۲۴	۱۲۶۱۵
.....۱۳۸۰	۹۰۲۵۰	۲۰۴۳۷	۳۹۴۹	۹۰۷۷	۵۶۷۸۷
.....۱۳۸۵	۸۳۴۵۷۱	۲۳۴۴۲	۲۴۵۹۴	۲۲۵۲۰۷	۵۶۱۳۲۸
.....۱۳۹۰	۱۶۳۹۴۵	۲۷۸۵۹	۳۶۳۸۷	۳۴۶۱۵	۶۵۰۸۴
.....۱۳۹۱	۹۴۳۴۷	۲۳۴۷۲	۲۱۳۹۳	۲۸۴۴	۴۶۶۳۸
.....۱۳۹۲	۵۵۵۸۳	۳۰۲۵۳	۹۱۵۳	۳۹۵۰	۱۲۲۲۷
.....۱۳۹۳	۸۲۳۷۲	۱۷۶۰۱	۱۴۵۹۶	۱۷۳۴	۴۸۴۴۱
..... <b>۱۳۹۴</b>	<b>۹۴۶۵۵</b>	<b>۲۴۳۹۶</b>	<b>۱۹۷۵۲</b>	<b>۱۸۸۹</b>	<b>۴۸۶۱۸</b>
تجارت.....	۲۱۴۳۲	۲۱۰	۶۶۳۱	۶۰	۱۴۵۳۱
توسعه صادرات.....	۸	۰	۰	۶	۲
توسعه تعاون.....	۱۸۰۰	۱۰۶۰	۳۰۰	۹۶	۳۴۴
رفاه کارگران.....	۴۵۶۷	۶۰۵	۱۴۸۷	۳۶۰	۲۱۱۵
سپه.....	۲۳۰۲	۹۷۰	۴۶۰	۳۰	۸۴۲
صادرات.....	۵۶۵۹	۴۸۱	۴۷۴	۵۰	۴۶۵۴
صنعت و معدن.....	۲۳	۰	۰	۲۳	۰
کشاورزی.....	۲۰۴۳۷	۱۸۳۹۴	۶۱۴	۲۰۵	۱۲۲۴
مسکن.....	۳۳۶۵	۰	۳۳۳۶	۰	۲۹
ملت.....	۸۸۵۱	۳۳۲	۲۱۲۶	۶۴۰	۵۷۵۳
ملی.....	۱۵۸۸۳	۱۹۰۰	۳۹۷۰	۳۸۲	۹۶۳۱
پاسارگاد.....	۷۹	۰	۳	۰	۷۶
شهر.....	۲۸۳	۰	۳۳	۰	۲۵۰
سرمایه.....	۱۰۴	۰	۱۴	۰	۹۰
اقتصاد نوین.....	۳۷۴	۰	۱۷۴	۰	۲۰۰
قوامین.....	۱۴۸۱	۰	۰	۰	۱۴۸۱
ایران زمین.....	۳۵	۰	۲	۰	۳۳
انصار.....	۴۴۱۳	۱	۲۸	۰	۴۳۸۴
پارسیان.....	۰	۰	۰	۰	۰
دی.....	۸۵۰	۲۰۰	۱۰۰	۰	۵۵۰
کارآفرین.....	۲۷۰۹	۲۴۳	۰	۳۷	۲۴۲۹

مأخذ- بانک های استان کهگیلویه و بویراحمد

۱۳-۵- مبلغ تسهیلات پرداختی بانکها به بخش غیردولتی برحسب بخش‌های عمده اقتصادی (میلیون ریال)

سال و بانک	جمع	کشاورزی	مسکن و ساختمان	صنعت و معدن	خدمات، بازرگانی و متفرقه
.....۱۳۷۵	۱۲۷۳۱۳	۱۰۵۷۹	۶۶۸۲۲	۱۹۷۸۹	۳۰۱۲۳
.....۱۳۸۰	۲۸۴۷۶۶۰	۲۱۱۸۱۶	۳۲۵۹۶۸	۳۵۳۳۵۰	۱۹۵۶۵۲۶
.....۱۳۸۵	۴۳۸۱۷۵۳	۱۱۹۰۸۷	۵۷۳۸۰۳	۱۱۰۶۹۶۸	۲۵۸۱۸۹۵
.....۱۳۹۰	۷۰۰۲۶۲۴	۱۶۸۶۶۸۸	۱۴۹۸۱۱۳	۹۷۵۳۰۲	۲۸۴۲۵۲۱
.....۱۳۹۱	۹۷۲۵۹۱۷	۳۳۱۴۴۲۰	۳۱۵۳۹۴۱	۷۶۷۵۵۹	۲۴۸۹۹۹۷
.....۱۳۹۲	۱۷۹۰۸۴۴۳	۲۸۱۰۹۷۷	۸۹۷۷۲۸۱	۱۹۸۱۷۸۲	۴۱۳۸۴۰۳
.....۱۳۹۳	۱۱۵۵۲۸۲۹	۲۷۵۲۴۵۶	۳۰۵۵۶۷۷۹	۱۳۷۴۹۷۵	۴۳۶۹۷۱۹
.....۱۳۹۴	<b>۱۸۹۷۹۵۴۲</b>	<b>۳۷۷۱۴۶۲</b>	<b>۵۱۹۵۰۸۲</b>	<b>۱۹۲۱۶۵۲</b>	<b>۸۰۹۱۳۴۶</b>
.....تجارت	۱۸۰۰۷۰۴	۷۸۸۶۸	۶۸۰۸۴۷	۵۷۹۴۱	۹۸۳۰۴۸
.....توسعه تعاون	۲۷۱۵۶۲	۷۵۶۱۶	۸۹۶۰	۶۰۴	۱۸۶۳۸۲
.....توسعه صادرات	۱۸۹۲۸	۰	۰	۱۷۷۲۴	۱۲۰۴
.....رفاه کارگران	۱۲۳۶۲۴۶	۱۱۷۲۴۹	۳۰۴۵۴۷	۱۹۲۲۶۴	۶۲۲۱۸۶
.....سپه	۴۱۳۰۰۰	۲۱۸۴۸۸	۲۹۱۹۷	۴۵۱۲۷	۱۲۰۱۸۸
.....سرمایه	۳۲۰۰۰	۰	۱۵۰	۰	۳۱۸۵۰
.....صادرات	۲۰۰۴۷۵۱	۸۱۰۷۱	۸۹۳۲۲۴	۱۰۶۶۵۷	۹۳۳۷۹۹
.....صنعت و معدن	۱۹۲۳۱۷	۰	۰	۱۹۲۳۱۷	۰
.....کشاورزی	۳۳۸۹۷۲۲	۳۰۲۰۲۴۴	۷۴۱۰۳	۳۶۹۰۱	۲۵۸۴۷۴
.....مسکن	۸۳۴۷۳۲	۰	۸۱۹۷۸۲	۰	۱۴۹۵۰
.....ملت	۱۶۵۶۲۲۴	۳۷۸۳۸	۲۵۹۷۱۴	۱۱۱۰۶۰	۱۲۴۷۶۱۲
.....ملی	۵۶۶۱۵۶۲	۷۶۲۸۸	۲۰۵۷۱۱۰	۱۱۴۴۹۱۷	۲۳۸۳۲۴۷
.....پاسارگاد	۱۲۸۸۹	۰	۱۰۱	۰	۱۲۷۸۸
.....کار آفرین	۲۸۶۰۰۰	۵۵۷۴۰	۰	۱۶۱۴۰	۲۱۴۱۲۰
.....ایران زمین	۱۱۶۴۹	۰	۳۹۷	۰	۱۱۲۵۲
.....اقتصاد نوین	۱۴۶۰۰۰	۰	۱۱۸۹۰	۰	۱۳۴۱۱۰
.....قوامین	۴۲۸۳۸۲	۰	۰	۰	۴۲۸۳۸۲
.....دی	۸۹۰۰۰	۱۰۰۰۰	۳۰۰۰۰	۰	۴۹۰۰۰
.....شهر	۴۵۰۰۰	۰	۱۵۰۰۰	۰	۳۰۰۰۰
.....انصار	۴۴۸۱۷۴	۶۰	۱۰۰۶۰	۰	۴۳۸۱۷۵۴

مأخذ- بانک های استان کهگیلویه و بویراحمد

۱۳-۶- مانده بدهی بخش غیردولتی به بانک‌ها و موسسات اعتباری غیربانکی برحسب نوع تسهیلات در پایان سال (میلیون ریال)

سال و بانک	جمع	تسهیلات اعطایی	سرمایه‌گذاری مستقیم و مشارکت حقوقی	وام‌ها و اعتبارات پرداختی <sup>(۱)</sup>
.....۱۳۷۵	۱۵۰۴۱۵	۱۰۳۹۹۵	۲۸۳	۴۶۱۳۷
.....۱۳۸۰	۱۱۹۵۸۴۷	۴۸۱۶۴۵	۱۳۵۰۰	۷۰۰۷۰۴
.....۱۳۸۵	۱۸۸۵۶۴۱	۹۳۰۶۰۳	۱۳۵۰۰	۹۴۱۵۳۸
.....۱۳۹۰	۱۱۱۵۵۳۳۸	.	۹۸۷۱۷	۱۱۰۵۶۶۱۱
.....۱۳۹۱	۱۳۴۱۷۵۸۸	۴۳۶۲۵۶۶	۱۷۰۴۶	۹۰۳۷۹۷۶
.....۱۳۹۲	۱۲۴۲۳۲۴۵	۲۱۰۵۲۰۰	۱۷۰۴۶	۱۰۳۰۰۹۹۹
.....۱۳۹۳	۸۷۲۶۵۲۶	۸۰۸۲۱۴۲	.	۶۴۴۳۸۴
.....۱۳۹۴	۲۱۴۶۷۱۷۱	۲۱۱۳۳۳۱۶	+	۳۳۴۸۵۵
انصار.....	۹۰۱۳۶۱	۸۴۵۶۶۰	.	۵۵۷۰۱
تجارت.....	۱۸۰۰۷۰۴	۱۸۰۰۷۰۴	.	.
توسعه تعاون.....	۵۸۹۰۷۶	۵۸۹۰۷۶	.	.
توسعه صادرات.....	۱۸۹۲۸	۱۸۹۲۸	.	.
رفاه کارگران.....	۱۹۴۹۲۷۶	۱۹۴۹۲۷۶	.	.
سپه.....	.	.	.	.
صادرات.....	۲۵۲۵۵۵۹	۲۲۴۶۴۰۵	.	۲۷۹۱۵۴
صنعت و معدن.....	۶۹۸۱۷۵	۶۹۸۱۷۵	.	.
کشاورزی.....	۶۱۸۸۱۱۷	۶۱۸۸۱۱۷	.	.
مسکن.....	۱۹۴۴۴۹۶	۱۹۴۴۴۹۶	.	.
ملت.....	۱۶۵۶۲۲۴	۱۶۵۶۲۲۴	.	.
ملی.....	۲۸۳۰۸۵۶	۲۸۳۰۸۵۶	.	.
پاسارگاد.....	.	.	.	.
اقتصاد نوین.....	.	.	.	.
سرمایه.....	۳۲۰۰۰	۳۲۰۰۰	.	.
ایران زمین.....	۱۱۶۴۹	۱۱۶۴۹	.	.
شهر.....	۴۵۰	۴۵۰	.	.
بانک قوامین.....	.	.	.	.
کار آفرین.....	۲۷۵۷۰۰	۲۷۵۷۰۰	.	.
دی.....	۴۴۶۰۰	۴۴۶۰۰	.	.

(۱) منظور از وام‌ها و اعتبارات پرداختی، تسهیلات مربوط به وام‌های مسکن قدیم، بدهی مشتریان بابت اعتبارات و ضمانت‌نامه‌های پرداخت شده، بدهی مشتریان بابت مابه‌التفاوت نرخ ارز، اوراق مشارکت مطالبات قدیم و سفته‌های واخواستی است. مأخذ - بانک‌ها و موسسات اعتباری استان کهگیلویه و بویراحمد

سالنامه آماری استان کهگیلویه و بویراحمد- ۱۳۹۴ \_\_\_\_\_ ۱۳- بازارهای مالی

۱۳-۷- مانده بدهی بخش غیردولتی به بانکها و موسسات اعتباری غیربانکی بابت تسهیلات اعطایی براساس عقود اسلامی در پایان سال ۱۳۹۴ (میلیون ریال)

شرح	فروش اقساطی	مضاربه	سلف	قرض الحسنه	جعاله	مشارکت مدنی
اقتصادنویین.....	۰	۰	۰	۰	۰	۰
ایران زمین.....	۰	۵۴۰	۰	۲۵۳	۰	۱۰۸۵۶
پاسارگاد.....	۰	۰	۰	۰	۰	۰
تجارت.....	۵۳۳۷۸۱	۰	۰	۲۱۱۲۱۸	۱۱۶۸	۸۲۱۷۳۲
توسعه تعاون.....	۷۵۴۸۱	۱۶۷۵۴	۰	۷۴۹۵۸	۱۱۸۷۰	۷۵۲۰۴
توسعه صادرات.....	۱۷۷۲۴	۰	۰	۰	۰	۱۲۰۴
دی.....	۱۴۲۴۵	۳۰۵۰	۰	۲۰۰۰	۱۰۵	۲۵۲۰۰
رفاه کارگران.....	۶۰۱۶۴۵	۱۳۹۶۵۸	۰	۸۱۵۵۸	۹۱۵۰	۹۳۵۴۸۹
سپه.....	۰	۰	۰	۰	۰	۰
سرمایه.....	۰	۰	۰	۰	۱۵۰	۳۱۸۵۰
شهر.....	۳۰	۵۰	۰	۰	۰	۳۷۰
صادرات.....	۹۹۲۸۶۵	۸۳۹۳۴	۳۷۶	۵۱۲۹۱۲	۸۶۸۰۵	۵۵۱۷۴۴
صنعت و معدن.....	۴۳۷۰۴۷	۴۸۷۶	۰	۰	۱۱۱۷۹۹	۱۴۴۴۵۳
کشاورزی.....	۳۷۷۶۱۲۸	۱۰۸۲۸۲	۶۷	۱۵۴۸۸۲	۲۰۷۰۱۹	۱۸۲۶۲۸۲
مسکن.....	۱۹۹۶	۱۷۸۰۰	۰	۱۳۳۳۰۰	۲۸۹۸۰۰	۱۵۰۱۶۰۰
ملت.....	۴۲۷۵۴۳	۵۰۲۷۲	۰	۱۴۳۵۲۱	۱۸۸۹۰	۱۰۰۵۵۴۷
ملی.....	۰	۰	۰	۰	۰	۰
قوامین.....	۰	۰	۰	۰	۰	۰
کارآفرین.....	۲۷۵۷۰۰	۰	۰	۰	۰	۰
انصار.....	۳۹۹۴۸۰	۱۵۵	۰	۰	۷۵	۴۴۵۳۴۹

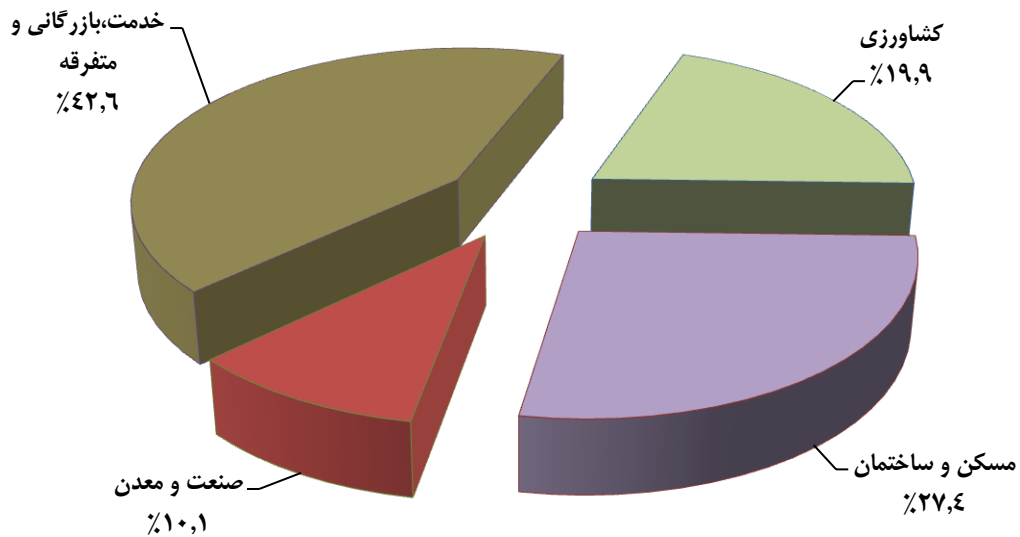


۱۳-۷- مانده بدهی بخش غیردولتی به بانکها و موسسات اعتباری غیربانکی بابت تسهیلات اعطایی بر اساس عقود اسلامی در پایان سال ۱۳۹۴ (دنباله)  
(میلیون ریال)

شرح	اجاره به شرط تملیک	مشارکت حقوقی	سرمایه‌گذاری مستقیم	خرید دین	سایر
اقتصادنویین.....	.	.	.	.	.
ایران زمین.....	.	.	.	.	.
پاسارگاد.....	.	.	.	.	.
تجارت.....	.	.	.	۱۰۹۸۰	۲۲۱۸۲۵
توسعه تعاون.....	۲۰۶۷	.	.	.	۳۳۲۷۴۲
توسعه صادرات.....	.	.	.	.	.
دی.....	.	.	.	.	.
رفاه کارگران.....	۲۵۰۰	.	.	.	۱۷۹۲۷۶
سپه.....	.	.	.	.	.
سرمایه.....	.	.	.	.	.
شهر.....	.	.	.	.	.
صادرات.....	۷۳۱	.	.	.	۱۷۰۳۸
صنعت و معدن.....	.	.	.	.	.
کشاوری.....	۳۱۱۲۴	.	.	.	۸۴۳۳۳
مسکن.....	.	.	.	.	.
ملت.....	.	.	.	.	۱۰۴۵۱
ملی.....	۴۶۴۷	.	.	.	۲۸۲۶۲۰۹
قوامین.....	.	.	.	.	.
کارآفرین.....	.	.	.	.	.
انصار.....	.	.	.	.	۶۰۱

مأخذ - بانکها و مؤسسات اعتباری استان کهگیلویه و بویراحمد

۱۳-۴- توزیع مبلغ تسهیلات پرداختی بانک ها به بخش غیردولتی برحسب  
بخش های عمده اقتصادی: ۱۳۹۴



مینا: جدول ۱۳-۵



۱۳-۸- بیمه نامه صادر شده در شرکت های منتخب بر حسب نوع بیمه

شرح	۱۳۷۵	۱۳۸۰	۱۳۸۵	۱۳۹۰	۱۳۹۱	۱۳۹۲	۱۳۹۳	۱۳۹۴
بیمه ایران.....	۰۰۰	۰۰۰	۰۰۰	۱۱۹۵۳۵	۱۳۰۲۲۸	۱۳۲۰۴۲	۱۱۷۹۶۸	۱۱۹۷۰۵
آتش سوزی.....	۰۰۰	۰۰۰	۰۰۰	۱۶۱۳	۱۹۳۱	۱۹۵۰	۱۹۱۴	۲۳۲۱
باربری.....	۰۰۰	۰۰۰	۰۰۰	۱۰	۵	۰	۶	۲
حوادث.....	۰۰۰	۰۰۰	۰۰۰	۲۴۳۵۷	۲۲۲۰۴	۲۳۲۵۴	۲۵۳۵۱	۲۱۶۹۳
حوادث راننده.....	۰۰۰	۰۰۰	۰۰۰	۴۰۹۰۲	۴۲۱۴۴	۴۲۹۱۱	۴۰۸۹۶	۴۳۴۲۱
بدنه اتومبیل.....	۰۰۰	۰۰۰	۰۰۰	۹۰۰۵	۸۱۴۹	۷۴۸۱	۶۴۰۰	۶۳۴۷
شخص ثالث و مازاد..	۰۰۰	۰۰۰	۰۰۰	۴۱۲۷۴	۴۳۲۷۵	۴۳۹۱۲	۴۰۸۹۶	۴۳۴۲۱
درمان.....	۰۰۰	۰۰۰	۰۰۰	۲۲	۲۷	۶۴	۲۷	۲۶
کشتی.....	۰۰۰	۰۰۰	۰۰۰	۰	۰	۰	۰	۰
هواپیما.....	۰۰۰	۰۰۰	۰۰۰	۰	۰	۰	۰	۰
مهندسی.....	۰۰۰	۰۰۰	۰۰۰	۱۰۶	۶۸	۴۹	۱۰۱	۹۷
پول.....	۰۰۰	۰۰۰	۰۰۰	۰	۰	۰	۰	۰
مسئولیت.....	۰۰۰	۰۰۰	۰۰۰	۱۷۹۲	۱۷۶۳	۲۲۴۹	۲۳۰۲	۲۳۵۸
اعتبار.....	۰۰۰	۰۰۰	۰۰۰	۰	۰	۰	۰	۰
نفت و انرژی.....	۰۰۰	۰۰۰	۰۰۰	۰	۰	۰	۰	۰
زندگی (عمر).....	۰۰۰	۰۰۰	۰۰۰	۳۵۴	۶۶۲	۷۲	۷۴	۱۹
سایر.....	۰۰۰	۰۰۰	۰۰۰	۰	۰	۰	۰	۰
<b>بیمه دانا.....</b>	<b>۰۰۰</b>	<b>۵۴۳۱</b>	<b>۱۳۷۴۲</b>	<b>۲۱۷۹۴</b>	<b>۲۵۹۵۹</b>	<b>۲۲۰۹۶</b>	<b>۲۴۱۴۴</b>	<b>۳۱۷۹۴</b>
آتش سوزی.....	۰۰۰	۵۹۶	۷۲۹	۸۱۱	۶۶۷	۲۴۸	۲۵۳	۲۴۶
باربری.....	۰۰۰	۳	۱	۱۱	۷	۷	۱	۱
حوادث.....	۰۰۰	۰	۳۸۶	۱۲۳۹	۱۵۳۷	۲۲۰۱	۲۵۳۲	۲۶۰۴
حوادث راننده.....	۰۰۰	۲۴۱۵	۵۳۳۷	۸۲۸۴	۹۸۳۷	۸۶۳۳	۹۴۸۱	۱۳۱۶۸
بدنه اتومبیل.....	۰۰۰	۰	۱۶۶۶	۲۲۳۰	۲۲۹۵	۱۳۸۷	۱۲۵۲	۱۵۱۱
شخص ثالث و مازاد..	۰۰۰	۲۴۱۵	۵۳۳۷	۸۰۵۵	۹۸۳۷	۸۶۳۳	۹۴۸۱	۱۳۱۶۸
درمان.....	۰۰۰	۲	۲	۱۹	۱۴	۶	۸	۱۴
کشتی.....	۰۰۰	۰	۰	۰	۰	۰	۰	۰
هواپیما.....	۰۰۰	۰	۰	۰	۰	۰	۰	۰
مهندسی.....	۰۰۰	۰	۱۹	۶۱	۴۱	۲۶	۵۳	۳۷
پول.....	۰۰۰	۰	۰	۰	۰	۰	۰	۰
مسئولیت.....	۰۰۰	۰	۷۱	۲۳۵	۲۷۸	۳۲۹	۳۱۶	۲۴۹
اعتبار.....	۰۰۰	۰	۰	۰	۰	۰	۰	۰
نفت و انرژی.....	۰۰۰	۰	۰	۰	۰	۰	۰	۰
زندگی (عمر).....	۰۰۰	۰	۱۹۴	۸۴۹	۱۴۴۶	۶۲۶	۷۶۷	۷۹۶
سایر.....	۰۰۰	۰	۰	۰	۰	۰	۰	۰



۱۳-۸ - بیمه نامه صادر شده در شرکت های منتخب بر حسب نوع بیمه (دنباله)

۱۳۹۴	۱۳۹۳	۱۳۹۲	۱۳۹۱	۱۳۹۰	۱۳۸۵	۱۳۸۰	۱۳۷۵	شرح
۱۴۰۳۹	۱۱۴۶۱	۷۰۸۸	۳۲۲۷	-	-	-	-	بیمه البرز.....
۸۷۸	۳۷۳	۳۶۳	۱۷۱	-	-	-	-	آتش سوزی.....
۰	۰	۰	۷	-	-	-	-	باربری.....
۱۳۲۷	۱۳۳۶	۰	۲۸۴	-	-	-	-	حوادث.....
۵۳۹۷	۴۳۹۶	۳۰۰۹	۱۲۳۵	-	-	-	-	حوادث راننده.....
۵۲۷	۴۴۶	۴۵۸	۲۱۳	-	-	-	-	بدنه اتومبیل.....
۵۳۹۷	۴۳۹۶	۳۰۰۹	۱۲۳۵	-	-	-	-	شخص ثالث و مازاد..
۳۹	۱۱	۲۱	۲۳	-	-	-	-	درمان.....
۰	۰	۰	۰	-	-	-	-	کشتی.....
۰	۰	۰	۰	-	-	-	-	هوایما.....
۳۵	۱۶	۳	۳	-	-	-	-	مهندسی.....
۱	۱	۱	۱	-	-	-	-	پول.....
۲۲۶	۲۳۵	۱۵۵	۵۰	-	-	-	-	مسئولیت.....
۰	۰	۰	۰	-	-	-	-	اعتبار.....
۰	۰	۰	۰	-	-	-	-	نفت وانرژی.....
۲۱۲	۲۵۱	۶۹	۵	-	-	-	-	زندگی (عمر).....
۰	۰	۰	۰	-	-	-	-	سایر.....
***	***	***	***	***	***	***	***	بیمه آسیا.....
...	...	...	...	...	...	...	...	آتش سوزی.....
...	...	...	...	...	...	...	...	باربری.....
...	...	...	...	...	...	...	...	حوادث.....
...	...	...	...	...	...	...	...	حوادث راننده.....
...	...	...	...	...	...	...	...	بدنه اتومبیل.....
...	...	...	...	...	...	...	...	شخص ثالث و مازاد..
...	...	...	...	...	...	...	...	درمان.....
...	...	...	...	...	...	...	...	کشتی.....
...	...	...	...	...	...	...	...	هوایما.....
...	...	...	...	...	...	...	...	مهندسی.....
...	...	...	...	...	...	...	...	پول.....
...	...	...	...	...	...	...	...	مسئولیت.....
...	...	...	...	...	...	...	...	اعتبار.....
...	...	...	...	...	...	...	...	نفت وانرژی.....
...	...	...	...	...	...	...	...	زندگی (عمر).....
...	...	...	...	...	...	...	...	سایر.....

مأخذ- شرکت سهامی بیمه ایران

- شرکت سهامی بیمه دانا
- شرکت سهامی بیمه البرز
- شرکت سهامی بیمه آسیا

۱۳-۹- حق بیمه نامه عاید شده در شرکت های منتخب بر حسب نوع بیمه (میلیون ریال)								نوع بیمه
۱۳۹۴	۱۳۹۳	۱۳۹۲	۱۳۹۱	۱۳۹۰	۱۳۸۵	۱۳۸۰	۱۳۷۵	
۷۳۷۱۱۹	۵۶۲۵۱۴	۵۱۳۱۸۰	۳۸۸۱۹۸	۲۸۸۱۰۸	...	...	...	بیمه ایران.....
۴۹۹۷۴	۴۷۳۵	۵۴۵۹	۳۵۲۴	۲۸۲۴	...	...	...	آتش سوزی.....
۲۷۴	۱۴	۰	۲۷	۳۶	...	...	...	باربری.....
۸۵۴۴	۹۶۲۷	۱۴۴۸۰	۱۳۱۸۸	۱۰۱۴۳	...	...	...	حوادث.....
۲۷۱۴۸	۳۳۸۱۵	۲۰۲۸۶	۱۸۲۵۶	۷۶۴۵	...	...	...	حوادث راننده.....
۲۲۹۹۱	۲۶۴۶۴	۲۵۴۷۱	۲۰۷۸۷	۱۸۴۷۹	...	...	...	بدنه اتومبیل.....
۲۱۴۱۴۲	۲۰۴۳۹۱	۲۰۲۰۸۱	۱۷۷۱۷۴	۱۱۵۷۲۸	...	...	...	شخص ثالث و مازاد..
۴۸۵۸۸۹	۲۶۴۳۷۲	۲۲۲۶۳۹	۱۳۸۴۱۷	۱۱۹۱۴۳	...	...	...	درمان.....
.	.	.	.	.	...	...	...	کشتی.....
.	.	.	.	.	...	...	...	هواپیما.....
۷۷۷	۱۷۴۷	۷۸۳	۱۴۴۸	۲۱۳۷	...	...	...	مهندسی.....
.	.	.	.	.	...	...	...	پول.....
۹۳۶۵	۱۰۶۴۷	۷۲۲۱	۶۰۷۴	۴۳۰۶	...	...	...	مسئولیت.....
.	.	.	.	.	...	...	...	اعتبار.....
.	.	.	.	.	...	...	...	نفت وانرژی.....
۱۸۰۲۵	۱۶۷۰۲	۱۳۷۶۰	۹۳۰۳	۷۶۶۷	...	...	...	زندگی (عمر).....
.	.	.	.	.	...	...	...	سایر.....
<b>۱۴۴۵۶۳</b>	<b>۱۲۳۵۹۸</b>	<b>۸۵۸۰۰</b>	<b>۷۴۹۹۸</b>	<b>۴۴۴۶۷</b>	<b>۱۷۰۹۶</b>	<b>۲۲۸۱</b>	<b>۰۰۰</b>	<b>بیمه دانا.....</b>
۱۳۶۲	۱۷۵۶	۳۷۲	۵۴۸	۴۶۷	۱۹۲	۶۱	...	آتش سوزی.....
۱۵۹	۱۷۷	۱۹۸	۹۹	۳۰	۱	۵	...	باربری.....
۸۲۷	۱۶۸۹	۹۱۳	۷۰۷	۵۷۸	۱۹۲	.	...	حوادث.....
۶۹۲۴	۵۷۲۲	۴۴۹۲	۳۹۳۶	۱۶۶۷	۹۳۷	۲۸۲	...	حوادث راننده.....
۵۵۱۵	۵۲۱۶	۴۵۳۶	۴۱۳۸	۳۴۵۳	۳۰۹۶	۲۲۴	...	بدنه اتومبیل.....
۵۱۷۰۶	۴۶۵۸۵	۴۰۴۳۸	۳۶۵۰۴	۲۴۱۴۶	۹۰۴۳	۱۷۰۹	...	شخص ثالث و مازاد..
۵۰۷۵۸	۳۸۷۶۹	۱۹۸۱۰	۱۷۴۷۰	۶۷۷۶	۱۲۹	.	...	درمان.....
.	.	.	.	.	.	.	...	کشتی.....
.	.	.	.	.	.	.	...	هواپیما.....
۱۵۵	۳۴۵	۲۸۱	۱۴۱	۲۴۷	۶۰	.	...	مهندسی.....
.	.	.	.	.	.	.	...	پول.....
۴۱۰۹	۳۱۴۶	۲۸۸۱	۲۹۲۳	۱۱۲۱	۶۹۸	.	...	مسئولیت.....
.	.	.	.	.	.	.	...	اعتبار.....
.	.	.	.	.	.	.	...	نفت وانرژی.....
۲۱۵۲۹	۱۹۴۴۰	۱۱۰۶۳	۷۷۷۵	۵۳۳۳	۲۷۱۴	.	...	زندگی (عمر).....
۱۵۱۹	۷۵۳	۸۱۶	۷۵۷	۶۴۹	۳۴	.	...	سایر.....



۹-۱۳- حق بیمه نامه عاید شده در شرکت های منتخب بر حسب نوع بیمه (دنباله) (میلیون ریال)

نوع بیمه	۱۳۷۵	۱۳۸۰	۱۳۸۵	۱۳۹۰	۱۳۹۱	۱۳۹۲	۱۳۹۳	۱۳۹۴
بیمه البرز.....	-	-	-	-	۸۶۵۵	۲۱۳۶۴	۳۳۰۸۸	۴۲۰۹۴
آتش سوزی.....	-	-	-	-	۳۱۵	۴۷۴	۶۰۱	۲۰۶۴
باربری.....	-	-	-	-	۱۰	۰	۰	۰
حوادث.....	-	-	-	-	۱۰۰	۲۵۳	۴۰۸	۱۱۴۶
حوادث راننده.....	-	-	-	-	۴۹۰	۱۳۶۴	۲۱۷۸	۲۵۰۲
بدنه اتومبیل.....	-	-	-	-	۱۰۰۸	۱۸۲۷	۱۷۷۸	۱۷۶۰
شخص ثالث و مازاد..	-	-	-	-	۵۲۴۸	۱۴۴۲۱	۲۲۳۱۹	۳۴۲۹۴
درمان.....	-	-	-	-	۱۳۱۷	۱۸۲۸	۲۶۵۹	۷۱۱۹
کشتی.....	-	-	-	-	۰	۰	۰	۰
هوایما.....	-	-	-	-	۰	۰	۰	۰
مهندسی.....	-	-	-	-	۱۵	۲۴	۵۸۹	۱۰۱۶
پول.....	-	-	-	-	۱	۱	۱	۱
مسئولیت.....	-	-	-	-	۱۲۰	۷۲۳	۸۶۹	۹۰۴
اعتبار.....	-	-	-	-	۰	۰	۰	۰
نفث وانرژی.....	-	-	-	-	۰	۰	۰	۰
زندگی (عمر).....	-	-	-	-	۳۱	۴۳۹	۱۶۸۶	۱۲۸۸
سایر.....	-	-	-	-	۰	۰	۰	۰
<b>بیمه آسیا.....</b>	<b>+++</b>	<b>+++</b>	<b>+++</b>	<b>+++</b>	<b>+++</b>	<b>+++</b>	<b>+++</b>	<b>+++</b>
آتش سوزی.....	...	...	...	...	...	...	...	...
باربری.....	...	...	...	...	...	...	...	...
حوادث.....	...	...	...	...	...	...	...	...
حوادث راننده.....	...	...	...	...	...	...	...	...
بدنه اتومبیل.....	...	...	...	...	...	...	...	...
شخص ثالث و مازاد..	...	...	...	...	...	...	...	...
درمان.....	...	...	...	...	...	...	...	...
کشتی.....	...	...	...	...	...	...	...	...
هوایما.....	...	...	...	...	...	...	...	...
مهندسی.....	...	...	...	...	...	...	...	...
پول.....	...	...	...	...	...	...	...	...
مسئولیت.....	...	...	...	...	...	...	...	...
اعتبار.....	...	...	...	...	...	...	...	...
نفث وانرژی.....	...	...	...	...	...	...	...	...
زندگی (عمر).....	...	...	...	...	...	...	...	...
سایر.....	...	...	...	...	...	...	...	...

مأخذ- شرکت سهامی بیمه ایران

- شرکت سهامی بیمه دانا

- شرکت سهامی بیمه البرز

- شرکت سهامی بیمه آسیا

۱۰-۱۳- تعداد و مبلغ خسارت واقع شده در شرکت های منتخب بر حسب نوع بیمه (میلیون ریال)

۱۳۹۰		۱۳۸۵		۱۳۸۰		۱۳۷۵		نوع بیمه
مبلغ	تعداد	مبلغ	تعداد	مبلغ	تعداد	مبلغ	تعداد	
۲۴۳۳۹۸	۲۰۲۴۳	+++	+++	+++	+++	+++	+++	<b>بیمه ایران.....</b>
۱۰۸۷	۳۰	...	...	...	...	...	...	آتش سوزی.....
.	.	...	...	...	...	...	...	باربری.....
۲۷۸۰	۶۱۹	...	...	...	...	...	...	حوادث.....
۲۶۳۱	۴۵	...	...	...	...	...	...	حوادث راننده.....
۱۴۴۶۰	۱۸۵۸	...	...	...	...	...	...	بدنه اتومبیل.....
۱۰۹۷۵۲	۳۹۳۱	...	...	...	...	...	...	شخص ثالث و مازاد..
۱۰۱۳۴۱	۱۳۵۱۷	...	...	...	...	...	...	درمان.....
.	.	...	...	...	...	...	...	کشتی.....
.	.	...	...	...	...	...	...	هواپیما.....
۸۱۲	۲۱	...	...	...	...	...	...	مهندسی.....
.	.	...	...	...	...	...	...	پول.....
۳۵۸۹	۵۷	...	...	...	...	...	...	مسئولیت.....
.	.	...	...	...	...	...	...	اعتبار.....
.	.	...	...	...	...	...	...	نفت و انرژی.....
۶۹۴۶	۱۶۵	...	...	...	...	...	...	زندگی (عمر).....
.	.	...	...	...	...	...	...	سایر.....
<b>۳۹۶۰۲</b>	<b>۳۱۳۳</b>	<b>+++</b>	<b>+++</b>	<b>+++</b>	<b>+++</b>	<b>+++</b>	<b>+++</b>	<b>بیمه دانا.....</b>
۶۴	۶	...	...	...	...	...	...	آتش سوزی.....
.	.	...	...	...	...	...	...	باربری.....
۱۰۲	۹	...	...	...	...	...	...	حوادث.....
۷۷	۲	...	...	...	...	...	...	حوادث راننده.....
۳۰۵۰	۷۵۷	...	...	...	...	...	...	بدنه اتومبیل.....
۲۱۹۹۸	۱۱۳۰	...	...	...	...	...	...	شخص ثالث و مازاد..
۱۳۵۶۷	۱۲۰۴	...	...	...	...	...	...	درمان.....
.	.	...	...	...	...	...	...	کشتی.....
.	.	...	...	...	...	...	...	هواپیما.....
۱۱	۱	...	...	...	...	...	...	مهندسی.....
.	.	...	...	...	...	...	...	پول.....
۲۹۰	۶	...	...	...	...	...	...	مسئولیت.....
.	.	...	...	...	...	...	...	اعتبار.....
.	.	...	...	...	...	...	...	نفت و انرژی.....
۴۴۳	۱۸	...	...	...	...	...	...	زندگی (عمر).....
.	.	...	...	...	...	...	...	سایر.....



سالنامه آماری استان کهگیلویه و بویراحمد- ۱۳۹۴ \_\_\_\_\_ ۱۳- بازارهای مالی

۱۳-۱۰- تعداد و مبلغ خسارت واقع شده در شرکت های منتخب بر حسب نوع بیمه (دنباله) (میلیون ریال)

۱۳۹۴		۱۳۹۳		۱۳۹۲		۱۳۹۱		نوع بیمه
مبلغ	تعداد	مبلغ	تعداد	مبلغ	تعداد	مبلغ	تعداد	
۵۲۳۶۷۱	۴۸۰۳۸۹	۷۸۲۹۹۳	۲۰۷۳۴۲	۴۷۸۰۹۰	۸۸۲۸۲	۳۹۹۸۵۵	۴۰۴۸۸	<b>بیمه ایران.....</b>
۲۵۲۱	۳۳	۲۲۳۹	۲۵	۲۸۸۵	۴۴	۱۰۵۳	۴۰	آتش سوزی.....
.	.	.	.	.	.	.	.	باربری.....
۲۱۰۴	۸۵	۲۱۴۲۰۵	۳۸۰	۴۳۸۶	۵۸۶	۲۸۴۹	۵۷۱	حوادث.....
۱۸۳۶۷	۶۷	۱۹۷۹۱	۸۴	۱۹۸۲۷	۸۱	۱۱۷۴۱	۴۷	حوادث راننده.....
۱۷۰۳۱	۸۱۳	۱۴۷۶۹	۸۹۱	۱۶۰۵۹	۱۱۷۳	۱۴۸۵۴	۱۵۷۳	بدنه اتومبیل.....
۲۶۵۴۷۹	۲۷۸۷	۳۰۱۱۱۵	۳۰۷۱	۲۱۴۳۷۶	۳۴۳۶	۲۲۰۱۵۲	۳۸۴۵	شخص ثالث و مازاد..
۲۰۱۱۹۸	۴۶۷۹۴۱	۲۱۴۲۰۵	۲۰۲۵۸۰	۲۰۶۴۵۴	۸۲۶۵۷	۱۳۷۴۵۹	۳۴۰۹۴	درمان.....
.	.	.	.	.	.	.	.	کشتی.....
.	.	.	.	.	.	.	.	هواپیما.....
۲۶۰	۶	۲۱۱	۴	۵۶۷	۸	۱۸۰۴	۳۳	مهندسی.....
.	.	.	.	.	.	.	.	پول.....
۸۱۱۵	۶۱	۱۰۹۷۹	۷۲	۴۶۱۴	۵۰	۳۸۲۰	۶۵	مسئولیت.....
.	.	.	.	.	.	.	.	اعتبار.....
.	.	.	.	.	.	.	.	نفت و انرژی.....
۸۵۹۶	۸۵۹۶	۵۲۷۹	۲۳۵	۸۹۲۲	۲۴۷	۶۱۲۳	۲۳۰	زندگی (عمر).....
.	.	.	.	.	.	.	.	سایر.....
<b>۱۲۹۸۴۵</b>	<b>۵۹۸۰</b>	<b>۹۹۳۸۴</b>	<b>۷۳۱۷</b>	<b>۷۵۶۸۶</b>	<b>۶۳۶۲</b>	<b>۶۱۶۵۶</b>	<b>۷۱۷۲</b>	<b>بیمه دانا.....</b>
۱۱	۲	۶۳۹	۲	.	.	۱۷۴	۵	آتش سوزی.....
۶۴	۲	.	.	.	.	.	.	باربری.....
۴۹۷	۷	۱۳	۲	۲۱	۲	۱۶۲	۷	حوادث.....
۲۵۴۶	۴۷	۴۲۲۳	۳	.	.	.	.	حوادث راننده.....
۲۸۷۱	۱۶۶	۲۵۵۶	۱۸۶	۳۸۷۹	۳۱۸	۴۱۸۹	۵۴۶	بدنه اتومبیل.....
۶۷۵۸۲	۱۰۳۴	۶۳۵۶۵	۶۹۹	۵۱۵۹۷	۹۲۱	۴۴۲۷۰	۱۰۶۵	شخص ثالث و مازاد..
۴۱۹۵۲	۴۲۹۷	۲۵۸۶۸	۶۳۹۲	۱۹۸۹۳	۵۱۱۲	۱۰۹۴۸	۵۴۷۳	درمان.....
.	.	.	.	.	.	.	.	کشتی.....
.	.	.	.	.	.	.	.	هواپیما.....
۱۰۶	۲	۲۰۱	۱	.	.	۳۸	۴	مهندسی.....
.	.	.	.	.	.	.	.	پول.....
۳۲۵۷	۲۸	۱۵۲۸	۲۱	۲۶۸	۶	۳۱۳	۱۴	مسئولیت.....
.	.	.	.	.	.	.	.	اعتبار.....
.	.	.	.	.	.	.	.	نفت و انرژی.....
۱۰۹۵۹	۳۹۵	۷۸۱	۱۱	۲۸	۳	۱۵۶۲	۵۸	زندگی (عمر).....
.	.	.	.	.	.	.	.	سایر.....



۱۰-۱۳- تعداد و مبلغ خسارت واقع شده در شرکت های منتخب بر حسب نوع بیمه (دنباله) (میلیون ریال)

۱۳۹۰		۱۳۸۵		۱۳۸۰		۱۳۷۵		نوع بیمه
مبلغ	تعداد	مبلغ	تعداد	مبلغ	تعداد	مبلغ	تعداد	
-	-	-	-	-	-	-	-	بیمه البرز.....
-	-	-	-	-	-	-	-	آتش سوزی.....
-	-	-	-	-	-	-	-	باربری.....
-	-	-	-	-	-	-	-	حوادث.....
-	-	-	-	-	-	-	-	حوادث راننده.....
-	-	-	-	-	-	-	-	بدنه اتومبیل.....
-	-	-	-	-	-	-	-	شخص ثالث و مازاد..
-	-	-	-	-	-	-	-	درمان.....
-	-	-	-	-	-	-	-	کشتی.....
-	-	-	-	-	-	-	-	هوایما.....
-	-	-	-	-	-	-	-	مهندسی.....
-	-	-	-	-	-	-	-	پول.....
-	-	-	-	-	-	-	-	مسئولیت.....
-	-	-	-	-	-	-	-	اعتبار.....
-	-	-	-	-	-	-	-	نفت وانرژی.....
-	-	-	-	-	-	-	-	زندگی (عمر).....
-	-	-	-	-	-	-	-	سایر.....
***	***	***	***	***	***	***	***	بیمه آسیا.....
...	...	...	...	...	...	...	...	آتش سوزی.....
...	...	...	...	...	...	...	...	باربری.....
...	...	...	...	...	...	...	...	حوادث.....
...	...	...	...	...	...	...	...	حوادث راننده.....
...	...	...	...	...	...	...	...	بدنه اتومبیل.....
...	...	...	...	...	...	...	...	شخص ثالث و مازاد..
...	...	...	...	...	...	...	...	درمان.....
...	...	...	...	...	...	...	...	کشتی.....
...	...	...	...	...	...	...	...	هوایما.....
...	...	...	...	...	...	...	...	مهندسی.....
...	...	...	...	...	...	...	...	پول.....
...	...	...	...	...	...	...	...	مسئولیت.....
...	...	...	...	...	...	...	...	اعتبار.....
...	...	...	...	...	...	...	...	نفت وانرژی.....
...	...	...	...	...	...	...	...	زندگی (عمر).....
...	...	...	...	...	...	...	...	سایر.....



سالنامه آماری استان کهگیلویه و بویراحمد- ۱۳۹۴ \_\_\_\_\_ ۱۳- بازارهای مالی

۱۰-۱۳- تعداد ومبلغ خسارت واقع شده در شرکت های منتخب بر حسب نوع بیمه (دنباله) (میلیون ریال)

۱۳۹۴		۱۳۹۳		۱۳۹۲		۱۳۹۱		نوع بیمه
تعداد	مبلغ	تعداد	مبلغ	تعداد	مبلغ	تعداد	مبلغ	
۴۷۴۶۶	۱۶۴۹	۳۰۶۷۴	۱۰۹۷	۴۴۷۶	۴۰۰	۱۰۲۹۵	۴۶۸	بیمه البرز.....
۹۳۱	۱۵	۲۶	۲	۱	۱	۳	۱	آتش سوزی.....
.	.	.	.	.	.	.	.	باربری.....
۱۰	۳	۳۵	۵	۱۱	۳	.	.	حوادث.....
۳۵۰۰	۷	۱۰۰۰	۱	۱۲۶۰	۳	.	.	حوادث راننده.....
۲۶۸۰	۱۱۳	۱۸۸۸	۱۱۸	۱۳۸۰	۹۴	۲۹۲	۵۷	بدنه اتومبیل.....
۳۳۳۳۵	۵۲۶	۲۲۶۵۰	۴۳۴	۱۴	۱	۹۴۹۰	۳۱۶	شخص ثالث ومازاد.....
۶۵۵۰	۹۶۶	۳۶۷۲	۵۳۲	۱۸۱۰	۲۹۸	۵۰۰	۹۱	درمان.....
.	.	.	.	.	.	.	.	کشتی.....
.	.	.	.	.	.	.	.	هوایما.....
۲۴۴	۲	.	.	.	.	.	.	مهندسی.....
.	.	.	.	.	.	.	.	پول.....
۲۱۶	۷	۴۰۳	۵	.	.	۱۰	۳	مسئولیت.....
.	.	.	.	.	.	.	.	اعتبار.....
.	.	.	.	.	.	.	.	نفت وانرژی.....
.	.	.	.	.	.	.	.	زندگی(عمر).....
.	.	.	.	.	.	.	.	سایر.....
...	...	...	...	...	...	...	...	بیمه آسیا.....
...	...	...	...	...	...	...	...	آتش سوزی.....
...	...	...	...	...	...	...	...	باربری.....
...	...	...	...	...	...	...	...	حوادث.....
...	...	...	...	...	...	...	...	حوادث راننده.....
...	...	...	...	...	...	...	...	بدنه اتومبیل.....
...	...	...	...	...	...	...	...	شخص ثالث ومازاد.....
...	...	...	...	...	...	...	...	درمان.....
...	...	...	...	...	...	...	...	کشتی.....
...	...	...	...	...	...	...	...	هوایما.....
...	...	...	...	...	...	...	...	مهندسی.....
...	...	...	...	...	...	...	...	پول.....
...	...	...	...	...	...	...	...	مسئولیت.....
...	...	...	...	...	...	...	...	اعتبار.....
...	...	...	...	...	...	...	...	نفت وانرژی.....
...	...	...	...	...	...	...	...	زندگی(عمر).....
...	...	...	...	...	...	...	...	سایر.....

مأخذ- شرکت سهامی بیمه ایران

- شرکت سهامی بیمه دانا
- شرکت سهامی بیمه البرز
- شرکت سهامی بیمه آسیا



۱۱-۱۳- مشخصات عمومی شرکتهای تعاونی اعتبار فعال				
سال و شهرستان	تعداد	اعضاء	شاغلان	سرمایه (میلیون ریال)
.....۱۳۷۵	۲	۱۷۰	۲	۱۰
.....۱۳۸۰	۸	۴۰۶	۱۱	۱۲۱
.....۱۳۸۵	۹	۴۴۶	۱۱	۷۸۳
.....۱۳۹۰	۶	۶۷۵	۱۱۳	۷۹۰
.....۱۳۹۱	۷	۷۳۵	۱۷۳	۱۰۱۷
.....۱۳۹۲	۷	۱۰۲۴	۱۷۹	۵۳۲۳
.....۱۳۹۳	۷	۱۰۵۴	۱۷۹	۱۰۱۰
.....۱۳۹۴	۷	۱۰۵۴	۱۷۹	۱۰۱۰
.....بویراحمد	۷	۱۰۵۴	۱۷۹	۱۰۱۰
.....کهگیلویه	۰	۰	۰	۰
.....گچساران	۰	۰	۰	۰
.....دنا	۰	۰	۰	۰
.....بهمنی	۰	۰	۰	۰
.....باشت	۰	۰	۰	۰
.....چرام	۰	۰	۰	۰
.....لنده	۰	۰	۰	۰

مأخذ - اداره کل تعاون، کار و رفاه اجتماعی استان کهگیلویه و بویراحمد